

İlerisi Deniz ›

2023 Entegre Faaliyet Raporu



denizbank.com | 0 850 222 0 800

 ENBD

İlerisi Deniz ›

DenizBank 

İçindekiler

Giriş

- 12 Rapor Hakkında
- 13 DenizBank Finansal Hizmetler Grubu (DFHG)
- 14 Yönetim Kurulu Başkanı'nın Mesajı
- 16 Genel Müdür'ün Mesajı
- 20 Rakamlarla 2023 Yılı Performansımız

Bir Bakışta DenizBank

- 24 DenizBank Hakkında
- 26 Kısaca ENBD
- 28 Misyonumuz ve Vizyonumuz
- 30 Başlıca Finansal Göstergeler
- 32 Kuruluşundan Bugüne DenizBank
- 34 Ödül ve Başarılarımız

2023 Yılı Gelişmeleri

- 36 Dünya Ekonomisi
- 38 Türkiye Ekonomisi
- 39 2023 Yılında Bankacılık Sektörü ve DenizBank
- 41 DenizBank'ta 1 Yılda Neler Oldu?

Değer Yaratma Anlayışımız

- 44 DenizBank'ın Değer Yaratma Modeli

Sürdürülebilirlik Stratejisi ve Yönetişi

- 48 Sürdürülebilirlik Yaklaşımımız
- 50 Sürdürülebilirlik Stratejimiz
- 57 Sürdürülebilirlik Yolunda...
- 60 Sürdürülebilirlik Organizasyonumuz
- 62 Katkı Sağladığımız Sürdürülebilir Kalkınma Amaçları
- 64 Sürdürülebilirlik Risk ve Trendleri Yönetimi

Finansal Sermaye

- 70 Bankacılık Hizmetleri
 - 70 DenizBank Müşteri Segmentasyonu
- 74 Perakende Bankacılık Grubu
 - 75 Bireysel ve Özel Bankacılık Grubu
 - 80 Dijital Dönüşüm ve Şube Dışı Kanallar Grubu
 - 83 Ödeme Sistemleri Grubu
- 84 Toptan Bankacılık Grubu
 - 85 Kurumsal ve Ticari Bankacılık Grubu
 - 90 KOBİ Bankacılığı ve Kamu Finansmanı Grubu
 - 94 Tarım Bankacılığı Grubu
- 100 Hazine, Finansal Kurumlar ve Yatırım Grubu
 - 101 Hazine Grubu
 - 103 Finansal Kurumlar Grubu
 - 106 Yatırım Grubu
- 108 Proje Finansmanı, Finansal Yapılandırma ve Krediler Uluslararası Koordinasyon Grubu

Fikri Sermaye

- 114 Analitik, Veri ve Müşteri Değer Yönetimi Politikaları Grubu
 - 114 İş Analitiği ve CRM
 - 118 Kredi Politikaları, Analitik ve Karar Sistemleri
 - 121 Organizasyon ve Yetki Yönetimi
- 122 Bilgi Güvenliği ve Bilgi Teknolojileri Risk Yönetimi Grubu

Üretilmiş Sermaye

- 128 Şube ve Merkezî Operasyonlar Grubu
- 133 Şube ve ATM'ler
- 134 Engelsiz Bankacılık

Sosyal ve İlişkisel Sermaye

- 138 Paydaş Haritamız ve Paydaşlarla İletişim
- 139 Kurumsal Üyeliklerimiz ve Desteklediğimiz İnisiyatifler
- 140 Müşteri Deneyimi ve Yönetimi
- 142 Sorumlu Tedarik Zinciri Yönetimi
- 144 Kurumsal Sosyal Sorumluluk

İnsan Sermayesi

- 148 İnsan Kaynakları
 - 151 Çalışan Profili
 - 155 Deniz Akademi ve Yetenek Yönetimi
 - 160 Çeşitlilik, Kapsayıcılık ve Fırsat Eşitliği
 - 161 İş Etiği
 - 162 Yolsuzlukla Mücadele
 - 163 İç İletişim Faaliyetleri
- 164 İş Sağlığı ve Güvenliği

Doğal Sermaye

- 168 Çevre Yönetimi ve İklim Değişikliği ile Mücadele
- 170 Enerji ve Emisyon Yönetimi
- 172 Su Yönetimi
- 174 Atık Yönetimi

İştiraklerimiz ve 2023 Yılı Faaliyetleri

- 176 Yurt Dışı Bankacılık Operasyonları
 - 176 DenizBank AG
 - 179 DenizBank Moscow
 - 179 Eurodeniz International Banking Unit (IBU) Ltd.
 - 179 KKTC Ülke Müdürlüğü ve Girne Şubesi
- 180 Yatırım Hizmetleri
 - 180 DenizYatırım
 - 180 DenizPortföy
- 182 Bilgi Teknolojisi (BT) Hizmetleri
 - 182 Intertech
- 186 Finansal Kiralama ve Faktoring Hizmetleri
 - 186 DenizFaktoring
 - 187 DenizLeasing
- 189 Gayrimenkul Yatırım Ortaklığı
 - 189 Deniz Gayrimenkul Yatırım Ortaklığı A.Ş. (DenizGYO)
- 191 Finansal Teknoloji Hizmetleri
 - 192 NEOHUB
 - 197 fastPay Elektronik Para ve Ödeme Hizmetleri A.Ş.
- 198 Kültür Hizmetleri
 - 198 DenizKültür

Kurumsal Yönetim

- 202 Yönetim Kurulu
- 206 Üst Kurul
- 210 Üst Yönetim
- 211 Komiteler
- 212 Kurumsal Yönetim ve Politikalar
- 214 Sürdürülebilirlik İlkelerine Uyum Raporu
- 220 Banka'nın Dahil Olduğu Risk Grubu ile Yaptığı İşlemler
- 221 Dönem İçinde Yapılan Esas Sözleşme Değişiklikleri
- 221 Yıl İçinde Yapılan Bağışlar
- 222 Alınan Destek Hizmetleri
- 224 Ortaklık Yapısı, Sermaye ve Değişiklikler, Yöneticilerin Sahip Oldukları Paylar
- 225 DFHG Şirketlerinin Yönetim, Ortaklık ve Faaliyetlerindeki Değişiklikler
- 226 Faaliyet Yılı'nın Sona Ermesinden Sonra Meydana Gelen Önemli Olaylar
- 227 Genel Kurul'a Sunulan Özet Yönetim Kurulu Raporu
- 228 Kâr Dağıtım Politikası
- 228 Kâr Dağıtım Önerisi
- 229 Yıllık Faaliyet Raporuna İlişkin Bağımsız Denetçi Raporu

Finansal Bilgiler ve Risk Yönetimi

- 232 İç Denetim, İç Kontrol, Uyum ve Risk Yönetimi Sistemleri
- 238 Denetim Komitesi'nin Değerlendirmeleri
- 240 Beş Yıllık Özet Finansal Bilgiler
- 243 DFHG Tarafından İhracı Gerçekleştirilen Sermaye Piyasası Araçları
- 246 Uluslararası Kredi Derecelendirme Kuruluşlarının DenizBank'a Verdiği Notlar

Denetim Raporları, Finansal Tablolar ve Dipnotları

- 247 31 Aralık 2023 Hesap Dönemine Ait Konsolide Olmayan Finansal Tablolar ve Denetim Raporu
- 363 31 Aralık 2023 Hesap Dönemine Ait Konsolide Finansal Tablolar ve Denetim Raporu

Ekler

- 483 Bağımsız Güvence Raporu
- 486 Raporlama Kılavuzu
- 491 Performans Göstergeleri
- 494 GRI İçerik Endeksi
- 498 Birleşmiş Milletler Küresel İlkeler Sözleşmesi (UNGC) Endeksi

İletişim

Kuruluşumuzdan bu yana Ar- Ge ve inovasyona yatırımlarımız ve çevik kurum kültürümüzle, geleceğin teknolojilerini üretmek, Bankamızı ve sektörümüzü ileri taşımak için var gücümüzle çalışıyoruz. Ekosistem bankacılığının gücüne olan inancımızla, müşterilerimizin ihtiyaçlarını, farklı sektörlerin yeteneklerini de arkamıza alarak, bütünsel yaklaşımla karşılamaya odaklanıyoruz.

Faaliyetlerimizin çevre üzerindeki etkilerini gözetererek; ülke ekonomisinin yapı taşı olan niş sektörlerimiz enerji, tarım, turizm, sağlık, spor, belediyeler, denizcilik ve altyapının yanı sıra KOBİ'lerimizi kapsamlı finansman mekanizmalarımızla destekliyoruz.

Köklü tecrübemiz, finans ve teknoloji uzmanlığını harmanlayan vizyonumuz ve çevre dostu yaklaşımımızla sektörümüzün geleceğini şekillendirmeye kararlılıkla devam edeceğiz.

ilerisi
için

karbonsuz gelecek

Karbonsuzlaşma hedefimizi çalışmalarımızın merkezine yerleştiriyor; emisyonlarımızı bilim temelli metodolojileri temel alarak azaltıyoruz. Bu vizyonla, dünya genelinde finans kuruluşlarının karbon emisyonları ölçümüne yönelik oluşturduğu uluslararası inisiyatif PCAF'e (Partnership for Carbon Accounting Financials) Türkiye'de üye ilk banka olduk. Faaliyetlerimizden kaynaklanan çevresel ve sosyal riskleri en aza indirmek ve ülkemizde yeşil ekonomiye geçişe katkı sunmak üzere küresel standartlara uygun zeminde çalışmalarımızı sürdüreceğiz.

Faaliyetlerimiz kaynaklı toplam karbon emisyonlarımız

62,3 Bin Ton



ilerisi
için

verimli gelecek

Düşük karbon ekonomisine geçiş vizyonumuzla, Uluslararası Sermaye Piyasaları Birliği (ICMA), Kredi Piyasaları Birliği (LMA) ve Avrupa Birliği'nin yayınladığı kılavuzlar doğrultusunda Sürdürülebilir Finans Çerçevemizi yayınladık. Tarımın ülke geleceği için önemine inancını 20 yılı aşkın zaman önce ortaya koyan ve bu alanın finansmanını sahiplenen Kurumumuz, Türkiye'de Sürdürülebilir Finans Çerçevesi'nde sosyal projeler altında "Tarım ve Gıda Güvenliği" başlığına yer veren ilk banka oldu.

Tarım Bankacılığı

%37 özel bankalar arasında lider



ilerisi
için

etkili gelecek

Sürdürülebilirlik ilişkili sendikasyon kredimizi, afet bölgesinde üretimin devamlılığını sağlamak ve yenilenebilir enerji yatırımlarını finanse etmek hedefleriyle %134 oranında yenileyerek 845 milyon ABD dolarına yükselttik. Bu sayede, 2023 yılının ikinci yarısının en geniş katılımlı sendikasyon kredisine imza attık.

Toplam sürdürülebilirlik ve deprem desteği finansmanı

2,3 Milyar ABD Doları

ilerisi
için

bilinçli gelecek

Hissedarımız Emirates NBD iş ortaklığıyla gerçekleşen COP28 Birleşmiş Milletler (BM) İklim Değişikliği Konferansı'nda düzenlediğimiz 12 panelle sürdürülebilirlik taahhütlerimizi dünya kamuoyuyla paylaştık. Emisyon yönetimi için teknolojik çözümler geliştiren Erguvan'a desteğimizle de iklim duyarlılığımızı bir kez daha kanıtladık.

Yatırım yapılan Erguvan'ın piyasa değerlemesi

7,33 Milyon ABD Doları

ilerisi
için

yenilikçi gelecek

Yeni nesil iştirakimiz NEOHUB ve nakit yönetimi optimizasyonu girişimi Fon Radar ile tedarikçi finansmanı alanında fintek ürünleri geliştirecek ortak girişim şirketi NEO Elektronik A.Ş.'yi hayata geçirdik; KOBİ müşterilerimiz için büyük öneme sahip tedarikçi ve fatura finansmanı konusunda sektörün gelişimine katkı sağlayacak bir adım attık. İş birliği kültürümüzün de anlamlı bir göstergesi olan Bankamız ile Türkiye girişimcilik ekosistemine yenilikçi bir yaklaşım getirmeyi hedefledik.

NEOHUB

**Finansal uzmanlık ve teknolojik yetkinliği ile
yenilikçi girişimler için önderlik**

Rapor Hakkında

2023 yılı Entegre Faaliyet Raporu DenizBank'ın ilk entegre faaliyet raporu olup, Banka'nın stratejileri çerçevesinde gerçekleştirdiği finansal ve finansal olmayan performansı ve entegre iş modeli ile tüm paydaşları için yarattığı değeri sunmak üzere hazırlanmıştır.

■ RAPORUN DÖNEMİ VE KAPSAMI

DenizBank 2023 yılı Entegre Faaliyet Raporu, Banka'nın 1 Ocak 2023-31 Aralık 2023 dönemine ilişkin finansal performansı ile çevresel, sosyal ve yönetim (ÇSY) performansını bütüncül bir anlayışla sunmaktadır. Konsolide ve konsolide olmayan finansal tablolar ile bağımsız denetçi raporlarını içeren Entegre Faaliyet Raporu, DenizBank'ın Türkiye'deki faaliyetlerini ve yurt dışı operasyonlarını kapsamaktadır. Banka'nın iştiraklerinin faaliyetleri raporlama kapsamı dışındadır. Ancak iştirak performanslarının kısa bir özetine raporda yer verilmiştir (İştiraklerimiz ve 2023 Yılı Faaliyetleri).

■ RAPORUN İÇERİĞİ

Rapor, DenizBank'ın tüm paydaşlarını kapsayan ve değer yaratan entegre iş modelini içermektedir. Bu entegre iş modeli, risk ve fırsat yönetimi, gelecek stratejileri, paydaş iletişimi, finansal, çevresel ve sosyal alanlardaki performans göstergelerini kapsamaktadır. Rapor ayrıca DenizBank'ın paydaşlarının katılımı ile belirlenen öncelikli konularını, sektörel ve küresel trendlerle şekillenen yönetim yaklaşımını, finansal ve finansal olmayan alanlardaki performans ve hedeflerini anlatmaktadır. Banka'nın finansal ve finansal olmayan sermaye öğelerini bir arada ele alarak sürdürülebilir ve paylaşılabılır değer yaratmaya odaklanan yaklaşımıyla yürüttüğü çalışmaları hakkında güncel bilgi sunmaktadır.

■ UYGUNLUK VE MEVZUAT

DenizBank'ın, 2023 Entegre Faaliyet Raporu, Bankacılık Düzenleme ve Denetleme Kurumu (BDDK) ve Sermaye Piyasası Kurulu'nun (SPK) yıllık faaliyet raporu ve finansal raporlamaya ilişkin düzenlemelerinde yer alan asgari gereklilikleriyle uyumludur. DenizBank 2023 Entegre Faaliyet Raporu, Değer Raporlama Vakfı'nın (Value Reporting Foundation-VRF) Entegre Raporlama Çerçevesi'ne ve GRI Standartlarına uyumlu olarak hazırlanmış ve paydaşlarının bilgisine sunulmuştur.

■ DENETİM

Raporda yer alan finansal bilgiler DRT Bağımsız Denetim ve Serbest Muhasebeci Mali Müşavirlik A.Ş. tarafından denetlenmiştir (Yıllık Faaliyet

Raporuna İlişkin Bağımsız Denetçi Raporu). Finansal olmayan seçili göstergeler ise KPMG Bağımsız Denetim ve Serbest Muhasebeci Mali Müşavirlik Anonim Şirketi tarafından Uluslararası Güvence Denetimi Standardı-ISA 3000 (Tarihi Finansal Bilgilerin Bağımsız Denetimi veya Sınırlı Bağımsız Denetimi Dışındaki Güvence Denetimleri) standartlarında sınırlı güvence denetimine tabi tutulmuştur (Bağımsız Güvence Raporu).

■ GERİ BİLDİRİM

Rapor hakkındaki her türlü görüş ve öneriler, yatirimciliskileri@denizbank.com ve surdurulebilirlik@denizbank.com e-posta adreslerine iletebilir.



DenizBank Finansal Hizmetler Grubu (DFHG)

➤ BANKACILIK HİZMETLERİ

- DenizBank
- DenizBank AG (Avusturya)
- DenizBank Moscow (Rusya Federasyonu)
- EuroDeniz International Banking Unit Ltd. (KKTC)

➤ BİLGİ TEKNOLOJİSİ HİZMETLERİ

- Intertech
- Ekspres Bilgi İşlem

➤ FİNANSAL TEKNOLOJİ HİZMETLERİ

- NEOHUB
- fastPay Elektronik Para ve Ödeme Hizmetleri

➤ FİNANSAL KİRALAMA, FAKTORİNG

- DenizLeasing
- DenizFaktoring

➤ YATIRIM FAALİYETLERİ

- DenizYatırım
- DenizPortföy

➤ DİĞER HİZMETLER

- Bantaş
- Açık Deniz Radyo-TV

➤ KÜLTÜR HİZMETLERİ

- DenizKültür

➤ GAYRİMENKUL YATIRIM ORTAKLIĞI

- Deniz Gayrimenkul Yatırım Ortaklığı

Yönetim Kurulu Başkanı'nın Mesajı

DenizBank, 2023 yılında da aktif bilanço yönetimi ile yine başarılı bir performans sergiledi.



Sürdürülebilirlik hedeflerimize uygun olarak her biri bizim için stratejik öneme sahip olan yeşil ekonomi projelerini, finansmana erişimi kısıtlı olan kadın girişimcileri ve tarım sektörünü desteklemek için uluslararası kuruluşlardan uzun vadeli kaynak temin ettik.

Toplam Özkaynak
118,0 milyar TL

Net Kâr
28,1 milyar TL

► **DenizBank'ın bütün başarılarının arkasında çalışma arkadaşlarımızın emekleri ile müşterilerimizin ve paydaşlarımızın bizlere duyduğu güven bulunmaktadır.**

Değerli paydaşlarımız, müşterilerimiz ve iş ortaklarımız,

Türkiye ekonomisi, Şubat ayında gerçekleşen yıkıcı deprem felaketine rağmen, 2023 yılında dayanıklılığını korudu. DenizBank, kesintisiz bankacılık hizmeti sağlamak ve KOBİ'ler, tarım ve turizmin de aralarında bulunduğu kilit sektörlerle yönelik güçlü desteğini sürdürmek suretiyle toparlanma ve yeniden inşa girişimlerinde vazgeçilmez bir rol oynadı. ENBD Grubu, yardım amacıyla derhal 350 milyon TL bağışta bulundu.

Deprem ve enflasyon gibi diğer zorlu koşulların yarattığı sıkıntılara rağmen, Türkiye ekonomisi güçlü bir biçimde büyümeye kaydetti. OECD, 2023 yılında reel GSYİH büyüme beklentisini %4,5 olarak belirlerken; IMF ise 2024 yılında, Türkiye'nin küresel anlamda 17. büyük ekonomi olacağı yönünde tahminini belirtti.

2023 yılında DenizBank mükemmel bir finansal performans sergilerken, net kârını bir önceki yıla göre %62 artırarak, 28,1 milyar TL'ye ulaştırdı ve böylece toplam özkaynağını 118 milyar TL'nin üzerine taşıdı.

Aynı zamanda, sürdürülebilirlik hedeflerimize uygun olarak her biri bizim için stratejik öneme sahip olan yeşil ekonomi projelerini, finansmana erişimi kısıtlı olan kadın girişimcileri ve tarım sektörünü desteklemek için uluslararası kuruluşlardan uzun vadeli kaynak temin ettik. Türkiye'deki girişimcilik ortamını geliştirmek üzere çalışırken, iklim bağlantılı risklere karşı duyarlı start-up'lara da destek sağladık.

Girişimlerimizi ve yetkinliklerimizi Kasım ve Aralık 2023'te Dubai'de düzenlenen ve Emirates NBD'nin de Ana Bankacılık Partneri olduğu Birleşmiş Milletler İklim Değişikliği Konferansı'nda (COP28) kamuoyuna sergilemekten büyük mutluluk duyduk.

Girişimlerimizi ve yetkinliklerimizi Kasım ve Aralık 2023'te Dubai'de düzenlenen ve Emirates NBD'nin de Ana Bankacılık Partneri olduğu Birleşmiş Milletler İklim Değişikliği Konferansı'nda (COP28) kamuoyuna sergilemekten büyük mutluluk duyduk.

DenizBank'ın bütün başarılarının arkasında çalışma arkadaşlarımızın emekleri ile müşterilerimizin ve paydaşlarımızın bizlere duyduğu güven bulunuyor. Bankamıza destek olan tüm paydaşlarımıza teşekkür ediyor; Türkiye Cumhuriyeti'nin 100'üncü yıl dönümünü içtenlikle kutluyorum.

Saygılarımla,

Hesham Abdulla Al Qassim
Yönetim Kurulu Başkanı

Genel Müdür'ün Mesajı

2023, Cumhuriyetimizin 100. yılını idrak etmemiz dolayısıyla ülkemiz ve kurumumuz için son derece önemlidir.



2023 yılında başlattığımız deprem seferberliğini, yıl boyunca afetten etkilenen çiftçimize, KOBİ'mize ve bütün vatandaşlarımıza sunduğumuz finansal desteklerle sürdürdük; sürdürmeye devam ediyoruz.

Aktif Büyüklüğü
1.173 milyar TL

Mevduat Büyüklüğü
738 milyar TL

► **Küresel düzeyde bakıldığında 2023, devam eden enflasyon ve buna paralel uygulanan sıkı para politikaları ile jeopolitik gelişmelerin büyüme üzerindeki etkilerinin birleştiği bir yıl oldu.**

Değerli Paydaşlarımız,

2023 yılı, Kahramanmaraş merkezli meydana gelen ve ulus olarak hepimizi derinden yaralayan deprem felaketiyle başladı. DenizBank olarak biz de bu elim olayda üç çalışma arkadaşımızı; **Büşra Atlı, Hüseyin Yıldırım ve Nejat Akyürek'i** ebediyete uğurladık. Kaybettiğimiz arkadaşlarımızın her birini ve hayatını kaybeden tüm vatandaşlarımızı rahmetle anıyorum.

Depremi ilk dakikalarından itibaren, yaşanan büyük yıkımın etkilerini hafifletmek üzere ülkemiz son derece güçlü bir dayanışma ortaya koyarken; biz de bölgedeki çalışanlarımızın ve vatandaşlarımızın temel ihtiyaçlarını karşılamak üzere Genel Müdürlüğümüzden saha ekiplerimize hızlı bir organizasyonla harekete geçtik. Başlattığımız seferberliği, yıl boyunca, afetten etkilenen çiftçimize, KOBİ'mize ve bütün vatandaşlarımıza sunduğumuz finansal desteklerin yanı sıra, eğitimin kesintisiz devam etmesinin önemini bilinciyle, TED iş birliğiyle sağladığımız burs programımızla sürdürdük; sürdürmeye devam ediyoruz.

Dünyada ve Türkiye'de enflasyonla mücadele

Küresel düzeyde bakıldığında 2023, devam eden enflasyon ve buna paralel uygulanan sıkı para politikaları ile jeopolitik gelişmelerin büyüme üzerindeki etkilerinin birleştiği bir yıl oldu.

Türkiye'de ise, 2022'den itibaren süre gelen ihracat ve üretim teması ile başlatılan genişleyici ekonomik politika seti 2023 yılının ikinci

çeyreğine kadar sürdürülürken, enflasyon ve cari açıda yaşanan yüksek artış eğilimi, politika setinde değişikliği gerekli kıldı ve Merkez Bankası uzunca bir aradan sonra Haziran ayı ile beraber faiz artışı sürecini başlattı. Sıkılaştırılan para politikası adımları ile beraber makroihtiyati politikalarda da sadeleşme adımlarının devam ettiğini görüyoruz.

Güçlü finansallarımızla büyümeyi sürdürüyoruz

DenizBank olarak bu süreçte finansal açıdan aktif, kredi ve mevduatta ihtiyatlı büyümeyi sürdürdük. Aktiflerimiz 2023 yılında konsolide bazda 1.172,9 milyar TL, konsolide olmayan bazda ise 1.007,7 milyar TL olarak gerçekleşti.

2023 yılının bir diğer önemli gelişmesi, Kıbrıs Türk ekonomisinin gelişimine katkı sunacak farklı alanlarda uzun süredir kaynak yaratan Bankamızın, Kuzey Kıbrıs Türk Cumhuriyeti'nde kesintisiz ve erişilebilir bankacılık hizmeti sunmak üzere KKTC Ülke Müdürlüğü ve Girne Şubesi'ni açarak uluslararası ağını genişletmesi oldu.

Tasarrufların Türk Lirası'na yönelmesiyle artan TL vadeli mevduat, toplam müşteri mevduatımızın konsolide bazda 737,9 milyar TL'ye, konsolide olmayan bazda ise 595,1 milyar TL'ye ulaşmasında etkili oldu. Bütün bu başarılarla, Türkiye'nin 81 ilinde faaliyet gösterenlere ilave olarak yurt dışındaki Bahreyn ve Girne şubelerimiz ve 14 adet iştirak şubemizle toplamda 655 adetlik şube ağıımız ve son bir yılda %7 büyüme gösteren müşteri tabanımızla imza attık.

Genel Müdür'ün Mesajı

2023 yılında, Emirates NBD Grubu sahipliğinde Türkiye ekonomisine 2,3 milyar ABD doları tutarında sürdürülebilirlik ve deprem desteği finansmanı sağladık.

Nakdi Krediler
570 milyar TL

Gayrinakdi Krediler
154 milyar TL

► **Cumhuriyetin kazanımlarına gönülden bağlı bir banka olarak biz, Kurumumuzu sahiplenecek, yaptıklarımızı daha da yukarı taşıyacak genç nesillere bırakacağımız asıl mirasın, gerek ülkemiz gerek dünyamızın geleceği için üstleneceğimiz yüksek sorumluluk duygusu olduğuna inanıyoruz.**

2023 yılında topladığı kaynakları ekonomiye aktarmaya devam eden Bankamız, konsolide nakdi kredi hacmini 570,0 milyar TL'ye, konsolide olmayan nakdi kredi hacmini 465,6 milyar TL'ye, konsolide bazda nakdi ve gayrinakdi kredi hacmi toplamını ise 724,0 milyar TL seviyesine ulaştırdı. Özkaynaklarımız konsolide bazda 90,4 milyar TL'ye, konsolide olmayan bazda 89,8 milyar TL'ye yükselirken; sermaye benzeri krediler dahil özkaynaklarımız konsolide bazda 113,5 milyar TL, konsolide olmayan bazda ise 112,9 milyar TL oldu. 2023 yılında konsolide bazda net karımız 28,1 milyar TL ve konsolide olmayan bazda net karımız 27,9 milyar TL olarak gerçekleşti.

Türkiye ekonomisine kaynak aktarmaya devam ettik

2023 yılında, sürdürülebilirlik hedeflerimize uygun yurt dışı kaynak temin etmek üzere çalışmalarımızı yoğun olarak sürdürdük; Emirates NBD Grubu sahipliğinde Türkiye ekonomisine 2,3 milyar ABD doları tutarında sürdürülebilirlik ve deprem desteği finansmanı sağladık:

- Seküritizasyon programımız ile yeşil ekonomi projelerinin, finansmana erişimi kısıtlı olan kadın girişimcilerin ve stratejik önem atfettiğimiz tarım sektörünün finansmanının yanı sıra Kahramanmaraş merkezli depremlerden etkilenen birey ve işletmelerin desteklenmesi hedefiyle yurt dışından yedi yıla varan vade ile 610 milyon dolar tutarında finansman temin ettik.

- Sürdürülebilirlik performans hedefleri içeren sendikasyon kredimizi Haziran ayında ilave kaynak yaratarak %117 oranında yeniledik ve 530 milyon ABD doları yurt dışı kaynak sağladık. Ardından, sürdürülebilirlik ilintili diğer sendikasyon kredimizi de Kasım ayında %134 oranında yenileyerek 845 milyon ABD dolarına yükselttik. 22 ülkeden 48 katılımcıyla gerçekleşen işlemimiz, 2023'ün ikinci yarısının en geniş katılımı sendikasyon kredisi oldu.
- Avrupa İmar ve Kalkınma Bankası'nın (EBRD) Türkiye Afet Müdahale Çerçevesi kapsamında, depremden etkilenen bölgelerde nüfusun öncelikli ihtiyaçlarını karşılamak, mevcut kredileri yeniden yapılandırmak ve kalkınma için büyük önem taşıyan beşeri sermayeyi korumak üzere 109 milyon ABD doları taze kaynak temin ettik.
- Yine deprem mağdurlarına ve bölgede tarım sektörünün kalkınmasına destek olmak amacıyla Uluslararası Finans Kurumu (IFC), Fransız Kalkınma Ajansı işbirliği Proparco ve Güneydoğu Avrupa için Avrupa Fonu'ndan (EFSE) 118 milyon ABD doları kaynak sağladık.
- Bütün bunlara ek olarak, bir kısmı çevresel veya sosyal kalkınma etkisi olan projelerde kullanılmak üzere 285 milyon ABD doları tutarında, Türkiye'nin konvansiyonel ticari bankaları arasındaki ilk Murabaha sendikasyonunu gerçekleştirdik.

Sürdürülebilirlik gündemimizin ilk sırasında

Geride bıraktığımız yılda, sürdürülebilirlik stratejimize dayalı uygulamaların, yöneticilerimiz için temel performans göstergelerinin, iklim değişikliğinden kaynaklanan risklerin ve fırsatların belirlenmesi ve karbondan arınma yol haritasının oluşturulması başlıklarıyla özetlediğimiz dört ana alanda çalışmalarımızı daha sistematik ve yapısal hale getirmek için önemli adımlar attık. Sürdürülebilirlik çalışmalarımızın ve karbonsuzlaşma stratejimizin uluslararası, bilim temelli metodolojiler ışığında yönetilebilmesini amaçladık.

Bu yaklaşımımızı somut hale getirdiğimiz önemli adımlardan biri, yatırım fonumuz Deniz Ventures'ın, Emirates NBD ile girişimcilik alanında kurduğu stratejik ortaklık kapsamında, iklim ve finans teknolojileri girişimi Erguvan'a 7,33 milyon ABD doları değerlendirme üzerinden yatırım yapması oldu. Finansal kuruluşlara iklim değişikliği kaynaklı etki ve risklerin yönetiminde dijital altyapı hizmeti sunan Erguvan'a gerçekleştirdiğimiz yatırımla, ülkemizde atılan karbonsuzlaşma adımlarına katkı sunmaktan mutluluk duyduk.

Bir diğer önemli gelişme, dünya genelinde finans kuruluşlarının, karbon emisyonlarını ölçmek ve portföylerini Paris İklim Anlaşması doğrultusunda net sıfır hedefleriyle uyumlu hale getirmek üzere oluşturdukları uluslararası inisiyatif PCAFe (Partnership for Carbon Accounting Financials) üyelik gerçekleştiren ilk Türk bankası olmamızdı. Aynı zamanda, 2023 yılında, düşük karbon ekonomisine geçiş vizyonumuz doğrultusunda, Uluslararası Sermaye Piyasası Birliği (ICMA) ve Kredi Piyasası Birliği'nin (LMA) ilke ve rehberlerini baz alarak Türkiye'de ilk kez sosyal projeler altında "Tarım ve Gıda Güvenliği" başlığını içeren Sürdürülebilir Finans Çerçvemizi yayınladık.

Sürdürülebilirlik alanında attığımız öncü adımlarımızın yanı sıra, Erguvan'a gerçekleştirdiğimiz yatırım ve tarım sektörüne sunduğumuz son derece önemli bir inovasyon olan Deniz'den Toprağa uygulamamız ile The Banker'in Bank of the Year Ödülleri'nde "2023 Türkiye'de Yılın Bankası" seçilmenin de mutluluğunu yaşadık.

Memleket sevdamızla çalışıyoruz

2023, Cumhuriyetimizin 100. yılını idrak etmemiz dolayısıyla da ülkemiz ve kurumumuz için son derece önemliydi. Cumhuriyetin kazanımlarına gönülden bağlı bir banka olarak biz, kurumumuzu sahiplenecek, yaptıklarımızı daha da yukarı taşıyacak genç nesillere bırakacağımız asıl mirasın, gerek ülkemiz gerek dünyamızın geleceği için üstleneceğimiz yüksek sorumluluk duygusu olduğuna inanıyoruz. Mesleğimizi, misyonumuz olarak görüyoruz. O nedenle, kuruluşumuzdan itibaren memleket sevdamızla hareket ediyor; gerek sunduğumuz finansman modelleri gerek teknolojimiz ve inovasyonumuz ile bankacılığın herkes tarafından erişilebilir olmasına, çiftçimizin, KOBİ'mizin, turizmcimizin ve sahiplendiğimiz tüm niş sektörlerin ekonomiye katkısını sürdürmesine, girişimcilik ekosisteminin zenginleşmesine destek olmak için var gücümüzle çalışıyoruz; çalışmaya devam edeceğiz.

Aynı vizyonu bizimle paylaşan, her zaman yanımızda olan paydaşlarımıza ve müşterilerimize teşekkür ediyor, saygı ve sevgilerimi sunuyorum.

Hakan Ateş
Genel Müdür

► **Erguvan'a gerçekleştirdiğimiz yatırım ve tarım sektörüne sunduğumuz son derece önemli bir inovasyon olan Deniz'den Toprağa uygulamamız ile The Banker'in Bank of the Year Ödülleri'nde "2023 Türkiye'de Yılın Bankası" seçilmenin de mutluluğunu yaşadık.**

Rakamlarla 2023 Yılı Performansımız

DenizBank 2023 yılında konsolide bazda aktif büyüklüğünü %88 oranında artırarak 1.173 milyar TL'ye yükseltmiştir.

Finansal Performans

Konsolide

Aktif Büyüklük
1.173 milyar TL

Kredi Büyüklüğü⁽¹⁾
570 milyar TL

Mevduat Büyüklüğü⁽²⁾
738 milyar TL

Özkaynak Büyüklüğü
90,4 milyar TL

Net Kâr
28,1 milyar TL

Sermaye Yeterlilik Rasyosu
%16,47

Konsolide Olmayan

Aktif Büyüklük
1.008 milyar TL

Kredi Büyüklüğü⁽³⁾
466 milyar TL

Mevduat Büyüklüğü⁽²⁾
595 milyar TL

Özkaynak Büyüklüğü
89,8 milyar TL

Net Kâr
27,9 milyar TL

Sermaye Yeterlilik Rasyosu
%17,20

⁽¹⁾ Faktoring ve finansal kiralama alacaklarını içeren net bakiyedir.

⁽²⁾ Bankalar mevduatı hariçtir.

⁽³⁾ Net bakiyedir.

Rakamlarla 2023 Yılı Performansımız

DenizBank, 2023 yılında yurt içindeki 14.975 çalışanı ile birlikte 18,6 milyon müşterisine kesintisiz hizmet vermiştir.

Operasyonel Performans

Toplam Çalışan Sayısı
(Yurt İçi - Resmi)
14.975

Toplam Aktif
ATM Sayısı
3.080

Aktif MobilDeniz
Kullanıcısı Sayısı
5,1 milyon

Toplam Müşteri
Sayısı
18,6 milyon

Bonus Özellikli
Kredi Kartı Sayısı
6,4 milyon

Aktif Müşterilerin
MobilDeniz Kullanım Oranı
%79

Toplam Yurt İçi Şube
Sayısı
639



Çevresel Performans

Sera Gazı Emisyonları (tCO₂e)

Kapsam 1

13.085 tCO₂e

Kapsam 2

22.614 tCO₂e

Kapsam 3

26.598 tCO₂e

Satın Alınan Elektrik
Tüketimi

51.396 MWh

Su

Tüketimi

208.850 m³

Kâğıt

Tüketimi

679 ton

Toplanan, Geri Dönüştürülen, Geri Kazanılan
ve Bertarafa Gönderilen Kâğıt Atık Miktarı

48 ton



Sosyal Performans

2023 Yılında İşe Alınan
Kişi Sayısı (tam zamanlı)

3.072

Deniz'in İncileri Plus Staj
Programı'nı Tamamlayan
Öğrenci Sayısı

80

Deniz Akademi YouTube Kanalı
İzlenme Sayısı

4,2 milyon

Deniz'in İncileri Staj
Programı'nı Tamamlayan
Öğrenci Sayısı

220

2023 Yılında Verilen
Toplam Eğitim Süresi

880 bin saat

2023 Yılı İçinde Yapılan
Toplam Bağış Tutarı

46.028 bin TL

DenizBank Hakkında

DenizBank, Türkiye’de toplumun tüm kesimlerine ulaşan bir hizmet ağına sahiptir.

Şube 641 Adet

DenizBank’ın yurt içinde, Girne ve Bahreyn’deki toplam 641 şubesinin yanı sıra, Viyana’da bulunan iştiraki DenizBank AG’nin toplam 14 şubesi bulunmaktadır.

DenizBank, 1997 yılında bir bankacılık lisansı olarak Zorlu Holding tarafından Özelleştirme İdaresi’nde satın alınarak yolculuğuna başlamıştır. 26 yıllık kısa tarihçesine üç hissedar değişimi ve bir halka arz sığdıran Banka; Ekim 2006’da Avrupa’nın önde gelen finans gruplarından Dexia bünyesine katılmasının ardından, Rusya’nın Türkiye’ye bir seferde gerçekleştirdiği en büyük yatırıma konu olarak, 28 Eylül 2012 itibarıyla Avrupa’nın en büyük bankalarından Sberbank çatısı altında hizmet vermeye başlamıştır. Banka’nın payları son olarak 31 Temmuz 2019 itibarıyla, MENAT Bölgesi’nin lider bankacılık grubu Emirates NBD’ye devrolmuştur.

Bankacılıkta “finansal süpermarket” dönemi

1997’de kurumsal kimlik çalışmaları çerçevesinde personel alımı ve şube açılışlarını içeren bir “hayata dönüş” programı uygulayarak beş yıllık stratejik plan hazırlayan Banka, bu süreci, TMSF’ye devrolan banka şubelerinin bir kısmının satın alınması ve 2002 sonunda Tarihbank’ın Gruba dahil edilmesiyle desteklemiştir. Söz konusu dönemde DenizBank, mevcut bankacılık ürün ve hizmetlerini tamamlamak üzere faktoring, finansal kiralama, yatırım ve portföy yönetimi şirketlerine ek olarak Avusturya ve Rusya’da banka satın almaları yapmış ve 2003 yılında çeşitli finansal hizmetleri aynı çatı altında sunan bir finans süpermarketi oluşturmak amacıyla DenizBank Finansal Hizmetler Grubu (DFHG)’nu kurmuştur. Diğer yandan, 1 Temmuz 2013 itibarıyla Citi’nin Türkiye’deki Bireysel Bankacılık Bölümü’nü, 600 binden fazla müşteri ve 1.400’e yakın çalışanı ile devralmıştır.

Kurulduğu günden bu yana yenilikçiliğe, teknolojiye, Ar-Ge ve inovasyona önemli ölçüde yatırım yapan DenizBank, 2012 yılında Türkiye’nin ilk Dijital Kuşak Bankacılığı Departman’ını kurarak sektörün ilk CDO’sunu atamış, ABD ve Avrupa’da üst üste “Dünyanın En Yenilikçi Bankası” unvanını almış ve Türkiye’deki girişimcilik ortamına network ve deneyim odaklı destek sunmak üzere Temmuz 2021’de yeni nesil iştiraki NEOHUB’ı kurmuştur.

Kalkınma ve sürdürülebilir gelecek için çalışan banka

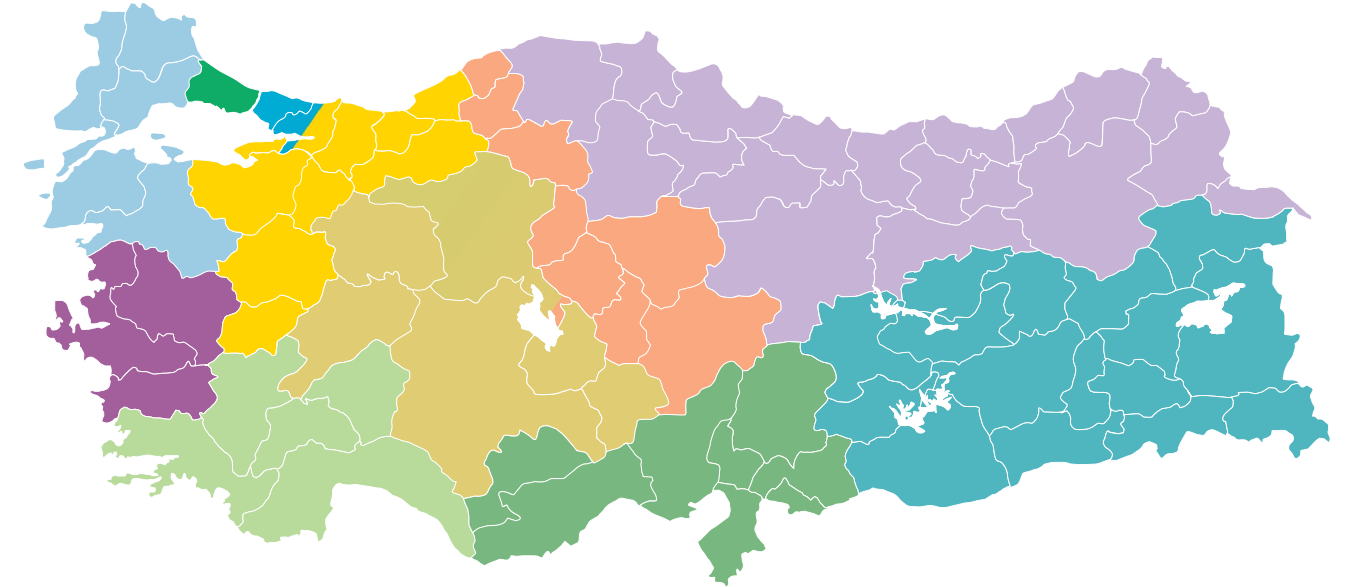
Memlekete hizmet ilkesiyle çalışan Banka; sağlık, spor, belediyeler, denizcilik, turizm, enerji, eğitim, altyapı ve tarımın yanında, ekonominin can damarı olan KOBİ’lerin ihtiyaçlarını sahiplenmeyi görev bilerek; söz konusu alanların büyük çoğunluğunda sektöre örnek oluşturan finansman modelleri yaratmakta; kalkınmanın her kanadına duyarlı, sürdürülebilir bir miras yaratmayı hedeflemektedir.

DenizBank, aynı zamanda, finans sektörünün yeşil dönüşüm sürecinde üstlendiği rolün bilinciyle, gezegenin geleceğini ve doğal kaynakların korunmasını gözetten bir yaklaşımla bankacılık yapmakta; sürdürülebilirlik yaklaşımını, 2021 yılında kurduğu Sürdürülebilirlik Komitesi rehberliğinde, tüm dışsalıkları da göz önünde bulundurarak iş süreçlerinin tamamına entegre etmektedir.

DenizBank Finansal Hizmetler Grubu’nda DenizBank’ın yanı sıra altı yerli, üç uluslararası finansal iştirak ile altı yerli finansal olmayan iştirak ve Bahreyn’de ve Girne’de birer şubesi bulunmaktadır. DenizYatırım, DenizGYO, DenizPortföy Yönetimi, DenizLeasing, DenizFaktoring, fastPay, Intertech, NEOHUB, DenizKültür, Ekspres, Açık Deniz Radyo-TV ve Bantaş Grubun yerli; EuroDeniz, DenizBank AG ve DenizBank Moscow ise uluslararası iştirakleri olarak konumlanmaktadır. Türkiye’de toplumun tüm kesimlerine ulaşan bir hizmet ağına sahip olan DenizBank’ın yurt içinde, Girne ve Bahreyn’deki toplam 641 şubesinin yanı sıra, Viyana’da bulunan iştiraki DenizBank AG’nin toplam 14 şubesi bulunmaktadır. Grup, DenizBank AG aracılığı ile AB ülkelerinde faaliyet gösterirken, DenizBank Moscow ise Rusya ile ticaret yapan mevcut müşterilere yurt dışında hizmet vermektedir.



Şubelerimiz



| Bölge | Şube Adedi |
|-----------|------------|
| Akdeniz | 60 |
| Avrupa 1 | 44 |
| Avrupa 2 | 46 |
| Başkent 1 | 49 |
| Başkent 2 | 57 |

| Bölge | Şube Adedi |
|-------------------|------------|
| Çukurova | 50 |
| Ege | 74 |
| Güneydoğu Anadolu | 43 |
| İstanbul Anadolu | 55 |
| Karadeniz | 59 |

| Bölge | Şube Adedi |
|---------------|------------|
| Marmara | 53 |
| Trakya | 44 |
| Diğer* | 7 |
| Toplam | 641 |

* Bölgelere bağlı olmayan diğer şubeler

Kısaca ENBD

Emirates NBD, MENAT bölgesinin öncü bankacılık gruplarından biri olup 13 ülkede faaliyet göstermekte ve 9 milyondan fazla aktif müşteriye hizmet etmektedir.

Emirates NBD (DFM: Emirates NBD) MENAT (Orta Doğu, Kuzey Afrika ve Türkiye) bölgesinin öncü bankacılık gruplarından biri olup 13 ülkede faaliyet göstermekte ve 9 milyondan fazla aktif müşteriye hizmet etmektedir. 31 Aralık 2023 tarihi itibarıyla, toplam varlıkları 863 milyar AED (yaklaşık 235 milyar ABD doları) değerindedir. Grup, toplamda 850 şube ve 4.431 ATM/SDM ile BAE, Mısır, Hindistan, Türkiye, Suudi Arabistan Krallığı, Singapur, Birleşik Krallık, Avusturya, Almanya, Rusya ve Bahreyn'de; temsilcilik ofisleriyle de Çin ve Endonezya'da faaliyet göstermektedir. Emirates NBD, 3,89 milyar ABD doları marka değeriyle BAE'nin lider finansal hizmetler markasıdır.

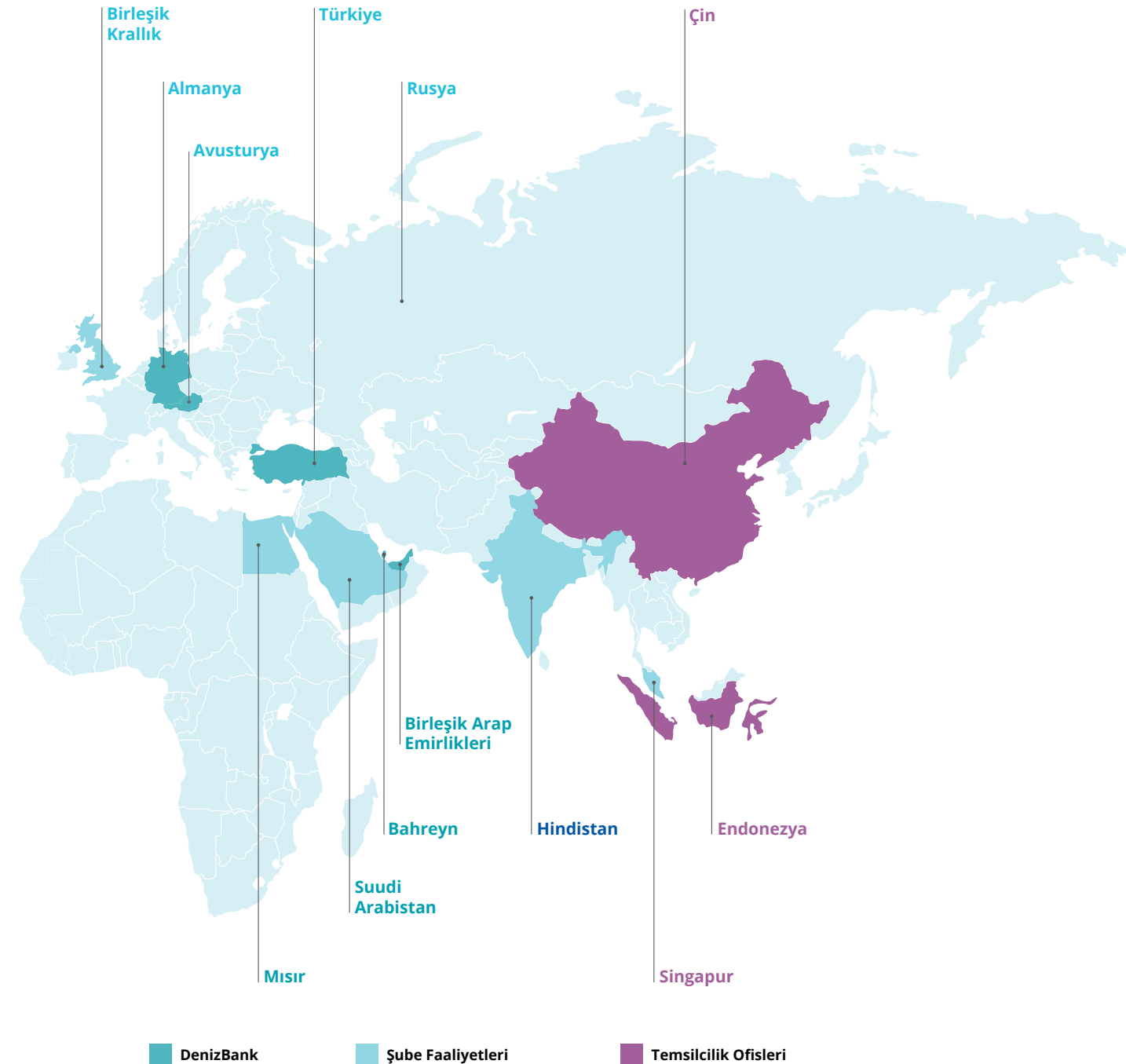
Emirates NBD Grubu, müşterilerine (bireyler, şirketler, hükümetler ve kurumlar) perakende bankacılık, kurumsal bankacılık, İslam bankacılığı, yatırım bankacılığı, özel bankacılık, varlık yönetimi, küresel piyasalar ve hazine ve aracılık faaliyetleri olmak üzere çeşitli finansal ürün ve hizmetleri aracılığıyla hizmet sunmakta ve finansal hedeflerini gerçekleştirmelerine yardımcı olmaktadır. Grup, tüm finansal işlem ve taleplerin %97'sini şubeleri dışında gerçekleştirerek küresel dijital bankacılık sektörünün önemli bir katılımcısıdır. Grup, ayrıca, yarım milyona yakın kullanıcısı olan Emirates NBD'nin yaşam tarzı dijital bankası Liv. ile hizmet sunmakta ve bölgedeki en hızlı büyüyen banka olmaya devam etmektedir.

Emirates NBD, finansal sağlık ve özel gereksinimli bireylerin kapsanması dahil olmak üzere, BAE'nin temel kalkınma ve sürdürülebilirlik girişimlerinin aktif bir katılımcısı ve destekçisi olarak sürdürülebilir bir geleceğin inşasına katkıda bulunmaktadır. Emirates NBD, COP28'in Ana Bankacılık Ortağı ve tek kullanımlık plastik şişe su kullanımını azaltmayı amaçlayan şehir çapında bir girişim olan "Dubai Can" sürdürülebilirlik girişiminin ilk destekçisi olarak BAE'nin Sürdürülebilirlik Yılı'nı destekleme konusunda kararlıdır.

13
Ülkede
faaliyet

9
Milyondan fazla aktif
müşteriye hizmet

850
Şube



Misyonumuz ve Vizyonumuz

DenizBank'ın Misyonu,

finansal hizmetlerde bir süpermarket yaklaşımı benimseyerek sektördeki pozisyonu, imajı ve kurumsal nitelikleri ile çalışanının, müşterisinin ve hissedarının memnuniyetini maksimize eden bir banka olmaktır.

DenizBank'ın Vizyonu,

sürdürülebilir ve kârlı büyümeyi sağlayarak Türkiye'de ilk beş banka arasında yer alıp uluslararası finansal ortamın bölgemizdeki en güçlü ortağı olmaktır. Söz konusu bölge Orta Doğu, Kafkaslar, Balkanlar ve Bağımsız Devletler Topluluğu ülkeleridir.

DenizBank'ın Sürdürülebilirlik Vizyonu,

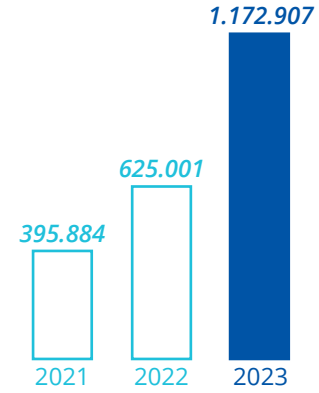
İlerisi için... Yenilikçi finans ile sürdürülebilirlik dönüşümünün kolaylaştırıcısı olmaktır.



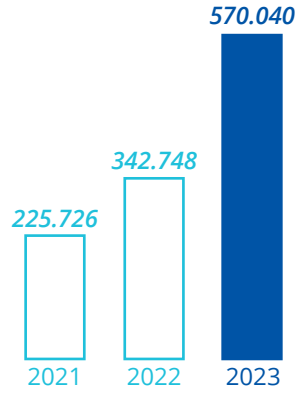
Başlıca Finansal Göstergeler

Konsolide

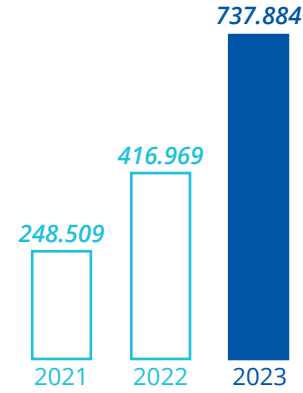
Toplam Aktifler
(milyon TL)
Büyüme %88



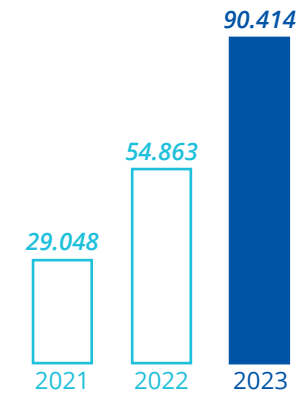
Krediler⁽¹⁾
(milyon TL)
Büyüme %66



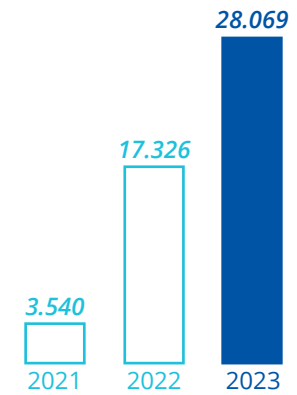
Mevduat⁽²⁾
(milyon TL)
Büyüme %77



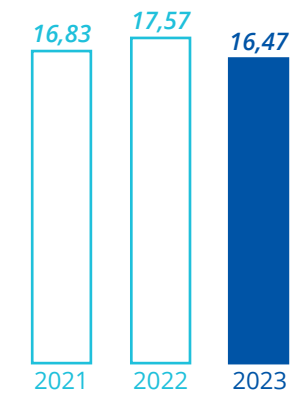
Özkaynak
(milyon TL)
Büyüme %65



Net Kâr
(milyon TL)
Büyüme %62

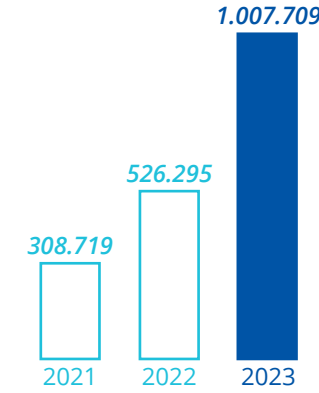


Sermaye Yeterlilik Rasyosu (%)

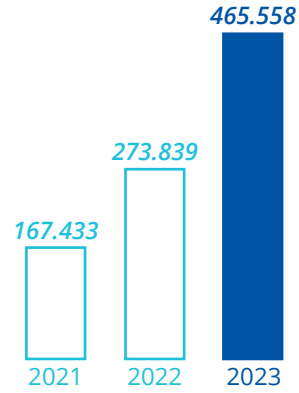


Konsolide Olmayan

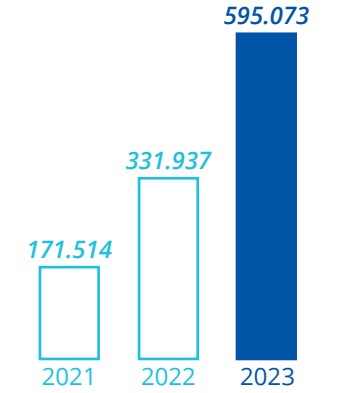
Toplam Aktifler
(milyon TL)
Büyüme %91



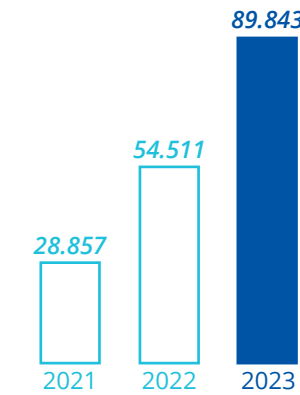
Krediler⁽¹⁾
(milyon TL)
Büyüme %70



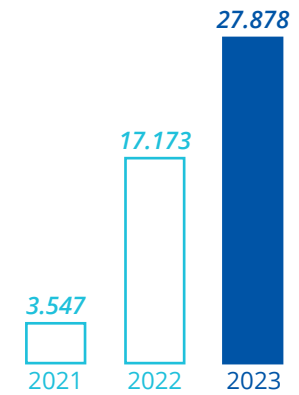
Mevduat⁽²⁾
(milyon TL)
Büyüme %79



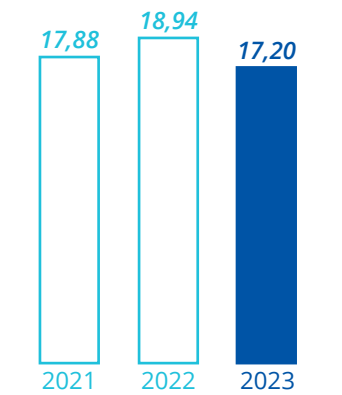
Özkaynak
(milyon TL)
Büyüme %65



Net Kâr
(milyon TL)
Büyüme %62



Sermaye Yeterlilik Rasyosu (%)



⁽¹⁾ Faktoring ve finansal kiralama alacaklarını içeren net bakiyedir.

⁽²⁾ Bankalar mevduatı hariçtir.

⁽¹⁾ Net bakiyedir.

⁽²⁾ Bankalar mevduatı hariçtir.

Kuruluşundan Bugüne DenizBank

DenizBank 2023 yılında Sürdürülebilirlik Vizyonu'nu belirledi: "İlerisi için... Yenilikçi Finans ile Sürdürülebilirlik Dönüşümünün Kolaylaştırıcısı Olmak".

1997

- DenizBank, Eylül 1997'de Özelleştirme İdaresinden ihale ile alınan bir bankacılık lisansı ile bankacılık faaliyetine başladı.
- İlk 13 şubesinin açılışını gerçekleştirdi.
- Kurulduğu sene ISO-9001 belgesini almaya hak kazanan ilk banka oldu.

1998

- DenizYatırım, DenizLeasing ve DenizFaktoring faaliyete geçti.

1999

- DenizBank Açık Deniz internet bankacılığı hizmete girdi.

2000

- DenizBank ilk sendikasyon kredisini aldı.
- İletişim Merkezi devreye girdi.

2001

- Tüm bankacılık sektörünün etkilendiği 2001 krizinden DenizBank güçlenerek çıktı.
- Yıl sonunda DenizBank, Tasarruf Mevduatı Sigorta Fonu'na (TMSF) devredilen bankalara ait 82 şubeyi satın aldı. Kriz nedeniyle bankacılık sektöründe işsizlik artmaya devam ederken 1.700 profesyonel bankacı DenizBank çatısı altına alınarak sektörde kalmaları sağlandı.

2002

- Aralık 2002'de DenizBank, bir aracı kurum olan Tarış Menkul Değerler'in %100 sermayesi de dahil olmak üzere Tarışbank'ın tüm paylarını satın aldı. Tarışbank satın alımı ile Banka'nın hiçbir özel bankanın girmediği tarım sektöründeki yolculuğu başladı ve bugünkü tarım bankacılığının temeli oluşturuldu.

- DenizBank, Temmuz 2002'de, Banka'nın teknoloji üssü olacak Intertech Bilgi İşlem ve Pazarlama Ticaret A.Ş.'nin %100 payını satın aldı.
- DenizBank Eylül 2002'de, Viyana'da (Avusturya) ticari bir banka olan Esbank AG Wien'in (2003 yılında DenizBank AG olarak değiştirildi.) %99,99 payını satın aldı. Günümüzde DenizBank AG, bir Türk bankasının yurt dışındaki en büyük iştiraki olarak hizmet vermeye devam ediyor.

2003

- Tarım bankacılığı alanında bir ilk olarak DenizBank tarafından geliştirilen, çiftçinin en büyük destekçisi "Üretici Kart" hizmeti verilmeye başlandı.
- Haziran 2003'te, Moskova'da bir banka olan CJSC İktisat Bank'ın paylarının tamamı satın alındı.
- Çeşitli finansal hizmetleri aynı çatı altında sunan bir finansal süper market oluşturmak amacıyla DenizBank Finansal Hizmetler Grubu kuruldu.

2004

- 24 Eylül 2004 tarihinde, DenizBank sermayesinin %25'ini 5 katı gibi rekor bir taleple halka arz etti ve İstanbul Menkul Kıymetler Borsası'na kote edildi. Halka arz, kriz sonrası hareketsiz duran Türk sermaye piyasalarında bir dönüm noktası oldu.
- DenizBank, kültür sanat alanındaki pek çok eseri uzun yıllardır sanatseverle buluşturan DenizKültür'ü Aralık 2004'te kurdu.
- Tarım bankacılığı alanında bir ilk olarak DenizBank tarafından geliştirilen, çiftçinin en büyük destekçisi "Üretici Kart" hizmeti verilmeye başlandı.

2005

- DenizBank, Microsoft'un henüz üzerinde çalışmaya devam ettiği bir dijital bankacılık işletim sistemini Banka'nın kullanmasına izin vermesini sağlayarak teknoloji alanındaki ilk büyük adımını attı.

2006

- 17 Ekim 2006 tarihinde DenizBank'ın, Fransa-Belçika ortaklı Avrupa'nın bankacılık devi Dexia'ya 4,7 gibi rekor bir çarpanla pay devri gerçekleşti ve Banka'nın ana hissedarı Dexia oldu.

2007

- Mart 2007'de DenizBank, Global Hayat Sigorta A.Ş.'nin %99,6 payını satın aldı. Ağustos 2007'de adını DenizHayat Sigorta (Deniz Hayat), Kasım 2008'de, emeklilik şirketi lisansını aldıktan sonra ise DenizEmeklilik (Emeklilik ve Hayat A.Ş.) olarak değiştirdi.

2008

- DenizBank'ın eğitim yuvası Deniz Akademi hizmete girdi.
- Intertech Microsoft iş birliği ile entegre bankacılık platformu "Inter-Next" hayata geçirildi.

2009

- Haziran 2009'da DenizLeasing, ağırlıklı olarak gayrimenkul, gayrimenkul projeleri ve gayrimenkule ilişkin haklara yatırım yapmak üzere Pupa Gayrimenkul Kiralama ve Yönetim Hizmetleri A.Ş.'yi kurdu.

2010

- DenizBank Finansal Hizmetler Grubu iştiraki Intertech'in geliştirdiği yeni jenerasyon bankacılık platformu "inter-Next", bilişim dünyasının Oscar'ı sayılan Computerworld Onur Ödülü'ne layık görüldü.

2011

- 3 Ekim 2011 tarihinde DenizBank'ın bağlı ortaklığı Deniz Emeklilik'te sahip olduğu %99,9 oranındaki payı American Life Hayat Sigorta A.Ş.'ye (MetLife) 161,9 milyon avro bedelle satıldı.
- Finans sektöründe pek rastlanmayan bir yapı olarak kurulan iç iletişim kanalı DenizTV, Banka'nın eğitim ve iç iletişimdeki etkinliğini artıran televizyonu oldu.

2012

- 28 Eylül 2012 tarihinde Sberbank, 3,5 milyar ABD doları bedelle DenizBank'ın %99,85 payını Dexia'dan satın aldı.

2013

- 1 Temmuz 2013 tarihinde Citibank Türkiye'nin 600.000'in üzerinde müşteri, 1,2 milyar TL kredi/alacak ve 1,6 milyar TL mevduattan oluşan perakende iş kolu, perakende bankacılık şubeleri dahil yaklaşık 1.400 çalışanı ile DenizBank'a devredildi.

2014

- DenizBank, finansal hizmet sektörünün bankacılık yönetimi alanında dünya çapında en saygın kurumlarından ABD merkezli Bank Administration Institute (BAI) ve ABD Bankalar Birliği (ABA) tarafından, inovasyon alanında verilen 2014 yılı BAI Bankacılık İnovasyonu Ödüllerinde "Dünyanın En İnovatif Bankası" seçildi.

2015

- Dünyanın 130 ülkesinden 3.000'i aşkın banka ve finans kurumunun üye olduğu, uluslararası finans çevreleri tarafından en saygın ödül platformlarından biri olarak gösterilen European Financial Management Association (EFMA) ve yönetim danışmanlığı şirketi Accenture tarafından verilen 2015 Yılı İnovasyon Ödüllerinde, en prestijli kategori olan "Küresel Çapta İnovasyona Önderlik Eden Kurum" (Global Innovator) Ödülü'ne DenizBank layık görüldü.

2016

- DenizBank, BAI tarafından bir kez daha "İnovasyonda Dünyanın 1 Numarası" seçildi. Banka böylece aldığı ödüller ile son üç yılda dijital alanda üst üste zirvede yer aldı.

2017

- TOBB (Türkiye Odalar ve Borsalar Birliği) ve KGF (Kredi Garanti Fonu) iş birliği ile "Nefes Kredis"i projesinde harekete geçen tek özel banka DenizBank oldu.

2018

- Büyük verinin müşteri ihtiyaçlarına hızla çözüm üretmede taşıdığı öneme atfen, gerek oluşturulan ekibin büyüklüğü, gerekse program içeriği ile sektörde bir ilk niteliği taşıyan Veri Bilimi Programı hayata geçirildi.

2019

- 31 Temmuz 2019 tarihinde Emirates NBD, DenizBank'ın %99,85 payını Sberbank'tan satın aldı. Banka, 3. kez el değiştirerek zorlu piyasa koşullarına rağmen 1 çarpana yakın bedel ile 15,48 milyar TL'ye satıldı.
- Emirates NBD, SPK'nın II-27.2 sayılı Ortaklıktan Çıkarma ve Satma Hakları Tebliği hükümlerine göre Banka'nın diğer ortaklarının paylarını Emirates NBD'ye satma hakkı doğdu. Satma hakkını kullanan pay sahiplerinin paylarının satın alınması ve aynı Tebliğ kapsamında kalanlar için ortaklıktan çıkarma hakkının kullanılmasıyla Emirates NBD'nin DenizBank'taki sahiplik oranı %100'e ulaştı. Takiben, DenizBank payları 16 Aralık 2019 tarihi itibarıyla Borsa kotundan çıkarıldı.

2020

- DenizBank, inovasyon çalışmalarını tek çatı altında toplamak üzere, geleceğin teknolojilerini ve çevik iş modellerini üretmeye odaklandığı Deniz Akvaryum'u hayata geçirdi.

2021

- Banka, Temmuz 2021'de, "ekosistem bankacılığı" anlayışıyla, Türkiye'deki girişimcilik ekosistemine destek sağlamak üzere, yeni nesil fintek iştiraki NEOHUB'ı kurdu. Deniz Akvaryum, Deniz Ventures ve fastPay, Türkiye'deki start-up'lar için tek elden bir çözüm sağlamak üzere NEOHUB altında birleştirildi.
- DenizBank Genel Müdürü başkanlığında Sürdürülebilirlik Komitesi kuruldu ve ilk toplantı 1 Aralık 2021 tarihinde yapıldı.

2022

- DenizBank'ın teknoloji iştiraki Intertech, Bankacılık Düzenleme ve Denetleme Kurumu (BDDK) tarafından onaylı, Türkiye'nin ilk ve tek finansal bulut platformu inter-Cloud'u tüm finans sektörü ve start-up ekosisteminin hizmetine sundu.
- DenizBank, Çevresel, Sosyal ve Yönetişim (ÇSY) bağlantılı sürdürülebilirlik kriterleri içeren ilk repo işlemini, Londra merkezli finans kuruluşu Standard Chartered Bank ile gerçekleştirdi.
- DenizBank, sağlıklı bir karbonsuzlaşma yolculuğu inşa etmek üzere 2022 yılı için karbon ayak izi değerini hesapladı ve doğrulattı.

2023

- DenizBank Sürdürülebilirlik Vizyonu'nu belirledi: "İlerisi için... Yenilikçi Finans ile Sürdürülebilirlik Dönüşümünün Kolaylaştırıcısı Olmak".
- DenizBank Sürdürülebilir Finans Çerçevesi'ni hazırladı ve Sosyal Projeler altında "Tarım ve Gıda Güvenliği" kategorisine yer veren ilk Türk bankası oldu. Çerçeve için ISS Corporate Solutions adlı firmadan ikinci taraf görüşü (second party opinion) olarak, Banka web sitesinde yayınlandı.
- 2022 mali dönemi çerçevesinde Karbon Saydamlık Projesi (Carbon Disclosure Project, CDP) platformuna iklim değişikliği ve su güvenliği kapsamında raporlama yapıldı.
- Entegre Raporlama Türkiye Ağı (ERTA) imzacısı oldu.
- İş Dünyası ve Sürdürülebilir Kalkınma Derneği (SKD Türkiye) üyesi oldu.
- UN Global Compact ve Küresel İlkeler Sözleşmesi İmzacıları Derneği imzacısı oldu.
- DenizBank, PCAF'e (Partnership for Carbon Accounting Financials) üyelik gerçekleştiren ilk Türk bankası oldu.



Ödül ve Başarılarımız

2023 yılı DenizBank, Intertech ve NEOHUB için bol ödüllü bir yıl oldu.



The Banker'dan "Yılın Bankası Ödülü"

DenizBank, sürdürülebilirlik ve teknoloji alanında yaptığı yatırımların sonucu olarak; teknoloji alanında teknoloji altyapı projesi Risk Insight Map-RAROC ile, sürdürülebilirlik alanında Deniz Ventures'ın, Emirates NBD ile girişimcilik alanında kurduğu stratejik ortaklık olan iklim ve finans teknolojileri girişimi Erguvan ile ve NEOHUB'ın altyapı çalışmalarını üstlendiği Deniz'den Toprağa uygulaması ile The Banker tarafından Bank of the Year 2023 Türkiye ödülüne (2023 Türkiye'de Yılın Bankası Ödülü) layık görüldü.

Excellence in Terms of ESG Integration Ödülü ("ÇSY Entegrasyonu açısından Mükemmellik Ödülü")

DenizBank, Dünya Arap Bankacılar Birliği (the World Union of Arab Bankers (WUAB)) tarafından dokuzuncu kez düzenlenen 2023 Arap Bankacılığı Mükemmellik ve Başarı Ödülleri'nde "ÇSY Entegrasyonu açısından Mükemmellik Ödülü"ne layık görüldü.



PSM Ödülleri

Süper Limit'e altın ödül

DenizBank, mobil bankacılık uygulaması içerisinde yer alan ve saniyeler içerisinde müşterilere kullanabileceği tüm limitleri listeleme imkanı sunan Süper Limit ürünüyle en inovatif ürün/proje kategorisinde altın ürün ödülünü aldı.

Gümüş PSM Ödülleri

DenizBank PSM ödülleri; Sosyal Sorumluluk kategorisinde TED iş birliği ile, En İyi Tutundurma ve Pazarlama Başarısı kategorisinde DenizKartım Oyunlaştırma (Kaptanın Görevi) projesi ve Yenilikçi Müşteri Etkileşimi ve Deneyimi kategorisinde ise DenizKartım & turna.com Uçtan Uca Deneyim Entegrasyonu projeleri ile Gümüş PSM Ödülünü kazandı.



MMA Smarties Ödülleri

MMA Smarties Gümüş Ödülleri

DenizBank, taksitli nakit avans kampanyası kapsamında TikTok kreatörleri ile birlikte gerçekleştirdiği iletişim çalışmasıyla "MMA Smarties Creator Economy" kategorisinde; NEOHUB ise fastPay'in tıklanma oranlarını %65 artıran "New Era in Marketing and UX" çalışması ile "User Experience and Design" kategorisinde Gümüş Ödül sahibi oldu.

MMA Smarties EMEA'da Smarties Gümüş Ödülü

NEOHUB, MMA Smarties EMEA'da AI, Nöropazarlama ve Dijital Pazarlamayı birleştirerek kullanıcı deneyiminin nasıl artırılabilirliğinin kanıtlandığı projesi ile Gümüş ödül aldı.



Martech Awards "En İyi Pazarlama Otomasyonu" Ödülü

MMA (Mobil Marketing Association – Mobil Pazarlama Derneği) tarafından pazarlamanın geleceğini şekillendirme hedefiyle bu yıl 6 düzenlenen Smarties'te kazananlar belli oldu. Smarties İnovasyon ve Yaratıcılık Günleri kapsamında düzenlenen gala ve ödül gecesinde, DenizBank ve NEOHUB Martech Awards-"En İyi Pazarlama Otomasyonu" Ödülü almaya hak kazandı.



Reklam ve iletişim çalışmaları ödülleri

DenizBank, reklam ve medya alanında yürüttüğü çalışmalar ile MediaCat Felis Ödülleri'nde, TÜRSAK iş birliği ile gerçekleştirilen DenizBank İlk Senaryo İlk Film reklam filmiyle Kurumsal İmaj kategorisinde, DenizBank Tiktok hesabıyla ise Sosyal Medyada Topluluk Yönetimi kategorisinde başarı ödülü kazandı.

Felis ödülleri sırasıyla Film-TV&Sinema/ Medya, Yayın, Dijital Platformlar & Kültür-Sanat kategorisindeki Kristal Elma Ödülü; MMA Smarties Real Time Marketing Gümüş Ödülü; İstanbul Marketing Awards'ta İlk Senaryo İlk Film reklam filmiyle Kültür Sanat Sponsorluğu Ödülü ve PSM Ödülü takip etti.



CX Awards Türkiye Ödülleri

DenizBank, 6. CX Awards Turkey ödülleri; MobilDeniz'e eklenen Şubeye Gitmeden Yap özelliği ile işitme engelli müşterileri için bankacılık işlemlerini kolaylaştırarak Sosyal Sorumluluk Özel Ödülü'nün ve yapay zeka destekli botu SorBi ile Çalışan Deneyimi Büyük Düşünce Ödülü'nün sahibi oldu .

INTERTECH'e 4 ödül

DenizBank, Intertech, Ağustos 2023'te Bilişim 500 Ödül Töreni'nden "Türkiye Ekonomisine Katkı Özel Ödülü-Finans Bankacılık Sektörü Yazılım Kategorisi Birincisi", "Yılın Sektörel Yazılım Kategorisi Birincisi" ve "Yılın Türkiye Merkezli Üretici Kategorisi Birincisi" ödülleri ile ayrılanın mutluluğunu yaşadı. Ekim 2023'te, Türkiye'nin önde gelen şirketleri arasında yer alan iş ortağı NGN tarafından, finansal bulut platformu inter-Cloud ile "Yılın Barındırma Projesi Ödülü"ne layık görüldü.

Dünya Ekonomisi

Amerikan Merkez Bankası (Fed), politika faizini toplamda 525 baz puan artırarak, %5,25-%5,50 bandına çıkarmış ve son 22 yılın en yüksek faiz artışını gerçekleştirmiştir.

2023 yılında, küresel ekonomi, ekonomik zorluklarla beraber beklendiği gibi yavaşlamaya devam etmiştir. 2022 yılında başlayan enflasyonla mücadele 2023 yılında devam etmiş, yılın ikinci yarısında olumlu sonuçlar vermeye başlamıştır.

Enflasyonla mücadele kapsamında faiz artışları yüksek seviyelere gelmiştir. Amerikan Merkez Bankası (Fed), politika faizini toplamda 525 baz puan artırarak, %5,25-%5,50 bandına çıkarmış ve son 22 yılın en yüksek faiz artışını gerçekleştirmiştir. Fed'i Avrupa Merkez Bankası (ECB) da 450 baz puanlık bir faiz artışı ile takip etmiş, politika faizini %4 bandına çıkarmıştır. Bu artış da Euro Bölgesi'nin tarihteki en yüksek artış seviyesi olarak kayda geçmiştir.

Bu politikalar ile arz zincirindeki normalleşme devam etmiş, emtia fiyatlarının artması durmuş, fiyatlar yatay seyre geçmiştir. Tüm bunların sonucunda enflasyonda belirgin bir yavaşlama sağlanmıştır. Amerika Birleşik Devletleri'nde (ABD) TÜFE enflasyonu, 2022 ortasındaki zirvesi olan %9,1'den 2023 yılında %3,4'e, Euro Bölgesi'nde ise enflasyon 2022 sonlarındaki %10,6'dan 2023 yılı sonunda %2,9'a kadar gerilemiştir.

Her ne kadar olumlu bir süreç başlamış olsa da enflasyon, %2 hedefinin hâlâ uzağındadır. Tüm bunlara ek olarak 2024 yılında dünyanın birçok bölgesinde yaşanan jeopolitik gelişmeler: Doğu Avrupa'daki sıcak savaş, İsrail-Hamas

mücadelesi ve sonrasında Filistin'de yaşanan içler acısı insani durum, Asya ve Pasifik'te, ABD ve Çin arasındaki Tayvan rekabeti ve korumacı ekonomik adımlar, enflasyonun olumsuz etkileri ile beraber, zorlukların devam etmekte olduğunu bize göstermektedir. Nitekim IMF tarafından yayınlanan raporlar önümüzdeki dönemde küresel büyümenin önceki dönemlerin gerisinde kalacağına işaret etmektedir.



Türkiye Ekonomisi

2023 yılı Eylül ayında açıklanan Orta Vadeli Program ile makroekonomik istikrar sağlanması amacıyla birçok alanda yol haritası belirlenmiştir.

Dünyada olduğu gibi Türkiye'de de enflasyon hayatı olumsuz etkilemektedir. Hemen her alanda, üründe ve hizmette yaşanan fiyat artışları, günlük yaşamı oldukça olumsuz etkilemiş, yaşam pahalılığı yıl içinde gündelik hayatta en çok konuşulan konuların başında gelmiştir.

Tüm bunların yanında, ülkemiz Şubat ayında başta Kahramanmaraş ve Hatay olmak üzere 11 ilde etkili olan tarihin en büyük deprem felaketiyle sarsılmıştır. Yaşanan acılara bir miktar merhem olabilmek adına devletimiz, kurumlarımız ve vatandaşlarımız ellerinden gelen çabayı göstermiş ve göstermektedir.

İhracat ve yatırım odaklı büyüme

2023 yılının bir diğer önemli gelişmesi Mayıs ayında gerçekleşen Cumhurbaşkanlığı ve genel seçimlerin ardından ekonomik programda yaşanan değişimdir. Özellikle Eylül ayında açıklanan Orta Vadeli Program ile makroekonomik istikrar sağlanması amacıyla birçok alanda bir yol haritası da belirlenmiştir. Bu yol haritasında genel olarak iç talepte dengeleme ile yatırım-ihracat odaklı hedeflere yer verilmiştir.

Özellikle yılın ikinci yarısından itibaren başlatılan parasal sıkılaştırma önlemleri ile politika faizi %40'a çıkararak enflasyonla mücadeleyle başlamış, iç talepteki artış hızı yavaşlamıştır. 2023 yılını %65 ile

tamamlayan enflasyonun 2024 yılı sonunda %40'lı seviyelere gerilemesi beklenmektedir. Ekonomik aktivitenin yavaşlatılması için başlatılan önlemlere rağmen Türkiye ekonomisinin 2023 yılı genelinde %4,5 dolayında büyüyeceği öngörülmektedir.

Cari açık azalmış ancak beklenti tutmamıştır

2022 yılı sonu itibarıyla 49 milyar ABD doları olarak açıklanan cari açık, 2023 yılında 45 milyar ABD dolara sınırlı gerileme kaydetmiştir. Bu seviyelere inen cari açığın altın ithalatındaki normalleşme, enerji fiyatlarındaki gerileme ve ihracat ile turizm gelirlerindeki kademeli artışla 2024 yılında gerileyerek GSYH (Gayri Safi Yurtiçi Hasıla)'nın %3'ünün de altında yönetilebilir seviyelere gelmesi beklenmektedir.

2023 Yılında Bankacılık Sektörü ve DenizBank

2023 yılında Türkiye bankacılık sektörünün toplam aktifleri %64'lük artışla 23,5 trilyon TL olmuştur ve aktif büyüklüğüne göre Avrupa'da 13'üncü sırada yer almıştır.

Türkiye'de gerçekleşen seçimlerle siyasi belirsizlik ortadan kalmış, bu gelişme de ekonomik risklerin azalmasına yardımcı olmuştur. 2023 yılının ikinci yarısında göreve başlayan yeni ekonomi yönetiminin uyguladığı parasal ve miktarsal sıkılaştırma önlemlerinin sektör üzerindeki etkileri, yılın üçüncü çeyreği itibarıyla belirgin hale gelmiştir.

Bankacılık sektöründe büyümenin yavaşladığı bir yıl sona ermiştir. 2023 yılında toplam kredilerdeki kur etkisinden arındırılmış yıllık artış oranı %38 seviyesinde gerçekleşmiş ve bu, enflasyonun oldukça altında bir performans olarak kayda geçmiştir. Faiz artışları ve seçici kredi politikaları uygulamasıyla birlikte kredi büyümesinde belirgin bir yavaşlama yaşanmıştır.

Bankacılık sektörü aktif büyüklükte Avrupa'da 13'üncü

2023 yılında Türkiye bankacılık sektörünün toplam aktifleri %64'lük artışla 23,5 trilyon TL olmuştur ve aktif büyüklüğüne göre Avrupa'da 13'üncü sırada yer almıştır. 2023'te sektörün özkaynakları 2,1 trilyon TL olurken, Sermaye Yeterliliği Standart Rasyosu %18,85 olmuştur. Sektörün toplam müşteri mevduatı ise %70'lik artış ile 15,1 trilyon TL olmuştur. Mevduat artışında TL mevduattaki %90'lık artış etkili olurken, tasarruf mevduatı bakiyesi 8,7 trilyon, ticari ve diğer mevduat toplamı 6,4 trilyon TL olarak gerçekleşmiştir. Aynı

dönemde sektörün net kredileri (faktoring ve leasing alacakları dahil) %57'lik artış ile 11,9 trilyon olmuştur. Kredilerdeki artışta kredi kartı kredileri, KOBİ kredileri ve diğer TL bazlı krediler etkili olmuştur.

Kredi büyümesi düşük olmasına rağmen, sektör genelindeki güçlü tahsilat performansı ve kredi portföylerinin iyi yönetimi sayesinde takipteki kredi oranı %1,6 olarak kaydedilmiştir. Önümüzdeki dönemde, yüksek faiz oranları ve kredi imkânlarındaki daralma nedeniyle NPL oranında hafif bir artış yaşanabileceği öngörülse de bu endişe verici bir durum olarak değerlendirilmemektedir. Çünkü bankalarımız güçlü sermaye yapıları ve gelişmiş risk yönetim sistemleri ile bu süreci başarılı bir şekilde yönetebilecek kapasitededir.

Rekabetin sürdüğü mevduat tarafında, 2023 yılında kur etkisinden arındırılmış mevduat hacmi %48,6 artış göstermiştir. Bu artış, KKM dönüşüm hedefleri ve TL mevduatını teşvik eden uygulamaların etkisiyle gerçekleşmiştir. Özellikle KKM (Kur Korumalı Mevduat) dönüşümünde, TL mevduatının yükselen faizleri önemli bir faktördür. Mevduat faizlerinin, enflasyonun yüksek seyretmesi ve politika faizinin önümüzdeki dönemde de yüksek kalması beklentisiyle birlikte, ilerleyen zamanlarda da yüksek seviyede kalacağı düşünülmektedir.

2023 yıl sonu itibarıyla sermaye kârlılığı %35'e düşmüştür

Kredi hacmindeki azalma ve devam eden makro ihtiyati tedbirlerin, sektörün kârlılığını etkilemesi beklenmektedir. DenizBank, faizlerdeki normalleşmeye paralel olarak kredi faizlerinin mevduat faizlerinin üzerine çıkmasını olumlu bir gelişme olarak değerlendirmektedir. Bankacılık sektörü, 2022 yılında %40'ın üzerinde bir sermaye kârlılığına ulaşmıştır; ancak 2023 yıl sonu itibarıyla bu oran %35'e düşmüştür. Bu nedenle, faiz dışı gelirlerin de katkısıyla sektörün bu yıl önceki yıla benzer bir performans sergilemesi beklenmektedir.

İhtiyaç kredilerinde ve kredi kartı kullanımında artış öngörülmektedir

2024 yılında devam eden makro ihtiyati önlemler, büyümeyi kısıtlayacaktır. Hem ticari hem de tüketici kredilerinde regülasyonlarla getirilen miktar kısıtlamaları, büyüme potansiyelini daraltmaktadır. DenizBank, kredi büyümesinin yıl boyunca enflasyonun altında kalmasını öngörmektedir. Ancak, işletmelerin sermaye ihtiyaçları nedeniyle, yüksek faizli kısa vadeli kredilere olan talebin devam etmesi beklenmektedir. Tüketici tarafında ise kredi kartı ve ihtiyaç kredisi kullanımında artış öngörülmektedir.



2023 Yılında Bankacılık Sektörü ve DenizBank

DenizBank, 6 Şubat Kahramanmaraş depreminin etkilerini hafifletme ve uygulanan politikalara maksimum uyum ile ekonomik kalkınmaya katkı sağlama amacıyla niş sektörlerle destek sunmaya devam etmektedir.

DenizBank, aktif kalitesini koruma odaklı bir yaklaşımla güçlü faiz dışı gelir ve kredi tahsilatlarıyla kârlılığını sürdürmeyi hedeflemektedir. Banka, şubeleşme planını, müşteri değer yönetimi, dijital bankacılık ve optimizasyon stratejileri çerçevesinde işlerindeki dönüşüme uygun şekilde şekillendirmeyi hedeflemektedir. Bu çerçevede, müşteri odaklı yaklaşımları ve dijitalleşme stratejilerini birleştirerek şubelerini daha etkili ve verimli hale getirmeyi amaçlamaktadır. Müşterilerinin sürdürülebilirlik dönüşümleri için ihtiyaç duydukları finansal çözümleri sunmaya devam edecek olan DenizBank, sürdürülebilirlik konusundaki taahhütlerine uymaya devam etmektedir.

DenizBank, 6 Şubat Kahramanmaraş depreminin etkilerini hafifletme ve uygulanan politikalara maksimum uyum ile ekonomik kalkınmaya katkı sağlama amacıyla niş sektörlerle destek sunmaya devam etmektedir. Finansal açıdan aktif bir rol oynayan DenizBank, kredi ve mevduat alanında ihtiyatlı bir büyüme stratejisi izlemekte olup, 2023 yılında konsolide bazda %88'lik bir büyüme kaydederek aktiflerini 1.172,9 milyar TL'ye ulaştırmıştır.

DenizBank'ın konsolide net kârı %62'lik artış göstermiştir

Türk lirasına yönelen tasarrufların artmasıyla birlikte, TL mevduatındaki artış DenizBank'ın konsolide bazda toplam müşteri mevduatını %77'lik bir artışla 737,9 milyar TL'ye çıkarmasında etkili

olmuştur. Toplanan kaynaklar ekonomiye yönlendirilmeye devam edilerek, konsolide nakdi kredi hacmi %66'lık bir artışla 570,0 milyar TL'ye, nakdi ve gayrinakdi kredi hacmi toplamı ise 724,0 milyar TL seviyesine ulaştırılmıştır. DenizBank, kârlılıkta sürdürülebilir bir artış göstermiş ve 2023 yılında konsolide net kârını %62'lik bir artışla 28,1 milyar TL'ye yükseltmiştir.

DenizBank, gelecek dönemde finansal istikrarı güvence altına almak ve parasal aktarım mekanizmasını güçlendirmek amacıyla, seçici kredi ve miktar bazlı sıkılaştırma adımlarıyla birlikte kredi büyümesini dengeleyen ve mevduat tarafında Türk lirasına geçişi teşvik eden önlemleri sürdürecektir.

Yapay zekâ, robotik endüstriler ve açık bankacılıkta yenilikler/trendler

Her yıl, yapay zekâ (AI) robotik endüstriler ve açık bankacılık gibi alanlarda meydana gelen birçok yeniliği yakından takip eden DenizBank, bu yeniliklerin bankaları daha etkileşimli, hızlı ve müşteri odaklı yapılara; bankacılık lisanslı finansal teknoloji şirketlerine dönüştüreceğini öngörmektedir. DenizBank, açık bankacılık kavramının yasal olarak kullanılmaya başlaması ile, bankaların sahip olduğu yeteneklerin API adı verilen teknoloji aracılığıyla dışa açılabilir hale gelmesini değerlendirmiştir. Son üç yıldır, DenizBank, açık bankacılık alanında en

geniş ve fonksiyonel API setine sahip bir kurum olarak faaliyet göstermektedir. Aynı zamanda, sektöre liderlik eden teknolojik yatırımlar arasında Deniz Akvaryum İnovasyon Merkezi ve NEOHUB gibi girişimler bulunmaktadır. DenizBank, insan unsurunun teknoloji ile birlikte ilerlemesi gerektiğine olan inancıyla, dijitalleşmenin sağladığı avantajları hızla benimsemekte ve uzaktan müşteri edinimi gibi hizmetleri en verimli şekilde kullanmaktadır.

DenizBank'ta 1 Yılda Neler Oldu?

OCAK 2023

- DenizBank, Entegre Raporlama Türkiye Ağı (ERTA) imzacısı ve İş Dünyası ve Sürdürülebilir Kalkınma Derneği (SKD Türkiye) üyesi oldu.

ŞUBAT 2023

- DenizBank depremde üç çalışma arkadaşını yitirirken, üç şubesini de kaybetti. Bu süreçte depremden etkilenen personeli, müşterileri ve toplulukları desteklemek için seferber oldu. Deprem bağış çalışmalarına ENBD Grubu olarak 350 milyon Türk lirası tutarında katkı sağlandı.

MART 2023

- Sporun tüm branşlarda gelişimini sosyal sorumluluk vizyonu ile destekleyen DenizBank, Türkiye Futbol Federasyonu (TFF) iş birliği ile 2020 yılında başlattığı Milli Futbol Takımları ana sponsorluğunu 3 yıl daha uzattı. İş birliğinin yeni döneminde Erkek ve Kadın A Milli futbol takımlarına ek olarak ilginin hızla arttığı e-Futbol endüstrisini desteklemek hedefiyle e-Milli Futbol Takımı ana sponsorluk hakları da anlaşmaya dahil edildi.

NİSAN 2023

- DenizBank ilk kez 2022 yılı için karbon ayak izini hesapladı. Kurduğu ve tüm birimlerinde de hayata geçirdiği karbon ayak izi envanter ve yönetimi sistemi ile Kapsam 1, Kapsam 2 ve Kapsam 3 emisyonlarını detaylı bir şekilde hesaplayarak, bağımsız güvence raporunu aldı.
- Türkiye'nin ilk dijital cüzdanı fastPay ve akıllı şehir teknolojileri markası Asis Elektronik, toplu ulaşım da kullanılan temassız özellikli kartları, EMV tabanlı açık platform şehir kartına dönüştüren Ön Ödemeli Şehir Kartı ve Mobil Cüzdan Uygulamasını hayata geçirdi.

MAYIS 2023

- DenizBank'ın yeni nesil iştiraki NEOHUB, nakit yönetimi optimizasyonu girişimi Fon Radar ile Tedarikçi Finansmanı Sistemi alanında fintek ürünleri geliştirmek üzere ekosistemin ilk ortak girişim şirketi NEO Elektronik A.Ş.'yi hayata geçirdi.
- DenizBank yurt dışı havale akımlarına dayalı seküritizasyon programı kapsamında, enerji verimliliği, yenilenebilir enerji ve iklim değişikliğiyle mücadelede yönelik yeşil ekonomi projelerinin, finansmana erişimi kısıtlı olan kadın girişimcilerin ve tarım sektörünün finansmanının yanı sıra afetten etkilenen birey ve işletmelerin desteklenmesi hedefiyle kullanmak üzere, yurt dışından 7 yıla varan vade ile aralarında Uluslararası Finans Kurumu'nun (IFC), Avrupa İmar ve Kalkınma Bankası'nın (EBRD) ve Fransız Kalkınma Ajansı iştiraki Proparco'nun yer aldığı 12 farklı yatırımcıdan 610 milyon ABD doları tutarında kaynak sağladı.
- DenizBank ve Türkiye'nin en köklü eğitim kurumlarından Türk Eğitim Derneği (TED), 6 Şubat 2023, Kahramanmaraş depreminde ebeveynlerini kaybeden çocukların okul hayatlarını sürdürebilmeleri için Afet Bursu Programı'nı hayata geçirdi. İki kurumun 19 yıllık iş birliği kapsamında hâlihazırda burs desteği sağlanan 100 öğrenciye ilave olarak, depremden etkilenen ilköğretim ve lise çağındaki 100 çocuğa da, 8 yıl boyunca, tüm eğitim hayatlarını kapsayan burs desteği sunulacak.
- DenizBank ile Türkiye Sinema ve Audiovisual Kültür Vakfı (TÜRSAK) iş birliğiyle düzenlenen "6. DenizBank İlk Senaryo İlk Film Yarışması"nın ödülleri sahiplerini buldu.

- DenizBank ile AXA Sigorta arasında 12 yıldır devam eden münhasır acentelik sözleşmesi 2031 yılına kadar uzatıldı. AXA Sigorta'nın hayat dışı sigorta ürünlerinin dağıtım, pazarlama ve satışı, Türkiye'nin dört yanında milyonlarca müşteriye hizmet sunan DenizBank'ın satış ve dağıtım ağları aracılığıyla yapılmaya devam edilecek.

HAZİRAN 2023

- DenizBank, afet bölgesindeki çiftçi ve KOBİ'leri, kadın işletmelerin finansmana erişimini ve yenilenebilir enerji yatırımlarını desteklemek üzere Çin yuani dahil olmak üzere üç dilimden oluşan 530 milyon ABD doları finansman yarattı. Sürdürülebilirlik performans hedefleri içeren sendikasyon kredisini ilave kaynak artışıyla yüzde 117 oranında yeniledi.
- DenizBank Sürdürülebilirlik Stratejisi temel yapıtaşları ile üst yönetim KPI'larının belirlenmesi, karbonsuzlaşma stratejisi yol haritasının çıkarılması, iklim değişikliğinden kaynaklı risk ve fırsatların belirlenerek iş süreçlerine adaptasyonu ana başlıklarıyla, Sürdürülebilirlik Stratejisini tüm iş süreçlerine dahil etmek ve sürdürülebilirlik altyapısını güçlendirmek için çalışmalarına başladı.
- DenizBank UN Global Compact Türkiye, "Küresel İlkeler Sözleşmesi İmzacıları Derneği" imzacısı oldu.

TEMMUZ 2023

- 2022 mali dönemi çerçevesinde Karbon Saydamlık Projesi (Carbon Disclosure Project, CDP) platformuna iklim değişikliği ve su güvenliği kapsamında raporlama yapıldı.

DenizBank'ta 1 Yılda Neler Oldu?

DenizBank, Cumhuriyet'in kuruluşunun 100. yılı dolayısıyla düzenlediği etkinliklere Ankara'nın iş ve sanat dünyası büyük ilgi gösterdi.

AĞUSTOS 2023

- DenizBank'ın Türkiye'deki inovasyon ve start-up ekosistemini desteklemek üzere hayata geçirdiği yatırım fonu Deniz Ventures, Emirates NBD ile girişimcilik alanında kurduğu stratejik ortaklık kapsamında, iklim ve finans teknolojileri girişimi Erguvan'a 7,33 milyon ABD doları değerlendirme üzerinden yatırım yaptı.
- Kültür sanata desteği geleceğe yatırım olarak görüp ilk günden itibaren "Sanata Evet" diyen DenizBank, Türkiye'de koro ve insan sesi harici enstrüman kullanılmadan icra edilen a capella müziğinin yaygınlaşması hedefiyle bir ilk olarak düzenlenen DenizBank VoiceUp A Capella Festivali'nin ana sponsorluğunu üstlendi. Festival 22-27 Ağustos 2023 tarihleri arasında Hollanda'dan Uruguay'a, Türkiye'den Danimarka'ya 25 ülkeden 550 müzisyen, 40 koro ve vokal grubun katılımıyla gerçekleşti.
- Deniz Portföy, sürdürülebilirlik hedefleri doğrultusunda, Türkiye'de ilk olarak karbon ayak izini azaltma hedefini odağına alan şirketlerin yer aldığı fonlara yatırım yapan ESG Sürdürülebilirlik Serbest Yatırım Fonu'nu hayata geçirdi.

EYLÜL 2023

- DenizBank depremde etkilenen bölgelerde kalkınma sürecini desteklemek ve finansman ihtiyaçlarını karşılamak üzere, Avrupa İmar ve Kalkınma Bankası'ndan (EBRD) 109 milyon ABD doları taze kaynak temin etti.
- DenizBank, Türkiye'de konvansiyonel bir ticari bankanın borçlusu olduğu ilk murabaha sendikasyonuna imza attı. Finansman 285 milyon ABD doları tutarında 1 yıl vadeli olarak gerçekleşti.

- DenizBank, Kuzey Kıbrıs Türk Cumhuriyeti'nde kesintisiz ve erişilebilir bankacılık hizmeti sunmak üzere KKTC Ülke Müdürlüğü ve Girne Şubesi'ni faaliyete geçirdi.
- DenizBank Sürdürülebilirlik Vizyonunu belirledi.

EKİM 2023

- DenizBank, Dünya genelinde finans kuruluşlarının, karbon emisyonlarını ölçmek ve portföylerini Paris İklim Anlaşması doğrultusunda net sıfır hedefleriyle uyumlu hale getirmek üzere oluşturdukları uluslararası inisiyatif PCAFe (Partnership for Carbon Accounting Financials) üyelik gerçekleştiren ilk Türk bankası oldu.
- DenizBank, Cumhuriyet'in kuruluşunun 100. yılı dolayısıyla düzenlediği Cumhuriyetimizin 100. Yılı Konserleri'ni, 23 Ekim akşamı, Başkent Ankara'nın kültür sanat merkezi CSO ADA'da görkemli bir performansla başlattı. Devlet Opera ve Balesi, İstanbul Devlet Senfoni Orkestrası ve Ankara Devlet Çoksesli Korosu sanatçılarının sahne aldığı konsere, Ankara'nın iş ve sanat dünyası büyük ilgi gösterdi.

KASIM 2023

- DenizBank, sendikasyon kredisini %134 oranında yenileyerek 845 milyon ABD dolarına yükseltti. 22 ülkeden 48 katılımcıyla gerçekleşen işlem, bu senenin ikinci yarısında gerçekleştirilen en geniş katılımlı sendikasyon kredisi oldu. İşlemden afet bölgesindeki çiftçilerin ve yenilenebilir enerji yatırımlarının finansmanı sürdürülebilirlik performans hedefleri olarak yer aldı.

ARALIK 2023

- DenizBank, Kahramanmaraş merkezli depremlerden etkilenen bireyleri ve bölgede tarım sektörünün gelişimini desteklemek üzere, Uluslararası Finans Kurumu (IFC), Fransız Kalkınma Ajansı iştiraki Proparco ve Güneydoğu Avrupa için Avrupa Fonu'ndan (EFSE) toplam 118 milyon ABD doları kaynak temin etti. Finansman, tarımsal iş gücünün bölgede kalarak üretime devam etmesi ve yaşam koşullarının iyileştirilmesi hedefiyle kullanılacak.
- DenizBank Sürdürülebilir Finans Çerçevesini hazırladı. Çerçeve için ISS Corporate Solutions adlı firmadan ikinci taraf görüşü (second party opinion) alınarak, Banka web sitesinde yayımlandı.
- 2022 mali dönemi çerçevesinde GRI Standartlarına uygun olarak hazırlanan 2. Sürdürülebilirlik Raporu yayımlandı.
- DenizBank, ana hissedarı Emirates NBD iş ortaklığında gerçekleşen COP28 Birleşmiş Milletler (BM) İklim Değişikliği Konferansı'nda yer alarak sürdürülebilirlik taahhüdünü, COP28'deki girişimleriyle somutlaştırdı. DenizBank, sürdürülebilirlik stratejisi doğrultusunda COP28'de gündemin sıcak konularını ele alan 12 panel düzenledi.
- Deniz Ventures aracılığıyla girişim sermayesi yatırımı yaptığı Erguvan ile, karbon ayak izi analiz platformu olan AZALT platformunu tanıttı. DenizBank'ın yeni nesil dijital odaklı iştiraki NEOHUB ve Oxford Global Danışmanlık Şirketi Oxentia iş birliği ile sürdürülebilirlik odaklı girişimlerin global pazara açılmasına destek olması amaçlanan uluslararası girişim Hızlandırma Programı TRUK Accelerator'ın lansmanı gerçekleştirildi.

2023 SEKTÖR PAZAR PAYLARI

TL Vadeli Mevduat (Özel bankalar arasında)

%9,2

DenizBank
%9,2 | Diğer
%90,8

Kur Korumalı Mevduat (KKM)

%7,5

DenizBank
%7,5 | Diğer
%92,5

Nakdi Krediler

%4,8

DenizBank
%4,8 | Diğer
%95,2

İhtiyaç Kredileri Hacmi

%6,3

DenizBank
%6,3 | Diğer
%93,7

Dijital Kredi

%8,4

DenizBank
%8,4 | Diğer
%91,6

Şube Sayısı

%6,8

DenizBank
%6,8 | Diğer
%93,2

Toplam Kredi Kartı Adedi

%6,3

DenizBank
%6,3 | Diğer
%93,7

Tarım Bankacılığı (Özel bankalar arasında lider)

%37,0

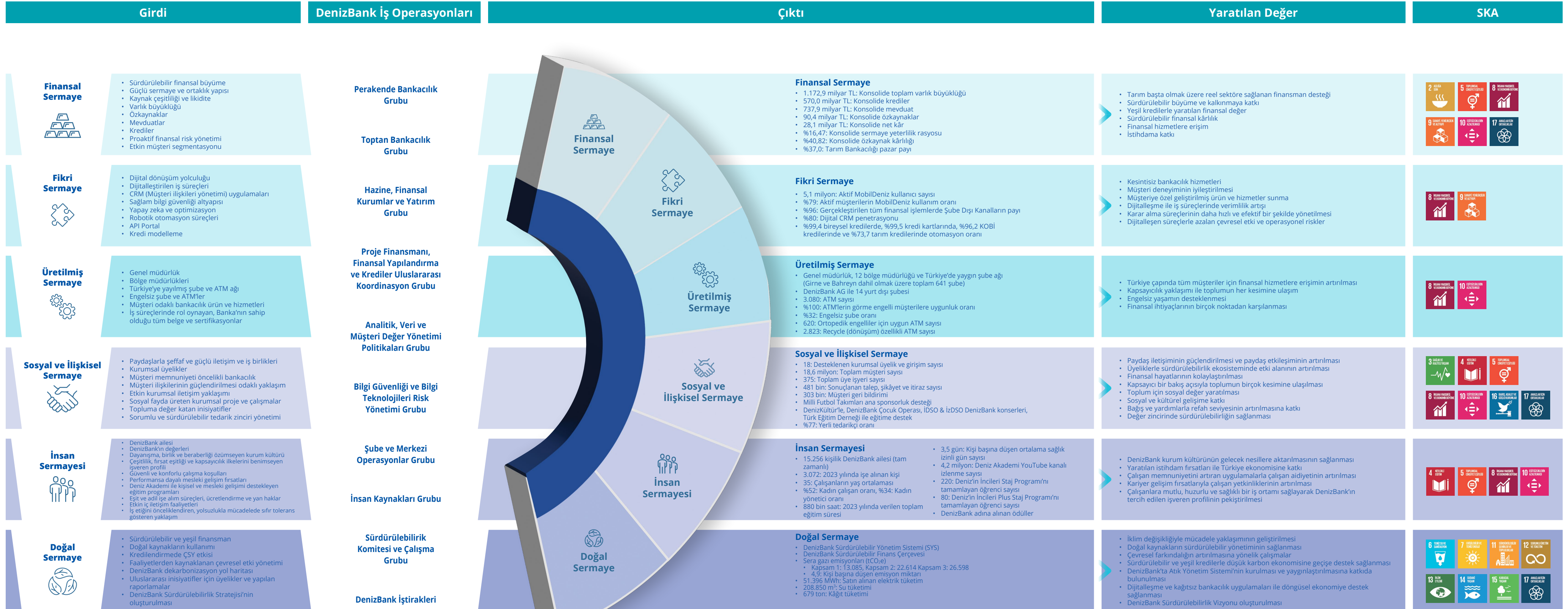
DenizBank
%37,0 | Diğer
%63,0

Sendikasyon Kredisi Bakiyesi

%13,0

DenizBank
%13,0 | Diğer
%87,0

DenizBank'ın Değer Yaratma Modeli



Sürdürülebilir ve kârlı büyümeyi sağlayarak Türkiye’de ilk beş banka arasında yer alıp uluslararası finansal ortamın bölgemizdeki en güçlü ortağı olma vizyonu ile çalışan DenizBank, ekonomik, çevresel ve sosyal boyutlarda ürettiği değeri ölçebilmek için finansal ve finansal olmayan sermaye ögelerinin birbirleriyle etkileşimini somut göstergeler aracılığıyla izlemektedir.

DenizBank, 2023 yılında finansal, fikri, üretilmiş, sosyal ve ilişkisel, insan ve doğal sermaye ögeleri aracılığıyla tüm paydaşları için nasıl değer yarattığını **“Değer Yaratma Modeli”**nde özetlemektedir.

Sürdürülebilirlik Yaklaşımımız

DenizBank, sürdürülebilirlik vizyonu çerçevesinde, gelecek nesillere yaşanılabilir bir dünya bırakmak bilincinin verdiği sorumlulukla hareket etmektedir.

► *DenizBank, ülkemizin karbonsuzlaşma taahhütlerine paralel olarak sürdürülebilirlik odaklı çalışmalarında; paydaşlarının ihtiyaç ve beklentilerini dikkate alarak finansal ürünler, destek mekanizmaları geliştirmektedir.*


DenizBank, kuruluşundan bu yana sorumlu bankacılık anlayışı ile hareket etmekte ve bu kapsamda paydaşlarının geleceğini güvence altına almak, onlar için değer üretmek, katkı sağlamak amacıyla birçok çalışma yürütmektedir. Sürdürülebilir bankacılık için çevresel ve sosyal sorumluluklarının yanı sıra üst düzey finansal başarıyı da hedeflemektedir.

ÇSY kriterlerine göre inşa edilen bankacılık faaliyetleri
DenizBank, sürdürülebilirlik vizyonu çerçevesinde, gelecek nesillere yaşanılabilir bir dünya bırakmak bilincinin verdiği sorumlulukla hareket etmektedir. Banka, sürdürülebilirlik yaklaşımını gelişmiş dijitalleşme ve inovasyon reflekslerinden faydalanarak ÇSY performansını artırmak için sürekli güncellemektedir.

Bankacılık sektörü, iklim değişikliği ile mücadelede etki alanı çerçevesinde doğrudan ya da dolaylı etki potansiyeline sahiptir. DenizBank, iş süreçlerine entegre ettiği sürdürülebilirlik perspektifiyle, müşterilerinin iklim değişikliğinden kaynaklanan risk ve fırsatlara karşı daha dayanıklı ve bilinçli hale gelebilmesi için süreçlerini şekillendirmektedir. Gelecek yıllarda da Banka, sürdürülebilirlik politikası ve prosedürleri kapsamında performansını iyileştirmeyi ve geliştirmeyi hedeflemektedir.

Toplumsal kalkınmaya katkı
DenizBank, ülkemizin karbonsuzlaşma taahhütlerine paralel olarak sürdürülebilirlik odaklı çalışmalarında; paydaşlarının ihtiyaç ve beklentilerini dikkate alarak finansal ürünler, destek mekanizmaları geliştirmektedir. Bu sayede toplumsal kalkınma için, imkân ve fırsat eşitliğini gözeterek paydaşlarının sürdürülebilir tercihler yapmalarına da katkıda bulunmaktadır.

Uluslararası kalkınma kuruluşlarından elde ettiği fonlar ile sürdürülebilirlik etkisi yüksek kredileri paydaşlarına sunan DenizBank bu sayede, Türkiye’nin yeşil dönüşüm sürecine katkı, sürdürülebilir projelere de kaynak sağlamayı hedeflemektedir. Uzun soluklu, karşılıklı güvene dayalı, güçlü muhabir ilişkilerine sahip DenizBank, uzun senelerdir uluslararası finansal kuruluşlardan sürdürülebilirlik temalı finansman sağlarken, 2021 yılından bu yana sürdürülebilirlik ilintili sendikasyon işlemleri de yapmaktadır.



Selçuk HOT - Bursa 2016 - Sisli Sonbahar

Sürdürülebilirlik Stratejimiz

DenizBank, sürdürülebilirliği merkezine aldığı yolculuğuna paydaşlarının beklenti ve ihtiyaçlarına odaklanarak başlamıştır.

DenizBank sürdürülebilirlik altyapısını güçlendirme, iş modelini, hizmetlerini ve operasyonlarını Sürdürülebilirlik Stratejisi temelinde dönüştürme kararı almıştır. Bu kapsamda, Sürdürülebilirlik Stratejisi'nin temel yapı taşları ile üst yönetim performans göstergelerinin belirlenmesine odaklanılmıştır. Ayrıca, karbonsuzlaşma stratejisi yol haritasının çıkarılması, iklim değişikliğinden kaynaklı risk ve fırsatların belirlenmesi, DenizBank ve müşterilerinin maruz kalabileceği fiziksel ve geçiş risklerinin tüm iş süreçlerine entegre edilmesi için çalışmalara başlanmıştır.

Bu üç temel müdahale (çalışma) ile DenizBank ve değer zinciri detaylı bir şekilde irdelenerek orta-uzun vadeli dönüşümün temellerinin atılması hedeflenmektedir.

Çalışma alanları şu şekildedir:
1-Sürdürülebilirlik Stratejisi'nin oluşturulması,
2-Bilim temelli net-sıfır yolculuğunun (karbonsuzlaşma stratejisi) tasarlanması,
3-İklim risk ve fırsatlarının değerlendirilmesi.

1- Sürdürülebilirlik Stratejisi'nin Oluşturulması

Sürdürülebilirlik Stratejisi çalışmaları, sürdürülebilirlik yolculuğunun temel taşlarından biri olan ve uzun vadede değer yaratacak öncelikli alanların tespiti, değer alanlarının ortaya konulması ve üst yönetim dahil performans hedeflerinin belirleneceği bir çalışma süreci olarak tasarlanmıştır.

Paydaş Analizi Süreci; DenizBank, sürdürülebilirliği merkezine aldığı yolculuğuna paydaşların beklenti ve ihtiyaçlarına odaklanarak başlamış, benimsediği açık iletişim ve iş birliği ilkeleri ve alınacak geri bildirimle faaliyetlerin daha da ileri taşınacağı inancıyla paydaş katılımlarını içeren bir süreç izlemiştir.

Bu çerçevede, sürdürülebilirlik önceliklerini belirleme aşamasında AA1000 Paydaş Katılımı Standardı'na uygun bir şekilde hareket etmiş ve değer zincirindeki paydaşlarını dahil etmek için kapsayıcı bir süreç yürütmüştür. Sürdürülebilirlik hedeflerini şekillendirmede önemli bir adım olan paydaş analizi ve çeşitli diğer analizlerle birlikte, olumlu çevresel ve sosyal etkiler yaratabileceği sürdürülebilirlik konularını, iki boyutlu bir önceliklendirme matrisi üzerine yerleştirerek belirlemiştir.

DenizBank, sürdürülebilirlik sürecinde paydaşlarını üç ana etki alanında sınıflandırmıştır.

- Çalışanlar, müşteriler, iş ortakları ve tedarikçiler ile ana hissedar, doğrudan ekonomik etki yaratan paydaş grupları,
- İştirakler, finansal kuruluşlar ve denetmenler ise dolaylı etki yaratan paydaş grupları,
- Uluslararası organizasyonlar, medya, sivil toplum kuruluşları ve girişimler ise yeni fırsatlar ve anlayışlar yaratan paydaş grupları, olarak ele alınmıştır.

Paydaş grupları ve paydaşlarla iletişim konusunda detaylı bilgiye [Paydaş Haritamız ve Paydaşlarla İletişim](#) bölümünden ulaşabilirsiniz.



Paydaş analizi anket çalışması gerçekleştirilmeden önce uluslararası sektörel trend ve standartların analiz edildiği bir literatür taraması gerçekleştirilerek DenizBank'ın etki yaratabileceği sürdürülebilirlik alanlarının yer aldığı uzun öncelikli konu listesi oluşturulmuştur. Bu uzun konu listesi ile paydaşlardan anket yoluyla geri dönüşler alınmıştır.

Sürdürülebilirlik Stratejimiz

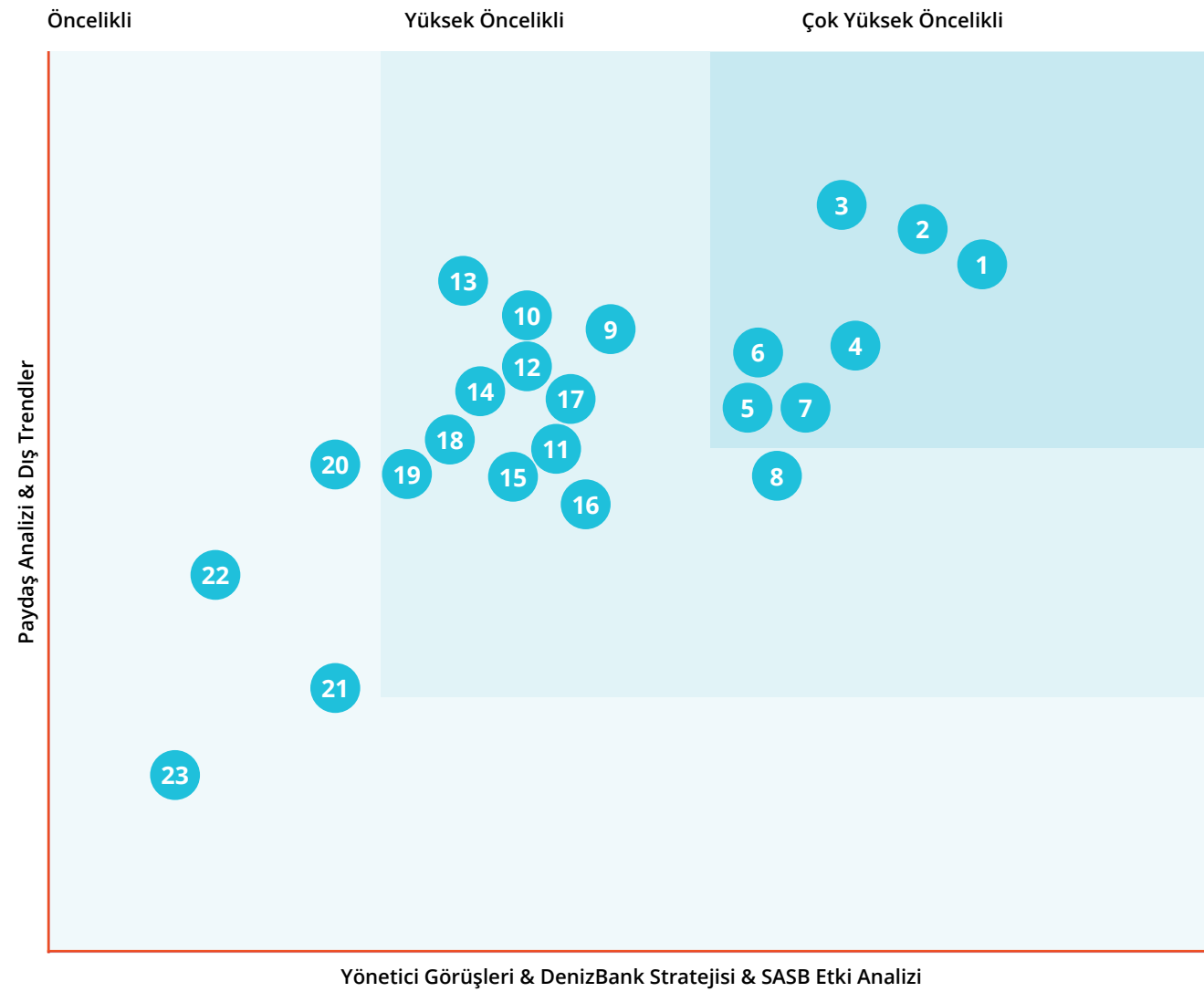
Önceliklendirme Matrisi; Paydaş anketleri önceliklendirme matrisi, uzun konu listesindeki her bir konunun belirli kriterler çerçevesinde değerlendirildiği sürecin bir parçasını oluşturmaktadır. Matrisin temel metodolojisinde, her bir kriter için X ve Y eksenlerine farklı ağırlıklar verilerek girdiler sağlanmıştır.

Matris yapısında, paydaş analizi yanı sıra aşağıdaki başlıklar da değerlendirme sürecine katkıda bulunmuştur:

- Dış Trend Analizi
- Yönetici Görüşmeleri
- Etki Analizi (Finansal, Çevresel ve Sosyal)
- Şirket Stratejisi

Değerlendirme sonucuna göre, konuların öncelik düzeylerine göre gruplandırılmasını sağlayarak daha etkili bir yönetim yaklaşımına olanak tanınmış ve konuları daha iyi yönetebilmek amacıyla çok yüksek öncelikli, yüksek öncelikli ve öncelikli olmak üzere üç aşamalı bir kategorizasyonla matris hazırlanmıştır.

Paydaşlar için Önemi



Çok Yüksek Öncelikli Konular

1. Çevresel Etki Finansmanı
2. Sorumlu Hizmetler ve Ürünler
3. Sürdürülebilir Finans
4. Portföy Uyumu
5. Finansal Hizmetlere Erişim
6. Yetenek Çekme ve Elde Tutma
7. Dijitalleşme ve İnovasyon

Yüksek Öncelikli Konular

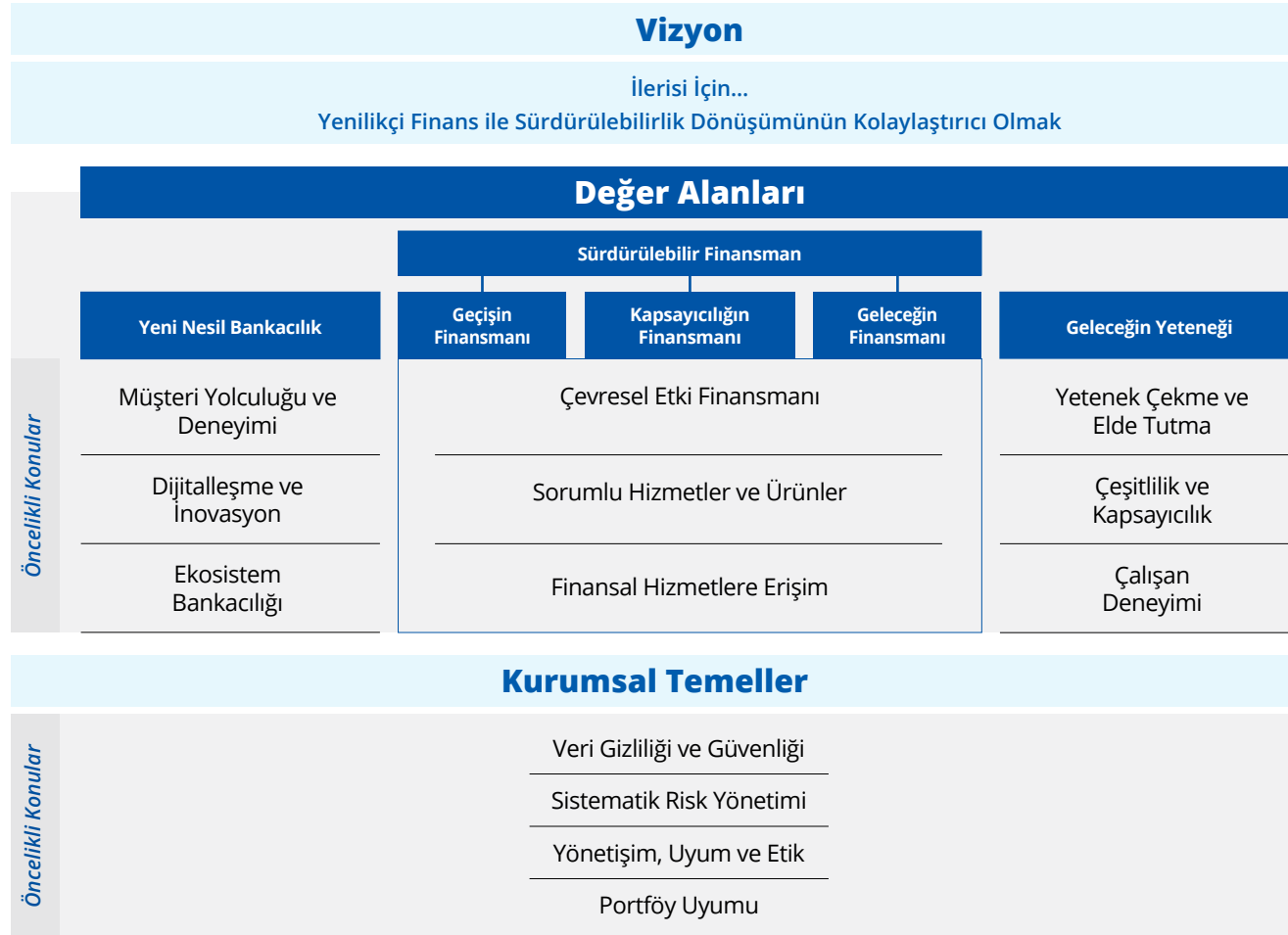
8. Veri Gizliliği ve Güvenliği
9. Müşteri Yolculuğu ve Deneyimi
10. Operasyonel Etki
11. Çeşitlilik ve Kapsayıcılık
12. Kredilere ÇSY Kriterlerinin Dâhil Edilmesi
13. Toplumsal Yatırım
14. Çalışan Deneyimi
15. Sistemik Risk Yönetimi
16. İnsan Sermayesi Geliştirme
17. Ekosistem Bankacılığı
18. Yönetişim, Uyum ve Etik
19. Paydaş Katılımı

Öncelikli Konular

20. Finansal Koruma
21. Fijital Bankacılık
22. Sorumlu Satın Alma
23. Açık Bankacılık

➤ DenizBank'ın etki yaratabileceği sürdürülebilirlik alanlarının yer aldığı öncelikli konu listesi oluşturulmuş ve bu konu listesi ile paydaşlardan anket yoluyla geri dönüşler alınmıştır.

Sürdürülebilirlik Stratejimiz



DenizBank; öncelikli konuların belirlenmesi, dış trend analizleri, yönetici görüşmeleri, finansal çevresel ve sosyal etki analizleri ile Banka'nın vizyon, misyon ve stratejisi çerçevesinde, paydaşların ihtiyaç ve beklentilerini de dikkate alarak sürdürülebilirlik vizyonunu ve değer alanlarını belirlenmiştir.

Sürdürülebilirlik Stratejisi Çerçevesi kapsamında ortaya çıkan değer alanları; Sürdürülebilir Finansman, Yeni Nesil Bankacılık ve Geleceğin Yeteneği olarak belirlenmiştir.

DenizBank Sürdürülebilirlik Stratejisi'ni tüm iş süreçlerine dahil ederek sürdürülebilirlik altyapısını güçlendirmek, bu çerçevede Sürdürülebilirlik Stratejisi temel yapıtaşları ile üst yönetim KPI'larını belirlemek, karbonsuzlaşma stratejisi yol haritasını çıkarmak, iklim değişikliğinden kaynaklı risk ve fırsatları belirleyerek iklim değişikliğinden kaynaklı maruz kalacağı fiziksel ve geçiş risklerini tüm süreçlerine entegre etmeye yönelik çalışmalara başlamıştır.

DenizBank Sürdürülebilirlik Stratejisi Çerçevesi;

- Ürün ve hizmetlerimizle temas edilen; toplumdan küresel ekonomiye kadar değer zincirindeki **Değer Alanlarımızın ne olduğunu ve bu alanlardaki Öncelikli Konularımızı,**
- Değer Alanlarımızın, kısa, orta ve uzun vadeye yayılacak **hedefler ve aksiyonlarla ölçülebilir bir şekilde gelişimini,**

Sürdürülebilirlik Stratejisi'nin etkin bir şekilde hayata geçirilebilmesi için hangi Kurumsal Temellerin sürekliliğinin sağlanması gerektiğini içermektedir.

Değer Alanlarımız

Sürdürülebilir Finansman

DenizBank, dönüşen dünya ve geleceğin gerçeklikleri ışığında finansman akışlarını yönlendirirken, "Sürdürülebilir Finansman" değer alanını temel almaktadır. Bu değer alanı, küresel bilimsel takvimlere dayanarak 2030-50-100 hedefleri göz önüne alınarak, DenizBank'ın faaliyet gösterdiği sektörleri ve coğrafyaları dikkate almaktadır. Aynı zamanda, gelecekte ortaya çıkabilecek risk ve fırsatları derinlemesine analiz ederek, sektörel ve coğrafi dinamiklere uygun yanıtlar geliştirme amacını taşımaktadır.

DenizBank, bu amaç doğrultusunda, dönüşümü zor olan ve ekonomiyi yatay kesen sektörlerin geçiş sürecinin finansmanını "Geçişin Finansmanı", "Kapsayıcılığın Finansmanı" ve "Geleceğin Finansmanı" başlıkları altında ele almaktadır. Bu kapsamda, tamamiyle "yeşil" ve "sürdürülebilir" yaklaşımlarla, geleceğin ihtiyaçlarını finanse etmeye yönelik adımlar atmaktadır. Bu çerçevede, toplumsal kapsayıcılığı hedefleyen finansman alanlarına odaklanılarak geniş kitlelere hitap edilmekte ve müşterilere çeşitli finansal hizmetler sunulmaktadır.

DenizBank bu söylemini güçlendirmek, çevresel ve sosyal pozitif etkisini artırarak sistemli bir şekilde yeşil dönüşüme ve toplumsal refaha katkıda bulunarak sürdürülebilir finans ürün çeşitliliğini ve sürdürülebilirliğe dayalı fonlama portföyünü büyütme hedefi doğrultusunda "Sürdürülebilir Finans Çerçevesi"ni hazırlamıştır.

Çerçeve, Uluslararası Sermaye Piyasaları Birliği (ICMA) tarafından yayınlanmış olan güncel Yeşil Tahvil İlkeleri, Sosyal Tahvil İlkeleri, Sürdürülebilirlik Tahvil Rehberi ve Kredi Piyasası Birliği tarafından yayınlanmış olan Yeşil Kredi Prensipleri'ne uygun olarak hazırlanmıştır. Çerçeve için ISS Corporate Solutions'dan ikinci taraf görüşü (second party opinion) almıştır.



Yeni Nesil Bankacılık

DenizBank'ın dönüşümünün temelini oluşturan ana değer alanlarından biri, "Yeni Nesil Bankacılık" uygulamalarıdır. Bu kapsamda, yenilikçi ürün ve hizmetlerin geliştirilmesi ve bunların sürdürülebilirlik etkisinin daha geniş bir müşteri kitlesine ulaştırılması, müşterilerin bankacılık ürün ve hizmet deneyimlerinin iyileştirilmesi Banka'nın öncelikli hedefleri arasında yer almaktadır.

Banka, farklı sektörlerde öncelik vererek (örneğin tarım, turizm gibi), ekosistemin toplam faydasını artırmaya yönelik stratejiler izlemektedir. Bu bağlamda, Ekosistem Bankacılığı, Banka'nın öncelikli konuları arasında bulunmaktadır.

KOBİ'ler, öğrenciler, girişimciler, emekliler ve kadın girişimciler ve kadın işletme sahiplerine sunulan kolaylaştırıcı ve ayrıcalıklı finansal hizmetlerle, toplumun finansal hizmetlere erişimine destek sağlamayı amaçlanmaktadır. Banka, gelişmiş dijital teknoloji altyapısı ve inovasyon alanlarıyla birlikte şube ve ATM ağı gibi çeşitli enstrümanları kullanarak, bu desteğin kolaylaştırılması ve müşteri deneyiminin zenginleştirilmesi için çaba göstermektedir.

Geleceğin Yeteneği

DenizBank ve sektörü için hem risk hem de fırsatlar barındıran önemli bir konu, gelecekteki istihdam meselesidir. Sürdürülebilirlik ve ötesine geçme hedefi için gereken dönüşümün temel taşlarından biri de yeni nesil yeteneklerdir.

Yeni yeteneklerin DenizBank bünyesine katılması ve mevcut yeteneklerin Bankada devam etmesi, DenizBank'ın diğer strateji alanlarında belirlenen hedeflere ulaşmasını kolaylaştıracaktır. Çalışanların deneyimleri ve geri bildirimleri temel alınarak, istenmeyen kayıpları azaltmak, çalışan memnuniyetini artırmak ve bağlılığı güçlendirmek adına karar verme mekanizmalarına dahil edilmesi önemlidir.

Bu kapsamda atılacak adımlar, bu süreçte öncelikli hedefler arasında yer almaktadır. Bu adımların hayata geçirilmesiyle, DenizBank çalışanlarının orta vadede iş yapış biçimlerinin daha yetkin hale gelmesi ve uzun vadede iş çıktılarının daha yüksek standartlarda olması hedeflenmektedir.

Belirlenen üç değer alanı altında yer alan sürdürülebilirlik faaliyetleri, performans odaklı olarak yürütülecektir. Bu kapsamda; temel performans göstergelerinin ve hedeflerin belirlenmesi doğrultusunda çalışmalara başlanmıştır.

Sürdürülebilirlik Stratejimiz

2. Bilim Temelli Net-Sıfır Yolculuğunun (Karbonsuzlaşma Stratejisi) Tasarlanması

DenizBank, faaliyetlerinden kaynaklı emisyonlarını ölçmek amacıyla karbon ayak izi hesaplamaya yönelik bir sistem kurmuştur. Bu çerçevede emisyon hesaplamaya yönelik envanter çalışmaları ile emisyon azaltımı odaklı stratejiler belirleyen DenizBank, ilk olarak binalarındaki enerji verimliliğini artırmak amacıyla otomasyon yatırımlarına başlamıştır. Ayrıca, Kapsam 2 emisyonlarının azaltılması ve ileride sıfırlanması hedefi doğrultusunda, öz tüketimini karşılamak üzere güneş enerji santrali kurma çalışmaları başlatmış ve çalışmanın yasal süreçlerini tamamlamıştır. Bu adımlarla, DenizBank çevresel etkisini azaltma ve sürdürülebilir bir iş modeli benimseme yolunda önemli adımlar atmaktadır.

PCAF üyeliğini gerçekleştiren ilk Türk bankası

Banka, karbonsuzlaşma hedefli çalışmalarında faaliyetlerinin emisyon azaltım çalışmaları yanında, portföyüne ilişkin emisyonları da bilim temelli metodolojilerle hesaplayarak tüm süreci etkin bir şekilde yönetmek amacıyla Karbon Yönetim Sistemi'ni kurmak için bir yol haritası oluşturmuştur. DenizBank, bilim temelli metodolojilerle karbonsuzlaşma stratejisini ve hedeflerini kamuoyu ile paylaşmak adına önemli bir adım atmış ve dünya genelinde finans kuruluşlarının karbon emisyonlarını ölçmek ve portföylerini Paris İklim Anlaşması doğrultusunda net sıfır hedefleriyle uyumlu hale getirmek üzere oluşturdukları uluslararası inisiyatif olan PCAF (Partnership for Carbon Accounting Financials) üyeliğini gerçekleştiren ilk Türk bankası olmuştur. Banka, finanse edilen emisyonları PCAF metodolojisine uygun olarak hesaplayacak ve raporlayacaktır.

3. İklim Risk ve Fırsatlarının Değerlendirilmesi

DenizBank; karbonsuzlaşma yolculuğunda portföyünün emisyonlarını ölçerken, iklim değişikliğinden kaynaklı risk ve fırsatların portföyü üzerindeki olası etkileri farklı iklim senaryolarına (+1,5 °C- +4 °C) tanımlayacak ve Banka'nın portföy ısı haritası çıkarılacak, odak ekiplerle birlikte risk ve fırsatlar tanımlanarak, fiziksel ve geçiş risklerinden portföye etkisi ortaya konacaktır.

Sürdürülebilirlik odaklı çalışmalar

DenizBank, 2023 yılında sürdürülebilirlik bakış açısını tüm iş süreçlerine tam olarak entegre etme hedefi doğrultusunda önemli adımlar atmıştır. Sektörel konumunu güçlendirmek için sürdürülebilirlik dönüşümü çalışmalarına odaklanmıştır.

Türkiye'nin Yeşil Mutabakat Eylem Planı kapsamında çeşitli projeler yürütülmektedir. Hâlihazırda uygulanmakta olan Sürdürülebilir Bankacılık Stratejik Planı (2022-2025) çerçevesinde planlanan aksiyonların 2024 ve sonrasında büyük öneme sahip olması öngörülmektedir. DenizBank, regülatörler ve derneklerle iş birliği içinde çalışma gruplarında yer alarak gelişmeleri takip etmekte ve süreçte aktif rol oynamaktadır.

Gelecekteki yönlendirmeler ve yükümlülüklerin ardından, Banka içinde kısa sürede yeterli organizasyonel kapasiteye sahip olma zorluğu, DenizBank için potansiyel bir risk oluşturabilmektedir. Ancak, DenizBank'ın bu riski engellemek amacıyla her bir birim altında sürdürülebilir uzmanı yetiştirme hedefi bulunmaktadır.

DenizBank, iklim değişikliği riskleri ve fırsatlarının kredi portföyü üzerindeki etkilerini değerlendirmek amacıyla hareket etmektedir. Bu çerçevede, iklim değişikliği risklerini ve fırsatlarını finansal açıdan değerlendirmek için izleme ve altyapı çalışmalarına odaklanmaktadır.

İklim ve finans teknolojileri girişimi olan Erguvan ile karbon ayak izi yönetimini dijital altyapıya aktarmak üzerine çalışmalara başlanmıştır.

Türkiye'nin her ilinde müşterilerine kapsamlı bir bankacılık hizmeti sunan DenizBank, Genel Müdürlük, Bölge Müdürlükleri ve tüm şubeler dahil olmak üzere tüm hizmet birimlerinde Atık Yönetim Sistemi kurmuş, Sıfır Atık belgesi için müracaatlara başlamıştır.

Conference of Parties 28'in (COP28) bu yılki toplantısı, 30 Kasım-12 Aralık tarihleri arasında Dubai'de, Emirates NBD'nin ana bankacılık sponsorluğunda gerçekleşmiştir. DenizBank, ana bankacılık sponsoru Emirates NBD sayesinde, COP28 kapsamında kapsamlı bir programı hayata geçirme fırsatı bulmuştur. Banka, düzenlediği 12 farklı panelde, T.C. Hazine ve Maliye Bakanlığı, IFC, EBRD, JPM, ING, BNPP, PCAF gibi 17 farklı kurum ve şirketten panelistleri ağırlama imkânı elde etmiştir.

Sürdürülebilirlik Yolunda...

DenizBank sürdürülebilirliği kapsamlı ve uzun soluklu bir yolculuk olarak değerlendirmekte, Çevresel, Sosyal ve Yönetişim (ÇSY) unsurlarını tüm faaliyetlerinde titizlikle izlemektedir.

DenizBank, sürdürülebilirlik yolculuğunun ayrıntılarını oluştururken, strateji oluşturma, net sıfır olma ve finansal olmayan risklerini yönetme konusundaki güçlü kararlılığını sorumlu bankacılık uygulamalarıyla ortaya koymaktadır.

Bütüncül bir yaklaşımla politikalarına, iş süreçleri ve stratejilerine dahil ettiği ÇSY unsurlarının sonuçlarını da denetim ve kontrol mekanizmalarıyla izlemektedir.



Sürdürülebilirlik Yolunda...

DENİZBANK'IN 2023 YILI ÇSY PERFORMANSI VE GELECEK HEDEFLERİ

Çevresel



Performans

- Kurumsal karbon ayak izi ölçümü ve doğrulama (Kapsam 1, 2 ve 3)
- Sürdürülebilir Kalkınma Amaçları'na (SKA) aktif olarak katkı
- Kredilendirme Süreçlerinde Çevresel ve Sosyal Etkilerin Yönetimi Politikası
- Çevresel ve Sosyal Etki Değerlendirme (ÇSED) modeli
- COP28 organizasyonunda düzenlenen paneller

Hedefler

- Doğrudan ve dolaylı emisyonların ölçüldüğü optimal bir net sıfır stratejisi oluşturmak
 - Kurumsal su ve plastik ayak izi ölçümlenmesi
 - Atık Yönetim Sistemi kurulumu
 - Bilimsel temelli hedeflerle portföyün emisyonlarının hesaplanması
 - Portföy detayında iklim değişikliğinden kaynaklı risk ve fırsatların belirlenmesi
- Doğrudan veya dolaylı katkı sağlanan SKA sayısını artırmak ve/veya mevcut SKA için daha fazla proje ve uygulama geliştirmek
- Politikaları ve iş modellerini güncel tutmak, gerektiğinde revize etmek
- ÇSED metodolojisini bireysel krediler hariç diğer kredi türlerinde de uygulamak, tüm uygulamayı dijitalleştirmek
- Ar-Ge ve inovasyon çalışmalarını hızlandırarak dijital bankacılığın operasyonlardaki payını artırmak
- Banka kredi portföyünün, yeşil varlık oranı hesaplanması, sürdürülebilir finans çerçevesi ve diğer gereklilikler için sistemsal olarak işaretlenmesi

Sosyal



Performans

- Eğitim ve yaygınlaştırma
 - ÇSY konusunda çalışanların bilinçlendirilmesi
 - Banka içi eğitimler
 - E-öğrenme materyalleri
 - ÇSY atölyeleri
- Sanat, kültür ve eğitime destek, gönüllülük inisiyatifleri, sponsorluklar, STK üyelikleri
- Etik İlkeler Politikası'nın gözden geçirilmesi
- ISO: 10002-2014 Müşteri Memnuniyeti Kalite Belgesi
- Tedarikçi İş Etiği Kuralları

Hedefler

- Sistematiik eğitim çalışmalarını geliştirerek sürdürmek
- Banka'nın her birim altında sürdürülebilirlik konusunda sorumlu olacak sürdürülebilirlik uzmanları yetiştirmek
- Çevre ve topluma değer katan proje alanlarını daha da genişletmek
- Politikayı güncel tutmak, gerektiğinde revize etmek
- Müşteri memnuniyeti sürekliliği çerçevesinde iç denetim çalışmalarını sürdürmek
- Tedarikçilerin çevresel ve sosyal mevzuata uyumunun izlenmesi ve desteklenmesi yönünde çalışmalara devam etmek

Yönetişim



Performans

- Sürdürülebilirlik Komitesi çalışmaları
- Yönetişim politikaları
- Çevresel ve sosyal risk kategorizasyon mekanizması
- ÇSY konularının kredi politikalarına entegrasyonu
- Sosyal ve çevresel konuların anlaşma/iş birliklerine entegrasyonu
- Sürdürülebilirlik raporlaması
- CDP iklim değişikliği ve su güvenliği raporları

- Paydaş analizi ve öncelikli konular
- Paydaşların tanımlanması
- İhtiyaç ve bakış açılarının anlaşılması ve etki bazında gruplandırılması
- Analiz sonuçları doğrultusunda önceliklerin belirlenmesi
- Kilit paydaş gruplarıyla etkin iletişim stratejileri

- Finansal kapsayıcılık
- Engelsiz bankacılık
- Kadın işletmelere destek
- Emekli bankacılığı
- Tarım bankacılığında "Üretici Kart"
- KOBİ'lere özel ürün ve hizmetler

- ÇSY içerikli finansman alternatifleri
- Sürdürülebilirlik ilintili sendikasyon işlemleri
- Sürdürülebilir Finans Çerçevesi hazırlama çalışmalarını tamamlamak

Hedefler

- Sürdürülebilirlik stratejisinin yanı sıra risk ve fırsatları iş süreçlerine entegre edecek stratejik plan hazırlamak ve hayata geçirmek, sürdürülebilirlik faaliyetlerine ilişkin temel performans göstergelerini içeren yıllık aksiyon planları oluşturmak
- Raporlamalar ve Sürdürülebilirlik Yönetim Sistemi (SYS) için veri toplama ve durum tespiti süreçleri için yeni bir sistemik yapı oluşturmak
- Dezavantajlı/ayrıcılık gruplara yönelik ürün ve hizmet sayısını artırmak
- Yeşil ve sürdürülebilir projelere öncelik vererek düşük karbonlu bir ekonomiye geçişe katkıda bulunmak
- Sürdürülebilirlik ilintili üst yönetim performans hedefleri verilmesi



Sürdürülebilirlik Organizasyonumuz

DenizBank Sürdürülebilirlik Organizasyon yapısında Yönetim Kurulu, Sürdürülebilirlik Komitesi, Sürdürülebilirlik Koordinasyon Bölümü ve Sürdürülebilirlik Çalışma Grubu görev yapmaktadır.

➤ **Sürdürülebilirlik Komitesi, DenizBank'ın politika ve prosedürleri doğrultusunda tanımlanan Sürdürülebilirlik Stratejisi'nin uygulanmasından, geliştirilmesinden ve sürdürülebilirlik performansının izlenmesinden sorumlu bir üst yönetim komitesidir.**

Yönetim Kurulu

Sürdürülebilirlik Komitesi'yle birlikte yılda en az bir kez sürdürülebilirlik gündemiyle toplanmaktadır.

Sürdürülebilirlik Komitesi

Sürdürülebilirlik Komitesi, DenizBank'ın politika ve prosedürleri doğrultusunda tanımlanan Sürdürülebilirlik Stratejisi'nin uygulanmasından, geliştirilmesinden ve sürdürülebilirlik performansının izlenmesinden sorumlu bir üst yönetim komitesidir. Sürdürülebilirlik Komitesi; Genel Müdür dahil 5 Yönetim Kurulu Üyesi ve 4 Genel Müdür Yardımcısı içerir 9 üyeden oluşmaktadır. Komite, Banka'nın çevresel ve sosyal risk yönetimi ile iklim değişikliği yönetimi dahil sürdürülebilirlikle ilgili tüm faaliyetlerinde entegre bir üst düzey yönetim sağlamaktadır.

Komite yılda bir kez Yönetim Kurulu ile bir araya geliyor

Genel Müdür'ün başkanlığını yaptığı Sürdürülebilirlik Komitesi, belirlenen görev ve sorumluluklar çerçevesinde Sürdürülebilirlik Yönetim Sistemi'nin etkili bir şekilde uygulanıp uygulanmadığını değerlendirmek ve sürdürülebilirlik hedeflerini gözden geçirmek amacıyla yılda en az dört kez toplanmaktadır. Ayrıca, yılda bir kez Yönetim Kurulu ile bir araya gelerek, sunulan raporlar aracılığıyla Kurulu, komitenin çalışmalarını hakkında bilgilendirmektedir.

Komite'nin görevleri arasında, sürdürülebilirlik politikalarının gözden geçirilmesi ve gerektiğinde güncellenmesi, iklim değişikliğinden kaynaklanacak risk ve fırsatların değerlendirilmesi ve bu doğrultuda kararlar alınması bulunmaktadır. Aynı zamanda, birimlerin sürdürülebilirlik performansını izleyen Sürdürülebilirlik Komitesi, 2023 yılında toplamda 4 defa bir araya gelmiştir. Komite Yönetim Kurulu'na 2023 yılı çalışmalarına ilişkin değerlendirme raporunu sunmuştur.

Sürdürülebilirlik Komitesi'nde, 2023 yılı içerisinde SYS kapsamında ilgili üst düzey yöneticiler için temel performans göstergeleri (KPI) belirlenmesine yönelik alınan karar, DenizBank'ın sürdürülebilirlik çalışmalarındaki kararlılığını ve en üst düzeyde sahiplenildiğinin açık bir göstergesidir.

Sürdürülebilirlik Komitesi Üyeleri

| Adı-Soyadı | Görevi | Üye Tanımı |
|------------------------|---------------------------------|-----------------------------------|
| Hakan ATEŞ | Başkan | İcrada Görev Alan Üye-Genel Müdür |
| Tanju KAYA | Üye | İcrada Görev Alan Üye |
| Derya KUMRU | Üye | İcrada Görev Alan Üye |
| Burcu ÇALIKLI | Üye | İcrada Görev Alan Üye |
| Björn LENZMANN | Üye | İcrada Görev Almayan Üye |
| Ruslan ABİL | Üye | Genel Müdür Yardımcısı |
| Bora BÖCÜGÖZ | Üye | Genel Müdür Yardımcısı |
| Savaş ÇITAK | Üye | Genel Müdür Yardımcısı |
| Verda Beril YÜZER OĞUZ | Üye & Komite Genel Sekreterliği | Genel Müdür Yardımcısı |

➤ **DenizBank'ın Sürdürülebilirlik Koordinasyon Bölümü, çevresel, sosyal ve yönetsel boyutları göz önünde bulundurarak, toplumun ve Banka'nın çıkarlarını koruma amacı güden bir yaklaşımla çalışmaktadır.**

Sürdürülebilirlik Koordinasyon Bölümü

DenizBank'ın Sürdürülebilirlik Koordinasyon Bölümü, Banka'nın vizyonu, misyonu ve sürdürülebilirlik stratejisi çerçevesinde faaliyet göstermektedir. Bu bölüm, iç ve dış paydaşları dahil ederek gerçekleştirilen tüm sürdürülebilirlik çalışmalarını koordine etmektedir. Çevresel, sosyal ve yönetsel boyutları göz önünde bulundurarak, toplumun ve bankanın çıkarlarını koruma amacı güden bir yaklaşımla çalışmaktadır. Sürdürülebilirlik Kalkınma Amaçları'nı önceliklendiren bu yaklaşım, çevresel etkilerin azaltılmasını, toplumsal ve ekonomik sürdürülebilirliğin desteklenmesini hedeflemektedir. Sürdürülebilirlik Koordinasyon Bölümü, stratejik bir rol oynayarak paydaşlarla etkileşim halinde olmakta ve bankanın toplumsal sorumluluğunu yerine getirerek sürdürülebilir finansal performansa katkı sağlamaktadır.

Bölüm, Sürdürülebilirlik Yönetim Sistemi'ni (SYS) başarıyla oluşturmuş ve bu sistemi DenizBank'ın iş süreçlerine entegre etmek ve sürekli iyileştirilmesi, çalışanların yetkinliklerinin sürekli olarak eğitimlerle desteklenmesi, sürdürülebilirlik odaklı bilginin güçlendirmesi için ilgili iş birimleri ile koordineli olarak çalışmaktadır.

Bununla beraber, uluslararası finansal kurumların deneyimlerinden ve yol göstericiliklerinden en iyi şekilde yararlanmak amacıyla çeşitli iş birlikleri yapmaktadır.

Sürdürülebilirlik Çalışma Grubu

Sürdürülebilirlik Komitesi'nde alınan kararlar çerçevesinde yapılacak çalışmalar özelinde, ilgili iş birimlerinin dahil olduğu çalışma grupları ile planlamalar yapılmakta ve sonuçları Komite'ye raporlanmaktadır.



Katkı Sağladığımız Sürdürülebilir Kalkınma Amaçları

| SKA | 2 AÇLIĞA SON | 4 NİTELİKLİ EĞİTİM | 5 TOPLUMSAL CİNSİYET EŞİTLİĞİ | 6 TEMİZ SU VE SANİTASYON | 7 ERİŞİLEBİLİR VE TEMİZ ENERJİ | 8 İNSANA YAKINLIĞI VE EKONOMİK BÜYÜME | 9 SANAYİ, YENİLİKÇİLİK VE ALTYAPI | 10 EŞİTSİZLİKLERİN AZALTILMASI | 11 SÜRDÜRÜLEBİLİR ŞEHİRLER VE TOPLULUKLAR | 12 SORUMLU ÜRETİM VE TÜKETİM | 13 İKLİM EYLEMİ | 14 SUDAKİ YAŞAM | 17 AMAÇLARIN ORTAKLIKLARI |
|------------------------------------------------------------|---------------------------------------------------------------------------|-------------------------------------------------------------------------------------|-------------------------------------------------------------------------------------------------------------------------------------|---------------------------------------------------------------|------------------------------------------------------------------------------|------------------------------------------------------------------------------------------------------------------------------------------------------------------------------------------------------------------------------------------------------------------------------------------------------------------------------------------------------------------------------------|-----------------------------------------------------------------------------------------------------------------------------------------------------------------------------------|----------------------------------------------------------------------------------------------------------------------------------------------------------------------------------------------------------------------------------------------------------------------------|---------------------------------------------------------------------------------------------------------------------------------------|--------------------------------------------------------------------------------------------------------------------------------------------------------------------|----------------------------------------------------------------------------------------------------------------------------------------|---------------------------------------------------------------|-----------------------------------------------------------------------------------------------------------|
| DenizBank'ın SKA'ya Doğrudan Katkıda Bulunduğu Faaliyetler | <ul style="list-style-type: none"> Tarım Bankacılığı Grubu | <ul style="list-style-type: none"> Deniz Akademi ve Yetenek Yönetimi | <ul style="list-style-type: none"> Sürdürülebilirlik Yolunda... Çeşitlilik, Kapsayıcılık ve Fırsat Eşitliği | <ul style="list-style-type: none"> Su Yönetimi | <ul style="list-style-type: none"> Enerji ve Emisyon Yönetimi | <ul style="list-style-type: none"> Bankacılık Hizmetleri Perakende Bankacılık Grubu Toptan Bankacılık Grubu Hazine, Finansal Kurumlar ve Yatırım Grubu Proje Finansmanı, Finansal Yapılandırma ve Krediler Uluslararası Koordinasyon Grubu Müşteri Deneyimi ve Memnuniyeti Yurt Dışı Bankacılık Operasyonları | <ul style="list-style-type: none"> Analitik, Veri ve Müşteri Değer Yönetimi Politikaları Grubu Bilgi Güvenliği ve Bilgi Teknolojileri Risk Yönetimi Grubu | <ul style="list-style-type: none"> Şube ve Merkezi Operasyonlar Grubu Çeşitlilik, Kapsayıcılık ve Fırsat Eşitliği Kurumsal Sosyal Sorumluluk Intertech NEOHUB fastPay Elektronik Para ve Ödeme Hizmetleri A.Ş. | <ul style="list-style-type: none"> Proje Finansmanı, Finansal Yapılandırma ve Krediler Uluslararası Koordinasyon Grubu | <ul style="list-style-type: none"> Sorumlu Tedarik Zinciri Yönetimi Enerji ve Emisyon Yönetimi Su Yönetimi Atık Yönetimi | <ul style="list-style-type: none"> Çevre Yönetimi ve İklim Değişikliği ile Mücadele Enerji ve Emisyon Yönetimi | <ul style="list-style-type: none"> Su Yönetimi | <ul style="list-style-type: none"> Kurumsal Üyeliklerimiz ve Desteklediğimiz İnisiyatifler |

Sürdürülebilirlik Risk ve Trendleri Yönetimi

Fiziksel Riskler

| KATEGORİ | FİZİKSEL RİSKLER | TANIM | DENİZBANK'IN AKSİYONLARININ ANLATILDIĞI İLGİLİ BÖLÜM |
|----------|---------------------------------------------------|--------------------------------------------------------------------------------------------------------------------------------------------------------------------------------------------------------------------------------------------|-----------------------------------------------------------------------------------------------------------------------------------------------------------------|
| Çevresel | İklim Değişikliği ve Hava Olayları | Artan sıcaklık, aşırı yağış, kuraklık, kasırgalar ve sel gibi iklim değişikliği ile ilişkilendirilen olaylar, organizasyonlar üzerinde fiziksel risk oluşturabilir. Örneğin, tesislerin su baskınlarına veya yangınlara maruz kalma riski. | Sürdürülebilirlik Stratejimiz Çevre Yönetimi ve İklim Değişikliği ile Mücadele |
| | Hava Koşulları ve İklim Değişikliği Adaptasyonu | Artan sıcaklık, ekstrem hava olayları, deniz seviyesi yükselmesi gibi iklim değişikliği ile ilişkilendirilen faktörler, organizasyonların iş süreçlerini, altyapılarını ve tedarik zincirlerini etkileyebilir. | Sürdürülebilirlik Stratejimiz Çevre Yönetimi ve İklim Değişikliği ile Mücadele |
| | Su Kaynaklarındaki Azalma | Su kaynaklarının azalması, özellikle su yoğun endüstriler için önemli bir fiziksel risktir. Su kıtlığı, üretim süreçlerini etkileyebilir ve su bağımlı organizasyonları olumsuz etkileyebilir. | Su Yönetimi |
| | Enerji Verimliliği ve Sürdürülebilir Enerji | Yetersiz enerji verimliliği ve sürdürülebilir enerji kaynaklarına geçişte yaşanan zorluklar, enerji kaynaklarına olan bağımlılığı artırabilir ve karbon ayak izini büyütebilir. | Enerji ve Emisyon Yönetimi |
| | Karbon Ayak İzi ve Karbon Piyasası Riskleri | Karbon emisyonlarından kaynaklanan düzenlemeler, karbon ticareti ve karbon fiyatlandırması gibi unsurlar, organizasyonların karbon ayak izi yönetimini ve finansal durumlarını etkileyebilir. | Sürdürülebilirlik Stratejimiz Çevre Yönetimi ve İklim Değişikliği ile Mücadele Enerji ve Emisyon Yönetimi |
| | Gıda Güvencesi ve Tarım İlişkili Riskler | İklim değişikliği, su kıtlığı, toprak erozyonu ve zararlıların artması gibi faktörler, gıda üretimini ve güvenliğini olumsuz etkileyebilir. | Tarım Bankacılığı Grubu |
| Sosyal | Ayrımcılık ve Toplumsal Adaletsizlik | Çevresel etkilerin eşitsiz bir şekilde dağılması, ayrımcılık ve toplumsal adaletsizlik risklerini artırabilir. | Çeşitlilik, Kapsayıcılık ve Fırsat Eşitliği |
| | Sosyal ve Toplumsal Riskler | Sürdürülebilirlikle bağlantılı olarak, toplulukların ve çalışanların beklentileri ve talepleri, sosyal medya etkileşimi ve kamuoyu baskıları gibi faktörler, organizasyonları etkileyebilir. | İnsan Kaynakları |
| | Eko-Sistem Bozulması | İnsan faaliyetleri sonucu doğal ekosistemlerin bozulması, biyoçeşitlilik kaybına ve ekosistem hizmetlerinde azalmaya neden olabilir. Bu durum, tarım, balıkçılık ve diğer endüstrileri etkileyebilir. | Tarım Bankacılığı Grubu |
| Ekonomik | Politik İstikrarsızlık ve Ticaret Engelleri | Politik çatışmalar, ülkeler arası ticaret engelleri ve gümrük vergileri gibi faktörler, tedarik zinciri akışını zorlaştırabilir. | Dünya Ekonomisi Türkiye Ekonomisi Sorumlu Tedarik Zinciri Yönetimi |
| | Yerel ve Küresel Piyasa Dalgalanmaları | Fiyat dalgalanmaları, tedarik zinciri maliyetlerini etkileyebilir ve belirli pazarlara bağımlı olan işletmeleri zorlayabilir. | Dünya Ekonomisi Türkiye Ekonomisi 2023 Yılında Bankacılık Sektörü ve DenizBank'ın Konumu |
| | Yüksek Enerji Maliyetleri ve Kaynak Kısıtlamaları | Enerji maliyetlerindeki dalgalanmalar, enerji kaynaklarının kısıtlanması ve enerji temini güvenilirliği, organizasyonların operasyonel maliyetlerini etkileyebilir. | Dünya Ekonomisi Türkiye Ekonomisi Enerji ve Emisyon Yönetimi |


Geçiş Riskleri

| KATEGORİ | GEÇİŞ RİSKLERİ | TANIM | DENİZBANK'IN AKSİYONLARININ ANLATILDIĞI İLGİLİ BÖLÜM |
|----------|----------------------------------------------------|------------------------------------------------------------------------------------------------------------------------------------------------------------------------------------------------------------------------------------------------------------------------------------------------------------------------------------------------------------------------------------------------------------------------------------------------------|-----------------------------------------------------------------------------------------------------------------------------------------------------------------|
| Çevresel | Sürdürülebilirlik Raporlama Standardının Değişmesi | Uluslararası sürdürülebilirlik raporlama standartlarının değişmesi veya güncellenmesi, organizasyonların raporlama uyumluluğunu sağlamakta zorlanmasına neden olabilir. | Rapor Hakkında Sürdürülebilirlik Stratejimiz |
| | Karbon Emisyon Ölçüm Sınırlaması Riski | Karbon emisyon ölçüm zorunluluğu ile ülkeler ve bölgeler, belirli endüstrileri, şirketleri veya sektörleri kapsayan karbon sınırlamaları ve emisyon azaltım hedefleri belirleyebilir. Bu durum, ilgili yasal düzenlemelere uymak için çaba sarf etmeyen şirketler için mali ve hukuki riskler oluşturabilir. Sınırdaki Karbon Düzenleme Mekanizması tüzüğü'nün 1 Ekim 2023 tarihinde raporlama yükümlülüğü ile sınırlı olarak uygulamaya girecektir. | Sürdürülebilirlik Stratejimiz Çevre Yönetimi ve İklim Değişikliği ile Mücadele Enerji ve Emisyon Yönetimi |
| Sosyal | İnsan Kaynakları ve Yetenek Yetersizliği | Sürdürülebilirlikle ilgili uzmanlık ve yeteneklere sahip personel bulmak ve sürdürülebilirlik stratejilerini uygulamak için yeterli insan kaynağına sahip olmak zor olabilir. | İnsan Kaynakları |
| Ekonomik | Maliyet Artışları | Geçiş süreci genellikle yeni teknolojilerin, sürdürülebilir malzemelerin veya üretim yöntemlerinin benimsenmesini içerir. Bu değişiklikler, başlangıçta yatırım ve maliyet artışlarına neden olabilir. | Sürdürülebilirlik Stratejimiz |
| | Siber Güvenlik Tehditleri | Sürdürülebilirlik stratejilerinin dijitalleşmesi, siber güvenlik risklerini artırabilir. Bu, veri ihlalleri, bilgi sızıntıları veya siber saldırılar gibi tehditleri içerir. | Bilgi Güvenliği ve Bilgi Teknolojileri Risk Yönetimi Grubu |
| | Paydaş Beklentileri | Farklı paydaş gruplarının (yatırımcılar, müşteriler, çalışanlar, toplum) farklı beklentileri ve talepleri olabilir. Bu beklentilerin dengelemesi ve karşılanması riskli olabilir. | Paydaş Haritamız ve Paydaşlarla İletişim |
| | Tedarik Zinciri Güvenliği | Sürdürülebilirlikle uyumlu tedarikçiler bulmak ve bu tedarik zincirini güvence altına almak zor olabilir. | Sorumlu Tedarik Zinciri Yönetimi |

Sürdürülebilirlik Risk ve Trendleri Yönetimi

Trendler

| KATEGORİ | TRENDLER | TANIM | DENİZBANK'IN AKSİYONLARININ ANLATILDIĞI İLGİLİ BÖLÜM |
|----------|---------------------------------------|------------------------------------------------------------------------------------------------------------------------------------------------------------------------------------------------------------------------------------------------------------------------------------------------------------|-----------------------------------------------------------------------------------------------------------------------------------------------------------------|
| Çevresel | Yeşil Enerji Kullanımı | Şirketler, yenilenebilir enerji kullanımını artırmak ve karbon ayak izini azaltmak için çeşitli stratejilere yöneliyor. Yeşil enerji projelerine yatırım yapma ve sürdürülebilir enerji kullanımını teşvik etme eğilimindedirler. | Sürdürülebilirlik Stratejimiz Çevre Yönetimi ve İklim Değişikliği ile Mücadele Enerji ve Emisyon Yönetimi |
| | Döngüsel Ekonomi ve Atık Azaltımı | Döngüsel ekonomi prensipleri, kaynakların daha verimli kullanılması ve atık miktarının azaltılması amacıyla daha fazla benimseniyor. Geri dönüşüm, yeniden kullanım ve atık azaltımına odaklanan stratejiler yaygınlaşıyor. | Atık Yönetimi |
| | Su Yönetimi ve Etkin Kullanım | Şirketler, su kaynaklarını etkin ve sürdürülebilir bir şekilde kullanma, su tüketimini azaltma ve su yönetimi stratejilerini benimseme eğilimindedir. | Su Yönetimi |
| | Karbon Ayak İzi | Şirketler, sadece işletme karbon ayak izini değil, aynı zamanda tedarik zinciri ve ürünlerin kullanımı sürecinde oluşan karbon emisyonlarını da dikkate alarak geniş bir bakış açısıyla karbon etkilerini değerlendiriyor. | Sürdürülebilirlik Stratejimiz Çevre Yönetimi ve İklim Değişikliği ile Mücadele Enerji ve Emisyon Yönetimi |
| | "Karbon Sıfır" Şirket Hedefleri | Şirketler, endüstriler ve ülkeler, sıfır net karbon hedefleri belirleyerek, karbon ayak izlerini azaltmaya odaklanmaktadır. Karbon emisyonlarını azaltma çabaları, sürdürülebilirliği artırmak adına önemli bir trenddir. | Sürdürülebilirlik Stratejimiz Çevre Yönetimi ve İklim Değişikliği ile Mücadele Enerji ve Emisyon Yönetimi |
| Sosyal | Çalışan Sağlığı ve İyi Hali | Şirketler, çalışanların fiziksel ve zihinsel sağlığını destekleyen programlar ve politikalar uygulamakta ve çalışanların iş-yaşam dengesini sağlamaya odaklanmaktadır. Sağlıklı çalışma koşulları, ergonomik ofis düzenlemeleri ve ruhsal sağlık destekleri bu trendin bir parçasıdır. | İnsan Kaynakları İş Sağlığı ve Güvenliği |
| | Eğitim ve Farkındalık Artırma | Sürdürülebilirlik konularında farkındalığı artırmak için eğitim programları ve kampanyalar önem kazanıyor. Şirketler, hem çalışanları hem de tüketicileri sürdürülebilirlik konularında bilinçlendirmeye yönelik çabalarını artırıyor. | Deniz Akademi ve Yetenek Yönetimi |
| | Girişimcilik ve Sosyal İnovasyon | Sürdürülebilirlik odaklı girişimcilik ve sosyal inovasyon, iş dünyasında yeni modellerin ve çözümlerin ortaya çıkmasına olanak tanır. Bu, çevresel ve toplumsal etkiyi dikkate alan iş modellerinin oluşturulmasına katkıda bulunur. | Kurumsal Üyeliklerimiz ve Desteklediğimiz İnisiyatifler İştiraklerimiz ve 2023 Yılı Faaliyetleri |
| Ekonomik | Çevresel Taksonomi ve Yeşil Finans | Finans sektörü, çevresel taksonomi ve yeşil finans araçları ile sürdürülebilir yatırımları teşvik ederek çevresel etkiyi azaltmayı hedefliyor. | Sürdürülebilirlik Stratejimiz Kurumsal ve Ticari Bankacılık Grubu |
| | Karbon Piyasaları ve Ticaret | Karbon piyasaları ve ticaret, iklim değişikliği ile mücadele etmek ve sera gazı emisyonlarını azaltmak için önemli bir fırsat sunuyor. Bu piyasalar, sera gazı emisyonlarını sınırlamak veya azaltmak için kullanılan karbon kredileri veya emisyon izinleri gibi finansal araçların alım satımını sağlar. | Sürdürülebilirlik Stratejimiz Çevre Yönetimi ve İklim Değişikliği ile Mücadele Enerji ve Emisyon Yönetimi |
| | Küresel İş Birliği ve Paydaş Katılımı | Küresel sorunlara yönelik çözümler, sürdürülebilirlik açısından küresel işbirliği ve paydaş katılımını gerektirir. İşletmeler, hükümetler, sivil toplum ve akademi arasında daha fazla işbirliği ve paydaş katılımı bu trendin temelini oluşturur. | Paydaş Haritamız ve Paydaşlarla İletişim Kurumsal Üyeliklerimiz ve Desteklediğimiz İnisiyatifler |



ilerisi
için

Finansal Sermaye

Müşterilerimizin finansal ihtiyaçlarının tamamını bütünsel bir yaklaşımla karşılamak amacıyla finansal sermayemizi; "Perakende Bankacılık Grubu", "Toptan Bankacılık Grubu", "Hazine, Finansal Kurumlar ve Yatırım Grubu", "Proje Finansmanı, Finansal Yapılandırma ve Krediler Uluslararası Koordinasyon Grubu" olmak üzere dört ana segmentte yapılandırıyoruz.



Bankacılık Hizmetleri

DenizBank, müşteri odaklı bir hizmet anlayışını benimseyerek, müşterilerinin tüm finansal ihtiyaçlarını karşılamaya yönelik faaliyetlerini belirli segmentlere göre yapılandırmıştır.

➤ *Müşteri segmentasyonu Perakende Bankacılık ve Toptan Bankacılık olarak iki temel grup altında yönetilmektedir.*

DENİZBANK MÜŞTERİ SEGMENTASYONU

DenizBank, müşteri odaklı bir hizmet anlayışını benimseyerek, müşterilerinin tüm finansal ihtiyaçlarını karşılamaya yönelik faaliyetlerini belirli segmentlere göre yapılandırmıştır. Bu segmentasyon, Perakende Bankacılık ve Toptan Bankacılık olarak iki temel grup altında yönetilmektedir.

Perakende Bankacılık Grubu

Bireysel ve Özel Bankacılık Grubu

Bireysel Bankacılık; gerçek kişiler, profesyonel serbest meslek sahipleri, kurumsal ve ticari segmentlere ait firmaların sahip ve ortakları ile yıllık cirosu 1 milyon TL'ye kadar olan Mikro segment müşterilere hizmet vermektedir.

Özel Bankacılık kapsamında, 5 milyon TL üzerinde likit varlığa sahip bireysel üst segment müşterilere ve şirketlere hizmet sunulmaktadır.

Toptan Bankacılık Grubu

Kurumsal ve Ticari Bankacılık Grubu

Kurumsal Bankacılık, yıllık cirosu 250 milyon TL'nin üzerinde olan tüm firmalara ve bu firmaların ait olduğu gruplara hizmet veren segmenttir.

Ticari Bankacılık, kurumsal segment dışında kalan, yıllık cirosu 125-250 milyon TL arasında olan diğer firmalara hizmet vermektedir.

KOBİ Bankacılığı, Tarım Bankacılığı ve Kamu Finansman Grubu


KOBİ Bankacılığı, yıllık cirosu 250 milyon TL'ye kadar olan tüzel/özel kişiliğe sahip firma veya şahıs işletmeleri ve ortaklarına hizmet sunmaktadır (125-250 milyon TL arası Ticari Bankacılık ile ortak alandır).

Kamu Finansmanı Bankacılığı, yerel yönetimler, bağlı kuruluşları ve bunların iktisadi teşekküllerine, kamu iktisadi teşebbüsleri ile bunların müesseseleri ve bağlı ortaklıklarına, sermayesinin yarısından fazlasına kamunun ve kamu firmalarının sahip olduğu işletmelere hizmet sağlamaktadır.

Tarım Bankacılığı, geçimini tarımsal faaliyetten elde ettiği gelir ile karşılayan, çiftçilik belgesine sahip üreticiler ile tüzel kişiliğe haiz tarım işletmeleri ve tarımsal organizasyonları kapsamaktadır.



Bankacılık Hizmetleri



Perakende Bankacılık Grubu

DenizBank, bireysel ve özel bankacılık faaliyetlerini müşterilerinin en çok tercih ettiği finansal çözüm ortağı olma hedefi etrafında şekillendirmektedir.

➤ *DenizBank, 2023 yılında da güçlü bir müşteri tabanı oluşturmayı hedefleyerek yenilikçi, dijitalleşme odaklı, müşteri beklentisini anlayan bir strateji benimsemiş ve bu stratejilere uygun ürün, hizmet ve altyapı çalışmalarını sürdürmüştür.*

DenizBank, Perakende Bankacılık Grubu altında yapılandığı

- Bireysel ve Özel Bankacılık
- Dijital Dönüşüm ve Şube Dışı Kanallar
- Ödeme Sistemleri

iş kolları aracılığıyla müşterilerine özel ürün ve hizmetler sunmaktadır.



BİREYSEL VE ÖZEL BANKACILIK GRUBU

Bireysel ve özel bankacılık faaliyetlerini müşterilerinin en çok tercih ettiği finansal çözüm ortağı olma hedefi etrafında şekillendiren DenizBank, dijital dönüşüm stratejisini bu süreçte yoğun bir biçimde kullanmaktadır.

DenizBank, 2023 yılında bankacılık düzenlemelerinin önemli ölçüde değiştiği bir dönemde, düzenleyici kurumların hayata geçirdiği tüm yeni uygulamalara hızlı bir şekilde uyum sağlamıştır. Türkiye Cumhuriyeti Merkez Bankası tarafından getirilen faiz ve büyüme kısıtlarına uygun şekilde fiyatlama stratejileri oluşturulmuş ve birçok mevzuatta değişiklik yapılmıştır.

DenizBank, TCMB'nin beklentilerine paralel olarak yılın ilk yarısında DDM (Döviz Dönüştürümlü Kur Korumalı TL Vadeli Mevduat Hesabı)'de derinleşme, 2. yarısında da üründen kademeli olarak çıkış ve TL'ye dönüş için verilen hedeflere tam uyum göstermiştir. Değişen stratejiler kapsamında TCMB tarafından iletilen her türlü mevzuat değişikliğine hızla adapte olarak, tüm şubelere bu yönde aksiyon alacağı şekilde yönlendirmeler yapılmıştır.

Banka, hedeflerin gerçekleştirilmesini teşvikten kampanyalar düzenleyerek sahanın motivasyonunu da üst düzeyde tutmuştur, tutmaya da devam edecektir.

Yenilikçi, dijitalleşme odaklı strateji

DenizBank, 2023 yılında da güçlü bir müşteri tabanı oluşturmayı hedefleyerek yenilikçi, dijitalleşme odaklı, müşteri beklentisini anlayan bir strateji benimsemiş ve bu stratejilere uygun ürün, hizmet ve altyapı çalışmalarını sürdürmüştür.

Şube ağının gücüne ek olarak, şube dışı kanalları etkin bir şekilde kullanan DenizBank, yeni müşteri kazanma çabalarını sürdürmektedir. İzlediği hedefe odaklı pazarlama stratejileri ve dijital kanallardaki gücü, müşteri sayısının artışıyla belirleyici bir rol oynamaktadır. 2023 yıl sonu itibarıyla bireysel bankacılık alanında toplam aktif müşteri sayısı 5,4 milyondur.

10 ihtiyaç kredisinin 7'si dijital kanallardan kullanılıyor

Yüksek enflasyonun talep üzerindeki etkisi nedeniyle, ihtiyaç kredisi kullanım hacmi ve ortalama kredi tutarları, DenizBank dahil tüm sektörde artmıştır. DenizBank, bireysel bankacılığın öncü ürünlerinden biri olan ihtiyaç kredilerine odaklanarak büyümesini sürdürmüştür ve ihtiyaç kredilerindeki hacimsel pazar payı %6,3'e ulaşmıştır. Dijital dönüşüm, ihtiyaç kredileri alanında en belirgin etkiyi yaratmaktadır. Şu anda sektörde dijital kanallar aracılığıyla kullanılan her 10 ihtiyaç kredisinden 7'si dijital platformlardan sağlanmaktadır.

DenizBank, 2023 yılında mevduat geliştirme kapsamında, yeni müşteri kazanımı ve mevcut müşterilerin mevduatlarını artırma hedeflerinde önemli başarılar elde etmiştir. Özellikle TL vadeli mevduat alanında Banka'nın pazar payı, 2022'deki %7,0'dan 2023'te %9,2'ye yükselmiştir.

2023 yıl sonunda, DenizBank'ın konsolide olmayan müşteri mevduatı 2022 sonuna göre %79 artışla 595 milyar TL'ye ulaşmış, aynı dönemde konsolide olmayan tasarruf mevduatı da %90 artarak 421 milyar TL seviyesine çıkmıştır.

Banka, regülasyonlarda değişen TL pay hesaplamasındaki hedeflere uyum sağlamak adına çaba göstermiş ve Türkiye Cumhuriyet Merkez Bankası'nın dönemsel Liralaşma hedeflerini başarıyla gerçekleştirmiştir. Bu çerçevede, gerçek kişilerdeki TL/Toplam mevduat payını %19,30'dan 29 Aralık itibarıyla %34,82'ye yükseltmiştir.

Emeklilerin ilk tercih ettiği banka

DenizBank, ülkemizin geleceğine önemli katkılarda bulunan ve yıllarca çalışmış, üretmiş olan emeklilerin yaşamlarını kolaylaştırmayı ve güzelleştirmeyi hedefleyen bir misyonla faaliyetlerini sürdürmektedir. Emeklilerin ihtiyaçlarını en iyi anlayan ve beklentilerinin üzerinde hizmet sunan, bu nedenle emeklilerin tercih ettiği bir banka olma amacını benimsemektedir.

2010 yılından bu yana emeklilere ayrıcalıklı bankacılık hizmeti sunan ilk banka olan DenizBank, 2023 yılı içinde yürürlüğe giren Emeklilikte Yaşa Takılanlar (EYT) düzenlemesi kapsamında emeklilik hakkı kazanan her 4 EYT'iden biri tarafından tercih edilmiş ve 1 milyon emeklilerin maaş bankası olmuştur.

DenizBank, emeklilere yönelik sunduğu ayrıcalıklı bankacılık hizmetleri ile finansal konforlarını artırmayı hedeflemektedir. Bu kapsamda, ihtiyaç, taşıt ve konut kredilerinde özel indirimli faiz oranları, birikimlere özel avantajlı mevduat faiz oranları, şubelerde ve iletişim merkezinde öncelikli işlem yapabilme imkânı, mobil bankacılık ve internet bankacılığında masrafsız EFT ve havale işlemleri, kiralık kasa işlemlerinde indirim gibi bir dizi ayrıcalıklı hizmet sunmaktadır.

DenizBank, Türkiye'deki emeklilere özel olarak geliştirdiği Emekli Bonus kredi kartı ile alışveriş taksitlendirmesi, bonus kazanma gibi avantajlar sunmaktadır. Ayrıca, Emekli Bonus kart sahipleri, dönemsel kampanyalardan faturalarda indirim fırsatı yakalamanın yanı sıra tiyatro ve eczane harcamalarında da ekstra indirimlerden faydalanabilmektedirler.

Banka, emeklilerin finansal ihtiyaçlarının yanı sıra sosyal hayatlarını da desteklemek amacıyla sosyal medya mecralarında aktif bir rol oynamaktadır. Emekliler, uzman gözetiminde hazırlanan sağlıklı yaşam içerikleri, yemek tarifleri ve ödüllü yarışmalara DenizBank Emekli Bankacılığı Facebook hesabı üzerinden kolaylıkla ulaşabilmektedirler.

DenizBank, 2024 yılında da emekli müşterilerine yönelik finansal çözümlerin yanı sıra sosyal hayatlarını daha rahat ve keyifli geçirmelerini sağlayacak sektörde fark yaratacak projeler geliştirmeye devam edecektir.

Perakende Bankacılık Grubu

DenizBank, dijital dönüşüm projelerine odaklanarak, kredi bağlantısız ihtiyari sigorta ürünlerini genişletmeyi ve müşteri ihtiyaçlarına her kanaldan hızlı cevap verebilmeyi amaçlamaktadır.

➤ *DenizBank, Banka Sigortacılığı alanındaki bu yenilikçi uygulamaların bir sonucu olarak 2023 yılında yaklaşık 2 milyar TL sigorta geliri elde etmiştir.*

Kadın girişimcilere desteğe devam

DenizBank, sürdürülebilirlik faaliyetleri kapsamında ve izlediği ilkeler doğrultusunda, 2023 yılında kadın girişimcilerin iş dünyasındaki rolünü güçlendirmeyi kendine bir misyon olarak benimsemiştir. Bu doğrultuda oluşturulan hizmet paketi ile kadın girişimcilere finansal çözümler sunarak destek olmaya devam etmiştir. DenizBank'ın temel hedefi, kadın girişimcileri desteklemekle birlikte sürdürülebilir büyüme trendinde olan işletmelerin sektöre katılımını sağlamaktır. 2024 yılında, genişleyen içeriklerle kadın işletmelerine destek vermeye devam edecektir.

Banka sigortacılığında geniş yelpazede sunulan ürünler

DenizBank, Banka Sigortacılığı alanında 2004 yılında faaliyet göstermeye başlamıştır ve o tarihten itibaren geniş bir yelpazede, sektör trendlerine uygun bir şekilde müşterilerine hizmet sunmaya devam etmektedir.

Bu kapsamda, Hayat Sigortaları ve Bireysel Emeklilik branşında MetLife Emeklilik ve Hayat A.Ş., elementer sigorta branşında ise AXA Sigorta ile yürütülen güçlü iş birliğini temsil eden münhasır acentelik anlaşmalarını her iki iş ortağı ile de ayrı ayrı 2031 yılına kadar uzatmıştır.

DenizBank, 2023 faaliyet döneminde müşteri ihtiyaçlarındaki değişiklikleri göz önünde bulundurarak, doğru müşteriye doğru kanaldan, doğru ürün sunma anlayışıyla müşterilerin bankacılık işlemleri ve kanal kullanım alışkanlıklarına göre sigorta süreçlerini tasarlamış ve farklı çözümler geliştirmiştir. Bu çerçevede, kredi hayat sigortası teminatlarını güçlendirmiş, yaş ve meslek gruplarına özel olarak işsizlik, kritik hastalıklar gibi teminatları farklılaştırarak sunmuş ve müşterilerinin korunma ihtiyaçlarını karşılamaya yönelik kredi ürünleriyle bağlantılı sigorta ürünlerinde yüksek penetrasyon oranlarını 2023 yılında da korumuştur.

Yeni sigorta seçenekleri MobilDeniz'de

DenizBank, dijital dönüşüm projelerine odaklanarak, kredi bağlantısız ihtiyari sigorta ürünlerini genişletmeyi ve müşteri ihtiyaçlarına her kanaldan hızlı cevap verebilmeyi amaçlamaktadır. MobilDeniz'e eklenen yeni sigorta seçenekleri ile ürün çeşitliliğini ve satış sonrası hizmetleri birleştiren yapısı içerisinde, 2023 yılında Dijital Güvence Sigortası, Mobil İşlemlerim Güvende Sigortası, ATM Koruma Sigortası ve Kart Koruma Sigortası ürünleri satışa sunulmuştur.



DenizBank, Banka Sigortacılığı alanındaki bu yenilikçi uygulamaların bir sonucu olarak 2023 yılında yaklaşık 2 milyar TL sigorta geliri elde etmiştir.

Gelecek dönemde, DenizBank; dijital dönüşüm projelerine devam ederek, alternatif satış kanallarını çeşitlendirmeyi, ürünleri tüm satış kanallarına entegre etmeyi amaçlayarak sigorta ve emeklilik ürünlerini zenginleştirmeyi ve müşteri deneyimini artırmayı hedeflemektedir.

Türkiye ve dünyada toplam 655 şube

DenizBank, 2023 yılında optimizasyon çalışmaları çerçevesinde 34 şubeyi birleştirirken, aynı dönemde 4 yeni şube açılışı gerçekleştirmiştir. 2023 yılının sonunda, Türkiye genelinde 639 şubeye sahip olan banka, Bahreyn ve Girne Şubeleri ve yurt dışındaki 14 iştirak şubesiyle birlikte toplamda 655 şubeye ulaşmıştır.

DenizBank, müşteri odaklı bankacılık stratejisi doğrultusunda, farklı müşteri segmentlerine hitap eden yenilikçi şube ve ATM konseptleri oluşturmayı sürdürmektedir. Aynı zamanda, engelli müşterilere yönelik fiziksel koşulları iyileştirmeye yönelik uygulamalarla şube ve ATM dönüşümlerini gerçekleştirerek müşteri deneyimini artırmaya odaklanmaktadır.

DenizBank'ın 2022 yılında %30 olan engelsiz bankacılığa uygun şube oranı 2023 yılında %32'ye yükselirken, %20 olan ortopedik engelliye uygun ATM oranı aynı düzeyde devam etmiştir. Görme engelli müşteriler ise tüm ATM'lerden hizmet almaya devam etmiştir. 2023 yılında, enflasyona bağlı olarak müşteri segmentlerine göre günlük ATM para çekme limitleri artırılmıştır.

DenizBank ATM'lerinden yapılan QR kod ile para çekme ve yatırma işlemlerini yaygınlaştırmak amacıyla, 2023 yılında Banka'nın mobil uygulaması ve sosyal medya hesapları üzerinden iletişim çalışmaları yapılmıştır. Bu çalışmaların bir sonucu olarak, QR kod ile para çekme ve yatırma işlemlerinin kullanım oranında %4'lük bir artış kaydedilmiştir.

Tüm kanallardan kolay erişilebilir ürün ve hizmetler

DenizBank, müşterilerinin sürekli evrilen finansal ihtiyaçlarına hızlı çözümler sunma ve daha kolay erişilebilir bankacılık hizmetleri sağlama beklentilerinin farkında olarak çalışmalarını sürdürmektedir.

Pandemi sonrasında müşteri alışkanlıklarındaki değişiklikleri deneyimleyen DenizBank, müşterilerine bütün kanallardan kesintisiz ve sorunsuz hizmet sunmayı önceliklendirmektedir. Şubelerden yapılan tüm işlemlerin şube dışı kanallar aracılığıyla da gerçekleştirilebilmesi, bankanın 7/24 erişilebilir ürün ve hizmet sunma avantajını müşteri tutundurma sürecinde önemli bir faktör olarak değerlendirmektedir.

DenizBank'ın Türk bankacılık sektöründeki şube pazar payı, 2023 sonunda %6,8 olmuştur. 2023 yılında 130 ATM'yi hizmetten alan ve 130 yeni ATM kurulumu yapan Banka'nın toplam aktif ATM sayısı 2023 yıl sonu itibarıyla 3.080'dir.

"Üç Banka Tek ATM" sloganını benimseyen QNB Finansbank, TEB ve DenizBank, 2023 yılında da ATM ağı paylaşım iş birliğini sürdürmüştür. Bu anlaşma kapsamında, üç bankanın müşterilerine diğer iki bankanın ATM'lerinden aylık üç adet finansal işlemi ücretsiz gerçekleştirme imkânı sunulmuş, aynı zamanda finansal olmayan işlemleri ücretsiz ve sınırsız olarak gerçekleştirme olanağı tanınmıştır.

Perakende Bankacılık Grubu

DenizBank'ın Özel Bankacılık Grubu, 2023 yılı sonunda 480 milyar TL varlık büyüklüğüne ulaşarak etkileyici bir başarı elde etmiştir.

► **Dijitale yüksek adaptasyona sahip DenizBank müşterileri, şubeye gitmeden müşteri olma konseptini hızla benimsemiş ve dijital kanallardan açılan hesapların banka içindeki payı %30 olarak gerçekleşmiştir.**

Yapılan yatırımlar ve özellikle pandemi döneminde alınan aksiyonların etkisiyle, şube dışı kanallardan gerçekleşen işlem oranları belirgin şekilde artmıştır. 2023 yılında bireysel kredilerin %90'ı şube dışı kanallardan kullanılırken, bireysel kart satışlarının payı da %83'e ulaşmıştır.

DenizBank, uzaktan müşteri edinimi projesine büyük önem vermektedir. Kısalan işlem süreleri ve basitleştirilen ekranlar sayesinde müşteri deneyiminde önemli başarılar elde edilmiştir. Dijitale yüksek adaptasyona sahip DenizBank müşterileri, şubeye gitmeden müşteri olma konseptini hızla benimsemiş ve dijital kanallardan açılan hesapların banka içindeki payı %30 olarak gerçekleşmiştir.

Müşterilerini finansal başarıya taşıyan partner: Afili Bankacılık

DenizBank Afili Bankacılık, 2023 yılında müşterilerini ayrıcalıklı bir bankacılık deneyimiyle buluşturarak, onların özel ihtiyaçlarına odaklanmış özel tasarlanmış ürünleri sunmaya devam etmiştir.

Yenilenen kriterleriyle, banka daha fazla varlık ve yatırım odaklı bir müşteri kitlesi oluşturarak, konusunda uzman bireysel danışmanlar ve çeşitli şube dışı kanallar aracılığıyla müşterilerinin finansal hedeflerine ulaşmalarına ve geleceğe yönelik planlarını gerçekleştirmelerine destek olmuştur. Bu sayede, DenizBank

Afili Bankacılık, müşterilerine finansal hizmetler sunmanın ötesinde, özel ihtiyaçlarına duyarlı bir yaklaşımla onları finansal başarıya taşıyan bir partner olma misyonunu sürdürmüştür.

"AfiliDeniz" İletişim Hattı, müşterilerine Afili Bankacılık hizmetlerini şubelere gitmeye gerek kalmadan, telefon kanalıyla ve görüntülü görüşme alternatifleriyle sunmakta, işlemlerini hızlı ve öncelikli bir şekilde gerçekleştirme imkânı sağlamaktadır. Bu hizmet kapsamında İletişim Hattı ile müşterilerin dijital ve alternatif kanallara artan eğilimi karşılanmış, İletişim Merkezi kanalıyla birebir portföy yönetimi hizmeti uygulanarak müşteri memnuniyeti artırılmıştır.

DenizBank Afili Bankacılık, müşterilerine sadece finansal hizmetler değil, aynı zamanda günlük yaşamlarını renklendirecek deneyimler sunmaktadır. DenizBank Black Kart sahipleri, kozmetik, sinema, otel, seyahat ve restoran harcamalarında özel indirimlerden yararlanma ayrıcalığına sahiptir.

DenizBank Black Kart ayrıcalıkları arasında yer alan Asistans hizmetleri, müşterilere gündelik yaşamlarını kolaylaştırmak adına çeşitli yardım servisleri sunmaktadır. Bu sayede, müşteriler, her an ihtiyaç duydukları destekle güvende ve rahat bir şekilde hayatlarını sürdürebilmektedir.

Afili Bankacılık, avukatlar, doktorlar, diş hekimleri, mali müşavirler, noterler, pilotlar gibi müşterilerinin ihtiyaçlarını yakından takip ederek, değişen trendlere hızla uyum sağlayabilmeleri için ürün ve hizmetlerini özel bir şekilde farklılaştırmaktadır.

Türkiye genelinde diş hekimi, mali müşavir, tabip odaları, noterler birliği gibi 53 meslek odası ve 40 baro ile iş birlikleri sürdüren Afili Bankacılık, müşterilerine özel olarak sunulan ücretsiz E-SMM uygulamasını 2023 yılında da devam ettirmiştir. Ayrıca, bu meslek gruplarındaki müşterilerin nakit ihtiyaçlarına yönelik özel kredi ürünleri sunarak onların finansal ihtiyaçlarına çözüm üretmiştir.

DenizBank, Afili Bankacılık müşterileri için sadece finansal çözümler üretmekle kalmayıp, 2023 yılında hayatlarının farklı alanlarına dokunmak adına çeşitli sosyal ve kültürel aktiviteler düzenlemiştir. Kurulan marka ortaklıkları aracılığıyla müşterilere indirimli ve avantajlı deneyimler yaşatmıştır.

Özel Bankacılık ve Yatırım Satış Grubu

DenizBank'ın Özel Bankacılık hizmeti, toplam finansal varlığı 5 milyon TL'nin üzerinde olan müşterilere odaklanmaktadır. 2023 yılı sonu itibarıyla 12 binin üzerinde aktif müşteriye hizmet sunan Özel Bankacılık, kişiye özel çok yönlü çözümler ve hizmetler sunmaktadır. DenizBank, Türkiye genelinde 5'i İstanbul'da, 14'ü İstanbul dışında olmak üzere toplam 19 Özel Bankacılık hizmet noktasıyla en geniş özel bankacılık ağına sahiptir. İstanbul, Ankara, İzmir, Antalya, Bursa, Adana, Tekirdağ, Kayseri, Samsun, Bodrum, İzmit, Konya ve Diyarbakır'da bulunmaktadır. Kayseri, Samsun, Bodrum, Konya, İzmit ve Diyarbakır'daki hizmet noktaları sektördeki yenilikçi yaklaşımlarıyla rekabette önemli bir fark yaratmıştır.

Özel Bankacılık Grubu, 2023 yılı sonunda 480 milyar TL varlık büyüklüğüne ulaşarak etkileyici bir başarı elde etmiştir. Diğer iş kollarıyla tam bir uyum ve iş birliği içerisinde çalışan Grup, 77 portföy yöneticisi ve 161 yatırım danışmanı ile müşterilere DenizBank Finansal Hizmetler Grubu ürün ve hizmetlerini çeşitli avantajlar ve ayrıcalıklarla sunmaktadır.

Özel Bankacılık, geniş DenizPortföy yatırım fonları seçenekleri, DenizYatırım organize piyasalar zenginliği ve DenizBank yatırım ürünleri aracılığıyla müşterilerine kapsamlı bir finansal deneyim sunmaktadır. Bu geniş ürün ve hizmet yelpazesi, mevduat dışı varlık büyüklüğünü 2023 yılında %40 artırarak müşterilere daha fazla seçenek sunmuştur.

Özel Bankacılık fon büyüklüğü önceki yıla göre 65 milyar TL artarak 92 milyar TL'ye ulaşmıştır. Özel serbest fonlar, müşterilere özel servet yönetimi imkânı sağlamıştır. 2023 yılında gerçekleştirilen 7 adet yeni Özel Fon kurulumuyla birlikte, yönetilen toplam Özel Fon sayısı 44 adede yükselmiştir.

"Sizin için, size özel bir dünya" mottosuyla sunulan DenizBank Private ve TAV Passport kredi kartlarına ek olarak, Özel Bankacılık müşterilerine özel olarak tasarlanmış 'Metal Kart' ile daha fazla fırsat ve ayrıcalık sunulmuştur.

Özel Bankacılık Grubu, 2024 yılında da varlık büyüklüğünü ve hizmet kalitesini ileri taşımayı, uzman kadrosuyla kişiye özel çözümler üreterek müşterilerinin ihtiyaç ve beklentileri doğrultusunda servislerini geliştirmeyi planlamaktadır. Grup, müşterilere yönelik özel etkinlikler ve diğer bankacılık dışı hizmetlerle birlikte müşteri memnuniyetini sürdürmeyi ve güçlendirmeyi hedeflemektedir.



Perakende Bankacılık Grubu

DenizBank, 2023 yılında finansal işlemlerin %96'sını dijital ve şube dışı kanallar üzerinden gerçekleştirmiştir.

DenizBank, müşteri deneyimini kökten iyileştirme hedefi doğrultusunda, sadece müşteri olmakla kalmayıp dakikalar içinde hesap açılışından başlayarak müşterilerinin ihtiyaçlarına özel finansal çözümleri anında sunma konusunda öncü bir rol oynamıştır.

DİJİTAL DÖNÜŞÜM VE ŞUBE DIŞI KANALLAR GRUBU

Dijital alanda yakalanan başarı grafiği

Bankacılık sektörü, dijitalleşme akımlarına hızla uyum sağlarken, müşteri deneyimini mükemmelleştirmeyi ve iş süreçlerini daha etkin hale getirmeyi amaçlayan ciddi adımlar atmaktadır. Yapay zekâ ve veri analitiği, müşteri taleplerini daha iyi anlamak ve özelleştirilmiş hizmetler sunmak için kullanılırken, ileri teknolojiler de iş süreçlerini geliştirmek için yeni yetenekler sunmaktadır. Mobil bankacılık uygulamaları, müşterilere her an, her yerden erişim sağlarken, aynı zamanda finansal verilerin güvenliğine odaklanarak sektörün güvenilirliğini artırmaktadır. Bu dinamik eğilimler, bankacılık sektörünü daha rekabetçi, hızlı ve yenilikçi bir geleceğe taşımaktadır.

2021'de başlatılan "Uzaktan Müşteri Olma" süreci, finansal kuruluşlar arasında bir dönüm noktası haline gelmiştir. DenizBank, müşteri deneyimini kökten iyileştirme hedefi doğrultusunda, sadece müşteri olmakla kalmayıp dakikalar içinde hesap açılışından başlayarak müşterilerinin ihtiyaçlarına özel finansal çözümleri anında sunma konusunda öncü bir rol oynamıştır. 2023 yılı başında geliştirdiği Süper Limit ürünü, ulusal düzeyde en inovatif ürün kategorisinde ödüllendirilmiştir. Bu yenilikçi süreç, bireysel müşterilere ek olarak, tüzel müşterilere de dijital platformda eksiksiz bir deneyim sunma vizyonuyla devam etmektedir.



Geçtiğimiz yıl, finans sektörünün dijital dönüşüm trendlerine yön veren önemli bir adım olan "Açık Bankacılık"la tanışılmıştır. Bu yaklaşım, bankacılığın geleceğini şekillendiren bir perspektif sunarak müşteri kazanmanın yeni bir rekabet sahasına adım atılmasını sağladı. DenizBank, kuruluşundan bu yana "Müşteri ne ister?" sorusunu rehber edinen bir anlayışla, Açık Bankacılık alanında sektörde güçlü bir oyuncu olma kararlılığını sürdürmektedir. Milyonlarca müşterisine en üst düzey deneyimi sunmak amacıyla, Açık Bankacılık alanındaki gelişmeleri sürekli olarak güncelleyen DenizBank, dijitalleşme konusundaki çabalarını artırarak müşterilerinin yanında olmaya devam etmektedir. Dijital başarılarıyla ön plana çıkan DenizBank, Açık Bankacılık dahil olmak üzere sektörün önde gelen oyuncularından biri olarak konumunu daha da güçlendirmiştir.

Şube dışı mecralarda gerçekleştirilen dijital dönüşüm projeleri

DenizBank, dijitalleşmeyi sadece bir strateji olarak değil, aynı zamanda kurum kültürünün temel bir unsuru olarak ele alarak, müşterilere hizmet sunmada zengin ve çeşitli dijital çözümleriyle öne çıkmaktadır. Müşteri kazanımından başlayarak, müşterilerinin her ihtiyaç anında en üst düzeyde deneyimi hedefleyen banka, dijital dönüşümü geniş bir perspektifle yöneterek, büyüme stratejisinin merkezi bir bileşeni haline getirmiştir.

DenizBank, dijital bankacılık kanallarına ek olarak, şube dışı mecralarda gerçekleştirdiği dijital dönüşüm projeleriyle önemli başarılar elde etmiştir. 2023'te her 10 yeni müşteriden 6'sı dijital ve şube dışı kanallar aracılığıyla Banka'ya kazandırılmıştır. Bireysel kredilerin %90'ı dijital ve şube dışı kanallar üzerinden sağlanırken, neredeyse tüm yatırım

hesapları da bu kanallar aracılığıyla açılmıştır. Bu noktada, dijitalin gücüyle birleşen şube dışı kanalların insan faktörü, DenizBank'ın dijitalleşme sürecinde önemli bir destek noktası olmuştur.

DenizBank, 2023 yılında aylık olarak gerçekleşen yaklaşık 50 milyon finansal işlemin %96'sını dijital ve şube dışı kanallar üzerinden gerçekleştirmektedir. Banka, gelecek dönemde müşterilerinin sürekli değişen ihtiyaçlarına uygun dijital çözümler sunmaya devam ederek, dijitalleşme konusundaki öncü rolünü sürdürecektir.

Şubeye gitmeden hesap açma imkânı

Bankacılık sektörü, hızla ilerleyen dijital dönüşüm ile birlikte sürdürülebilirlik ve ÇSY faktörlerinin önemli kesişim noktalarından biri olarak ön plana çıkmaktadır. DenizBank, dijital gelişmeleri sadece iş süreçlerini optimize etme noktasında bırakmamakla birlikte, aynı zamanda sürdürülebilirlik hedeflerini desteklemek ve çevresel etkilerini minimize etmek adına bir odak noktası olarak değerlendirmektedir.

"Uzaktan Müşteri Edinimi" kapsamında, şubeye gitmeden hesap açma imkânı sunan DenizBank, müşterilerinin yasal veya güvenlik sebepleriyle şubeye gitmelerinin zorunlu olduğu işlemler için dijitalizasyon çalışmalarını tamamlamıştır. MobilDeniz üzerindeki "Şubeye Gitmeden Yap" menüsü aracılığıyla, görüntülü görüşme ile bu işlemler ev konforunda ve güvenli bir şekilde gerçekleştirilebilmektedir.

Banka'nın dijital ortamda hayata geçirdiği faaliyetler ve bu kapsamda 2023 yılında devreye alınan "Dijital Slip" çözümü, kâğıt kullanımını azaltarak, sürdürülebilirlik alanında önemli bir adım olarak konumlanmaktadır.

DenizBank'ın sürdürülebilir bankacılık anlayışı, etik ve sosyal sorumluluk değerlerini benimseyen bir yönetim anlayışını da barındırmaktadır. DenizBank, ÇSY kapsamında dezavantajlı gruplara yönelik çeşitli ve çok sayıda ürün ve hizmetler geliştirmektedir.

Banka, "Uzaktan Müşteri Edinimi" ve "Şubeye Gitmeden Yap" süreçlerinde, İletişim Merkez'i arayan işitsel engelli yurttaşlara işaret dili ile görüntülü görüşme hizmeti sunarak finansal kapsayıcılık sağlamaktadır. İşaret dili bilen İletişim Merkezi müşteri temsilcileri, şubelere gelen işitme engelli müşterilerle de görüntülü görüşme yaparak şubedeki işlemleri için yardımcı olmaktadır. 60 yaş üzeri müşterilere, İletişim Merkezi'nde doğrudan müşteri temsilcisine ulaşma olanağı sunularak şubeye gitme güçlüğü yaşayabilecek müşterilerin hızlıca tüm bankacılık hizmetlerine erişimi sağlanmaktadır.

ÇSY'nin sosyal bileşenlerinden olan insan kaynakları alanında, DenizBank Şube Dışı Kanallar Grubu 2.500'ün üzerinde çalışanıyla en fazla istihdam sağlayan iş koludur.

Grubun insan kaynağı yapılanmasında kadın çalışanlar önemli bir yere sahiptir. İletişim Merkezi'nin %72'si, Mobil Satış ekibinin %45'i, Telefonda Satış kadrosunun %78'i kadınlardan oluşmaktadır. Gruptaki kadın yöneticilerin oranı ise %51'dir.

Perakende Bankacılık Grubu

DenizBank, sürdürülebilirlik hedefleri doğrultusunda müşterilerine dijital slip seçeneğini sunarak karbon ayak izini azaltma fırsatı tanımıştır.

➤ *DenizBank, hem toplum hem de çevre için uzun vadeli değer yaratmanın önemine inanmakta ve bu misyonu doğrultusunda sektörde olumlu etki yaratmaya kararlıdır.*

“Ben de Varım” projesi ile yaratılan farkındalık

Telefon Bankacılığı grubu, ekonomiye kadın gücünü kazandırmak ve kadın istihdamını artırmak misyonu ile hayata geçirdiği “BEN DE VARIM” projesi ile; çalışma hayatına ara vermiş veya bankacılık kariyerini ertelemiş 31 ev hanımına, ev ortamında yarı zamanlı çalışma imkânı sunmuştur. DenizBank, bu benzersiz uygulamanın sektörde bir ilk olmasının yanı sıra, yarattığı farkındalıkla sektörün diğer temsilcilerinin benzer girişimlere yönelmesinden duyduğu haklı gururu yaşamaktadır.

Bu bağlamda, sürdürülebilirlik ilkelerini iş stratejilerine entegre eden DenizBank, hem toplum hem de çevre için uzun vadeli değer yaratmanın önemine inanmakta ve bu misyonu doğrultusunda sektörde olumlu etki yaratmaya kararlıdır.



ÖDEME SİSTEMLERİ GRUBU

Kart Ürün Yönetimi

2023 yıl sonu itibarıyla, DenizBank'ın banka kartı sayısı 8,5 milyon, kredi kartı sayısı bireysel 5,6 milyon, ticari ise 1,6 milyon olmak üzere, toplam 7,2 milyon adet olmuştur. Bu durumda, banka kartlarında %3,0, kredi kartlarında ise %6, 3 pazar payı elde edilmiştir.

Estetik, özel hizmet ve avantajlar DenizBank kartlarında

DenizBank Ödeme Sistemleri Grubu, bir önceki yıl kredi kartı tasarımına yenilikçi bir bakış getiren, dikey kartlar ile bankacılık sektöründe tüm gözleri üzerinde toplamış, sektörün trendsetter'ı olmuştur. DenizBank kartları estetiğin yanında, fonksiyonelliği ve pratikliği ile de öne çıkmaktadır ve her müşterinin farklı avantajlara odaklandığı indirimler sunmaktadır. DenizBank'ın geride bıraktığımız yıl, geniş kart portföyüne, Metal Kart da girmiştir. Özel çerçeveli kitiyle sınırlı sayıda seçili müşteriler için hazırlanan en yeni, en prestijli ürün Metal Kart, sahiplerine çok ayrıcalıklı hizmetler de sunmaktadır.

Denizle seyahat prestiji

Üst segment ürünlerde sunulan havalimanı ayrıcalıklarına ek olarak, müşterilerin seyahat organizasyonlarını daha hızlı ve konforlu şekilde gerçekleştirmesini sağlayan Denizle Seyahat uygulaması, hayata geçtiği kısa süre içinde, en prestijli seyahat uygulamalarından biri olmuştur. DenizBank müşterisi olmayanların da yararlanabildiği uygulamayla kullanıcılara sektördeki en iyi otel ve restoran indirimleri sunulmuştur. DenizBank müşterileri ise bu pratik uygulamanın avantajlarının yanı sıra kazandıkları alışveriş puanlarını Denizle Seyahat üzerinden işlem yaparak 5'e katlamaya başlamışlardır.

Yeni dijital ürünlerle kolay bankacılık

DenizBank, Gold ürünü aracılığıyla Türkiye'nin ilk ve tek yerli ödeme sistemi olan Troy'a geçişi sağlamıştır ve diğer ürünleri için de bu yönde çalışmalarını sürdürmektedir. Bankanın kredi ve banka kartları için özel olarak tasarlanmış DenizKartım mobil uygulaması, kullanıcılara bir dizi avantaj sunmaktadır. Bu kapsamda, kullanıcılar kendilerine özel hazırlanan bonus ve taksit kampanyalarına katılabilir, indirim ve ayrıcalıklardan haberdar olabilirler. Aynı zamanda, tek tıkla limit artırımı, sanal kart oluşturma, ek kart oluşturma gibi farklı işlemleri de kolayca gerçekleştirebilirler.

DenizBank, sürdürülebilirlik hedefleri doğrultusunda müşterilerine dijital slip seçeneğini sunarak karbon ayak izini azaltma fırsatı tanımıştır. Dijital ortamda oluşturulan dijital slip sayesinde fiziki atık ve kâğıt kullanımını en aza indirme hedeflenmiştir. Ayrıca, karekod ile hızlı ve temassız ödeme konforu da DenizBank müşterilerinin kullanmaya başladığı bir diğer dijital yeniliktir.

Üye İş Yeri İlişkileri

Dijitalleşmeye devam

DenizBank 2023 yılında da dijital dönüşüm ve teknoloji yatırımlarına devam ederek üye iş yerleriyle olan ilişkilerini sürdürülebilirlik kapsamında geliştirilmiştir.

2023 yılında DenizBank'ın üye iş yeri toplam ciro büyüklüğü 344,5 milyar TL'ye çıkmıştır. Banka'nın yıl sonu itibarıyla ciro pazar payı %4,0 adet pazar payı %5,1 olarak gerçekleşmiştir.

➤ *2023 yıl sonu itibarıyla, DenizBank'ın banka kartı sayısı 8,5 milyon, kredi kartı sayısı toplam 7,2 milyon adet olmuştur.*

DenizBank'ın üye iş yeri ilişkileri faaliyetleri kapsamında 2023 yılında yürüttüğü çalışmalar ile; ödemelerin sosyal hayatı kolaylaştırması stratejisi çerçevesinde Belbim ile gerçekleştirilen İstanbul Pay ödeme uygulaması ile İBB Deniz Taksit'i tahsilat yapmaya imkân veren Türkiye'de ilk banka haline gelinmiştir. Ayrıca, Türkiye'de ilk kez bir bankanın mevcut mobil uygulaması kullanılarak kartlı ödeme alma imkânı sağlayan POSum Cep'te için yatırımlar devam etmiştir. Ödeme kabul etme deneyimini artıracak yeni fonksiyonları POSum Cep'e ekleyerek üye işyerlerinin dijital deneyiminin zenginleştirilmesi hedeflenmektedir. Yeni açılan Girne Şubemiz'de POS satışı hayata geçirilmiş ve POS'larda TR Karekod ile ödeme alma projesi yaygınlaştırılmıştır.

DenizBank, önümüzdeki dönemde de çağın gereklilikleri doğrultusunda sürdürülebilir, teknolojik ve akılcı ödeme sistemleri çözümleri geliştirerek müşterilerinin kullanımına sunmayı hedeflemektedir.

Toptan Bankacılık Grubu

DenizBank, Kurumsal ve Ticari Bankacılık iş kolunda büyüme hedeflediği öncelikli gruplardan biri olan ihracatçı ve sanayici firmalardaki payını artırmayı başarmıştır.

➤ **Kurumsal ve Ticari Bankacılık Grubu, 2023 yılında yeni müşteri kazanımını artırmak ve çeşitlendirilmiş bir müşteri portföyü oluşturmak amacıyla 927 yeni müşteriye yönelik kredi paket çalışmalarını başlatmıştır.**

DenizBank'ta Toptan Bankacılık faaliyetleri;

- Kurumsal ve Ticari Bankacılık Grubu
- KOBİ Bankacılığı ve Kamu Finansmanı Grubu
- Tarım Bankacılığı Grubu

tarafından, etkin bir iş birliği çerçevesinde yürütülmektedir.



KURUMSAL VE TİCARİ BANKACILIK GRUBU

Küresel belirsizliklerin yılı

2023 yılında, pandemiden kaynaklanan tedarik zinciri sorunları ve Rusya-Ukrayna Savaşı'nın etkisiyle birlikte, birçok ülkede enerji maliyetlerinin artması gibi makroekonomik gelişmeler nedeniyle küresel çapta yüksek enflasyonla karşılaşmıştır. Bu zorlu enflasyonist baskı, dünya genelindeki jeopolitik mücadelelerin sıcak çatışmalara dönme potansiyelinin artmasıyla daha da karmaşık hale gelmiştir. Bu nedenle, geçen yıl belirsizliklerin ve zorlukların yoğun yaşandığı bir dönem olmuştur.

Dünya genelindeki ülkeler, küresel enflasyonla mücadele etmek adına çeşitli ekonomik önlemler alarak ve mali politikalarını bu yönde düzenleyerek bu zorlu ekonomik koşullara karşı önlem almışlardır.

Bu dönemde, Türkiye, Türkiye Ekonomi Modeli kapsamında benimsenen politikalar ve uygulamalar aracılığıyla, iç ve dış etkenlerin etkisiyle artış gösteren enflasyonun ülkedeki etkilerini en aza indirmeyi amaçlamıştır. Bu model aynı zamanda, katma değerli üretim anlayışını benimseyerek, ihracatı teşvik edip, istihdamı artırarak sürdürülebilir iktisadi büyümeyi hedeflemektedir.

Türkiye Cumhuriyet Merkez Bankası (TCMB), ülkenin ekonomi yönetimi tarafından belirlenen enflasyon hedefine ulaşma amacıyla belirli politikaları benimsemiştir. Para Politikası ve Liralaşma stratejilerini açıklayan TCMB, Türk Lirası Mevduat ve Katılım Hesaplarına Dönüşümü Destekleme ve Türkiye Ekonomi Modeli uygulamalarını öne çıkarmıştır. Bu süreçte, ekonomik yönetimin enflasyonla mücadele amacıyla aldığı önlemler, Türkiye'nin ekonomik istikrarını sağlamaya yönelik çabalarını vurgulamaktadır.

Kredi kullanımının, önceliklendirilmiş müşteri segmentlerine uygun şekilde düzenlenmesini sağlayan makro ihtiyati tedbirlerle paralel olarak, bankalar da satış ve pazarlama stratejilerini şekillendirmiştir. Bu düzenlemeler, özellikle Kurumsal ve Ticari Bankacılık iş kolu üzerinde belirgin bir etki yaratmıştır, çünkü bu sektörde faaliyet gösteren müşteri segmentleri, söz konusu makro ihtiyati tedbirlerden en çok etkilenen gruplar arasında değerlendirilmektedir. TCMB, politika faizine endeksli ve piyasa uygulamalarından daha uzun vadeli olan yeni bir mevduat ürünü olan Kur Korumalı Mevduat ile bankalara daha geniş bir fonlama imkânı sunmuştur. Ancak aynı zamanda, ticari faaliyetlerle uyumlu bir kredi seyrini sürdürmek amacıyla alınan makro ihtiyati tedbirler çerçevesinde kredi sınırlamaları getirilmiştir. Bu sınırlamalar özellikle Türk lirası cinsinden kredi portföyleri üzerinde fiyat odaklı bir baskı oluşturmuştur.

İhracat hacmi büyüyen müşteri segmentine yönelik başarılı stratejiler

Söz konusu politika ve uygulamalar, özellikle ihracat hacimleri büyüyen ihracatçı firmalar için işletme sermayesi kredisi ihtiyaçlarını karşılamak üzere finansal kuruluşlarla olan ilişkilerini artırmalarını zorunlu kılmıştır. Bu bağlamda, kredi büyümesi üzerindeki sıkılaştırıcı etki, Türk lirası cinsinden kredilere erişimi zorlaştırmış ve firmaların portföylerindeki finansal kuruluş sayısını artırma ihtiyacını doğurmuştur.

Bu dönemde, DenizBank, mevcut stratejileri çerçevesinde oluşturduğu güçlü altyapı sayesinde Kurumsal ve Ticari Bankacılık iş kolunda büyüme hedeflediği öncelikli gruplardan biri olan ihracatçı ve sanayici firmalardaki payını artırmayı başarmıştır. Bu, bankanın ihracat hacmi büyüyen müşteri segmentine yönelik başarılı stratejiler izlediğini ve sektördeki değişen finansal dinamiklere etkili bir şekilde adapte olduğunu göstermektedir.

Grubun 6 ana stratejisi ve önceliği

DenizBank, toptan bankacılık alanında hedeflerine ulaşmak amacıyla belirlediği stratejilerini 6 ana başlık adı altında toplamıştır.

Seçici Aktif Yaratmak: Bu strateji doğrultusunda, Kurumsal ve Ticari Bankacılık Grubu, 2023 yılında yeni müşteri kazanımını artırmak ve çeşitlendirilmiş bir müşteri portföyü oluşturmak amacıyla 927 yeni müşteriye yönelik kredi paket çalışmalarını başlatmıştır. Bu yeni müşterilerin 442'si, bankanın dış ticaret müşteri portföyünü büyütmeye stratejisine uygun olarak ihracatçı ve sanayici müşterilerdir.

Kurumsal ve Ticari Bankacılık Grubu, dış kaynak kullanımı yanı sıra sürdürülebilirlik temalı yatırımlar için banka içi kaynakların etkin kullanımına da önem vermektedir. TCMB reeskont kredileri, EximBank kredileri gibi dış kaynaklardan faydalanmanın yanı sıra, Türkiye İhracatçılar Meclisi ve Bankaların ortak protokolüyle hayata geçirilen "Vade(SİZ) İhracat Kredi Paketi"ne dahil olmuş ve ihracatçı firmaların desteklenmesinde aktif rol üstlenmiştir. Kaynak kullanımında TL vadesiz hesaplarına öncelik veren Grup, kullandığı krediler için en az pay oranında nakit akışını sağlama konusunda özen göstermektedir.

Ücret ve Komisyon Gelirlerine Yoğunlaşmak:

Bu strateji çerçevesinde, Kurumsal ve Ticari Bankacılık Grubu, ana komisyon kaynağı olan gayri nakdi kredilere odaklanmaktadır. Ayrıca, ticari komisyon tebliğinde belirtilen komisyonların yanı sıra sigorta ve POS gibi ürünlerle de risk dışı gelirlerini artırmayı amaçlamaktadır.

Toptan Bankacılık Grubu

Kurumsal ve Ticari, Kamu Finansmanı, KOBİ ve Tarım Bankacılığı iş kollarının Toptan Bankacılık Grubu çatısı altında birleşmesi ortak hedeflere ulaşmada yüksek bir sinerji oluşturmuştur.

➤ *DenizBank, iş kolları arasında bilgi paylaşımı, çapraz ürün satışı ve pazarlaması, saha gücünün konsolide edilmesiyle oluşturulan sinerji sayesinde önemli başarıları imza atmaya devam edecektir.*

Sorunlu Borçların ve Karşılıkların Tahsili:

Kurumsal ve Ticari Bankacılık Grubu, müşteri risklerini doğru bir şekilde yönetmeyi hedefleyerek erken uyarı sinyallerini takip etmektedir. Bu çerçevede, Grup; müşterilerin kısa pozisyonlarını, ratinglerini, teminatlarını, finansal risklerini ve piyasadaki konumlarını izleyerek Yönetilebilir NPL ve Risk Maliyeti rasyolarını korumayı amaçlamaktadır. Aynı zamanda, provizyon rakamlarını azaltmaya yönelik çalışmalar yapmakta ve proaktif bir yaklaşımla yapılandırma fırsatlarını değerlendirmektedir.

Sinerji: Kurumsal ve Ticari Bankacılık Grubu, Özel Bankacılık, DenizYatırım ve DenizPortföy arasındaki iş birliğini artırmayı amaçlayan bir portal yaklaşımını benimsemektedir. Bu kapsamda, Grup, kurumsal müşterilerinin sermayedarı olan gerçek kişilere ait hesapların yönetimini, Özel Bankacılık bölümü aracılığıyla sağlamaktadır. Böylece, Özel Bankacılık tarafından yürütülen aktif pazarlama faaliyetleri sonucunda talep oluşması durumunda, söz konusu gerçek kişilere ait varlıkları DenizYatırım'a ve DenizPortföy'e yönlendirme pratiğini benimsemektedir.

Bunun yanı sıra, Kurumsal ve Ticari Bankacılık Grubu, DenizPortföy aracılığıyla kişiye özel fon kurulumunu sağlayarak DenizYatırım'ın müşterilerin olası halka arz ve bono tahvil ihraçlarına aracılık etme konusunda iş birliği gerçekleştirmektedir. Ayrıca, Grup;

Bireysel Bankacılık iş kolunun maaş ödemeleri, Tarım Bankacılığı iş kolunun nakit ödemeleri ve KOBİ Bankacılığı iş kolunun nakit yönetimi ürünleri gibi alanlarda, kurumsal müşteriler ile arasında bir köprü vazifesi görmektedir. Tüm bu faaliyetlerle birlikte, Grup, DFHG ekosistemine katkıda bulunmak amacıyla iştirak hizmetlerini teşvik etmektedir.

Kaynak Kazanımı: Kurumsal ve Ticari Bankacılık Grubu, sadece kredi veren tarafta kalmayarak, kurumsal ve ticari şubelerin yanında Özel Bankacılık, Bireysel Bankacılık, Hazine Grupları ve DenizPortföy ile yaratılan sinerji çerçevesinde Banka'ya mevduat kazandırmaya da stratejileri arasında yer vermektedir.

Dış Ticaret: Kurumsal ve Ticari Bankacılık Grubu, müşterilerinin dış ticaret işlemlerine aracılık ederek çapraz satış imkânı yaratmaktadır. Bu işlemler vasıtasıyla oluşturulan MT103 mesajları ile sendikasyon ve seküritizasyon kapsamında taahhüt edilen hedeflerin gerçekleştirilmesine yardımcı olmaktadır.

Hedefe ulaşan bir performans

DenizBank Kurumsal ve Ticari Bankacılık Grubu, 11 büyükşehirde yerleşik 23 şubesi ve 210 müşteri temsilcisi ile 14.390 müşteriye hizmet vermektedir.



Kilit sektörlerle güçlü destek

Denizcilik ve turizm sektörleri, Türkiye'nin dış ticaret açığının finansmanında önemli bir rol oynayarak yarattıkları net döviz girdisi ile büyük bir ekonomik öneme sahiptir. Bu bilincin farkında olan Kurumsal ve Ticari Bankacılık Grubu, denizcilik ve turizm sektörlerine sağladığı destekleri milli bir görev olarak görmekte ve bu sektörlerin finansmanına aracılık etmeyi önemli bir misyon olarak kabul etmektedir.

Kurumsal ve Ticari Bankacılık Grubu, denizcilik ve turizm sektörlerini bütünsel bir ekosistem olarak değerlendirerek, turizm sektöründe faaliyet gösteren tur operatörleri, acenteler, oteller ve bunların tedarikçileri ile denizcilik sektöründe yer alan tersaneler, armatörler ve tedarikçiler gibi tüm paydaşların finansal ihtiyaçlarını karşılamaya yönelik çeşitli hizmetler sunmaktadır.

2023 yıl sonu itibarıyla nakdi ve gayri nakdi toplam 400 milyar TL kredi ve 199 milyar TL mevduat hacmine ulaşan Grup, TL nakdi kredilerini %56, TL vadesiz mevduat hacmini %58 ve toplam mevduatını %82 oranında artırmıştır.

Sorunlu kredi rasyosunda önemli bir gelişme sağlayan Kurumsal ve Ticari Bankacılık Grubu, nakdi kredilerde %5,0 pazar payı, gayri nakdi kredilerde ise %4,1 pazar payı ile yatay bir performans sergilemiştir.

Birleşmeden doğan güç

2022 yılında DenizBank Yönetim Kurulu'nun iş kollarının segmentasyonuna yönelik aldığı karar doğrultusunda, organizasyon yapısında önemli değişikliklere gidilmiştir. Kurumsal ve Ticari Bankacılık, Kamu Finansmanı, KOBİ Bankacılığı ve Tarım Bankacılığı iş kolları, Toptan Bankacılık Grubu çatısı altında birleştirilmiştir. Bu stratejik birleşme, ortak hedeflere ulaşma amacıyla oluşturulan bir çerçevede gerçekleşmiş ve Deniz Finansal Hizmetler Grubu (DFHG) içerisinde yüksek bir sinerji oluşturmuştur.

Bu organizasyonel değişiklik temelinde; Türkiye'nin önde gelen üretim ve sanayi kuruluşlarına hizmet veren Kurumsal ve Ticari Bankacılık Grubu, ülke ekonomisinin temelini oluşturan ve besleyen KOBİ Bankacılığı Grubu, stratejik öneme sahip tarımsal faaliyetleri bünyesinde bulunduran Tarım Bankacılığı Grubu arasında ortak bir ekosistem kurulması hedeflenmiştir.

DenizBank, iş kolları arasında bilgi paylaşımı, çapraz ürün satışı ve pazarlaması, saha gücünün konsolide edilmesiyle oluşturulan sinerji sayesinde önemli başarıları imza atmaya devam edecektir. Bu stratejik birleşme, şirketin güçlü ve entegre bir finansal hizmet sunma konusundaki kararlılığını vurgulamaktadır.

Grup, bu sektörlerle ek olarak sektörle bağlantılı yatırımların finansmanında da etkin bir rol oynamaktadır. Örneğin, turizm sektörü kapsamında İstanbul Havalimanı, Kuzey Marmara Otoyolu, TAV Bodrum ve İzmir Havalimanı, Ankara Hızlı Tren Garı, Yavuz Sultan Selim Köprüsü, Antalya ve Gazipaşa Havalimanları gibi stratejik projelere 2 milyar ABD doları kaynak aktarımı gerçekleştirmiştir.

Ayrıca, DenizBank, Kuzey Kıbrıs Türk Cumhuriyeti'ndeki (KKTC) yatırımlara da 620 milyon ABD doları finansman sağlamıştır. KKTC'deki 5 yıldızlı otellerin toplam yatak kapasitesinin %65'inde DenizBank finansmanı bulunmaktadır. Turizm yatırımlarının yanı sıra, KKTC Ercan Havalimanı ve Kıbrıs Barış Suyu projeleri de Banka'nın önemli projeleri arasında yer almaktadır.

Toptan Bankacılık Grubu

Kurumsal ve Ticari Bankacılık Grubu, sürdürülebilir bir gelecek inşası için değer zincirinin tabana yayılmasında önemli rol üstlenmektedir.

➤ *DenizBank, toplumsal kalkınmayı merkeze alan ve fırsat eşitliğini gözetken bir yaklaşımla sürdürülebilir yatırımları desteklerken, aynı zamanda çevresel ve sosyal açıdan olumsuz etkilerin azaltılmasına yönelik bir strateji uygulamaktadır.*

Yaklaşık 250 bin personelin maaş ödemelerinin aracısı

Kurumsal ve Ticari Bankacılık Grubu, kullandığı her kredide, Banka'nın diğer iş kollarıyla potansiyel sinerjileri göz önünde bulundurmaktadır. Grup, verimli bir şekilde değerlendirdiği firmalardan elde ettiği nakit akışını maksimize etme hedefiyle uzun vadeli kredilerden başlayarak personel maaş ödemeleri, özel sağlık sigortası, Bireysel Emeklilik Sistemi (BES) gibi işlemlerin DenizBank aracılığıyla gerçekleştirilmesine yönelik çaba sarf etmektedir. Bu kapsamda, yaklaşık 250 bin personelin maaş ödemelerine aracılık etmektedir.

Ayrıca, Kurumsal ve Ticari Bankacılık Grubu, müşterilerinin sermayedarı olan gerçek kişilere ait hesapların Bireysel Bankacılık ve Özel Bankacılık segmentlerinden hizmet almalarını teşvik etmekte ve DenizYatırım ile DenizPortföy ürünlerinin aktif bir şekilde pazarlanmasını sağlayarak iş birliğini artırmaktadır.

Grup, bu faaliyetlerine ek olarak bireysel segment müşterilere yönelik sponsorluk ve marka haklarıyla ilgili iş birlikleri çerçevesinde özel kampanyalar ve fırsatlar sunmaktadır. Türkiye'nin önde gelen spor kulüpleri için tasarlanan Taraftar Kart ürünü, Kurumsal ve Ticari Bankacılık Grubu'nun Bireysel Bankacılık iş koluyla birlikte yarattığı sinerjinin en başarılı örneklerinden biridir.

Türkiye'nin sürdürülebilirlik ve yeşil dönüşümüne kaynak

Ülkemizin ihracatının büyük bir bölümünün Avrupa Birliği'ne yönlendirildiği bilinciyle, Avrupa Birliği tarafından açıklanan sürdürülebilirlik yol haritasının, ihracatçı müşterilerimizden başlayarak tedarik zincirini kapsayan önemli yaptırımlar içerdiği bir gerçektir.

Türkiye'nin cari açığını azaltma hedefi doğrultusunda uygulanan ekonomik model, ihracatçı ve döviz kazandırıcı faaliyetlere odaklanan müteşebbisler için ülkemizin ekonomik kalkınmasında önemli bir itici güç haline gelmiştir. Özel sektörün, sürdürülebilirlik temalı dönüşüme uyum sağlaması ve uluslararası standartları yakalaması, küresel ticaretteki payımızı koruma ve hatta artırma noktasında kilit bir rol oynayacaktır. Bu çerçevede, iş dünyası açısından sürdürülebilirlik ve uluslararası normlara uyum, rekabet avantajını artırmak ve gelecekteki ekonomik başarıyı güvence altına almak adına kritik bir öneme sahiptir.

DenizBank, toplumsal kalkınmayı merkeze alan ve fırsat eşitliğini gözetken bir yaklaşımla sürdürülebilir yatırımları desteklerken, aynı zamanda çevresel ve sosyal açıdan olumsuz etkilerin azaltılmasına yönelik bir strateji uygulamaktadır. Kurumsal ve Ticari Bankacılık Grubu, DenizBank'ın stratejilerini, Sürdürülebilir Finans Çerçevesi kapsamında belirlenen sektörler ve kriterler doğrultusunda

yönlendirmektedir. DenizBank'ın benimsediği sürdürülebilir finans prensipleri, toplumun genel refahını artırmaya yönelik adımları içerirken, aynı zamanda çevresel ve sosyal olumsuz etkileri en aza indirme hedefine odaklanmaktadır. Bu çerçevede, banka müşterilerine sağladığı finansman kaynaklarını, sürdürülebilirlik kriterlerine uygun şekilde yönlendirerek hem ekonomik kalkınmaya hem de çevresel ve sosyal sürdürülebilirliğe katkıda bulunmaktadır.

Kurumsal ve Ticari Bankacılık Grubu, sürdürülebilirliği önemli bir konu olarak değerlendirmekte ve bu konunun, kamu otoritelerinin hayata geçirdiği ve gelecekte uygulayacağı politikaların yanı sıra kurumsal firmaların ve finansal kuruluşların destekleriyle birlikte hızla yayılması, hatta bireysel kullanıcılara ulaşması gerektiğini düşünmektedir.

Uluslararası firmaların Türkiye'den gerçekleştirdikleri mal alımlarına yönelik kontratlarda, sürdürülebilirlik temalı yatırımların belirli bir süre içinde hayata geçirilmesine yönelik maddeler eklemeye başlamaları dikkat çekicidir. Bu firmalar, sürdürülebilir dönüşümün bir parçası olamayan tedarikçilere mal alımını durdurma konusunda aksiyon alacaklarını vurgulamaktadır.

Özel sektör şirketlerinin, küresel düzeyde kritik bir hal alan sürdürülebilirlik temalı yatırımları hızla hayata geçirmeleri gerekmektedir. Aksi takdirde, finansman maliyetleri yerine rekabet avantajını kaybederek daha büyük maliyetlerle karşılaşma riski kaçınılmaz olacaktır.

Bu bağlamda, Kurumsal ve Ticari Bankacılık Grubu, sürdürülebilirlik temalı/ilişkili yatırımların sadece maliyet yönetimi açısından değil; küresel ticarete entegre olma, ülkemiz ve özel sektör için rekabet avantajı yaratma, enerji maliyetlerini düşürme gibi özellikleri açısından da değerlendirilmesinin faydalı olduğunu inanmaktadır. Bu yaklaşımın hem ekonomik hem de çevresel sürdürülebilirlik açısından önemli bir katkı sağlayacağına inanılmaktadır.

Yenilenebilir enerjiye finansman sağlamaya devam

Kurumsal ve Ticari Bankacılık Grubu, yerli güneş paneli üretim fabrikaları ve yerli panellerden oluşan güneş santralleri yatırımlarını desteklemeye büyük önem vermektedir. Bu çerçevede, Grup, yılda 500 MW üretim kapasitesine sahip olan Güneş Panel Fabrikası'nda üretilen panellerle kurulan 1.348 MW büyüklüğündeki Güneş Santrali (DenizBank payı: 168,5 MW) için 115 milyon ABD doları tutarında kredi limiti sağlamıştır.

Kurumsal ve Ticari Bankacılık Grubu, özellikle GES yatırımlarının finansmanında önemli rol üstlenen DFHG iştiraki DenizLeasing ile 200 MW'ın üzerinde kurulu güce sahip, yaklaşık 230 milyon ABD doları kontrat bedelli projeye finansman sağlamıştır. 2023 yılında 41.17MW büyüklüğünde 28 milyon ABD doları tutarında işlem gerçekleştirilmiştir.

Bu kapsamda, Grup, yatırımların nakdi ve gayri nakdi işletme sermayesi ihtiyaçlarına yönelik kısa ve orta vadeli kredi taleplerini karşılamaktadır. Ayrıca, benzer projelerin ortaya çıkması durumunda ilerleyen dönemlerde de bu projelere destek vermeyi sürdürecektir.

Kurumsal ve Ticari Bankacılık Grubu, projelerin finansmanında aktif olarak Uluslararası Finansal Kuruluşlardan temin edilen kaynakları kullanmaktadır. 2023 yılında, Uluslararası Finansal Kuruluşlardan sağlanan kredilerin 54 milyon ABD dolarını müşterilerinin yatırımlarını finanse etmek amacıyla kullanmıştır. DenizBank'ın finansmanına katkı sağladığı yenilenebilir enerji projelerinin toplam kurulu gücü 876 MW'a ulaşmıştır. 2024 yılında da sürdürülebilirlik temalı dönüşüme etkin bir şekilde katkı sağlamak adına söz konusu kaynakları müşterilerin kullanımına sunmaya devam edecektir.

Bir kurum kültürü haline gelen sürdürülebilirlik

Kurumsal ve Ticari Bankacılık Grubu, sürdürülebilir bir gelecek inşası için değer zincirinin tabana yayılmasında önemli rol üstlenmektedir.

Türkiye'nin sürdürülebilirlik ve yeşil enerji dönüşümüne destek olmaktan gurur duyan Grup, gelecekte de bu alanda yenilikçi uygulamaları hayata geçirmekte, hizmet ve ürün yelpazesini genişletmekte ve sektördeki payını artırmakta kararlıdır.

Toptan Bankacılık Grubu

DenizBank, KOBİ'lerin finansmana hızlı ve kolay ulaşımını sadece ticari bir operasyon olarak görmemekte, bunun sosyal kalkınma için kendisine düşen önemli bir sorumluluk olarak kabul etmektedir.

➤ *DenizBank, sunduğu tüm bankacılık çözümlerini dijitalleştirerek hem değişen dünyayı yakalamakta hem de müşterilerini bu dijital dünyayla buluşturmakta bir köprü rolü üstlenmektedir.*

KOBİ BANKACILIĞI VE KAMU FİNANSMANI GRUBU

Yıllık cirosu 1 ile 250 milyon TL arası olan ve sadece Türkiye'nin değil dünyadaki birçok ekonominin de temel taşları olan küçük ve orta ölçekli işletmelerin (KOBİ) her türlü finansman ihtiyaçları ve taleplerini karşılamak için kurulan DenizBank KOBİ Bankacılığı ve Kamu Finansmanı Grubu, hizmet ve ürün yelpazesini her geçen gün artırmaktadır. Grup, dünyayı ve yerel gelişmeleri yakından takip etmekte ve KOBİ'lerin ihtiyaçlarını, onlardan önce belirleyerek inovatif adımlar atmaktadır.

Ekonominin lokomotifi KOBİ'ler

KOBİ'ler, tüm gelişmekte olan dünya ülkelerinde olduğu gibi Türkiye'de de ekonomik ve sosyal kalkınmanın itici gücü olarak kabul edilmektedirler. Türkiye'deki 4 milyon civarı işletmenin %99'unu KOBİ'ler oluşturmakta, toplam istihdamın yaklaşık %71'ini

karşılamaktadırlar. KOBİ'ler aynı zamanda ihracat, ithalat, ciro, üretim değeri ve faktör maliyetinde de ülke ekonomisinin lokomotifi olarak konumlanmaktadır.

Tüm bu önemlerine karşın, KOBİ'lerin nakdi kredi payı %27 seviyelerinde seyretmekte, Aralık 2023 itibarıyla KOBİ sektörü toplam nakit kredi büyüklüğü 3.176 milyar TL olarak hesaplanmaktadır. Bu açıdan bakıldığında, kredilerden aldıkları pay ekonomiye katkılarına oranla oldukça düşük kalmaktadır.

Türkiye'nin imalat sanayisinde önemli yeri olan ve ihracatlarının %91'ini imalat sanayinin oluşturduğu KOBİ'lerin, dünyadaki teknolojik gelişimi takip etmeleri, sürdürülebilirlik çalışmalarına başlamaları, dünya ile her alanda rekabet etmeleri için, finansman desteğinin verilmesi gerekliliği aşikardır.



KOBİ'lere yerinde hizmet

DenizBank, KOBİ'lerin finansmana hızlı ve kolay ulaşımını sadece ticari bir operasyon olarak görmemekte, bunun sosyal kalkınma için kendisine düşen önemli bir sorumluluk olarak kabul etmektedir.

Ülkenin dört bir yanına yayılmış 500'den fazla şubede yerelde KOBİ'lere direkt ulaşarak nabızlarını tutmakta ve başta Genel Müdürlük olmak birçok destek fonksiyonları ile onlara en uygun hizmet ve ürünleri geliştirmektedir. Tüm bunların yanında, sanayi yoğun şehirlerde hizmet veren 41 Büyük İşletme Şubeleri (BİŞ), orta ölçekteki KOBİ'lerin yoğun olduğu bölgelerde onlara birebir özelleştirilmiş hizmet de sunmaktadır. KOBİ Bankacılığı toplamda 1.000'in üzerinde portföy yöneticisi ile yaklaşık 350 bin aktif müşteriye hizmet vermektedir.

Hizmet kalitesinin artırılması ve KOBİ'lerin ihtiyaçlarını daha hızlı, daha kolay karşılamaları amacıyla, Grubun yapısı sürekli güncellenmekte, yeni yaklaşımlar hayata geçirilmektedir. Bu kapsamda "yerinde hizmet" öne çıkarılmaktadır. Bu hizmet ile müşterilerin ihtiyacı olan kredi nakit yönetimi, dış ticaret işlemleri, hazine ürünleri gibi ihtiyaçları, portföy yöneticilerinin ziyaretleri ile KOBİ'lerin kendi yerlerinde, şubelerle birlikte izlenmektedir.

Yüksek enflasyonun gündemde olduğu günümüz şartlarında, değişen ihtiyaçları da önceleyen DenizBank, gelecek yıllarda müşteri sayısını artırmayı hedeflediği Tedarikçi Finansmanı Sistemi ürünüyle tedarikçi KOBİ müşterilerinin alıcı firmalara gerçekleştirdikleri satışlardan kaynaklanan alacaklarını iskonto ederek ihtiyaç duydukları anda likiditeye kavuşmalarına imkân sağlamaktadır.

Yaygın olarak kullanılan ticari nakdi kredi ürünlerinin yanı sıra tahsilat ve ödeme sistemlerine yönelik nakit yönetimi ürünleri ve ticari kredi kartı/POS gibi nakit finansman sağlayan ürünlerle de KOBİ müşterileri desteklenmektedir.

KOBİ'lere 129 milyar TL kaynak

DenizBank'ın tüm bu çalışmalarının sonucu yıl sonu itibarıyla KOBİ'lere aktardığı kaynak tutarı 129 milyar TL olmuş, bir önceki yıla göre %52 oranında artan nakdi krediler 89 milyar TL'ye ulaşmıştır. Çek karnesi adedindeki pazar payı, 2023 Çek karnesi adedindeki pazar payı 2023 Aralık ayında %10,5 seviyesine ulaşmış ve DenizBank özel bankalar arasında lider olmuştur. İşletme Kart ürünü ve Hızlı Kredi hizmetiyle esnafın finansmana ulaşmasını oldukça kolaylaştıran KOBİ Bankacılığı Grubu, müşteri memnuniyetini her zaman ön planda tutmaktadır. Sektörde bir ilk olan İşletme Kart, tek kart limiti ile ticari kredi kartı hem ticari kredi hem de ticari kurtaran hesap hizmeti sunmakta ve aynı zamanda KOBİ'lerin kısa ve orta vadeli finansman ihtiyaçlarını tek kartla karşılamaktadır.

Dijital hizmetler ile rekabette önde

Dijital gelişmeler ve uygulamalar, küçük ve orta ölçekli işletmelerin ürün ve hizmetlerini sınırları aşarak dünyanın dört bir yanına sunma imkânı sağlamaktadır. Tahsilat ve ödemelerde dijital kanalları etkin bir şekilde kullanabilen KOBİ'ler, rekabette ön plana çıkmaktadır. DenizBank, sunduğu tüm bankacılık çözümlerini dijitalleştirerek hem değişen dünyayı yakalamakta hem de müşterilerini bu dijital dünyayla buluşturmakta bir köprü rolü üstlenmektedir. Bu bağlamda, Grup, ürün ve hizmetlerini geleceğe dönük olarak tasarlamakta ve müşterilerinin proje, kredi ve finansman ihtiyaçlarına yönelik baştan uca dijital çözümler üretmeye devam etmektedir.

2023 yılında, şahıs firmaları ve KOBİ'ler özelinde teminat mektubu ve rotatif krediler gibi ürünlerin dijital kanallardan verilebilmesi için çalışmalar hız kazanmıştır. Sektörde bir ilki temsil eden dijital robotla kredi tekliflerinin değerlendirme aşamaları etkin bir şekilde kullanılmaya başlanmıştır. "KOBİ-TEK" adıyla saha ekiplerinin kullanımına sunulan dijital robotik süreçle, şubelerin müşterilerin kredi taleplerine daha hızlı yanıt vermesi sağlanmıştır.

Islak imzasız işlem

KOBİ müşterileri için öncü bir adım olarak hayata geçirilen Tüzel Dijital Onay sayesinde, ıslak imza gerektiren birçok belge MobilDeniz veya DenizKartım uygulamalarında erişilebilir durumdadır. 2023 yılında, toplam işlem adedine göre %10 ve üzerindeki işlemler Tüzel Dijital Onay ile sonuçlandırılmıştır. Bu oran, 2024 yılında Kobi Bankacılığı ürün ve hizmetlerinin dijitalleştirilmesiyle birlikte artarak devam edecektir. Ayrıca, "Denize Çek Gönder" gibi yenilikçi mobil uygulamalar, KOBİ'lerin şubeye gitmeden faturalı çeklerinin karşılığını öğrenmelerini ve hızlıca nakde ulaşmalarını sağlamıştır.

MobilDeniz kanalı üzerinden sunulan dijital hizmetlerin kapsamı, 2023 yılında KOBİ'ler için daha da genişletilmiş ve yaygınlaştırılmıştır. 2022'de aktif KOBİ müşterilerinin ortalama %60'ı işlemlerini MobilDeniz üzerinden gerçekleştirirken, bu oran 2023 yılında %85'e yükselmiş ve her geçen gün daha da artmaktadır. Ayrıca, günlük ortalama 100 bin tüzel müşteriye MobilDeniz ve İnternet Bankacılığı kanallarından hizmet verilmektedir.

Yastık altı DenizBank ile sistemde!

Mali sistem dışında olan finansal varlıkların ekonomiye kazandırılması, özellikle gelişmekte olan ülkeler için en kritik konuların başında gelmektedir. DenizBank özel önem verdiği bu durumla ilgili 2012 yılından bu yana gerçekleştirdiği çalışmalar ile bugüne kadar 15 tondan fazla altının yastık altından çıkarılarak mevduata dönüştürülmesine aracılık etmiştir.

Altın bankacılığı hizmetini proje ortağı İstanbul Altın Rafinerisi eksperlerini ve müşterilerini şubelerine davet ederek gerçekleştiren Banka, KAD-SİS'e (Kuyumcu Altın Değerleme Sistemi) 6 kamu bankası ve 4 özel bankayla birlikte dahil olmuş, böylelikle Türkiye'nin tüm illerinde aynı anda hizmet sunabilir hale gelmiştir.

Toptan Bankacılık Grubu

DenizBank, sürdürülebilir enerji finansmanında KOBİ'lere standartların üzerinde hizmet sunmaktadır.

➤ *DenizBank, Türk bankacılık tarihinde bir ilke imza atmış ve kamu finansmanı alanında uzmanlaşmayı stratejik çalışma alanlarından biri olarak belirlemiştir.*

Kamu bankacılığı stratejik iş kolu oldu

DenizBank, Türk bankacılık tarihinde bir ilke imza atmış ve kamu finansmanı alanında uzmanlaşmayı stratejik çalışma alanlarından biri olarak belirlemiştir. Bu kapsamda oluşturulan Kamu Finansmanı Bölümü, yerel yönetimler, bağlı kuruluşları, yerel yönetimlere ait iktisadi teşekküller, kamu iktisadi teşebbüsleri, bu teşebbüslere ait müesseseler ve bağlı ortaklıklardan oluşan hedef kitlesinin birçok projesine finansman sağlamaktadır.

Genel Müdürlük; bölgeler ve şubelerde, alanında uzman ve deneyimli ekibiyle yerel yönetimlere her türlü bankacılık hizmetini sunmaktadır. 2023 yıl sonu itibarıyla 130'a yakın belediyenin vergi, su vb. tahsilatlarına aracılık edilmektedir.

Uluslararası yardım DenizBank'ta

Yurt dışına açılarak büyümek isteyen KOBİ'lerin ihtiyaç duydukları tüm finansal çözümleri hızlı, güvenli ve en önemlisi dijital bir şekilde almasını sağlayan Dış Ticaret Paketi, KOBİ'lere uluslararası ticarete güvenli liman olmaktadır.

Bu kapsamda; peşin ithalat ve mal mukabili ithalat transferlerinin internet bankacılığından gerçekleştirilmesi, ihracatçı müşterilere özel kur, yurt içi ve yurt dışı para transferlerinin uçtan uça izlendiği SWIFT GPI (outbound tracking) ve online IBKB ve peşin taahhüt kapama imkânları sunulmuştur.

Sürdürülebilir dönüşüme finansal destek

Finansal destekle sürdürülebilir dönüşümü sağlamak, yenilenebilir enerjinin öncülüğünde KOBİ'lerin verimliliğini artırmakla kalmayıp aynı zamanda uluslararası standartlara uyum sağlamalarına olanak tanıyan bir temel oluşturur. Yeşil sertifikadan başlayarak bir dizi sertifikaya ve yönetmeliklere uyum, işletmelerin sürdürülebilir ekonomiye katkıda bulunmalarını sağlar.

DenizBank, sürdürülebilir enerji finansmanında KOBİ'lere standartların üzerinde hizmet sunmaktadır. Avrupa İmar ve Kalkınma Bankası'ndan temin edilen GEFF (Green Economy Financing Facility, Yeşil Ekonomi Finansman Programı) fonu aracılığıyla, kamu ve özel sektör müşterilerinin yenilenebilir enerji ve enerji verimliliği yatırımlarını finanse etmektedir.

Banka, tekstil makineleri alımından soğuk hava deposu inşasına, traktör alımından atık yönetimine, enerji verimliliğinden hammadde ve su verimliliğine kadar çevresel sürdürülebilirlik alanlarına doğrudan katkıda bulunmaktadır. DenizBank, Birleşmiş Milletler Sürdürülebilir Kalkınma Amaçları'na, erişilebilir ve temiz enerji, temiz su ve sanitasyon, sanayi, yenilikçilik ve altyapı gibi alanlarda hizmet ederek destek sağlamaktadır.

DenizBank, IFC, EFSE, GGF, Dünya Bankası, Proparco gibi birçok kuruluştan aldığı ve alacakları fonlamayı, öncelikle iklim değişikliği ile mücadelede destek verme amacı doğrultusunda KOBİ'ler başta olmak üzere tüm müşterilere tahsis etmeyi önceliklendirmektedir.

Banka ayrıca, ihracatçı KOBİ'lerin finansmana erişimini desteklemek amacıyla kurulan İhracatı Geliştirme A.Ş. (İGE)ye ortak olarak KOBİ'lerin yanında olmaya devam etmektedir.

Kadın işletmelere finans ve eğitim desteği

DenizBank, toplumsal cinsiyet eşitliğinin oluşmasında, farkındalığın ötesinde davranış değişikliğinin ve eyleme geçmenin gerekliliğine inanmaktadır. Bu alanı Türkiye'nin geleceği için hayati alanlardan biri olarak gören Banka, içeride oluşturulan Kadın Çalışma Grubu ile sektördeki gelişmeleri takip etmektedir. Kadın Çalışma Grubu ayrıca, iş ortaklıklarına, farklı sektörlerdeki uygulama ve fırsatlara kadar geniş perspektifli bir bakış açısıyla faaliyetleri ve organizasyonları değerlendirmektedir.

BM Sürdürülebilir Kalkınma Hedefleri arasında bulunan Toplumsal Cinsiyet Eşitliği başlığı altında DenizBank, kadın işletmelere finansal destek sağlamanın yanı sıra ihtiyaç duydukları alanlarda bilgi birikimlerini ve finansal okuryazarlıklarını artırmak üzere çalışmalarına devam etmektedir.

Bu önemli konuda ülkemize katkı sağlamak ve hâkim ortağı kadın olan müşterilerinin ekonomik yaşam döngülerine destek olabilmek amacıyla Avrupa İmar ve Kalkınma Bankası (EBRD)'nden kaynak sağlamıştır. DenizBank, Kredi Garanti Fonu (KGF) ile 31.12.2025'e kadar geçerli TurWIB protokolünü imzalayan sektördeki "İlk Banka" olmaktan gurur duymaktadır. Bu kapsamda 2023 yılı dahil 650 milyon TL'lik KGF TurWIB kredisi kullanılmıştır. İlk etapta 500 milyon TL kredi kullandırımını hedefleyen DenizBank, 2022'de başladığı Kadın Kobi firmalarına kredi kullandırımında 7 milyar TL'den fazla kullandırma ulaşılarak hedefini gerçekleştirmiştir.

Finansal desteğin yanında, DenizBank; kadın işletmelere dijital pazarlama, e-ticaret ve stratejik büyüme gibi alanlarda eğitimler sunmakta ve kadın girişimciliği ekosisteminin gelişimine katkıda bulunmaktadır. Bu eğitimlerden biri olan Avrupa İmar ve Kalkınma Bankası (EBRD)'nin Kadın İşletmelerine Finansman ve Danışmanlık Desteği Programı çerçevesinde, Frankfurt School danışmanlığında gerçekleşen "Ekonomik Büyüme ve Kalkınmada Kadın Girişimciler" Webinarı'na yüzlerce davetli katılmıştır. Webinar'da; kadınların ekonomik büyüme ve gelişim açısından yaşadıkları zorluklara karşı DenizBank'ın geliştirdiği destek araçları ve avantajlar vurgulanmıştır.

"Dijital Dönüşümün Odağında Kadın Girişimciler" başlığı altında ikincisi gerçekleştirilen Webinar serisinde ise kadın işletmelerin dijitalleşme süreçlerine danışmanlık desteği verilmiş, Banka'nın işyeri sahibi kadın müşteriler özelinde dijitalde verdiği hizmetler anlatılmıştır. Frankfurt School

danışmanlığında ve TOBB İzmir Kadın Girişimciler Kurulu'nun ev sahipliğinde düzenlenen, "İşletmenizi Büyütmenin Anahtarı: Kendi Hayatımın Lideri Benim" başlıklı seminerde de benzer bir içerik davetlilere sunulmuştur.

Kadın yönetici ve lider programları

Kadınların iş dünyasında güçlendirilmesi amacıyla dışarıya yönelik çalışmaların yanında, kurum içi çalışmalara da 2023 yılında hız verilmiş, bu kapsamda DenizBank; Frankfurt School of Finance & Management'ın her yıl bankalardan ve özel sektörden üst düzey profesyonellerin yönetim ve liderlik becerilerini geliştirmeleri hedefiyle özel olarak tasarlanan ve bir hafta süren "Uluslararası Liderlik Akademisi"ne katılım sağlamıştır. 13 kadın liderin katıldığı Akademi'de bir hafta boyunca kadın yöneticilere liderlik, ekip oluşturma, kültürlerarası iletişim ve müzakere, çalışan bağlılığı ve motivasyon konularında yönetsel eğitimler verilmiştir.



Toptan Bankacılık Grubu

DenizBank, tarıma özel dijitalleşme ve teknoloji geliştirmeleriyle çeşitlendirdiği altyapısını, şubeleri ve şube dışı kanalları aracılığıyla kullanarak müşterilerine ihtiyaçlarına en uygun ürünü en uygun zamanda sunmaktadır.

➤ *DenizBank, şubelerinin yanı sıra 9 bölgede konumlanmış bölge sorumluları ve mobil ekipleriyle Türkiye genelindeki 38 bin köyün 31 binini (%82) kapsayacak şekilde tarım bankacılığı hizmeti sunmaktadır.*

TARIM BANKACILIĞI GRUBU


DenizBank, Türkiye'de tarım sektörüne adım atan ve kesintisiz hizmet sunmaya devam eden ilk özel sektör bankasıdır. Banka'nın öncelikli amaçları arasında tarımsal sektörün gelişimi, büyümesi ve küresel ölçekte rekabet gücü kazanması önemli bir yer tutmaktadır.

Tarımsal ekonomik sistem hep devam etmeli

Son yıllarda yaşanan gelişmeler, tarımı diğer sektörlerden ayıran ve tarımsal finansmanı benzersiz kılan önemli özelliklerin varlığını sıkça ortaya koymaktadır. Bu özellikler; genellikle kuraklık, savaş gibi olumsuz koşulların yaşandığı dönemlerde belirginleşmektedir, bu nedenle günlük hayatta tarım sektörünün taşıdığı önemi fark etmek zordur.

Tarım sektörünün stratejik önemi, yaşama devam etmek için gerekli olan her türlü besine her gün, hatta her öğün erişim zorunluluğu ile daha da anlaşılmaktadır. Son dönemde yaşanan Rusya-Ukrayna savaşı bunun en çarpıcı örneklerinden biri olmuştur. Tarımsal ekonomik sistemin işlemesi ve herhangi bir sebeple sekteye uğramaması, insanlığın devamı için önem teşkil etmektedir.

Türkiye'de tarım sektörü, yüksek gıda talebini karşılayabilme amacıyla genellikle küçük işletmelerden oluşan bir tarımsal yapıya sahiptir. Bu nedenle büyüme konusunda zorluklar yaşamaktadır. Bu durum, genel ekonomik koşullarda zaten düşük olan tasarruf oranlarını daha da düşük kılmaktadır. Türkiye ekonomisinde genel tasarrufun düşük olması, tarım sektörü için daha da radikal bir sorun haline gelmektedir.



Hanifi KOÇ - Konya 2022 - Biçer

Tarım sektöründe sürdürülebilir büyümenin önemi

Tarım işletmelerinin başına düşen tarımsal kâr rakamlarının düşük olması, birçok tarım işletmesinin çiftçi ve ailesinin geçimini sağlamakla birlikte aynı zamanda üretimi artırmaya yönelik yatırımlar yapmasını zorlaştırmaktadır. Bu nedenle, sektörde büyüme sağlayabilmek için bankalardan elde edilecek finansman kaynaklarına erişim, sadece önemli bir faktör değil, aynı zamanda adeta bir zorunluluk olarak ortaya çıkmaktadır.

Tarım sektörünün sürdürülebilir büyüme elde edebilmesi için, tarımsal finansman imkânlarına etkin ve sürekli bir şekilde ulaşabilme koşullarının artırılması gerekmektedir. Bu, sektörde faaliyet gösteren işletmelerin daha geniş bir finansal destek ağına erişmelerini sağlayarak, üretimlerini ve sürdürülebilir bir büyüme sağlama potansiyellerini artırmak mümkün olacaktır.

Tarım bankacılığına giriş yapan ilk özel sektör bankası

DenizBank, 2002 yılında tarım bankacılığı alanına adım attığında, Türkiye'de sadece 3 bankanın tarım kredisi sağladığı ve toplamda 700 milyon TL'lik bir kredi büyüklüğüne sahip olan bir sektöre karşılaşmıştır. Ancak günümüzde, yaklaşık 15 banka, 600 milyar TL'nin üzerinde kaynağı tarım sektörüne sunarak büyük bir gelişme kaydetmiştir.

DenizBank, 2002 yılında, 100 yılı aşkın bir geçmişe sahip olan Tarışbank'ı satın alarak tarım sektörüne girmiş ve bu alandaki bilgi birikimini kullanarak finansmana erişen çiftçi sayısını ve toplam finansman miktarını büyük ölçüde artırmayı başarmıştır.

Banka, tarım sektörüne sağladığı toplam kredi büyüklüğünü 37 milyar TL'ye yaklaştırmıştır. Bu krediler, yetiştirilen zirai veya hayvansal ürünlere özel ödeme dönemleri sunan, erişimi kolay ve hasat vadeli ürünler için kullanılan finansman araçlarıdır. DenizBank'ın tarım sektörüne olan bu finansal katkısı, sektördeki çiftçilerin daha etkili bir şekilde kredi kullanmalarına ve üretimlerini artırmalarına olanak tanımaktadır.

DenizBank, son 2 yıldır devlet sübvansiyonlarının artmasıyla birlikte kamu bankalarının domine etmeye başladığı tarım bankacılığında, %37'lik pazar payıyla özel bankalar arasında lider konumundadır.

DenizBank'ın en güçlü avantajı, Türkiye'de yetişen 300'ün üzerinde tarım ürünü için saniyeler içinde işletme kredisi limiti ve yatırım kredisi limiti hesaplayabilen özel altyapısında yatmaktadır. Yıllar içinde biriken ödeme alışkanlıkları, ürüne dair detaylar ve müşteri talepleriyle zenginleşen bu altyapı, üreticilere minimum evrak ve prosedürle hızlı bir şekilde gereken finansman kaynağına erişim imkânı sunmaktadır.

DenizBank, tarıma özel dijitalleşme ve teknoloji geliştirmeleriyle çeşitlendirdiği altyapısını, şubeleri ve şube dışı kanalları aracılığıyla kullanarak müşterilerine ihtiyaçlarına en uygun ürünü en uygun zamanda sunmaktadır. Banka, finansmanın kalitesi, ihtiyaca uygunluğu ve gelir elde etme dönemine uyumu kadar sürekliliğini de kritik bir konu olarak görmekte olup, 20 yıldan fazla bir süredir sektöre kesintisiz destek sağlayarak stratejisinin temel unsurlarından biri olarak devamlılığı benimsemektedir.

Tarıma özel oluşturulmuş organizasyonel yapı

DenizBank, Tarım Bankacılığı organizasyonunu yöneten ilk özel banka olarak, genel müdür seviyesinden başlayarak organizasyonunun her bir segmentinde tarım sektörünü benimsemeyi ve güçlendirmeyi amaçlamıştır.

2023 yılı itibarıyla, Türkiye'de bir ilki gerçekleştirerek Kırsal Şube konseptini hayata geçirmiştir. Bu konsept altında, ilgili şubelerdeki tüm portföy yöneticileri dinamik portföy yöneticisi olarak atanmış ve iş kolu bağımsız olarak bireysel, KOBİ ve tarım işlemlerini ayırmaksızın yönetmektedir. Bu sayede, tarımsal üretimin merkezde olduğu bölgelerdeki şubelerde, tarım bankacılığı iş kolunun sorumluluğunda, tek bir merkezden daha etkili ve müşteri odaklı çözümler üretebilen bir çalışma yöntemi benimsemektedir.

9 ayrı coğrafi bölgede 290 tarım şubesi

Bugün 9 ayrı coğrafi bölgede 290 tarım şubesiyle üreticilerine hizmet veren DenizBank'ın bölge müdürlükleri ve şubelerinde çalışan personelin büyük bir kısmı ziraat mühendislerinden ve çiftçi ailelerin çocuklarından oluşmaktadır. Bu sayede Banka, şubeleştirdiği alanlarda sadece üreticinin ayağına hizmet götürmekle kalmamakta, yörenin insanı sermayesinin gelişimine ve istihdamın artmasına da katkı sağlamaktadır.

DenizBank, şubelerinin yanı sıra 9 bölgede konuşlanmış bölge sorumluları ve mobil ekipleriyle Türkiye genelindeki 38 bin köyün 31 binini (%82) kapsayacak şekilde tarım bankacılığı hizmeti sunmaktadır. Banka, tarım sektörüne özel olarak tasarlanmış bu geniş kapsamlı hizmet ağını, çiftçilere daha etkili bir şekilde ulaşabilmek için gerektiğinde alternatif kanalları kullanarak zenginleştirmiştir.

Tarım sektörünün doğası gereği çiftçilerin coğrafi olarak dağınık bir yerleşimde olması, şubeleşme açısından özel bir yapı gerektirmektedir. DenizBank'ın, Türkiye genelinde sadece kamu bankalarının hizmet verdiği 41 ilçede şubeleri bulunması ve 16 şubenin ülkemizin diğer ülkelerle sınırlarının bulunduğu ilçelerde yer alması, Banka'nın tarıma özel verdiği önemin bir göstergesidir.

550 bin kişilik dijital kooperatif: Üretici Kart

2002 yılından itibaren DenizBank'ın odak noktalarından biri, üreticilerin ve üretimin ihtiyaçlarına yönelik pratik çözümler üretmek ve finansmana erişimi hızlı ve kolay hale getirmektir. Bu perspektifle tasarlanan ve tarım sektörünün en büyük finansal inovasyonlarından biri olan Üretici Kart, bugün 550 binin üzerinde çiftçi tarafından aktif olarak kullanılmaktadır.

Üretici Kart, diğer kartlardan farklı olarak tüketimi değil üretimi finanse etmeyi hedeflemektedir. Çiftçilere gelir elde ettikleri dönemde, senede bir kez ödeme yapma esnekliği sunmaktadır. Bu basit gibi görünen ancak tarım finansmanında çığır açan yenilik, yıllar süren Ar-Ge çalışmalarının bir ürünüdür.

Toptan Bankacılık Grubu

DenizBank'ın öncüsü olduğu Çiftçi Kayıt Sistemi (ÇKS), sektördeki özel bankalar arasında bir ilk olarak öne çıkmaktadır.

➤ **Deniz'den Toprağa uygulaması, 46 binden fazla aktif kullanıcısıyla, 2017 yılından bu yana yaklaşık 30 bin sorunun online cevaplanmasına aracılık etmiş ve 25 binin üzerinde tarlanın uydu üzerinden takibini sağlamıştır.**

Üretici Kart'a sahip olan bir çiftçi; üretim hazırlığından hasat sonrasına kadar gübre, yem, tohum, akaryakıt, ilaç gibi temel girdilerini temin edebilmekte ve borcunu geliri geldikten sonra ödeyebilmektedir. Ayrıca, nakit ihtiyacı olduğunda Üretici Kart üzerinden anında nakit avans veya 3 yıl geri ödemeli taksitli kredi kullanabilmektedir.

Üretici Kart'ın diğer avantajları arasında, kullanıcıların faturalarını ve SGK ödemelerini hasat vadesinde otomatik olarak gerçekleştirebilmeleri, DenizBank'ın büyük firmalarla yaptığı anlaşmalar sayesinde faizsiz dönem avantajlarından yararlanabilmeleri bulunmaktadır. Bu bağlamda, Üretici Kart ekosistemi 550 bin kişilik bir dijital kooperatif gibi düşünülebilmektedir.

Tüm tarım sektörü paydaşları için "Deniz'den Toprağa" uygulaması

DenizBank organizasyon yapısı ve teknik donanımıyla tarımın her bir noktasında üreticilere hizmet götürme yetkinliğindedir. Özellikle nüfusu çoğunlukla 15 binin altında olan ilçelerde açtığı şubeleri, saha ekiplerini, tabletleri, mobil uygulamaları ve alternatif kanalları kullanarak tarım sektöründeki iş yapış şeklini kökten değiştirmiştir.

DenizBank, zirai danışmanlık ve finansman alanlarında geniş bir işlem setini mobil uygulamalar aracılığıyla üreticilere ulaştırmaktadır. "Deniz'den Toprağa" adlı uygulama, tarlaya ve ürüne özel zirai üretim önerileri,

mühendislere soru sorma imkânı, uydudan tarla takibi, hava durumu, haberler, piyasa fiyatları ve tarıma özel bankacılık fonksiyonları gibi bir dizi özellik sunarak sektördeki en gelişmiş mobil tarım uygulamasıdır. 280 binden fazla üretici tarafından kullanılan bu uygulama, Banka müşterisi olsun olmasın tüm tarım sektörü paydaşlarına ücretsiz sunulmaktadır.

Deniz'den Toprağa, 46 binden fazla aktif kullanıcısıyla, 2017 yılında çıkan ilk versiyonundan bu yana yaklaşık 30 bin sorunun online cevaplanmasına aracılık etmiş ve 25 binin üzerinde tarlanın uydu üzerinden takibini sağlamıştır. Uygulama aracılığıyla üreticilere yetiştiricilik önerileri, meteorolojik gelişmeler, önemli haberler ve benzeri birçok bildirim gönderilmiştir. DenizBank aynı zamanda, üreticilere şubeye gitmelerine gerek kalmadan MobilDeniz üzerinden Üretici Kart başvurusu ve teslimi, taksitli kredi kullanımı, nakit avans kullanımı, ihtiyaç kredisi başvurusu gibi en temel finansal ürünleri sunmaktadır. 2023 yılında bu kanaldan 1,1 milyar TL seviyesinde Üretici Kart taksitli kredi kullanımı ve 1,15 milyar TL civarında nakit avans işlemi gerçekleştirilmiştir.

Kendi kaynaklarıyla yönetilebilen kredi ve skorlama süreci

DenizBank, tarım sektöründe teminat yaratma gücü kısıtlı, kırsalda yerleşik, yılda bir gelir elde eden ve bilanço düzenleyemeyen bir kesimin faaliyet gösterdiği bir alanda, kredi limiti hesaplamak ve finansal rasyolar

oluşturmak için kendine özgü çözümler geliştirmiştir. DenizBank'ın öncüsü olduğu Çiftçi Kayıt Sistemi (ÇKS), sektördeki özel bankalar arasında bir ilk olarak öne çıkmaktadır. Bu sistem, T.C. kimlik numarası ile giriş yapıldığında, hangi ürünün nerede ve hangi ölçekte üretildiği bilgilerine ulaşmayı sağlamaktadır. Sisteme yüklenen bu veriler, belirli bir metodoloji çerçevesinde değerlendirilerek kredi talebinde bulunan üreticinin skoru hesaplanmaktadır.

DenizBank'ın Tarım Bankacılığı'ndaki skorlama süreci; çiftçinin tarımsal faaliyet bilgisi, üretim alanı, üretim yöntemi, üretim biçimi gibi en temel düzeyden başlayıp kredi limitine ve gelir dışı ödeme gücü unsurlarına kadar uzanan çok bileşenli bir yapıya sahiptir. Banka, Ar-Ge ekibi aracılığıyla çiftçilikle ilgili veriler üzerinden işletme sermayesi, yıllık ödeme gücü, kredi geri ödemesine yönlendirilebilir net serbest kâr gibi temel kredi verilerini hesaplamaktadır.

Bu süreçte sadece ürün bilgisi ve üretim alanı değil, yetiştiriciliğin yapıldığı bölge, yetiştiricilik tekniği, kullanılan ekipmanlar, üretime ilişkin sertifikasyon bilgileri gibi çok çeşitli veriler de dikkate alınmaktadır. Analitik ekiplerin toplu skorlama çalışmaları ve tahsis ekibinin nihai kredi kararı ile süreç tamamlanmaktadır.

DenizBank'ı rakiplerinden ayıran en önemli özellik, tüm bu süreci kendi bilgi birikimi, Ar-Ge altyapısı ve tamamen kendi kaynaklarıyla yönetebilme yeteneğidir.

TMO (Toprak Mahsulleri Ofisi) kredisi ile çiftçilere hızlı nakit desteği

DenizBank, özellikle çiftçiler için önemli olan teknolojik entegrasyon ve dijital dönüşüm konularında yoğun çaba sarf etmektedir. Bu çerçevede hayata geçirilen "Deniz'den Toprağa" dijital platformu, web sitesi, Facebook



Adem TÜRKEL -İstanbul 2022 - Karpuz Hasadı

sayfası, Instagram hesabı ve mobil uygulamasıyla tarım alanında zengin içerikli danışmanlık hizmeti sunan bir platform özelliğini taşımaktadır.

DenizBank'ın Girişim Kredisi, tarım alanında yeni teknolojiler ve servis bazlı çözümler üreten şirketlere ve bu alanda faaliyet göstermeye başlayan start-up'lara yönelik bir finansman desteği sunmaktadır. Ayrıca, Tarım Teknolojileri Kredisi ürünü aracılığıyla üreticilere sensörler, takip cihazları, drone uygulamaları, uydu takip sistemleri gibi ekipmanları ve bağlı servisleri 3 yıl vadeli kredi ile satın alma imkânı sağlanmaktadır.

DenizBank, 2023 yılında sunduğu yeni ürün olan TMO kredisi ile mahsulünü Toprak Mahsulleri Ofisi'ne teslim eden çiftçilere, ürün ödemelerini beklemeksizin nakit ihtiyaçlarını hemen karşılayabilme imkânı tanımıştır. Bu sayede çiftçiler, vade sürelerini beklemeden nakit ihtiyaçlarını kolayca karşılayabilmektedirler.

DenizBank, üreticilere hizmet almak istedikleri her yerde, satın alma sürecine entegre edilmiş finansman hizmeti sunma konusuna özel bir önem vermektedir. Bu çerçevede, Türk Traktör bayilerinde anında kredi sunmak amacıyla başlattığı Türk Traktör Finans hizmetini, sektördeki çeşitli paydaşlarla iş birliği yaparak "Bayiden Kredilendirme" süreci olarak genişletmiştir.

DenizBank, birçok tarım girdisi satışı yapan işyerinde, alışveriş anında anlık kredi başvurusu ve kullanımı hizmeti sunmaktadır. Bu sayede, her tarım bayisini bir banka şubesi gibi işlevselleştiren DenizBank, üreticilere zahmetsiz bir işlem yapma imkânı sağlamıştır. Alışveriş sırasında hızlı ve etkili bir finansman çözümü sunarak, üreticilere daha kolay ve sorunsuz bir alışveriş deneyimi yaşatmayı hedeflemektedir.

Toptan Bankacılık Grubu

DenizBank, hayvancılığı sadece finanse etmekle kalmayıp, etkin bir şekilde sürdürülebilmesi için ek ürün ve çalışmalarla desteklemektedir.

➤ *DenizBank, tarıma özel Ar-Ge ekipleri ve skortlama altyapısıyla donatılmış durumda olup, çiftçinin gelir dönemine uygun ve ihtiyacını eksiksiz karşılayan finansman teminini, bu konunun en kritik parçası olarak değerlendirmektedir.*

Ekonomik sürdürülebilirlik çerçevesinde geliştirilen çözümler

DenizBank'ın tarımda sürdürülebilirlik manifestosu, temelde üç ana başlık altında özetlenmektedir: Ekonomik, sosyal ve ekolojik sürdürülebilirlik. Banka, bu kavramların birbirinden ayrıldıkları noktaların yanı sıra birbirleriyle iç içe geçtikleri noktaların daha fazla olduğuna inanmaktadır.

Ekonomik sürdürülebilirlik açısından bakıldığında, tarım sektörünün finansmana erişim konusunda hâlâ diğer sektörlerle göre geride kaldığı gözlemlenmektedir. Bu durumda, sektörün kendi yapısal sorunları kadar finansman sağlayıcı kurumlar için tarımın belirsizlikleri de önemli bir faktör olarak ortaya çıkmaktadır.

DenizBank, tarıma özel Ar-Ge ekipleri ve skortlama altyapısıyla donatılmış durumda olup, çiftçinin gelir dönemine uygun ve ihtiyacını eksiksiz karşılayan finansman teminini, bu konunun en kritik parçası olarak değerlendirmektedir. Banka, ekonomik sürdürülebilirlik çerçevesinde tarım sektörüne özel olarak geliştirdiği çözümlerle çiftçilere finansmana daha kolay erişim imkânı sunmaktadır.

Bir işin ekonomik açıdan sürdürülebilir olmasının temel şartlarından biri, kârlılığının devamlı olmasıdır. Bu süreçte iklim, doğal kaynaklar, pazarlama ve satış kanalları gibi faktörlerle karşılaşılsa da çiftçinin ürününü en düşük maliyetle üreterek en yüksek fiyata satabilmesi, işin devamlılığı açısından büyük önem

taşımaktadır. Ayrıca, tarım sektöründe giderek artan ortalama çiftçi yaşının göz önüne alındığı bir perspektifte, kârlılığın belirli bir seviyeye ulaşması, işin gelecek nesillere aktarılmasını ve sürdürülmesini kolaylaştıran önemli bir faktördür.

DenizBank, kesintisiz ve doğru finansman desteğinin yanı sıra sahadaki ziraat mühendislerinden ve çiftçi ailelerinin çocuklarından oluşan ekibiyle sunduğu zirai danışmanlık desteği, dijital kanallardan ulaştırdığı sektörel bilgi ve danışmanlık hizmetleriyle sadece finansman sağlayıcı bir kurum olmanın ötesinde konumlanmaktadır. Bu yaklaşımı ile DenizBank, tarım işletmelerinin sürdürülebilirliğine de katkıda bulunmaktadır.

Türkiye'nin dört bir yanındaki tarım etkinliklerine katılım

Türkiye'deki çiftçiler, coğrafi olarak dağınık yerleşmiş ve ilçe merkezlerine gerek iş gerek yaşadığı konum nedeniyle sıklıkla gidemeyen bir meslek grubudur. Bu sebeple DenizBank, pandemi döneminde sayıları azalan, ancak günümüzde yoğunlukları tekrar artan fiziki buluşmaları önemsemektedir.

Bu kapsamda DenizBank ve Tarım ve Orman Bakanlığı iş birliğiyle düzenlenen 13. Tarım Orman ve İnsan Fotoğraf Yarışması'nın başvuruları 30 Ocak 2023 tarihinde sona ermiştir. Yarışma, "Genel", "Çiftçi", "Öğrenci", "Tarım ve Orman Bakanlığı Çalışanları", "DenizBank Çalışanları" ve bu yılın teması olan "Sen Üret Yeter"

kategorilerinde gerçekleştirilmiştir. Savaş fotoğrafçısı ve belgesel yapımcısı Coşkun Aral ile Uluslararası Fotoğraf Sanatı Federasyonu (FIAP) üyesi ve fotoğraf sanatçısı Reha Bilir, seçim kurulunda Jüri Onur Konuğu olarak yer almıştır. Seçim kurulu, 29 Mart 2023 tarihinde ödül alan ve sergilenmeye değer bulunan eserleri belirlemiştir. Yarışmaya bin 210 katılımcı, toplamda 6.635 eserle katılmıştır. Seçici kurul, 8 eseri ödüle layık görürken, 120 eseri sergileme ve albüm çalışması için seçmiştir. 13. Tarım Orman ve İnsan Fotoğraf Yarışması'nın ödül töreni, 3 Ekim 2023 tarihinde Cumhurbaşkanlığı Senfoni Orkestrası Ada Ankara yerleşkesinde gerçekleştirilmiş ve törene Tarım ve Orman Bakanı İbrahim Yumaklı, Kültür ve Turizm Bakanı Mehmet Nuri Ersoy ve TBMM Tarım, Orman ve Köyışleri Komisyonu Başkanı Prof. Dr. Vahit Kirişçi katılmıştır.

DenizBank, her yıl Konya, Bursa, Antalya, İzmir, Adana, Şanlıurfa, Diyarbakır, Tekirdağ gibi Türkiye'nin farklı kentlerinde düzenlenen tarım fuarlarına, tarım şenliklerine, özel gün kutlamalarına katılmaya devam etmektedir.

Özel tasarlanmış etkinlikler dışında birçok panel ve konuşmada da yer alan Banka, tarım finansmanı alanında danışılan ve sözüne güvenilen bir kurum olmaktan büyük mutluluk duymaktadır.

Hayvancılığın sürdürülebilmesi için gerçekleştirilen destekler

Toplam tarımsal üretim değerinin %55'ini oluşturan hayvancılık sektörü, tarım finansmanının önemli bir bileşeni olarak değerlendirilmelidir. Bu sektör, sadece büyüklüğü ve yaygınlığıyla değil, aynı zamanda tarım işletmelerinin büyük bir kısmında hayvancılık faaliyetinin bulunmasıyla da tarım sektöründen ayrılmamaktadır. Örneğin sadece hayvancılık yapan işletme sayısının toplam tarım işletmelerinin %1'inden daha az olduğu sektörde, bitkisel üretim yapan işletmelerin %60'ının da bir şekilde hayvancılık faaliyeti bulunmaktadır.

DenizBank, hayvancılığı sadece finanse etmekle kalmayıp, etkin bir şekilde sürdürülebilmesi için ek ürün ve çalışmalarla desteklemektedir. Banka, hayvancılık yatırımı yapacak müşterilere proje ekipleri aracılığıyla danışmanlık sağlamakta ve işin fizibilitesini hazırlamaktadır. Bu ekipler, ziraat mühendisleri yanı sıra işletmeye uygunluğu değerlendiren makine mühendisleri ve inşaat işleri konusunda yönlendirmelerde bulunan inşaat mühendisleri gibi uzmanları içermektedir.

DenizBank ayrıca sektöre özgü projelere destek vermektedir. Örneğin, "Buzağlar Ölmesin" projesi kapsamında, buzağı kayıplarını azaltmak amacıyla çiftçilere buzağı kulübeleri hediye etmiş ve aynı projede sıfır faizli kredi desteği sunmuştur.

Girişimleri sektör paydaşları ve iş ortaklarıyla buluşturuyor

DenizBank, geçmiş yıllarda sektör paydaşlarıyla gerçekleştirdiği birçok faaliyeti, gelecekteki projelerini hayata geçirmek üzere henüz yeni bir dönemde olan DFHG iştiraki NEOHUB ile iş birliği yaparak sürdürecektir.

Banka, fintek hızlandırma şirketi olan NEOHUB ile birlikte belirlenen 9 kritik sektör arasında bulunan tarım alanında önemli çalışmalar yürütmektedir. DenizBank, yeni nesil teknoloji ve hizmet üreten girişimleri hem yatırım hem de ticari danışmanlık ile destekleyerek büyümelerine odaklanmaktadır. Aynı zamanda, bu teknolojilerin çiftçiler tarafından temin edilebilmesi için finansman kaynakları sunmaktadır ve bu kaynaklar 3 yıl vadeli avantajlı oranlar içermektedir.

Şu anda hızlandırma programına dahil olan iki girişimle birlikte, DenizBank birçok girişimle iş birliği yapmak ve mentorluk sağlamak için görüşmelere devam etmektedir. Ayrıca, bu girişimleri sektör paydaşları ve iş ortaklarıyla buluşturarak ticari gelişimlerine ve ürünlerinin geniş çiftçi kitlelerine ulaşmasına destek sağlamaktadır.

Finansal okuryazarlık konusunda farkındalık çalışmaları

Zirai veya hayvansal ürünlerin finansman ihtiyaçlarının doğru bir şekilde hesaplanması, finansal okuryazarlık konusunun başlangıcı ve en önemli aşamasını oluşturmaktadır. Bu konuda donanımlı ve bilinçli üreticiler, ihtiyaç duydukları finansmana doğrudan erişim sağlayarak ek kaynak arayışına girmek zorunda kalmayacak veya gereğinden fazla borçlanarak ödeme zorluklarına düşmeyecektir.

DenizBank, limitlerin doğru belirlenmesi ve ihtiyaçların sürekli olarak güncellenmesini kritik konular olarak değerlendirmektedir. Banka, kredi ve Ar-Ge süreçlerini kendi bünyesinde takip edebilmekte ve bu süreçleri hızlı bir şekilde güncelleyebilmektedir.

Ayrıca, DenizBank, çeşitli kurumlarla iş birliği yaparak dönem dönem finansal okuryazarlık konusunda çeşitli farkındalık çalışmaları yürütmektedir. Bu çerçevede, Finansal Okuryazarlık ve Erişim Derneği (FODER) ile yapılan özel bir çalışma, üretici kesiminin tasarruflarını artırmaya ve bütçelerini etkili bir şekilde yönetmelerine odaklanmıştır.

DenizBank, yılda bir gelir elde eden, bu geliri tüm seneye yayılan harcamalara ayıran ve genellikle resmi kayıtlar tutmayan üretici segmenti için yapılan her çalışmayı değerli bulmaktadır. Banka, işlerin büyütülmesini ve kârlı hale getirilmesini sağlayacak uygun ödeme koşullarıyla finansal ürünlerin tahsisine yönelik çalışmalarını gelecek dönemlerde de sürdürecektir.

Hazine, Finansal Kurumlar ve Yatırım Grubu

Saha ekiplerinin desteği ile regülasyona tabi hedefler başarıyla tamamlanmış; Aktif Pasif Komitesi'nin kararları doğrultusunda 2023 yılında menkul kıymet yükümlülükleri etkili bir şekilde yönetilmiştir.

➤ **DenizBank'ın Türk lirası ve yabancı para cinsinden menkul kıymet portföyü, 2023 yılında bilanço büyüme hızıyla uyumlu olarak genişlemiştir.**

Hazine ve Finansal Kurumlar Grubu DenizBank'ın;

- Hazine
- Finansal Kurumlar
- Yatırım Grubu

alanlarındaki faaliyetlerini, merkezi bir işlev görerek, Banka'nın diğer iş kollarıyla etkin bir iş birliği çerçevesinde yürütmektedir.



HAZİNE GRUBU

Hazine Grubu faaliyetlerini dört alt grup şeklinde yapılandırmıştır.

Hazine Pazarlama ve Fiyatlama

Hazine ürünlerinin fiyatlanarak şube ve alternatif dağıtım kanalları üzerinden müşterilere pazarlanması, işlemler sonucu oluşan pozisyonların yönetilmesi Grubun ana faaliyet konusunu oluşturmaktadır.

Grup, kendi içerisinde dört bölüme ayrılmıştır:

Döviz ve Kıymetli Maden İşlemleri Bölümü

Bölümün başlıca görevi, döviz ve kıymetli maden işlemlerinde Banka şube kanalına destek olmaktır. Bölüm, şubeleri hem Hazine işlemleri konusunda eğitmekte hem de yapacağı fiyatlamalar ile şubelerin rekabet gücünü artırmaktadır.

Şubelere verilen hizmetin yanında Bölümün diğer görevleri arasında; Banka'nın müşteri işlemleri karşılığında oluşan döviz/kıymetli maden pozisyonlarını günlük olarak takip etmek, yönetmek ve bu çerçevede tezgâhüstü ve organize piyasalarda işlemler gerçekleştirmek, Aktif-Pasif Komitesi kararlarına istinaden belirlenen spreadler doğrultusunda ilgili iş kollarından gelen kredi fiyatlamalarına cevap vermek, IRS ve XCCY swap fiyatlama taleplerini karşılamak, Şubeler ve Hazine Satış Birimleri ile koordineli olarak müşteri ziyaretlerinde bulunmak yer almaktadır. Bölüm, tüm bu faaliyetlerini anlık kazançlar yerine sürdürülebilir kârlılık ilkesi doğrultusunda gerçekleştirmektedir.

Menkul Kıymetler Bölümü; Finansal Kurumlar, Hazine Satış Birimi, Özel Bankacılık, diğer şubeler ve dijital kanallar için Eurobond, Hazine Bonosu, Devlet Tahvili, Özel Sektör Bono/Tahvilleri, Repo ve benzeri sabit getirili menkul kıymetlerin birincil ve ikincil piyasada fiyatlamalarını ve bu ürünlerde organize piyasalarda aracılık işlemlerini yapmaktadır. Bölüm, bu çerçevede oluşan pozisyonların yönetimi kapsamında tezgâhüstü ve BIST piyasalarında alım/satım işlemleri gerçekleştirmektedir.

Bölüm, 2023 yılında da özellikle Özel Bankacılık ve Deniz Portföy ile birlikte saha ile eş zamanlı çalışarak, Banka'nın çıkarlarını gözetmeyi hedefleyerek, müşteri ve şube ihtiyaçlarını karşılamaktadır. Ayrıca, menkul kıymet işlemlerinin saha açısından daha etkili bir şekilde yönetilebilmesi için çeşitli projeler yürütülmektedir. Bu çerçevede, şube ekranlarının ve dijital kanalların gereksinim duyduğu geliştirmeler yapılmış ve süreçlere devam edilmektedir.

Menkul Kıymetler Bölümü, 2024 yılında sahip olduğu bilgi ve tecrübeyi saha ile paylaşılarak mevcut sinerjiyi artırmayı amaçlamaktadır. Dijital bankacılık dahil olmak üzere, sahadaki gelişmeleri ve rakip bankalardaki uygulamaları takip ederek, sistemin geliştirilmesi ve iyileştirilmesine yönelik çalışmalarını sürdürecektir.

Türev İşlemler Bölümü; Hazine Satış ve Özel Bankacılık Merkezleri aracılığıyla gelen döviz, emtia ve kıymetli maden opsiyonları ve faiz swapı işlemlerini fiyatlama taleplerini en hızlı ve rekabetçi şekilde karşılamaktadır. Bu bölüm aynı zamanda müşterilerin yaptığı döviz opsiyon işlemleri sonucunda oluşan opsiyon portföyünü, Risk Yönetimi Bölümü tarafından belirlenen limitler içinde yönetme sorumluluğuna sahiptir.

Müşteri veya bankalar arası opsiyon işlemlerinden kaynaklanan portföy risklerinin yönetimi için tezgâhüstü ve organize piyasalarda gerekli opsiyon, spot, futures ve swap işlemleri gerçekleştirilmektedir. Ayrıca, müşteri forward işlemleri sonucu oluşan faiz pozisyonunun takibi ve gerekli hedge işlemleri de bu bölüm tarafından gerçekleştirilmektedir.

2023 yılında kıymetli maden opsiyon işlemlerinin kapsamı genişletilmiş, özellikle gümüş işlemleri eklenmiş ve emtia türevleri tarafındaki enstrüman çeşitliliği artırılmıştır. 2024 yılında ise müşteri hedge veya spekülasyon işlem ihtiyaçları doğrultusunda özellikle emtia türevleri alanındaki kapsamın genişletilmesi planlanmaktadır.

Borçlanma Araçları Piyasaları Bölümü

DenizBank Finansal Hizmetler Grubu'nun 2023 yılında toplam 10,4 milyar TL nominal hacme ulaşan tahvil ve bono ihraçlarının gerçekleştirilmesinde, bölümler arası koordinasyonu ve kurumsal yatırımcı ilişkilerini yöneterek önemli bir rol oynamıştır.

Sabit Getirili Menkul Değerler ve Para Piyasaları

Sabit Getirili Menkul Değerler (SGMD) Bölümü'nün sorumlulukları arasında; Aktif-Pasif Komitesi tarafından belirlenen hedeflere uygun olarak DenizBank Banka Tahvil/Bono Portföyü'nü idare etmek ve Banka bilançosundaki faiz riskini minimize etmek için Aktif-Pasif Komitesi'ne destek sağlamak bulunmaktadır. Ayrıca, Hazine ve Maliye Bakanlığı Piyasa Yapıcılığı Sistemi kaynaklı hak ve yükümlülükleri eksiksiz bir şekilde yerine getirmek ve ilgili kurumlarla ilişkileri sürdürmek de Bölümün sorumlulukları arasındadır. DenizBank'ın Türk lirası ve yabancı para cinsinden menkul kıymet portföyü, 2023 yılında bilanço büyüme hızıyla uyumlu olarak genişlemiştir.

Saha ekiplerinin desteği ile regülasyona tabi hedefler başarıyla tamamlanmış; Aktif Pasif Komitesi'nin kararları doğrultusunda 2023 yılında menkul kıymet yükümlülükleri etkili bir şekilde yönetilmiştir.

Para Piyasaları Bölümü;

DenizBank'ın döviz ve Türk lirası cinsinden tüm nakit akışını izleyerek, kısa vadeli fonlama ve nakit fazlası plasman gereksinimlerini karşılamaktadır. Bölüm, Banka'nın ihtiyaçları ve belirlenen limitler çerçevesinde; Türk Lirası Para Piyasaları, TCMB Bankalararası Para Piyasası, Bankalararası Para Piyasası (OTC Market), Bankalararası Swap Piyasası, Takasbank Para Piyasası, BİST Repo/Ters Repo Piyasası ve gelecekte oluşturulacak piyasalardan menkul kıymet karşılığında, en uygun maliyet ve vade yapılarına dikkat ederek işlem gerçekleştirmektedir.

Hazine, Finansal Kurumlar ve Yatırım Grubu

DenizBank, sendikasyon kredilerinde uzun bir geçmişe ve güçlü bir deneyime sahiptir.

➤ **Hazine Satış Bölümü, türev ürünler konusundaki deneyim ve uzmanlığını müşteri risklerini başarıyla yönetmek için kullanmaktadır.**

Buna ek olarak, Banka'nın fazla fonlarını yine yukarıda belirtilen piyasalarda ve aynı şartlar altında en uygun şekilde değerlendirmekle sorumludur.

2023 yılında, toplam likidite içindeki Türk Lirası ve Yabancı Para kompozisyonu başarıyla yönetilmiş ve değişen koşullara göre günlük olarak eksik ve/veya fazla likiditenin en optimum şekilde değerlendirilmesi sağlanmıştır.

İ Hazine Satış Bölümü

Bölümün fonksiyonu, şubeler ile Hazine Grubu arasında koordinasyon sağlamak ve finansal ürünlerdeki işlem hacmini artırmaktır. Bölüm, şubeler kanalıyla ulaştığı müşteri tabanı ile doğrudan iletişim kurarak hazine ürünleri sunmakta, sermaye piyasaları ile ilgili aktif satış ve fiyatlama hizmeti vermekte, müşterileri bilanço yönetimi ve olası finansal riskler konusunda bilgilendirmektedir.

Müşteriler ve şube personeli ile etkileşimde kalıcılık ve süreklilik odaklı bir yaklaşım benimseyen Bölüm; döviz, kıymetli madenler, döviz/faiz/ emtia türev ürünleri, bono, tahvil, eurobond gibi hazine ürünleri üzerine odaklanarak satış stratejilerini ve hedeflerini belirleme konusunda önemli bir rol oynamaktadır.

Hazine Satış Bölümü aynı zamanda, yeni ve nitelikli hazine ürünleri geliştirerek bu ürünlerin şubeler aracılığıyla satışını gerçekleştirmektedir. Bölüm, özellikle hazine ürünleri başta olmak üzere işlemlerin dijitalleşmesini teşvik ederek, müşterilere daha kolay ve güvenilir bankacılık hizmetleri sunma konusunda diğer bölümlerle iş birliği yapmaktadır.

Özel Bankacılık Grubu ile uyumlu bir şekilde çalışan Bölüm, potansiyel müşterilere bizzat ziyaretler gerçekleştirerek müşteri tabanını genişletme ve işlemlerin payını artırma çalışmalarını yürütmektedir. 2023 yılı hedeflerini başarıyla gerçekleştiren Hazine Satış Bölümü, bu performansıyla DenizBank'ın faiz dışı gelirlerine katkıda bulunmanın yanı sıra reel sektöre destek sağlama çabalarını sürdürmüştür.

2024 yılında, DenizBank, çağdaş bankacılık standartları doğrultusunda yönetim ve çalışma anlayışını sürdürerek Özel Bankacılık alanında sunduğu ürün ve çözümler aracılığıyla müşterilere hizmet vermeye devam edecektir.

Hazine Satış Bölümü, türev ürünler konusundaki deneyim ve uzmanlığını müşteri risklerini başarıyla yönetmek için kullanmaktadır. Ayrıca, özellikle portföy yöneticileri ve şubeler olmak üzere çeşitli iş kollarına, hazine ürünleri konusunda online eğitimler verilmektedir.

İ İştirakler Hazine Bölümü

Bölüm, yabancı bankalar ve finans kurumları ile ilişkileri yürütmektedir. İştiraklerin yönetim kararları ve talimatları ile mevcut limitler paralelinde likidite yönetiminden ve optimum fonlama sağlanmasından sorumludur.

Bölüm, yurt içi ve yurt dışı bankalarla, Takasbank, bono ihraçları ve türev işlemler aracılığıyla temin ettiği Türk Lirası ve yabancı para likiditesini sağlamakta ve aynı zamanda risk yönetimi faaliyetlerini yürütmektedir. Şirketlerin döviz pozisyonu yönetim kararları ve belirlenen limitler çerçevesinde etkili bir şekilde yönetilmektedir. Banka politikalarına uygun hareket ederken, 2024 yılı için iştiraklerin hedeflerine ulaşmasına en fazla katkıyı sağlamak amacıyla minimum maliyetleri elde etmeyi hedeflemektedir.

İ 2024 ve gelecek hedefleri

DenizBank Hazine Grubu, saha ile sinerji ve iş birliğini üst seviyeye taşıyarak, dijital bankacılık uygulamalarının da desteği ile tüm hazine ürünlerinde müşterilerine en iyi hizmeti vermeye devam edecektir. Aynı zamanda Aktif Pasif Komitesi kararları ışığında etkin likidite yönetimi ve tahvil/ bono portföyü yönetimi sürdürülerek oldukça başarılı olan Hazine ve Maliye Bakanlığı Piyasa Yapıcılığı faaliyetlerine devam edilecektir.

İ FİNANSAL KURUMLAR GRUBU

DenizBank, geniş bir hizmet ağına sahip olan yaygın yurt içi şubeleri ve yurt dışı muhabir bankalarıyla, yerel ve küresel ölçekte hızlı ve kaliteli uluslararası bankacılık işlemleri gerçekleştirme imkânı sunmaktadır.

İ Muhabir İlişkileri

Sürdürülebilir dış ticaretin finansmanı ürünleri

DenizBank, dış ticaret faaliyetlerinde bulunan müşterilerinin taleplerini ve beklentilerini karşılamak adına geniş bir muhabir ağına sahiptir. Bu ağ, 108 ülkede yerleşik 701 bankayı içermekte olup, güvenli ve etkili hizmet sunma kapasitesini sağlamaktadır. Banka'nın geniş muhabir banka ağı, müşteri talepleri ile küresel ekonominin konjonktür ve trendlerine uyum sağlayarak sürekli olarak değişmekte ve gelişmektedir.

DenizBank, 2023 yılında borçlanma portföyünü çeşitlendirmiş, dünya genelinde faaliyet gösteren müşterilerinin harici garanti taleplerini karşılamış ve dış ticaret işlemlerine destek olmuştur. Banka'nın ikili borçlanma portföyü içinde, sürdürülebilir dış ticaret finansmanı ürünleri de yer almaktadır, bu da kaynak çeşitliliği sağlamaktadır.

DenizBank, ihracatçıların giriş yaptığı yeni pazarlarda müşteri ihtiyaçları doğrultusunda muhabir banka ağını çeşitlendirirken, bu pazarlardaki ülke riskinden korunmak isteyen ve ihracatını artırmayı hedefleyen müşterilere destek sağlamaktadır.

Dünya genelinde yerleşik ihracat sigorta kuruluşları ve EximBank'lar ile yaptığı anlaşmalar kapsamında, DenizBank müşterilerinin uzun vadeli finansman ihtiyaçlarını karşılamaya devam etmektedir. Banka, güçlü muhabir ağı ve geniş ürün yelpazesi ile müşterilerine 134 farklı para biriminde ödeme yapma imkânı sunmaktadır.

Sendikasyon kredi büyüklüğünde lider banka

DenizBank, sendikasyon kredilerinde uzun bir geçmişe ve güçlü bir deneyime sahiptir. 2023 yılının sonuna gelindiğinde, sendikasyon piyasasındaki toplam kredi bakiyesini 1,7 milyar ABD dolarına artıran Banka'nın pazar payı ise %13'e ulaşmıştır. Sektörde sendikasyon kredilerinin toplam büyüklüğü en yüksek olan banka konumundadır. Haziran ayında gerçekleşen sürdürülebilirlik ilintili sendikasyon işlemi, %117 yenilenme oranıyla 530 milyon ABD doları tutarında olup, Çin yuani dahil olmak üzere 3 dilimden oluşmuştur.

Eylül ayında DenizBank, Türkiye'de konvansiyonel bir ticari bankanın borçlusu olduğu ilk murabaha sendikasyonunu imzalamıştır. Bu finansman, 285 milyon ABD doları tutarında ve 1 yıl vadeli olarak gerçekleştirilmiştir. DenizBank'ın 2023 yılındaki sürdürülebilirlik bağlantılı diğer bir finansman işlemi ise Kasım ayında imzalanan, toplam 22 ülkeden 48 bankanın katıldığı, 845 milyon ABD doları tutarında iki dilimden oluşan sendikasyon kredisidir.



Hazine, Finansal Kurumlar ve Yatırım Grubu

DenizBank, potansiyel ülke ve karşı taraf risklerini ölçümleyerek Türk iş insanlarının taleplerine uygun ürünlerle geniş bir coğrafyaya erişim olanağı sunmaktadır.

➤ *DenizBank, deprem bölgesinin kalkınması, bireylerin ve işletmelerin uzun vadeli finansman ihtiyaçlarının karşılanması amaçlarıyla DPR programı ve ikili anlaşmalar yoluyla yurt dışından 330 milyon ABD doları kaynak temin etmiştir.*

Finansal Kurumlar Kredi Analizi

Ülkeler ve muhabir bankaların risk değerlendirmeleri

DenizBank Finansal Kurumlar Kredi Analizi Bölümü müşterilerin, Banka'nın iştiraklerinin ve Hazine Grubu'nun ihtiyaçları doğrultusunda, kredi tahsis süreçlerinde ilgili ekipler arasında koordinasyon sağlayarak ülkelerin ve muhabir bankaların risk değerlendirmesini yapmaktadır.

DenizBank, potansiyel ülke ve karşı taraf risklerini ölçümleyerek Türk iş insanlarının taleplerine uygun ürünlerle geniş bir coğrafyaya erişim olanağı sunmaktadır. Banka'nın aktif finansal kurumlar ve ülke kredi portföyü 2023 yıl sonu itibarıyla, 60 farklı ülkede yerleşik 332 banka ve banka dışı finansal kurum ile 20 merkezi yönetimden oluşmaktadır.

Ülke analizlerinde, yıl içinde küresel ve ulusal ekonomide meydana gelen gelişmelerin yanı sıra Türkiye ile söz konusu ülkenin ticaret iş birliği potansiyeli de göz önünde bulundurularak değerlendirme yapılmaktadır. Banka analizlerinde ise; güncel ve geçmiş finansal göstergeler, ana hissedar desteği ve iş modeline göre limit tahsis kararları verilmektedir.

Ayrıca, Bölüm, liderlik ettiği finansal kurumların limit ve risklerinin eş zamanlı olarak sistem üzerinden anlık olarak izlenmesini sağlayan altyapı proje geçişi sonrası ihtiyaç duyulan geliştirmeler üzerinde çalışmalarını

sürdürmüş, limit süreçlerinde operasyonel risklerin azaltılmasına katkıda bulunmuştur.

2024 yılında ise, yıllık limit revizyonları gerçekleştirilecek, iş birimlerinin ihtiyaçları doğrultusunda yeni limitler tesis edilmeye ve limit artışları yapılmaya devam edilecektir.

Yapılandırılmış Finansman

Güçlü ilişkilerle yaratılan alternatif finansman kaynakları

DenizBank'ın Finansal Kurumlar Grubu bünyesinde faaliyet gösteren Yapılandırılmış Finansman Bölümü'nün, başlıca sorumlulukları arasında DenizBank Finansal Hizmetler Grubu'nun orta ve uzun vadeli borçlanma ihtiyaçlarına yönelik finansman temini süreçlerini yönetmek ve Banka içi bölümlerle koordinasyonu sağlamak bulunmaktadır. Bu çerçevede, Banka, yurt dışından sağladığı kaynaklarla birlikte bilançosundaki kaynak yapısını çeşitlendirirken aynı zamanda vade yapısını uzatmaktadır.

Bölüm, 2023 yılında da önceki yıllarda olduğu gibi yurt içinde ve yurt dışında bulunan bankalar, yatırım kuruluşları, kalkınma ve yatırım odaklı uluslararası ve uluslar üstü finansal kuruluşlarla ilişkilerini güçlendirmiş ve alternatif fonlama kaynakları yaratarak Türkiye'ye yurt dışından kaynak kazandırmaya devam etmiştir.

DenizBank, 2023 Mayıs ayında sürdürülebilirlik hedefiyle yurt dışı havale akımlarına dayalı seküritizasyon (Diversified Payment Rights-DPR) programı tahtında Emirates NBD Capital Limited (EMCAP) koordinatörlüğünde 7 yıla varan vade ile 12 farklı yatırımcıdan toplam 610 milyon ABD doları tutarında finansman temin etmiştir. Fonlamada, uluslarüstü yatırımcılar olarak, 125 milyon ABD doları tutar ile Uluslararası Finans Kurumu (IFC), toplamı 143,2 milyon ABD doları tutarı olacak şekilde Avrupa İmar ve Kalkınma Bankası (EBRD) ve Clean Technology Fund (CTF) ve 70 milyon ABD doları tutar ile Fransız Kalkınma Ajansı (AFD) iştiraki Proparco olarak yer almaktadır. Temin edilen kaynak, enerji verimliliği, yenilenebilir enerji, iklim değişikliği risklerinin ortadan kaldırılması, finansmana erişimi kısıtlı olan kadın işletmelerin desteklenmesi, DenizBank'ın stratejik önem verdiği tarım sektörü finansmanı ve 6 Şubat 2023 tarihinde meydana gelen deprem afetinden etkilenen bireylerin ve işletmelerin desteklenmesi ile bölgenin toparlanması ve yeniden yapılanması çabalarına katılacak Türk şirketlerinin finansmanı gibi çeşitli amaçlarla kullanılacaktır. Bu işlemle birlikte DenizBank, 2005 yılında kurduğu yurt dışı havale akımlarına dayalı seküritizasyon programı çerçevesinde, kapanan krediler ve ihraçlar dahil olmak üzere bugüne kadar yaklaşık 3,1 milyar ABD doları tutarında fonlama sağlamıştır.

Ayrıca, 2020 yılında kurulan ve yurt dışı tahvil ihracı gerçekleştirilen EMTN (Euro Medium Term Notes) programı çerçevesinde, 2023 yılı boyunca çeşitli para birimlerinde ve ortalama vadesi bir yılı aşacak şekilde gerçekleştirilen ihraçlar ile 2023 yılı içerisinde yaklaşık 810 milyon ABD doları olmak üzere bugüne kadar 1,5 milyar ABD doları tutarında ihraç gerçekleştirilmiştir.

Deprem bölgesine finansman desteği

DenizBank, 6 Şubat 2023 tarihinde Kahramanmaraş merkezli meydana gelen depremin etkilerini azaltmaya yönelik olarak, DPR programı kapsamında EBRD'den temin ettiği 60 milyon ABD doları tutarındaki finansmanın yanı sıra Eylül ayında yine EBRD'den 109 milyon ABD doları tutarında kaynak sağlamıştır. EBRD tarafından oluşturulan Türkiye Afet Müdahale Çerçevesi kapsamında temin edilen bu kaynak, depremden doğrudan zarar gören bireylere ve işletmelere finansman sağlama, bölge nüfusunun temel ihtiyaçlarını karşılama, mevcut kredilerin yeniden yapılandırılması ve kalkınma için önemli olan beşerî sermayenin korunması gibi hedeflere yöneliktir.

Aralık ayında ise, IFC'nin koordinasyonunda, IFC, Proparco ve Güneydoğu Avrupa İçin Avrupa Fonu'ndan (EFSE) toplam 118 milyon ABD doları tutarında kaynak temin edilmiştir. Bu finansman, deprem afetinden etkilenen bireylerin yanı sıra Türkiye'deki tarım arazilerinin ve bitkisel üretimin önemli bir kısmının bulunduğu deprem bölgesindeki çiftçiler ile tarımsal üretime katkıda bulunan mikro ve küçük işletmelerin yeniden hayata dönmelerine ve ekonomik olarak güçlenmelerine katkıda bulunmayı amaçlamaktadır.

Bu kapsamda, DenizBank, deprem bölgesinin kalkınması, bireylerin ve işletmelerin uzun vadeli finansman ihtiyaçlarının karşılanması amaçlarıyla DPR programı ve ikili anlaşmalar yoluyla yurt dışından 330 milyon ABD doları kaynak temin etmiştir.

Uluslararası finansal kuruluşlardan temin edilen krediler

DenizBank, mevcut olarak Avrupa İmar ve Kalkınma Bankası (EBRD), Güneydoğu Avrupa İçin Avrupa Fonu (EFSE), Yeşil Büyüme Fonu (GGF), Uluslararası Finans Kuruluşu (IFC) ve Proparco ile Türkiye Sınai Kalkınma Bankası (TSKB) ve Türkiye Kalkınma ve Yatırım Bankası (TKYB) aracılığı ile Dünya Bankası'ndan (IBRD) çeşitli kullandırım amaçlarıyla uzun vadeli fonlar temin etmiştir. Bu kaynakları, enerji verimliliği, yenilenebilir enerji, kaynak verimliliğinin teşviki, kırsal kalkınma, tarım, üretim ve reel sektörün desteklenmesi, istihdamın devam ettirilmesi, mikro işletmeler ve kadın girişimciliğinin güçlendirilmesi ile Türkiye ekonomisinin lokomotifleri olan KOBİ'lerin finansman ihtiyaçlarının uzun vadeli ve uygun maliyetli kaynaklarla karşılanması amacıyla kullanmaktadır.

DenizBank, 2024 yılında ve sonrasında da Türkiye'ye yurt dışından taze kaynak kazandırmak, bilançosundaki kaynak yapısını çeşitlendirmek, yukarıda sayılan sektörleri ve girişimleri desteklemek adına yurt içinde ve yurt dışında bulunan bankalar, yatırım kuruluşları, kalkınma ile yatırım odaklı uluslararası ve uluslarüstü finansal kuruluşlarla ilişkilerini güçlendirmeye ve derinleştirmeye devam edecektir.

Sürdürülebilirlik Koordinasyon

Sorumlu bankacılık yaklaşımıyla, sürdürülebilirlik çalışmalarının merkezi...

DenizBank'ın Sürdürülebilirlik Koordinasyon Bölümü, Finansal Kurumlar Grubu altında faaliyet göstermektedir. Sürdürülebilirlik Komitesi başta olmak üzere Banka'daki sürdürülebilirlik çalışmalarının tüm koordinasyonu Bölüm tarafından sağlanmaktadır. Bölümün çalışma ve görevlerine Sürdürülebilirlik Stratejisi ve Sürdürülebilirlik Organizasyonumuz başlıkları altında detaylıca yer verilmiştir.

Hazine, Finansal Kurumlar ve Yatırım Grubu

DenizYatırım, 2023 yılında sermaye piyasalarına katma değer sağlamak ve finansal okuryazarlığı artırmak amacıyla özellikle dijitalleşmeye odaklanan çalışmalarını hızlandırmıştır.

➤ *MobilDeniz ve DenizTrader Pro gibi alternatif işlem kanalları aracılığıyla, yatırımcıların emirlerinin %98'i dijitalleştirilmiştir.*

YATIRIM GRUBU

DenizBank Finansal Hizmetler Grubu'nda yatırım ürünleri ihtiyaçlarını tek bir noktadan karşılanması adına yapılmış bir organizasyon bulunmaktadır. Özel Yatırım Merkezleri üzerinden hisse senedinden vadeli işlemlere, yatırım fonlarından diğer tezgâh üstü ürünlere kadar hizmet verilmektedir.

Sermaye piyasaları için hareketli bir yıl geride kaldı

Sermaye piyasalarında yılın ilk yarısındaki fiyatlandırmaların temelini yüzyılın felaketi olarak değerlendirilen deprem ve iki türlü cumhurbaşkanlığı seçimi oluşturmuştur. Seçim sonrası hayata geçirilen yeni ekonomi yönetiminin verdiği mesajlar ve para politikasındaki keskin dönüş ülke kredi risk primini düşürmüştü ve yurt dışı yerleşik yatırımcıların yeniden menkul kıymetlere olan ilgisini artırmıştır. Yılın tamamında Borsa İstanbul'a katılan yeni şirket halka arzları ilgi görmüştür. Sermaye Piyasası Kurulu (SPK)'nın Mart ayında yaptığı tebliğ değişikliği sonrası toplam açık hesap adedi 8 milyon rakamını aşmıştır. Yılın son çeyreğinde ise artan jeopolitik risklerin fiyatlandığı ve ayrıca alternatif getirilerin yükseldiği gözlemlenirken, finansal iklimde oluşan fiyat dinamikleri yakından takip edilmiştir.

DenizYatırım, 2023 yılında sermaye piyasalarına katma değer sağlamak ve finansal okuryazarlığı artırmak amacıyla özellikle dijitalleşmeye odaklanan çalışmalarını hızlandırmıştır. Bu çabalar, tasarruf sahiplerinin birikimlerini daha verimli bir şekilde değerlendirmelerine yardımcı olarak sermaye piyasalarına erişimi kolaylaştırmıştır. MobilDeniz üzerinden birkaç dakika içinde tamamlanan hesap açılış süreci, özellikle liderlik edilen halka arzlarda, hesap adetlerine ivme katmıştır.

DenizYatırım, güçlendirilen teknik altyapısı sayesinde emir iletiminde olası sorunları önlemeye yönelik önemli adımlar atmıştır. MobilDeniz ve DenizTrader Pro gibi alternatif işlem kanalları aracılığıyla, yatırımcıların emirlerinin %98'i dijitalleştirilmiştir. Ayrıca, geniş ve tecrübeli araştırma ve yatırım danışmanlığı kadrosu, yatırımcılara rehberlik etmiş ve etmeye devam edecektir. Pay piyasası işlem hacminde dördüncülüğe yükselen DenizYatırım, algoritmik işlemler konusunda öncü çalışmalarını sürdürecektir.



Yurt içi ve küresel piyasalarda başarılı aracılık faaliyetleri

Yatırım Grubu, yatırım danışmanlarının sahadaki birebir çabalarıyla ve her ihtiyaca hitap eden mobil uygulamalarla hem yurt içinde hem de küresel piyasalarda aracılık faaliyetlerini başarıyla sürdürmüştür.

Yatırımcıların çoğunluğu varlıklarında reel getiri arayışında işlem yaparken, diğer yatırımcılar ise bilançolarının getirdiği finansal riskleri yönetmek amacıyla DenizBank işlem kanallarını kullanmışlardır.

DenizYatırım, kısa vadeli aracılık faaliyetlerini yürüttüğü tüm finansal piyasalarda mevcut pazar payını korumayı ve daha üst sıralara çıkmayı hedeflemektedir. Bu hedefe ulaşmak için yatırımcı ihtiyaç ve tercihleri titizlikle analiz edilmekte ve kullanıcı dostu ara yüzler oluşturulmaktadır. Oluşturulan bu kanallar, DenizBank Finansal Hizmetler Grubu'nun Toptan ve Perakende Bankacılık müşterileriyle paylaşıp daha geniş kitlelere ulaştırılmaya devam edecektir.

➤ *Yatırım Grubu, yatırım danışmanlarının sahadaki birebir çabalarıyla ve her ihtiyaca hitap eden mobil uygulamalarla hem yurt içinde hem de küresel piyasalarda aracılık faaliyetlerini başarıyla sürdürmüştür.*

Proje Finansmanı, Finansal Yapılandırma ve Krediler Uluslararası Koordinasyon Grubu

DenizBank, Türk ekonomisinin kalkınmasına yönelik birçok sektördeki işleri desteklemek adına geniş bir finansman yelpazesi sunmaktadır.

➤ DenizBank, özellikle COP28 ile birlikte yenilenebilir enerji yatırımlarının tespiti ve finansmanı konusundaki çalışmalarını artırmıştır.



DenizBank'ta, Proje Finansmanı iş kolunun faaliyet alanı; Türkiye ekonomisinin gelişimine önemli katkı sağlayan, yüksek miktarda yatırım gerektiren ve dolayısıyla orta ve uzun vadeli finansman desteğine ihtiyaç duyan projelerin finansmanını kapsamaktadır. Banka, 10 milyon ABD dolarının üzerinde olan, uzun vadeli ve kendi gelirleriyle kendi kredisini ödeyen işlemleri proje finansmanı olarak tanımlamaktadır.

Türkiye'de proje finansmanı kapsamına giren işlerin %48'i enerji üretim ve dağıtımı ile ilgili projeler, %25'i otoyollar, köprüler, havalimanları gibi altyapı yatırımlarıdır. Geri kalan ise satın almalar, birleşmeler gibi jenerik işlerdir.

DenizBank, Türk ekonomisinin kalkınmasına yönelik birçok sektördeki işleri desteklemek adına geniş bir finansman yelpazesi sunmaktadır. Banka; telekomünikasyon, enerji, altyapı, sağlık, eğitim, turizm ve denizcilik gibi öncelikli sektörlerin finansmanının yanı sıra, yeni yatırım (greenfield), kapasite artırımı yatırımı (brownfield), kamu finansmanı-PPP (Kamu-Özel İş Birliği), özelleştirme ve satın alma finansmanı, işletme sermayesi finansmanı, finansal yapılandırma ve refinansman gibi uzun vadeli ihtiyaçları da karşılamaktadır.

DenizBank'ta özellikle altyapı projelerinin finansmanı önem taşımakta ve Türkiye'nin ekonomik kalkınmasına azami katkının sunulabilmesi için havalimanları, elektrik dağıtım projeleri, otoyol ve köprü projeleri gibi projelere finansman sağlanmaktadır. Banka 2023 yılında altyapı projelerine finansman sağlamaya devam etmiştir. 2023 yılında özellikle yenilenebilir enerji yatırımlarına olan talebin artışıyla beraber enerji sektörünün finansmanına yoğunlaşmıştır.

Havalimanı projelerine 1 milyar avro kaynak aktarımı

DenizBank'ın son 10-15 yıllık süre içerisinde yüzlerce projeye sağladığı uzun vadeli finansman tutarı yaklaşık 1,7 milyar ABD doları olarak kaydedilmiştir.

DenizBank, Türkiye'nin altyapı yatırımlarında üst seviye bir etkinliğe sahiptir. Özellikle havalimanı yatırımlarının finansmanında ayrı bir ihtisas kazanmış olan Banka; İstanbul Havalimanı projesine 634 milyon avro, Milas-Bodrum Havalimanı projesine 154 milyon avro, İzmir Adnan Menderes Havalimanı, İstanbul Atatürk Havalimanı, Antalya Havalimanı ve Gazipaşa-Alanya Havalimanı projelerine toplam 900 milyon avro ve KKTC'nin tek havalimanı projesine 100 milyon avro olmak üzere sektöre 1 milyar avro kaynak aktarmıştır.

DenizBank, İstanbul Havalimanı projesine en yüksek limitli tahsis sağlayan özel banka olmanın yanı sıra, Milas-Bodrum Havalimanı, Ankara Yüksek Hızlı Tren Garı ve Ercan Havalimanı projelerinin finansmanını tek başına üstlenerek altyapı finansmanında öncü bir kuruluş olarak kendini kanıtlamıştır.

Yenilenebilir enerji portföyü hacmi artışta

COP27 sonrasında 2050 net sıfır hedeflerine ulaşabilmek için küresel ölçekte artan sürdürülebilirlik yatırımlarının Türkiye'ye yansması, özellikle yenilenebilir enerji projelerindeki artışa odaklanılmasını sağlamıştır. DenizBank, özellikle COP28 ile birlikte yenilenebilir enerji yatırımlarının tespiti ve finansmanı konusundaki çalışmalarını artırmıştır. 2024 portföyünde, bu trendin yansımalarının görüleceği ve yenilenebilir enerji portföyünün hacminin artacağı öngörülmektedir.

Finansal kuruluşların sağladığı kaynaklar ile bir süredir devam eden finansman ihtiyacı problemi, yenilenebilir enerji sektöründe yaşanan azalma sayesinde önemli ölçüde azalmış ve bu durum yenilenebilir enerji yatırımlarında belirgin bir artışa neden olmuştur. Bu dönemde DenizBank, etkin bir paydaş olarak rol oynamış ve müşterilerin finansman ihtiyaçlarına erişilebilir kaynaklarla çeşitli finansman alternatifleri sunarak sürecin başarılı bir parçası olmuştur. 2023 yılında erken ödemelerin gerçekleştiği ve geri ödemelerde sıkıntı yaşanmayan bir dönemde, Banka'nın yönettiği proje finansmanı portföyü yaklaşık 6,6 milyar ABD doları tutarında bir hacme ulaşmıştır.

DenizBank'tan sürdürülebilir enerji projelerine destek

DenizBank, 2023 yılında da elektrik dağıtım, yenilenebilir enerji, doğal gaz dağıtım ve toptan satış projelerine sağladığı finansmanla enerji sektörünü desteklemeye devam etmiştir. Banka, toplamda 6.500 MW kurulu gücün devreye girmesine aracılık ederek, bugüne kadar yenilenebilir enerji projelerine 1,1 milyar ABD doları finansman desteği sağlamıştır. DenizBank, tamamlandığında Avrupa'nın en büyük güneş enerjisi santrali olması beklenen Karapınar Güneş Enerjisi Santrali projesine sağlanan 12 yıl vadeli toplam 812 milyon ABD doları finansmanda, 100 milyon ABD doları ile en yüksek katkıda bulunan özel Türk bankası konumundadır. Projenin kredi kullandırılmalarına 2022 yılında başlanmış ve 2023 yılında proje tamamlanmıştır.

Proje Finansmanı, Finansal Yapılandırma ve Krediler Uluslararası Koordinasyon Grubu

DenizBank, 2022 yılında İstanbul'un en değerli bölgesinde yürütülen çoklu kullanım özellikli bir projenin finansmanında tek banka olarak yer almıştır.

➤ 2023 yılında, DenizBank'ın 12 milyon ABD dolarının üzerinde yenilenebilir enerji projelerine finansman sağlaması, sürdürülebilir bir geleceğe olan taahhüdünü ve liderliğini vurgulamaktadır.

DenizBank, 2022 yılında İstanbul'un en değerli bölgesinde yürütülen çoklu kullanım özellikli bir projenin finansmanında tek banka olarak yer almıştır. 2023 yılında ise dünyaca ünlü uluslararası organizasyonlar, festivaller ve sanat etkinlikleri için kısmen kullanıma açılan bu projeyi, çevresel ve sosyal izleme süreçlerini yürüttüğü ve sürdürülebilirlik perspektifinde değerlendirdiği ilk projelerinden biri olarak lanse etmiştir.

Banka, sürdürülebilirlik politikaları çerçevesinde yeşil dönüşüme ve Türkiye'nin 2053 hedeflerine katkıda bulunmak üzere son yıllarda özellikle güneş enerjisi başta olmak üzere yenilenebilir enerji projelerine 10-15 senedir finansman sağlamaktadır. 2023 yılında, DenizBank'ın 12 milyon ABD dolarının üzerinde yenilenebilir enerji projelerine finansman sağlaması, sürdürülebilir bir geleceğe olan taahhüdünü ve liderliğini vurgulamaktadır.

Projeleri ÇSY açısından incelemeye yönelik yeni metodoloji

DenizBank, proje finansmanı değerlendirmelerinde çevresel ve sosyal konular ile bunlara ilişkin potansiyel riskleri ve fırsatları, titiz bir yaklaşımla ele almaktadır. Banka, sürdürülebilirlik stratejisi doğrultusunda mevcut uygulamalarını gözden geçirmiş, değerlendirme süreçlerini iyileştirmeye ve geliştirmeye yönelik bir dizi yeni metodu kullanıma almıştır.

Banka'nın bu çerçevede 2023 yılında yürüttüğü başlıca çalışmalar arasında şunlar vardır:

- Projelerin ÇSY metodolojisine uygun olarak değerlendirilebilmesi için Banka sisteminde proje finansmanı kredileri işaretlenmektedir. Böylece proje finansmanı işlemi olacak projelerin tümünün ÇSY Risk Değerlendirmesinin yapılması sağlanmaktadır. Süreç IT projesi ile geliştirilmekte ve 2024 yılında projenin tamamlanması beklenmektedir.
- DenizBank'ın hem dahil olunan konsorsiyum kredileri için hem de 2022'den itibaren Proje Finansmanı portföyünde yer alan her proje için çevresel ve sosyal risk kategorisine uygun bir çevresel ve sosyal izleme planı oluşturulmuş ve istihdam edilen Çevresel ve Sosyal Risk Değerlendirme Uzmanı tarafından izlenebilirliği artırılmıştır.

- 2022'den beri finanse edilen projelerin çevresel ve sosyal etkilerini izlemek ve azaltmak Proje Finansmanı'nın önemli hedefleri arasında yer almaktadır. Bu hedefi gerçekleştirmek üzere istihdam edilen Çevresel ve Sosyal Risk Değerlendirme Uzmanı, başta yüksek riskli projeler olmak üzere 5 proje sahasına 7 saha ziyareti gerçekleştirmiştir. Bu ziyaretler ile yetkili danışmanlar tarafından projelerin çevresel ve sosyal risklerini azaltmak üzere hazırlanmış ÇS aksiyon planları konusunda firmaların mevcut durumu yerinde gözlenmiş ve gerekli aksiyonların alınması konusunda Banka destekleyici bir rol oynamıştır. DenizBank, finanse ettiği projeler kapsamında çevresel ve sosyal etkimizi izlemekte ve azaltmak üzere aksiyonlar almaktadır.
- 2022'den beri proje finansmanı işlemlerinde imzalanan kredi sözleşmelerine ulusal mevzuat, yönetmelikler ve uluslararası finansal kuruluşların kriterleri göz önünde bulundurularak ÇS taahhütleri eklenmektedir.

DenizBank, 2024 yılında enerji, altyapı, ulaştırma, sağlık ve eğitim sektörlerindeki büyümeyi destekleyerek proje finansmanı alanında öncü konumunu korumayı hedeflemektedir. Banka, müşterilerinin kapasite artışları ve ihracatın finansmanına yönelik ihtiyaçlarını karşılamak için çaba göstermekte ve bu alanlardaki projelere finansman sağlamaya devam etmektedir. Ayrıca, global trendlere paralel olarak özellikle depolamalı güneş enerjisi santralleri (GES) ve rüzgâr enerjisi santralleri (RES), kapasite artışları, yenilenebilir enerji hybrid yatırımları, Yenilenebilir Enerji Kaynak Alanları (YEKA) projeleri, öz tüketime dayalı yenilenebilir enerji projelerinin finansmanında aktif rol almayı hedeflemektedir. Banka, uluslararası finans kurumlarından ve uzun vadeli proje finansmanından faydalanarak yenilenebilir enerji yatırımlarına aracı olacaktır. Bu adımlarla DenizBank, sürdürülebilir enerji projelerine olan desteğini artırarak çevresel ve ekonomik sürdürülebilirliği desteklemeye devam edecektir.

DenizBank, proje finansmanı işlemlerinde yenilenebilir enerji portföy hacmini genişleterek finanse edilen faaliyetlerden kaynaklanan emisyonlarını azaltmayı hedeflemektedir.

➤ DenizBank, finanse ettiği kredilerin çevresel ve sosyal etkilerini izlemekte ve olumsuz etkileri azaltmak üzere aksiyonlar almaktadır.



ilerisi
için

Fikri Sermaye

Veriyi verimlilik, hız ve müşteriye sağlanan değer açısından en önemli yatırım alanı ve kaynaklarımızdan biri olarak görüyor; veri bütünlüğü, kapsamı ve güvenliğini muhafaza etmek amacıyla fikri sermayemizi; “Analitik, Veri ve Müşteri Değer Yönetimi Politikaları Grubu”, “Bilgi Güvenliği ve Bilgi Teknolojileri Risk Yönetimi Grubu” olmak üzere iki ayrı çatıda konumlandırıyoruz.



Analitik, Veri ve Müşteri Değer Yönetimi Politikaları Grubu

CRM uygulamaları müşteri sadakatini artırmak, müşteri memnuniyetini yükseltmek ve çapraz satış fırsatlarını değerlendirmek için önemlidir.

➤ *DenizBank'ta, 2023 yılında dijital CRM alanında aktif müşterilerde dijital penetrasyonun %80 seviyesine çekilmesi için muhtelif analiz ve hedefleme çalışmaları yapılmıştır.*

İŞ ANALİTİĞİ VE CRM

Bankacılık sektöründe iş analitiği ve Müşteri İlişkileri Yönetimi (CRM) uygulamaları, finansal kurumların rekabet avantajını artırmak ve müşteri deneyimini iyileştirmek için kritik bir rol oynamaktadır. İş analitiği, bankaların geniş veri setlerini analiz ederek, risk yönetimi, kredi değerlendirmesi ve müşteri talepleri gibi kritik alanlarda stratejik kararlar almasına yardımcı olmaktadır. Bu sayede, bankalar, dolaylı olarak maliyetleri düşürebilmekte, operasyonel verimliliği ve güvenilirliklerini artırabilmektedir.

Sektörde, CRM uygulamaları müşteri sadakatini artırmak, müşteri memnuniyetini yükseltmek ve çapraz satış fırsatlarını değerlendirmek için önemlidir. İş analitiği ve CRM'nin entegre kullanımı, bankaların daha verimli ve rekabetçi bir yapı oluşturarak, müşterilere daha iyi bir hizmet sunmalarına olanak tanımaktadır.

Müşteri memnuniyetini banka işleyişinin odak noktasına koyan DenizBank, bu kapsamda 2023 yılında birçok önemli çalışmayı hayata geçirmiştir:

- Sürdürülebilirlik projelerine, KPMG denetimlerine ve FI ekiplerine analitik destek sağlamıştır.
- Deprem bölgesi, tarım müşterileri, 30 yaş altı genç girişimciler ve kadın girişimcilere yönelik çeşitli çalışmalar yürütmüştür.

- Ödeme sistemleri ağını genişletmek adına mevcut POS ürünü ve yeni çıkacak FASTPOS ürünü için pazar analizleri ve stratejik konumlama çalışmaları yapmıştır.
- Tarım Bankacılığı için Üretici Kart RFM segmentasyonunu hayata geçirmiş, böylece tarım iş kolunu, segment bazlı satış, pazarlama ve iletişim yapma olanağına kavuşturmuştur.
- Etkin portföy yönetimi için simülasyon çalışmaları yapmış ve elde edilen sonuçlarla "Dinamik Portföy" yapısı kurmuştur. Her tip müşteriye hizmet verebilen bu yapı için Banka müşterileri tekrar segmente edilmiştir. Ek olarak yine bu simülasyonlar sonucu Ticari Merkez ve Büyük İşletme şubelerine bireysel danışman atanmasına karar verilmiş ve mevcut firmaların hem Banka kayıtlarındaki hem de KKB sorgularındaki bilgilerle ortaklık yapıları analiz edilmiştir.

Dijital CRM

Çağın gerekliliklerine uygun olarak yeni teknolojilerle donatılmış dijital altyapısını sürekli olarak geliştiren DenizBank'ta, 2023 yılında dijital CRM alanında aktif müşterilerde dijital penetrasyonun %80 seviyesine çekilmesi için muhtelif analiz ve hedefleme çalışmaları yapılmıştır.

İş Analitiği

DenizBank, iş analitiği konusundaki çalışmalarına hız vermiş; 2023 yılında hakim olan enflasyonist ortamda müşteri verimliliğini artırmak için ürün aktiflik kriterleri güncellemesinin yanı sıra Banka kârlılığı ve hedeflerine yönelik Kutup Yıldızı için yapılan proje ile 2,2 milyon potansiyel (Banka müşterisi olmayan) firmayı tüm kullanıcıların erişimine sunmuştur. Bunların yanı sıra DenizBank Veri Koruma ekibinin KVKK Veri imha projesi kapsamında 17 milyon hesabın 10 yıllık işlem hareketi kontrolü yapılmış ve doğru hesapların imhası için destek verilmiştir. Müşteri veri kalitesinin artırılması için de çalışmalar yapılmıştır.

İş Zekâsı ve Rapor Yönetimi

İş Zekâsı ve Rapor Yönetimi, DenizBank iş birimlerinin raporlama ve veri ihtiyaçlarını bilgi teknolojisi çözümleriyle karşılayarak veriye erişim süreçlerini otomatikleştirerek önemli ölçüde verimlilik artışı sağlamaktadır. 2023 yılında, İş Zekâsı ve Rapor Yönetimi ekibi bir dizi önemli başarıya imza atmıştır. Ekip öncelikle tüm iş zekâsı çözümleri projelerini ve rapor/veri temin sorumluluklarını bağımsız olarak üstlenmiş ve bu süreçte 1.800'den fazla talebi belirlenen süreler içinde tamamlamıştır. Veriye erişim süreçlerini otomatikleştirme çalışmaları sonucunda iş birimlerinin veriye erişim süreçlerindeki manuel iş yükü ortadan kaldırılmıştır.

İş Zekâsı ve Rapor Yönetimi ekibi, sahada yoğun olarak kullanılan raporları içeren web tabanlı bir rapor platformu uygulamasını geliştirmeye devam etmiş, yeni rapor modüllerini hayata geçirmiş ve bu platformdaki raporlarla ilgili geri bildirimlere ve sorunlara çözüm üretmiştir. Mevcut BI rapor servisinde yayınlanan 1.000'den fazla BI raporunun ek geliştirmeleri, bakımı, hata ayıklaması ve servis ile ilgili teknik sorunların çözümü ve gerektiğinde ilgili IT ekiplerine yönlendirilmesi gibi sorumlulukları üstlenen ekip, süreci başarıyla yürütmeye devam etmektedir. Ayrıca, 2023 yılında,



makine öğrenimi algoritmalarıyla rapor süreçlerini azaltmayı hedefleyen projeye başlanmış ve önümüzdeki yıl içinde çalışmalara devam edilerek projenin hayata geçirilmesi için çaba sarf edilecektir.

Perakende Analitik, Yapay Zekâ ve Optimizasyon

DenizBank 2023 yılında Perakende Analitik ve Strateji alanında tamamladığı birçok projeyi hayata geçirmiştir. Bu kapsamda;

- Emeklilikte Yaşa Takılanlar (EYT) ve de diğer emekliler için yapılan potansiyel kârlılık analitik modelleri ile hedefli gruplar; daha fazla kârlılık yaratacakların tespiti için aktiflik ve inaktiflik ayırarak potansiyel kârlılık modelleri yapılarak belirlenmiş ve iş birimi ile paylaşılmıştır. Buna bağlı olarak geçmişe göre daha karlı bir emekli portföyü oluşturulmasına destek verilmiştir.
- Şube hedeflemeleri için, ürün ve temsilci rolü bazında şube kategorizasyon çalışmalarına destek verilmiştir.
- Yatırım ve varlık müşterileri için genel bir segmentasyon yapılmış, bu çerçevede sistem altyapısı için de yapılması gereken teknik geliştirmeler planlanmıştır. Buna bağlı olarak yatırımda iletişim stratejileri şekillenecektir.

- Potansiyel yatırımcı modeli tamamlanarak, potansiyel afilli ve potansiyel özel müşterilere ek potansiyel yatırımcı müşteriler de iş birimleri ile hedefleme için paylaşılmıştır.
- Maaş müşterisi kazanımında, doğru tekliflerin sunulabilmesi için analitik fizibilite çalışmaları yenilenmiştir.
- Müşteri Memnuniyeti'ne gelen şikâyet ve taleplerin metinleri üzerinden, AI doğal dil işleme kategorizasyon çalışması BERT+DenizBank verileri modellemesi ile tamamlanmıştır. Bunun sonucunda 5 kişinin bir fiil okuyarak yaptığı kategori atama işi makine tarafından yapılabilir hale gelmiştir.
- Ödeme sistemleri kredi kartı 4 satış modeli için de modeller yenilenmiştir. Özellikle Telesatış kanalı tarafında satışların devamlılığı sağlanmıştır.
- Banka Sigortacılığı için genel kapsayıcı bir hayat ürünleri sigorta modeli yapılmıştır.
- KMH ve taksitli KMH eğilim modelleri güncellenmiştir.
- Ofö eğilim modeli güncellenmiştir.
- Müşteriyle kart satışına yönelik görüşme anında, sonraki üç ayda aktifleşme olasılığını ölçen analitik modeller 2023 içerisinde yeniden güncellenmiştir. Proje ile sisteme alınması planlanmaktadır.

Analitik, Veri ve Müşteri Değer Yönetimi Politikaları Grubu

Saha İletişim ve Performans Takip Bölümü; Analitik, Veri ve Müşteri Değer Yönetimi Grubu altında oluşturulan yeni bir yapılanma olarak görev yapmaktadır.

➤ **Şube Optimizasyonu çalışması kapsamında şubelerin kendi verileri ve bulundukları hinterlandların potansiyel verileri ışığında skorkart modeli tasarlanmıştır.**

- Aktif kart müşterilerinin iletişimlerini planlama için master bir segmentasyon çalışması yapılmıştır. Sisteme alınma için teknik geliştirme beklenmektedir. Aynı zamanda dashboard platform yapılmış, karta dair temel metriklerin takibi bu dashboard üzerine eklenmiştir.
- Kanal segmentasyonu güncellenmiştir.
- Motorlu Taşıtlar Vergisi Analizi, OFÖ analizi, retention analizleri, limit artış hedefli grup çıkarımları, yeni müşteri açılış kanal bazlı taksitli nakit avans/ihitiyaç kredisi kampanyaları etki analizleri, Sıramatikten ATM'ye yönlendirme analizi, ATM minimum tutar değişiklik analizi, a101-emekli-turkcell müşteriler kârlılık incelemeleri, transfer kredi çalışmaları, black&private kart analizleri, kart aktivasyon analizleri, anlaşmalı bayi firmalara (mediamarkt-hepsiburada-hayhay-gazdata vs) dair analiz ve fizibilite, ofö-sigortalar lifetime güncellemeleri, kart yenileme analizleri, upsell hedefli stratejiler ve analizleri, üçlü ürün analizi, depremin etkilerine dair analizler gibi çeşitli fizibilite ve analizler ile iş birimlerine destek verilmiştir.
- Açık bankacılık için veri çalışmalarına destek verilmiştir. Servis bankacılığı için fizibilite çalışmaları yapılmıştır.
- Ankes Yönetimi için PowerBI raporlarından farklı olarak, diğer Bankalarla olan benchmarkı da izlemeye olanak sağlayan, ankeseye yönelik genel rakamların izlenebileceği Ankes Dashboard yapılmıştır.
- Recycle ATM'lerde para yatırmanın fazla olduğu ATM'ler için maliyet ve SCH göz önünde bulundurularak günlük

- olarak para toplama yapılabilecek ATM'ler iletilmeye başlanmıştır.
- Fraud senaryolarına ilişkin rakamların detaylı olarak izlenebildiği Fraud Dashboard yapılmıştır.
- Fraud Yönetimi ekibine yıl boyunca çeşitli analitik çalışmalarla destek verilmiş, kural bazlı fraud senaryolarında iyileştirmeler sağlanmıştır.
- Kredi Kartı işlemlerinde fraud işlemlerin tespitine yönelik makine öğrenmesi modeli geliştirilmiştir.

Saha İletişim ve Performans Takip

Saha İletişim ve Performans Takip Bölümü, 2022 Haziran ayı itibarıyla Analitik, Veri ve Müşteri Değer Yönetimi Grubu altında oluşturulan yeni bir yapılanma olarak görev yapmaktadır. Bölüm'ün temel işlevleri arasında şunlar bulunmaktadır; Şube hedef, bütçe çalışmalarına analitik bakış açısı ile katkı sunumu, şube hedef çalışmalarında lokasyon ve rekabet analizlerinin yapılması, "potansiyel" kavramının hedef çalışmaları sürecine dahil edilmesi, şube personelinin satış performanslarının izlendiği karnelerin modelleme çalışmalarına destek verilmesi, şube müdürü skorkartlarının modelleme çalışmaları, şube segmentasyon çalışmalarının yönetilmesi, şube performans ölçüm metodolojilerinin çalışılması, iş kolları ve insan kaynakları ile paylaşılması, süreçlerin yönetilmesi ve takibinin yapılması bulunmaktadır.

Saha İletişim ve Performans Takip Bölümü göreve başladığı tarihten itibaren; Şube Müdürü Skorkart yapısı gerek KPI'ları gerekse KPI ağırlıkları baştan sonra revize edilmiştir. 2024 yılı ilk çeyrekte 2023 yılı performans sonuçlarının üst kurul ile paylaşılması planlanmaktadır. İş kolları PY Skorkart Potansiyel Analizleri ile Model Çalışmalarına katkı sunmuştur. Şube çalışanlarının skorkart modellerinde potansiyel dinamiğinin eklenerek maksimum performansı ortaya çıkaracak model tespiti yapılması noktasında Bireysel Analitik Bölümü'yle ortak çalışmıştır. Bireysel Bankacılık, Tarım Bankacılığı ve Dinamik şubeleri için skorkart modellerinde mutabakat sağlanmıştır.

Şube çalışanlarının skorkart ve karnelerinde hedef gerçekleştirmelerin gösterimi ile ilgili Net Off projesi hayata geçirilmiştir. Şubelerin dashboard karne izleme ekranlarına ve skorkartlarına net off h/g hacim ve h/g eklemesi yapılmıştır. 2024 yılında Skorkart sonuçlarına net off metodolojisi perspektifinden de değerlendirme yapılarak her iki metodun (mevcut, net off) ölçümlemelerde en rasyonel sonuç verdiği yönünde analiz yapılacaktır. Net off h/g kavramının hayatımıza girmesi ile birlikte şubelerin milat hacimleri (Aralık kapanış ort.) önem kazanmış, bu sebeple işkolları / şubeler arası py ve müşteri devirlerinde hedef devri yapılırken milat devrinin de yapılması ihtiyacı doğmuştur. Bu ihtiyaçtan yola çıkarak Bölgelerin kullanımı için milat ve hedef devir ekranlarını tasarlanmıştır. Bölgelerin bundan sonraki süreçte mali işler grubuna devir excel formatı göndermesi uygulaması kalkmıştır. Tasarlanan ekranlar üzerinden devir süreçlerinin takip ve yönetilmesine karar verilmiştir. 2024 yılında müşteri devri ve hedef devri ekranlarının birbiri ile entegre çalışması için proje başlatılacaktır.

Şube Optimizasyonu çalışması kapsamında şubelerin kendi verileri ve bulundukları hinterlandların potansiyel verileri ışığında skorkart modeli tasarlanmıştır. Şubelerin çok boyutlu ele alındığı bu çalışma çerçevesinde skor puanları hesaplanmış ve Genel Müdür Yardımcılarına aktarılmıştır. Bu çalışma 2023 yılı içerisinde Bölge Müdürleri ile de mutabık kalınarak üst kurula sunulmuştur. Bazı şubelerin optimizasyon için farklı şubeler ile konsolide edilmesine karar verilmiştir. Ayrıca, şube segmentasyon kavramı çerçevesinde şube müdürleri ile birden çok defa Deniz Akademi ile birlikte eğitim toplantıları düzenlenmiştir. 3'er aylık dönemlerde simülasyonlar paylaşılmıştır. 2024 yılında aylık projeksiyonların paylaşılması planlanmaktadır. Şubelerin kendi yol haritalarını ve segmentlerini bir üst seviyeye taşıyabilmeleri için simülasyonlar ve analizler hazırlanacaktır.

2024 yılı başında saha ile yeni bir şube müdürü raporlama modülü oluşumu için çalıştay yapılacaktır ve çalıştay çıktıları, gelen geribildirimlere istinaden şube müdürlerinin ihtiyaç duyduğu verileri en güncel hali ile tek bir çatıdan ulaşabilmeleri için bir tasarım yapılacaktır.

➤ **Şube segmentasyon kavramı çerçevesinde şube müdürleri ile birden çok defa Deniz Akademi ile birlikte eğitim toplantıları düzenlenmiştir.**



Elmas CUMRULU - Trabzon 2019 - Mavi Çiçekler

Analitik, Veri ve Müşteri Değer Yönetimi Politikaları Grubu

DenizBank, dijital platformlardaki etkinliğini artırmayı hedeflemiş ve dijitalleşme stratejisini güçlendirmiştir.

➤ *Müşteri başvuru skoru, kredi kural seti ve gelir tahmin modeli, daha doğru müşteri seçimi ve uygun limit önerileri sunmak amacıyla 2023 yılında revize edilmiştir.*

KREDİ POLİTİKALARI, ANALİTİK VE KARAR SİSTEMLERİ

Kredi Politikaları, Analitik ve Karar Sistemleri

DenizBank, müşteri portföyünü genişleterek ve sektördeki kredili ürün kullandırım payını artırarak büyüme sağlamıştır. Aynı zamanda, büyümenin sağlıklı bir şekilde gerçekleşmesi ve kanuni takibe dönüşüm oranının düşürülmesi amacıyla yıl boyunca etkili önlemler ve model geliştirmeleri hayata geçirilmiştir. Tüm kanalların özelinde tekdüze bir yapıyı hedefleyen süreç geliştirmeleri ve risk önleyici aksiyonlar, Banka'nın ana odak noktaları arasında yer almıştır.

Dijitalleşme, 2023 yılında da Banka'nın stratejik öncelikleri arasında yer almaya devam etmiştir. Bu çerçevede, müşterilerin şubeye gitmeden hesap açabilmeleri ve dijital kanallar aracılığıyla daha fazla kredili ürüne erişim sağlayabilmelerine yönelik yıl boyunca çeşitli çalışmalar gerçekleştirilmiştir. Bu çabalarla Banka, dijital platformlardaki etkinliğini artırmayı hedeflemiş ve dijitalleşme stratejisini güçlendirmiştir.

Müşteri başvuru skoru, kredi kural seti ve gelir tahmin modeli, daha doğru müşteri seçimi ve uygun limit önerileri sunmak amacıyla 2023 yılında revize edilmiştir. Bu kapsamda, otomasyon oranları önemli ölçüde artırılmıştır; bireysel kredilerde %99,4, kredi kartlarında %99,5, KOBİ kredilerinde %96,2 ve tarım kredilerinde %73,7 seviyelerine yükselmiştir.

Kredi kartları segmentasyon modeli güncellenmiş, limit artış programları kapsamında portföy limit artırımları uygulanmış ve manuel değerlendirilen işlem sayısı azaltılmıştır. Ayrıca, müşterilerin anlık ihtiyaçlarına yönelik limit artırım ve revizyon süreçleri özenle kurgulanmıştır. Bu sayede, Banka müşteri memnuniyetini anlamlı düzeyde artırmayı ve risk yönetimini optimize etmeyi amaçlamaktadır.

Yasal otoritelerin yayınlamış olduğu düzenlemeler kapsamında, kural setleri ve süreçler belirlenen düzenlemelere uyumlu hale getirilmiştir.

Kredi kural setleri ve limit belirleme kurallarının doğru şekilde entegre edilmesi için testler ve simülasyonlar yapılmış, sistem entegrasyonu sonrasında tüm güncellemeler yeniden kontrol edilerek raporlar ile desteklenmiştir.

Sürdürülebilirlik Yönetim Sistemi geliştirmelerine destek verilmiştir.

Tahsilat Politikaları ve Analitik

Deprem felaketinin yaşandığı 2023 yılında, DenizBank, deprem bölgesindeki müşterilere çeşitli ödeme kolaylıkları sunarak destek olmuştur. Felakette hayatını kaybeden müşterilerin DenizBank'a olan borçları tamamen silinmiştir. Felaketten etkilenen müşterilerin mevcut kredi ödemeleri 6 ay boyunca faizsiz olarak ötelenmiştir. Ayrıca, mevcut borçlar ek bir faiz artışına maruz kalmadan ve vade sınırlarına tabi olmadan 48 aya kadar uzun vadeli bir şekilde yapılandırılabilir. Bu destek

önlemleri çerçevesinde, IT geliştirmeleri yapılarak deprem bölgesindeki şubeler, müşterilerine özel kampanya kodları ve yapılandırma koşulları sunarak daha esnek bir finansal çözüm sağlamıştır.

Tahsilat performans göstergelerinin tamamı rapor platformuna taşınarak göstergeler sürekli olarak izlenebilir hale getirilmiş, 2023 yılı boyunca bu raporlara sürekli eklemeler yapılarak tüm tahsilat sürecinin her açıdan izlenebilir olması sağlanmıştır.

Canlı tarafta kendi kendine iyileşme ve bir sonraki gecikme bandına kayma, kanuni takip tarafında ise tahsilat alabilirlikle ilgili skor kartları devreye alınmıştır. Varlık satışı ve aktiften silme işlemlerini yürüten ekiplere veri temini konusunda destek olunmuş, müşteri seçimi konusunda yeni devreye alınan skorkartlardan yararlanılmıştır. Aynı zamanda, emsal bankaların yapılandırma, yakın izleme ve kanuni takip portföyleri kıyaslamalı olarak analiz edilmiştir. Bu önlemler, Banka'nın operasyonel süreçlerini daha etkili bir şekilde yönetmesine ve riskleri daha iyi değerlendirmesine katkı sağlamaktadır.

Kredi Modelleme

Mevcut modellerin izlenmesi ve sonuçlarının analiz edilerek gerekli aksiyonların alınması, aynı zamanda iş ekiplerine segmentasyon, fiyatlama gibi konularda öneriler sunulması ve performansı artırmaya yönelik daha güncel teknolojilerin kullanılması hedefiyle, yeni modeller geliştirilerek Banka'ya katma değer sağlanmıştır. Bu bağlamda, 2023 yılı içinde Bireysel Davranış, Bireysel Başvuru ve KOBİ Başvuru portföyleri için model geliştirme çalışmaları gerçekleştirilmiştir. Bu girişimler, Banka'nın veri analizi ve teknoloji kullanımında ileri seviyede bir performans elde etmesine olanak tanımaktadır.

Bireysel Davranış Modelleri

Bireysel Davranış modelleri Tüketici Kredisi, Kredi Kartı ve Kredili Mevduat Hesabı (KMH) davranış modelleri olmak üzere 3 ayrı ürün için 2 ayrı model tekniği kullanılarak toplamda 6 model olarak geliştirilmiştir.

Bireysel Başvuru Modelleri

2023 senesi içerisinde finalize edilen Continuous Learning Datamart projesinin olumlu katkısı ile bu datamartta hazır halde bulunan bireysel değişken verilerinin kullanılarak güncel dönemde XGB tekniği ile tekrar modellenmesi sağlanmıştır. Bireysel Başvuru modellerinde mevcutta bulunan 8'li segmentasyon yapısı korunmuş, ilgili segmentler için modeller continuous learning datamartı değişkenleri kullanılarak yakın dönem verisi ile yenilenmiş, modellerin performanslarında mevcut duruma kıyasla önemli derecede artış elde edilmiştir.

KOBİ Başvuru Modeli

Mevcut KOBİ Başvuru modelinin son periyodik validasyon çalışmasında performansının sarı alanda kalması ve geleneksel yöntemle geliştirilmiş olması sebepleriyle model yeniden geliştirme çalışmaları başlatılmıştır. Bu kapsamda model hedef kitle seçimi ve veri oluşturma çalışmaları, hedef değişken atama, farklı kaynaklardan yeni değişken oluşturma çalışmaları, segmentasyon seçimi ve modelleme çalışmaları XGB tekniği ile yürütülmüştür. Modeller için performans metriği olarak, sektörün iyi uygulamalarından GINI metriği kullanılmaktadır.

Hâlihazırda geliştirilmiş ve bankada kullanılan modellere ait en güncel GINI performans değerleri şöyledir:

Kurumsal Temerrüt Oranı: Kurumsal Ticari müşteriler için; iş birimlerinin ihtiyaçlarına yönelik gelişmiş segmentasyon yaklaşımıyla hem içsel hem de dışsal veri kaynaklarıyla zenginleştirilmiş modeller ile müşteri riskini 360 derece değerlendiren kapsamlı bir derecelendirme sistemi kullanılmaktadır. Modelleme sisteminin yakın izlemesi için performans ve stabilite testlerinden oluşan monitoring projesi bulunmaktadır. Bu şekilde modellerde olası bozulmaların erken teşhis edilmesi ve aksiyon alınması mümkün olmaktadır. Monitoring projesinin ilk çıktılarından final ratinglerin segmentlere ait GINI değerleri %56, %53, %51, %31, %47 ve %50'dir.

KOBİ Davranış: KOBİ davranış modeli 4 segmentten oluşmaktadır. Segmentlere ait model geliştirme dönemi GINI performans değerleri %58, %51, %58 ve %63'tür. Tüm segmentler için ise model performansı %59 seviyesindedir.

KOBİ Başvuru: Müşteri bazlı KOBİ davranış modeli 4 segmentten oluşmaktadır. Monitoring projesi kapsamında performans ve stabilite analizlerinin sürekli takip edildiği KOBİ Başvuru modeli segmentlerine ait en güncel GINI performans sonuçları sırasıyla %43, %43, %28 ve %30'dur. Tüm segmentler için ise model performansı %38 seviyesindedir. KOBİ Başvuru modeli yeniden geliştirme çalışmaları daha önce de belirtildiği gibi 2023 senesi içerisinde gerçekleştirilmiştir. 2024 senesinde yeni modelin bankada kullanıma alınması hedeflenmektedir.

Analitik, Veri ve Müşteri Değer Yönetimi Politikaları Grubu

DenizBank'ın tüm çalışanlarının bilgi paylaşımını maksimize eden DenizPortal iç sayfası ile tüm kurum içi bilgiler konsolide edilmekte ve tüm çalışanların hizmetine sunulmaktadır.

➤ *Müşteri bazlı Tarım Davranış modeli için bazı rating bantlarında meydana gelen yoğunlaşma bulgusu sebebiyle 2023 senesi içerisinde bu yoğunlaşmayı elimine edebilmek amacıyla farklı model iyileştirme çalışmaları yapılmıştır.*

Bireysel Başvuru: Müşteri bazında olan bireysel başvuru modelleri 8 segmentten oluşmaktadır. Monitoring projesi kapsamında performans ve stabilite analizlerinin sürekli takip edildiği Bireysel Başvuru modeli segmentlerine ait en güncel GINI performans sonuçları sırasıyla %43, %14, %36, %44, %19, %31, %20 ve %30'dur. Tüm segmentler için ise model performansı %41 seviyesindedir. Bireysel Başvuru modelleri daha önce de belirtildiği gibi 2023 senesi içerisinde yeniden geliştirilmiştir. 2024 senesinde yeni modellerin bankada kullanıma geçmesi hedeflenmektedir.

Bireysel Davranış: Kredi Kartı, Taşıt Kredisi, Konut Kredisi, Tüketici Kredisi ve KMH olmak üzere ürün bazında 5 model bulunmaktadır. Model geliştirme dönemine ait GINI performans sonuçları sırasıyla %72, %82, %86, %73 ve %71'dir. Bireysel Davranış Modelleri daha önce de belirtildiği gibi 2023 senesi içerisinde yeniden geliştirilmiştir. 2024 senesinde yeni modellerin bankada kullanıma geçmesi hedeflenmektedir.

Tarım Başvuru: Tarım Başvuru modeli 2 segmentten oluşmaktadır. Model geliştirme dönemine ait GINI değerleri %70 ve %73'tür.

Tarım Davranış: Müşteri bazlı Tarım Davranış modeli için bazı rating bantlarında meydana gelen yoğunlaşma bulgusu sebebiyle 2023 senesi içerisinde bu yoğunlaşmayı elimine edebilmek amacıyla farklı model iyileştirme çalışmaları yapılmıştır. Lojistik regresyon ve XGB teknikleri kullanılan 2 modelin GINI performans sonuçları sırasıyla %72 ve %73'tür. Modellerin validasyon süreci devam etmektedir.

Çek Skorumla: Müşteri bazında olan çek skorumla modeli, Banka ve Faktoring için teminata alınacak çeklerin skorlanması kullanılmakta ve iki segmentten oluşmaktadır. Model geliştirme dönemine ait GINI performansları %79 ve %49'dur. Monitoring projesi kapsamında çek ve faktoring modellerine ait düzenli rating bazlı iade ve karşılıksız oranı raporlamaları yapılmaktadır.

ORGANİZASYON VE YETKİ YÖNETİMİ

Organizasyon, Yetki Yönetimi ve Müşteri Memnuniyeti Bölümü, DenizBank'ın stratejik hedeflerini gözeterek çeşitli alanlarda çalışmalar yürütmektedir. Bu kapsamda, Şube ve Merkezi Operasyon personel norm kadro çalışmalarını yönetmekte, Banka'nın güvenlik prosedürleri çerçevesinde yetki, rol ve parametre tanımlamalarını gerçekleştirmekte, müşteri şikayetlerine hızlı ve doğru bir şekilde aksiyon almaya odaklanmaktadır. Aynı zamanda, mevzuata ve rekabete paralel olarak Banka'nın hesap açılış işlemlerini dijitalleştirmeye yönelik çalışmalar yürütmekte ve MASAK, Kredi Kayıt Bürosu raporlamalarını doğru ve eksiksiz bir şekilde gerçekleştirmektedir. Bu çabalar, Banka'nın operasyonel süreçlerini iyileştirmeyi, müşteri memnuniyetini artırmayı ve uyum sağlamayı hedeflemektedir.

Bölüm'ün bu kapsamdaki başlıca faaliyetleri şunlardır:

- Banka'nın personel ihtiyacını belirlemek için norm kadro çalışmaları yapmak,
- Üretim yapan Merkezi Operasyon ekipleri için kaynak kullanım oranı çalışmaları yapmak,
- Banka'ya çeşitli kanallardan gönderilen müşteri şikâyetlerinin yönetimini yapmak, zamanında cevap verilmesini sağlamak,
- Çalışan profiline ve Banka'nın güvenlik politikalarına uygun sistem yetkilendirmeleri yapmak,

- Mevzuata ve Banka stratejisine uygun parametre tanımlamaları yapmak,
- Müşterilerin hesap açılış süreçlerinin mevzuata uygun olarak yapılmasını sağlamak ve dijitalleştirilmesine katkıda bulunmak, müşteri demografik bilgilerinin doğru ve eksiksiz olarak alınması ve saklanmasına destek olmak,
- Banka portalının yönetimini yapmak, periyodik olarak içerideki bilgileri güncellemek,
- Sorumluluğunda olan yasal raporlamaların zamanında ve eksiksiz olarak gönderilmesini sağlamak ve bunun için gerekli olan sistemsel geliştirmeleri yapmak.

DenizBank'ın tüm çalışanlarının bilgi paylaşımını maksimize eden DenizPortal iç sayfası ile tüm kurum içi bilgiler konsolide edilmekte ve tüm çalışanların hizmetine sunulmaktadır.

DenizBank, kaynak planlama çalışmaları çerçevesinde, Şube Operasyon ve Portföy Yöneticisi kadroları ile Merkezi Operasyon bölümleri için norm kadro ve kapasite kullanım oranı hesaplama ve modelleme çalışmalarını başlatmıştır. Bu kapsamda hem norm kadro hem de kapasite kullanım oranı hesaplamalarının temelini oluşturacak şekilde işlem standart sürelerinin ölçümlemesine yönelik çalışmalar devam etmektedir. Banka, bu çabalarla operasyonel süreçlerini daha etkili bir şekilde yönetmeyi, kaynaklarını daha verimli kullanmayı ve stratejik hedeflerine uygun bir yapı oluşturmayı amaçlamaktadır.

Yetki Yönetimi Bölümü, Banka ve iştiraklerinde kullanılan tüm programlara ait şifre/yetki tanımlamalarının, iptallerinin ve yetki değişikliklerinin yönetimini üstlenmektedir. Aynı zamanda, Parametre Yönetimi bölümü, fiyatlama hariç tüm iş kollarına ve tüm kanallara ait parametrelerin, yasal düzenlemelere ve sistem değişikliklerine paralel olarak tanım, değişiklik ve testlerini gerçekleştirmektedir. Pandemi döneminde kesintisiz çalışabilme ihtiyacına yönelik olarak, 7/24 destek verecek şekilde organize olan bölüm, bu uygulamayı sürdürmektedir. Bu sayede, Banka süreçlerinin güvenliği ve etkinliği artırılarak pandemi dönemindeki operasyonel süreklilik sağlanmaktadır.

Müşteri Memnuniyeti Bölümü, müşterilerin tüm kanallar ve ürünlerle ilgili ilettiği oldukları her geri bildirimini titizlikle incelemekte, pozitif bildirimlerin artması ve negatif bildirimlerin kök nedenlerinin analiz edilerek engellenmesi yönünde çalışmaktadır.

Bilgi Güvenliği ve Bilgi Teknolojileri Risk Yönetimi Grubu

DenizBank için bilginin bütünlüğü, erişilebilir olması ve sadece gerekli kişiler tarafından ulaşılması noktasında “güvenliğin” sağlanması en önemli hedeflerden biridir.

➤ **DenizBank Bilgi Güvenliği Yönetişim Ekibi, oluşturduğu BT Risk Yönetim Stratejisi ile bilginin değerini ve iş süreçlerine olan etkisini belirleyerek, bilgiyle ilişkili potansiyel tehditleri tespit etmektedir.**

Bilgi, doğru olarak işlendiğinde daha etkili kararlar alınabilmesini sağlayan bireyler, kurumlar ve toplumlar için en büyük güçtür. Bu doğrultuda DenizBank için bilginin bütünlüğü, erişilebilir olması ve sadece gerekli kişiler tarafından ulaşılması noktasında “güvenliğin” sağlanması en önemli hedeflerden biridir.

Günümüzde, yeni teknolojilerin hızla benimsenmesiyle birlikte bilgi güvenliği tehditleri de dönüşmektedir. Bu tehditlerin kuruma zarar vermesini engellemek için, etkili bir bilgi ve siber güvenlik yönetim sistemi oluşturmak kritik bir gerekliliktir. Bu sistem, insan, süreç ve teknolojiyi doğru ve verimli bir şekilde entegre ederek dayanıklılık ve çeviklik sağlamalıdır. Güvenlik stratejilerinin sıkça güncellenmesi, eğitim programlarının etkin bir şekilde uygulanması, güvenlik açıklarının sürekli izlenmesi ve teknolojik altyapının güncel tutulması gibi unsurlar, bilgi güvenliğini korumak adına hayati önem taşımaktadır. Bu çerçevede, kurumlar, siber güvenlik risklerine karşı proaktif bir yaklaşım benimseyerek güvenli bir iş ortamı oluşturmalıdır.

Veri koruma mevzuatına uyumlu çözümler

Teknolojinin gelişmesiyle beraber, Bankamızın veri koruma alanındaki çalışmaları yeni niş alanları (Açık Bankacılık, Servis Modeli Bankacılığı, Yapay Zeka çalışmaları vb.) kapsayacak şekilde genişletilmiş ve veri koruma

mevzuatına uyumlu çözümler oluşturulmuştur. Privacy by design ilkesi kapsamında, Banka genelinde açılan tüm yeni projelere entegre bir şekilde projeler henüz geliştirme aşamasında incelenerek, veri koruma mevzuatına uyumlu yapılar kurulması sağlanmıştır. Ayrıca, KVKK dokümantasyonunun merkezileşmesi ve standartlaştırılması amacıyla da geniş kapsamlı bir proje yürütülmüştür.

Sürekli olarak güvenlik düzeyini iyileştirme hedefi

Kurumsal kültürün bir parçası haline gelmiş güvenlik farkındalığı, basitleştirilmiş ve anlaşılabilir süreçler, etkili bir kimlik yönetimi, güncel tehditlere karşı çok katmanlı bir güvenlik yapısı ve sürekli iyileştirme odaklı bir yönetim çerçevesi, siber güvenlik yapılarının temel özelliklerini oluşturmaktadır. Bu yaklaşım, güvenli bir yaşam tarzı haline getirerek çalışanların ve kurumun bilinçli bir şekilde güvenlikle ilgili sorumluluklarını yerine getirmesini sağlamaktadır. Aynı zamanda, basitleştirilmiş süreçler ve etkili kimlik yönetimi, güvenlik önlemlerinin uygulanabilirliğini artırırken, çok katmanlı güvenlik yapısı ise çeşitli tehditlere karşı daha etkili bir koruma sunmaktadır. Yönetişim çerçevesi ise sürekli ölçme, iç ve dış değerlendirme süreçleriyle güvenlik politikalarının ve önlemlerinin etkinliğini değerlendirmekte ve sürekli olarak güvenlik düzeyini iyileştirme hedefini taşımaktadır.

Bilgi, günümüzde son derece değerli bir olgudur. Bu nedenle bilgiye dayalı risklerin etkili bir şekilde yönetilmesi kritik bir faaliyet olarak öne çıkmaktadır. DenizBank Bilgi Güvenliği Yönetişim Ekibi, oluşturduğu BT Risk Yönetim Stratejisi ile bilginin değerini ve iş süreçlerine olan etkisini belirleyerek, bilgiyle ilişkili potansiyel tehditleri tespit etmektedir. Ekibin sorumlulukları arasında, uygun kontrol stratejileri ile riskleri kabul edilebilir bir seviyeye indirme amacıyla gerekli aksiyonları belirlemek, riskleri düzenli olarak izlemek ve çalışanları bilgi güvenliği konusunda bilinçlendirmek yer almaktadır. Bu stratejik yaklaşım, bilgi varlıklarını koruma ve kurumsal riskleri minimize etme hedefini güçlendirmektedir.

Sistemlerde aksiyon alınmasını sağlayan otomatize akışlar

Tüm bunlara ek olarak, bilgi güvenliği olaylarına hızlı tepki verebilmek için etkin işletildiği periyodik olarak test edilen bir olay yönetim süreci oluşturulmuştur. Sürekli iyileştirme bakış açısıyla üçüncü taraflar tarafından yapılan bağımsız değerlendirmeler ile eksiklikleri tespit ederek sürdürülebilir bir altyapı oluşturulmasına çalışılmaktadır.

DenizBank, bilgi varlıklarını etkili bir şekilde koruma amacıyla güncel teknolojileri yakından takip etmektedir. Yeni nesil güvenlik uygulamalarını benimseyerek, siber tehditlere otomatik yanıt süreçlerini geliştirmiş ve oluşan uyarılara hızlı müdahale yetkinliğini artırmıştır. Zafiyet yönetimi süreçlerinin otomasyonunu tamamlayarak, sistem güncellemeleri sonrasında güvenlik açıklarının otomatik olarak kapanmasını sağlayan bir yapı kurmuştur. Elde ettiği tehdit istihbaratını hızlı bir şekilde değerlendirerek, sistemlerde aksiyon alınmasını sağlamak amacıyla otomatize akışlar oluşturmuştur. Ayrıca, dijital müşteri kazanımı süreçlerinin yaygınlaşmasıyla birlikte, dolandırıcılıkla mücadelede etkin kimlik doğrulama yöntemlerinden yararlanarak yeni teknolojilere entegre olmaya başlamıştır.



Yenilikçi ve sürdürülebilir güvenlik teknolojileri

DenizBankın bilgi güvenliği misyonu, Banka'nın benimsemiş olduğu “yüksek kalitede ürün ve hizmetlerin geliştirilmesi ve dijitalleştirilmesi” hedefine paralel olarak;

- Bilgi güvenliği liderliği bilinciyle dayanıklı bir güvenlik kültürü ve ortamı inşa etmek,
- Her zaman daha güvenli bir bilgi güvenliği mimarisi yaratmak,
- Çevik ve esnek bir siber ekosistem geliştirmek,
- İç ve dış paydaşlar ile yakın ve güçlü ilişkiler kurularak tek birtakım olarak hareket etmek,
- Mevzuata tam uyum hedefiyle riskleri minimize etmek şeklinde belirlenmiştir.

Banka'nın kendisini rakiplerinden farklı kılan yeteneklerini artırarak ve müşteri verilerini koruyarak, yenilikçi ve sürdürülebilir güvenlik teknolojilerini iş stratejilerini desteklemek için kullanması, temel başarı faktörleri arasında yer almaktadır.

DenizBank; bilgi güvenliği olgunluk seviyesini hedeflediği düzeye taşıyacak bilgi güvenliği, veri koruma, dolandırıcılığın önlenmesi ve iş sürekliliği alanlarında kapsamlı projeler yürütmektedir.

Banka bu kapsamda 2023 yılı içerisinde;

- Zafiyet yönetimi süreçlerinin iyileştirilmesine odaklanmış, daha hızlı ve etkin şekilde güvenlik açıklarının kapatılmasına yönelik iyileştirmeler uygulamıştır.

- Kişisel verilerin korunmasına yönelik ek veri maskeleyme projelerini tamamlamıştır.
- Veri güvenliği merkeze alınmış, hassas verilerin tespiti ve verilerin sınıflandırılmasına yönelik ek kontroller uygulamaya başlanmıştır.
- Tehdit modelleme yeteneklerinin artırılmasına yönelik yeni süreçler oluşturmuştur.
- Siber güvenlik izleme sistem ve süreçlerinin iyileştirilmesine yönelik ek teknoloji yatırımları yapmıştır. İzleme süreçlerinde toplanan ve işlenen verilerin daha hızlı ve verimli bir şekilde analiz edilmesini sağlayacak altyapı geliştirmelerini tamamlamıştır.
- Özellikle güvenlik ve iş sürekliliği konularının birlikte ele alınmasını sağlayarak değerlendirme, test ve tatbikatları en önemli doğrulama mekanizması olarak konumlandırılmıştır.
- Operasyonel dayanıklılık programları ile iş kesintisine sebebiyet verebilecek tehditlerin önüne geçmeye yönelik kaynak ve kapasite artırımları yapılmıştır.
- İlgili mevzuata uyum kapsamında hem mevcut uygulamaların daha da geliştirilmesi hem de yeni projelerde kişisel ve sır niteliğindeki verilerin korunmasına yönelik çalışmalar yürütülmüş, bu yönde farkındalığı artırıcı programları devreye almıştır.

Bilgi Güvenliği ve Bilgi Teknolojileri Risk Yönetimi Grubu

DenizBank'ın bilgi güvenliği olgunluk seviyesi her yıl bağımsız denetim firmaları tarafından değerlendirilmekte ve doğrulanmaktadır.

➤ **DenizBank, oluşturduğu "API Portal"ın içerdiği 500'den fazla arayüz ile bankacılık hizmetlerinin farklı arayüz sağlayıcıları tarafından da müşterilere ulaştırılabilmesini sağlamaktadır.**

Servis Modeli Bankacılığı'nda güvenlik kıstası

DenizBank, Açık Bankacılık modeliyle kazandığı deneyimi, Servis Modeli Bankacılığı'nda da kullanarak bu alandaki lider kurumlardan biri olmayı sürdürmektedir. Banka, oluşturduğu "API Portal"ın içerdiği 500'den fazla arayüz ile bankacılık hizmetlerinin farklı arayüz sağlayıcıları tarafından da müşterilere ulaştırılabilmesini sağlamaktadır. Bu yenilikçi yaklaşım ile Banka, müşterilere çeşitli kanallar üzerinden hızlı ve etkileşimli bir şekilde bankacılık hizmetlerine erişim imkânı tanımayı ve dijital bankacılık alanında öncü bir rol üstlenmeyi hedeflemektedir.

Güvenlik, Servis Modeli Bankacılığı'nın temel kıstaslarından biri olarak önemini korumaktadır. Bu bağlamda, DenizBank Bilgi Güvenliği Politikaları; güvenli erişim,

erişilen verinin gizliliği ve bütünlüğü, kimlik doğrulama ve inkâr edilemezlik prensiplerine uygun olarak işlemlerin gerçekleştirilmesi konularında ilke ve kuralları uygulamaktadır. Bunun yanı sıra, arayüz sağlayıcılarının da güvenlik yükümlülüklerini yerine getirebilmeleri için gerekli destek ve yönlendirmeleri sağlamaktadır.

Yüksek bilgi güvenliği olgunluk seviyesi

Bilgi güvenliği olgunluk seviyesinin finans sektörü özelindeki ortalaması, 3,2-3,6 arasında değişen bir değerde hesaplanmaktadır.

DenizBank'ın bilgi güvenliği olgunluk seviyesi her yıl bağımsız denetim firmaları tarafından değerlendirilmekte ve doğrulanmaktadır. Seviyenin daha yukarıya taşınabilmesi amacıyla hazırlanan planlar doğrultusunda çalışmalar sürdürülmektedir.



DenizBank ve Intertech'ten ortak sinerji alanları

DenizBank ve Intertech'in birlikte oluşturmuş oldukları "Siber Güvenlik Yönetişim" yapısı ile insan, süreç ve teknoloji birlikteliği sağlanarak ortak bir sinerji alanı oluşturulması sağlanmıştır.

Intertech tarafından sağlanan siber güvenlik yönetim hizmetleri kapsamında;

- DenizBank'ın dijitalleşme hedefinin bir parçası olarak atılacak yeni adımların güvenlik riskleri minimize edilmektedir.
- Bilgi güvenliği politikalarına uygun olarak gerekli mimari gereksinimler yerine getirilmektedir.
- Müşteri sırrı, banka sırrı ve kişisel verilerin güvenliğinin sağlanması için gerekli teknik önlemler ve sıklaştırılmış kontroller uygulanmaktadır.
- Güvenlik açıklarının tespit edilmesi ve ortadan kaldırılması takip edilmektedir.
- Bilgi güvenliği izleme faaliyetlerinin etkin bir şekilde gerçekleştirilebilmesi için gerekli altyapı ve kaynaklar tahsis edilmektedir.
- Farklı katmanların ve bu katmanlarda bulunan farklı varlıkların güvenliğini garanti altına alabilmek için 35'ten fazla güvenlik uygulamasının yönetimleri yapılmaktadır.

Intertech'in sahip olduğu Bilgi Güvenliği sertifikaları: PCIDSS, ISO 27001, ISO 22301

Eğitimler

2023 yılında, DenizBank bünyesinde farklı kapsamlarda bir dizi eğitim gerçekleştirilmiştir. Başlangıç olarak, kurum genelinde farkındalığın artırılması amacıyla zorunlu eğitim ataması Deniz Akademi aracılığıyla düzenlenmiştir. Ayrıca, yeni katılan Denizciler için oryantasyon sürecinde temel bilgi güvenliği eğitimine devam edilmiştir. Bu eğitimlerde, DenizBank'ın bilgi güvenliği yaklaşımı anlatılmış ve çalışanların özel hayatlarında da dikkat etmeleri gereken konular ele alınmıştır. Özellikle kaptanlara yönelik "Bilgi Riski Yönetimi Nedir?" eğitimi tasarlanmış ve bu eğitim, ekiplerin risk kültürünün gelişiminde önemli bir rol oynamıştır. Bu eğitimlerin yanı sıra, siber güvenlik farkındalık ayı içinde önde gelen konuşmacılarla birlikte "Siber Dayanıklılık" söyleşisi düzenlenmiştir.

2023 Yılında Bilgi Güvenliği ve Bilgi Teknolojileri Risk Yönetimi Grubu

DenizBank Bilgi Güvenliği ve Bilgi Teknolojileri Risk Yönetimi Grubu, 2023 yılında kurum genelinde uçtan uca farkındalığın artırılması, yenilikçi siber güvenlik çözümlerinin hayata geçirilmesi, üçüncül taraf risklerin etkili bir şekilde yönetilmesi, mevcut ve gelecekteki süreçlerin/projelerin analizi ve iyileştirmeleri gibi birçok alanda etkin bir rol üstlenmiştir. Mevcut projelerin ve uygulamaların güvenlik durumlarının değerlendirilmesine ek olarak, yeni başlanan ve devreye alınacak projeler için de süreçlerin daha güvenli bir şekilde yürütülebilmesi için iyileştirme önerileri sunarak katkı sağlamıştır.

Bilgi güvenliğini yakından ilgilendiren konularda, iş kollarıyla iş birliği yapılarak isteklerin netleştirilmesi ve uyumun sağlanması amacıyla çalışmalar yürütülmüştür. Bu kapsamda, DenizBank Finansal Hizmetler Grubu çapında bilgi güvenliği iletişiminin daha etkin bir şekilde gerçekleşmesi için iç süreçler gözden geçirilmiş ve düzenlenmiştir. Grup, iş sürekliliği analizi, test ve plan oluşturma süreçlerini ortak bir uygulama üzerinden birleştirerek bu konuda bir standart sağlama noktasına gelmiştir. Aynı zamanda, planlama ve koordinasyonun merkezi olarak işlev görmeye başlamıştır.

Güvenlikte Odak: İnsan

DenizBank, iş sürekliliğini organizasyon kültürüne entegre etmek amacıyla, eğitim ve farkındalık çalışmalarının sayısını artırmıştır. Bu çerçevede, online eğitimler ve bilgilendirme mesajlarının çeşitliliği fazlalaşmış, iş etki analizi ve test çalışmaları bir eğitim fırsatı olarak değerlendirilmiştir. Zararlı yazılım engelleme aracının etkin kullanımıyla mobil bankacılık işlemlerinde karşılaşılan dolandırıcılık kaynaklı müşteri zararında azalma hedeflenmiştir. Özellikle sosyal mühendislik saldırılarına karşı, sosyal medya platformlarından yapılan duyurular aracılığıyla müşterilere dolandırıcılığa karşı farkındalık oluşturulması amaçlanmıştır.

Güvenlik izleme büyük veri platformunu hayata geçirilmiş, gün geçtikçe sofistike hale gelen tehdit ve risklerin daha hızlı ve efektif bir şekilde tespiti yapılmaya başlanmıştır. Güvenlik tatbikatları ile saldırı simülasyonları yapılarak önleyici ve tespit edici kontrol envanterinin zenginleşmesi sağlanmıştır. Kurumsal süreçlere entegre bir yönetim, risk ve uyum platformu hayata geçirilmiş ve risklerin proaktif takip edilmesi sağlanmıştır.

ilerisi
için

Üretilmiş Sermaye

Ürün ve hizmetlerimizin kalitesini artırmak, şubeler arası operasyonel sürecin dayanıklılığını ve sürdürülebilirliğini sağlamak, ileri teknolojileri kullanarak daha fazla müşteriye ulaşmak amacıyla üretilmiş sermayemizi “Şube ve Merkezi Operasyonlar Grubu” çatısı altında konumlandırıyor ve bu kapsamda önemli çalışmalar hayata geçiriyoruz.



Şube ve Merkezi Operasyonlar Grubu

DenizBank, ürün ve hizmetlerini her geçen gün daha da çok kişiye ulaştırmak amacıyla birbirinden önemli proje ve çalışmaları hayata geçirmektedir.

➤ **2023 yılında hem Bölge Operasyon hem de Genel Müdürlük Operasyon ekiplerince şubelere 2.500 adet ziyaret gerçekleştirilmiş ve gelişim alanları belirlenmiştir.**

Değişmeyen stratejik hedefimiz: Kaliteli hizmet

DenizBank, sorumlu bankacılık anlayışının odağında bulunan ürün ve hizmetlerini her geçen gün daha da çok kişiye ulaştırmak amacıyla birbirinden önemli proje ve çalışmaları hayata geçirmektedir. Operasyonel işlemlerde verimliliği daha da yükseltmek, şubeler üzerindeki operasyonel iş yükünü azaltarak müşterilerine daha kaliteli hizmet sunulmasını sağlamak, böylece müşteri memnuniyetini artırmak, çağın teknolojisini kurum ve müşteri lehine kullanmak, Banka'nın stratejik hedefleri arasında yer almaktadır.

Şube ve Merkezi Operasyonlar Grubu, Banka'nın bu stratejisini destekler nitelikteki faaliyetleriyle operasyonel süreçleri iyileştirmeye, rekabetçi, etkin ve verimli iş yapış biçimleri oluşturmaya odaklanmaktadır.

Şube ve Merkezi Operasyonlar Grubu'nun vizyonu; Verimlilik ve Maliyet Yönetimi, Dijitalleşme ve Süreç İyileştirme, Risk Yönetimi ve Çalışan Gelişimi ana başlıkları altında yapılandırılmıştır.

Grup, bu vizyon çerçevesindeki temel hedefleri ile yüksek müşteri memnuniyeti sağlamanın yanında hem Banka'nın organizasyonundaki iç müşterilerin hem de hizmet verilen dış müşterilerin kesintisiz, hızlı, kaliteli hizmet alması için çalışmaya devam etmiştir. Grubun takip ettiği ve gelişim

noktalarını belirlediği; müşterilere sunulan hizmetin servis seviyesi (SLA), işlemlerdeki hata ve iade oranları, performans ve kapasite kullanım oranları, kesintisiz hizmet seviyeleri, müşteri memnuniyeti sonuçları bunun en önemli göstergeleridir.

Müşteri memnuniyeti odağıyla şekillenen çalışmalarımız

2023 yılında hem Bölge Operasyon hem de Genel Müdürlük Operasyon ekiplerince şubelere 2.500 adet ziyaret gerçekleştirilmiş ve gelişim alanları belirlenmiştir. Yılda 2 kez Şubelere İç Müşteri Memnuniyeti anketleri yapılmıştır.

Bu kapsamda devreye alınan geliştirmeler şunlardır:

- İş akışlarındaki tüm operasyon adımlarına SLA (Servis Seviyesi Anlaşması-Hizmet Süresi) tanımlayarak ölçümleme işlemi gerçekleştirilmiştir. SLA uyum oranları akış, adım, bölüm ve kişi kırılımında DenizPortal'da yayınlanmaktadır.
- Manuel yürütülen TCMB Reeskont kredi başvuruları akışa alınmıştır. Böylece limit/sözleşme yeterliliği sistem kontrolü sağlanmıştır. Ayrıca Akış/adım takibinin sağlıklı yapılması gerçekleştirilmiştir.
- Arşiv süreçlerinde yapılan geliştirmeler ile tek ekrandan arşive gönderilmiş dokümanların talep ve takip edilmesi sağlanarak operasyonel işlemlerde verimlilik sağlanmış ve şubeler üzerindeki iş yükü azaltılmıştır.

- YTS (Yasal Takip Sistemi) üzerinden Banka personeli ya da sözleşmeli avukatların davalarla ilgili olarak mahkeme ve icra dairelerine yaptıkları ödemelere ilişkin masraf belgeleri sisteme görüntü olarak yüklenmeye başlanmıştır. Yıllık ortalama 600 bin belge sisteme taranarak kargo ile fiziki gönderim oranında %80 iyileştirme ile kâğıtsız ortamda çalışma sağlanmıştır.
- Haciz blokelerinin otomatik fek edilebilmesi için geliştirme yapılarak icra dairelerinden UETS ile gelen hacizler manuel müdahaleye gerek kalmadan %100 oranla online fek edilmeye başlanmıştır.
- Tarım veri girişlerinde RPA robot kullanımı sağlanmıştır.
- Dava ve mahkemelere sunulmak üzere diğer bankalardan temin edilen teminat mektuplarına ilişkin manuel ilerleyen süreç YTS sistemine alınmıştır. Manuel talep edilip takip edilen yıllık ortalama 4.000 adet teminat mektubu sistem üzerinden izlenebilir hale gelmiştir.
- "Görevler Ayrılığı" ilkesinin daha etkin bir biçimde yürütülmesi ve yerinden denetlenmesini sağlamak üzere, "Şube Operasyon" kadroları yönetsel anlamda doğrudan Bölgelerde bulunan Operasyon Müdürlerine, matriks olarak Şube Müdürüne ve Operasyon Genel Müdür Yardımcısı'na bağlanarak bir yandan operasyonel riskler minimize edilirken, diğer yandan yüksek hizmet kalitesi standartlarının korunması hedeflenmiştir.
- 2023'te Şube Operasyon kadrosuna teknik, mevzuat ve ürün bazlı verilen eğitimlerin yanı sıra risk bazlı eğitimler de verilmiştir. Genel Müdür, İnsan Kaynakları, Uyum ve İç Kontrol, Teftiş Kurulu ve Operasyon Yönetiminin katılımı ile gişe dâhil tüm operasyon kadrosuna "DenizBank'ta Şube Operasyon Yöneticisi Olmak" temalı risk bazlı konuları içeren eğitimler verilmiştir.
- Operasyonel riski iyi yönetmek adına her bir mutabakat konusu ile ilgili eğitim rehberi oluşturulmuş, eğitim videoları çekilerek merkezden yönlendirme ile tüm şubelerde değerler ve kıymetler mutabakatı yapılmaya devam edilmiştir.
- Off-site ATM'de para sıkışması yaşayan müşteriler tespit edilerek hızlı çözüme ulaşmaları sağlanmıştır.



- ATM kullanım trendine göre Off-site ATM ve şube kasalarında en optimum nakdin tutulması sağlanarak Ankes yönetiminde bankalar arasında en iyi yere gelmiştir.
- CIT (Cash in Transfer) ve CP (Cash Process) hizmeti alınan iş ortağı Bantaş'ın yeni sistemi Hizmet Yönetim Sistemi geçişine destek verilmiş, iş kesici durum yaşanmaması için Banka tarafından düzenlemelerde hızlı aksiyon alınmıştır.
- Saklama hizmeti verilen portföy yönetim şirketleri müşterilerinin hesap açılışlarının dijital entegrasyon ile müşterilerin Tefas yatırım işlemleri için uçtan uca otomasyon sağlanmıştır.

Depremden etkilenen bölgelerde iş sürekliliği ve müşteri mağduriyetinin önlenmesi için hızla aksiyon aldık

Şubat 2023'te meydana gelen depremin etkilediği şubelerle ilgili iş sürekliliğini sağlamak amacıyla bölgesel koordinasyonla bir dizi önlem

alınmıştır. Depremden etkilenen veya kullanılamaz hale gelen şubelerde bulunan kiralık kasalar, ana kasalar, kıymetler, dokümanlar ve donanımların güvenli alanlara boşaltılması ve aktarımı gerçekleştirilmiştir. Bölgedeki kartların sadece sahipleri tarafından kullanılabilmesi için gerekli aksiyonlar alınmış, tüm kartlar şifresiz kullanıma kapatılmış ve şifre doğrulaması sonrasında temassız kullanıma açılmıştır. Müşterilerin kart mağduriyetini önlemek için bölgeye hızla anında kart gönderilmiştir. Yasal düzenlemeler çerçevesinde taksit sayılarında ve borç ertelemelerinde gerekli aksiyonlar alınmıştır. Ayrıca, deprem sonrasında Ankara'daki Olağanüstü Durum Merkezi'nde hem personel sayısının artırılması hem de işlem çeşitliliğinin artırılması yönünde önlemler alınmıştır. Bu adımlar, DenizBank'ın müşteri memnuniyetini koruma ve operasyonel sürekliliği sağlama çabalarını yansıtmaktadır.

Şube ve Merkezi Operasyonlar Grubu

Faaliyetlerinde sürdürülebilirliği titizlikle gözeten Şube ve Merkezi Operasyonlar Grubu, çalışmalarıyla DenizBank'ın çevre ayak izinin azaltılmasına büyük oranda katkıda bulunmaktadır.

➤ **DenizBank'ın teknolojik yenileme stratejilerine uygun olarak 10 yaş üstündeki ATM'ler ve tüm Recycle olmayan ATM'lerin değiştirilmesi için 550 ATM alımı yapılmıştır.**

DenizBank, kartlı ödeme sistemlerinde de fark yaratıyor

Şube ve Merkezi Operasyonlar Grubu, DenizBank Kartlı Ödeme Sistemleri'ndeki yeniliklerin müşterilere yansıtılması konusunda önemli katkılar sağlamaktadır. Özellikle saha firmalarından alınan hizmetlerin daha iyi izlenebilmesi, yönlendirilebilmesi ve hızlandırılması için önemli çalışmalar yapılmış ve saha performansı hızlandırılmıştır.

BKM üyelerinin teşviki ile birlikte TROY kart basımı projesi devreye alınmıştır. Bu süreçte BKM'den TROY binleri tahsis sağlanmış, sertifikasyon süreçleri yürütülmüş, kredi kartları pazarlama ekiplerinin belirlediği ürünler çerçevesinde ürün tanımları yapılmıştır. 13.000 adet TROY kart müşterilere gönderilmiştir. Çip krizinin sektörel etkileri bu yıl da devam etmiştir. Plastkart ile yapılan 3 yıllık kart alım anlaşması sayesinde bu yıl ve önümüzdeki iki yıl öngörülemeden tedarik sorunlarına karşı önlem alınmış ve diğer bazı bankaların aksine iş kollarımızın tüm kart ürünlerine ait talepleri karşılanmıştır.

Banka'nın teknolojik yenileme stratejilerine uygun olarak 10 yaş üstündeki ATM'ler ve tüm Recycle olmayan ATM'lerin değiştirilmesi için 550 ATM alımı yapılmıştır. 2024 yılında yeni ATM'lerin kurulması planlanmaktadır ve tüm ATM'lerin Recycle olarak hizmet vermesi sağlanacaktır. E-commerce üye işyerlerine ve kart hamillerine daha güvenli ödeme altyapısı sunan EMV 3D Secure uygulaması versiyonu yükseltilerek Amex kartlar için de devreye alınmıştır. DenizBank AG ile yapılan anlaşma çerçevesinde Yurt Dışı Kart Operasyonları ekibi kurulmuş ve Takas, Chargeback, Kart Hizmetleri Analiz alanlarında yetiştirilmek üzere Almanca bilen personeller alınmıştır. Bu personeller iş bilgisi ve günlük operasyonda orta seviyeye ulaşmış olup uzmanlaşma seviyesine ulaşmaları için yetiştirilmelerine devam edilmektedir. Sistemsel geliştirmeler tamamlanarak Friends&Family Production pilot aşamasına geçilmiştir.

Mobil uygulamalarda ve terminallerde müşterilere karekod ile ödeme imkânı BKM TechPOS ve VPOS'ları da kapsayacak şekilde %72 oranında yaygınlaştırılmıştır. Şubat 2024 itibarıyla %90 seviyesine ulaşılacaktır. POSum Cepte uygulaması kapsamında yeni vendorlar ile mobil cihazların POS terminali olarak kullanılması alternatifleri yaygınlaştırılmış, bu sayede POS stoklarının verimli yönetimi sağlanmıştır.

Operasyonel süreçler otomatik olarak gerçekleşiyor

Dijitalleşmenin dünya çapında yaygınlaşmasıyla birlikte bankaların temel hedefleri arasında operasyonel süreçlerin otomatik olarak gerçekleştirilmesi ve çalışan müdahalesinin en aza indirilmesi yer almaktadır. Şube ve Merkezi Operasyonlar Grubu da bu kapsamda yürüttüğü çalışmalarla 2023 yılında DenizBank'ın oldukça önemli kazanımlar elde etmesini sağlamıştır.

- Merkezi Operasyonlar bünyesinde Nakit Sayım Merkezleri kurularak, şubelerimizin operasyonel iş yükü azaltılmış ve yüksek tutarlı nakit müşteri işlemleri kısa sürede ve güvenli ortamda sonuçlandırılmaya başlanmıştır.
- Bankacılık işlemlerine ilişkin prosedür ve işleyiş konularında şubelere verilen danışmanlık hizmeti için kullanılan çağrı sistemine alternatif olarak yeni yapay zekâ platformu olan 'Şubebot' uygulaması, pilot uygulama ile Şube Operasyon kadrolarına açılmıştır. Operasyon çağrılarının yaklaşık %30'u chatbot uygulaması olan 'Şubebot' uygulaması ile karşılanmaya başlanmıştır.
- Banka'nın anlaşma yaptığı bayi, kurum ve okullara teknik danışmanlık ve operasyonel destek vermeye devam edilmiştir.
- Sabit Getirili Menkul Değerler bölümünün yurt dışı piyasalarda gerçekleştirdiği ve sistemde manuel yürütülen SOFR endeksli repoların, faiz hesaplamaları ve ara dönem ödemelerinin sistem üzerinden yapılması sağlamıştır.
- Deniz Portföy Yatırım fonlarına fon EOD'si olan 16.00 sonrası emir iletimi yapılabilmesi sağlanmıştır.

Kartlı Ödeme Operasyonları

2023 yılında Yeşil Mutabakat Eylem Planı kapsamında İnternet Bankacılığı Açıkdeniz kayıt, Açıkdeniz müşteri işlemleri ve yetki değişikliği akışları dijitalleştirilmiştir. Böylece çağrılarda %24 oranında azalma sağlanmıştır.

Yine dönem içerisinde Banka iş yerlerine gelen Chargeback itirazlarında süreçte otomasyon sağlamış ve operasyonel iş yükü azaltılmış, cevap süreleri kısaltılmıştır. Bunların yanı sıra ATM'lerin üzerine bulut tabanlı Cross Strike uygulaması kurularak, izinsiz yazılım güncellemeleri yoluyla fraud girişimlerine karşı güvenlik önlemleri artırılmıştır.

2023 yılındaki çok sayıda regülasyon değişikliğine tam uyum

Şube ve Merkezi Operasyonlar Grubu, 2023 yılında özellikle krediler ve döviz işlemlerinde yapılan yasal değişiklikler sonucunda tüm süreçlerin ve dokümanların değişikliklere uyumlu hale getirilmesi için Banka'nın iş birimleri ile ortak proje çalışmaları yürütmüştür.

Bu kapsamda; Sermaye Hareketleri Genelgesi'nin 13. maddesinde yer alan Yabancı Uyrukluların Gayrimenkul Alımı ve Türk Vatandaşlık Kanununun Uygulanmasına İlişkin Yönetmelik çerçevesinde, vatandaşlık başvurularına ilişkin taleplerin karşılanması, işlem yapılacak döviz tutarının TCMB'ye satılması ve günlük raporlanması sağlanmıştır.

Aşağıda belirtilen yüksek frekanslı işlemlerin TCMB'ye günlük raporlanabilmesi mümkün kılınmıştır:

- Yurt içi yerleşik müşteriden yurt dışı yerleşik müşteriye gönderilen 10 milyon TL üstü EFT/Havale işlemleri (ödeme kategorisi detayı ile)
- Yurt içi yerleşik müşterilerden yurt dışına giden tüm yabancı para ve TL cinsinden tüm Swift ödemeleri ödeme kategorisi detayı ve düzenlemelere uygun işlem yapılması sağlanmıştır.
- Görünmeyen İşlemler Genelgesi kapsamında, döviz kazandırıcı hizmetlerden/işlemlerden elde edilen dövizlerin bankalara satılması halinde, söz konusu dövizlerin en az %40'ının TCMB'ye satılması ve bu işlemlerin günlük raporlanması sağlanmıştır.
- Yabancı Uyrukluların TCMB döviz satışı sonrası Gayrimenkul Fonu olarak, fon blokajı ile vatandaşlık başvurusunda bulunması için SPK ve MKK nezdinde gerekli işlemler takip edilmeye başlanmıştır.

Kartlı Ödeme sistemlerindeki yasal değişiklikler kapsamında ise;

- 8 haneli BIN'e uyum sağlanmıştır.
- İş sürekliliği sağlamak için Takasnet ve BKM ile ODM entegrasyon süreçlerinde iyileştirme sağlanmıştır.

2023 yılında hayata geçirilen eğitim faaliyetleri

DenizBank'ın Şube ve Merkezi Operasyon Grubu 2023 yılında da çalışanlarına yönelik eğitim faaliyetlerine devam etmiştir. Şubelerdeki operasyon kadrolarının değişen mevzuat ve uygulamalara uyumunu artırmak amacıyla, teknik bilgi ve yetkinliklerini geliştirmeye yönelik "Yetkinlik Gelişim" eğitimleri başlatılmıştır. Bu eğitimler, yılda iki ana paket olacak şekilde her sene planlamalara dâhil edilecektir. Ayrıca, Bölge Operasyon Müdürleri ile sahada yeni uygulamaların etkin bir şekilde takibi ve değişen mevzuat konularını içeren 8 saatlik bir arama konferansı düzenlenmiştir. Beş bölge şube operasyon kadrosuna Dış Ticaret eğitimleri verilmiş ve 2024 yılında eğitimlerin tamamlanması planlanmaktadır. Operasyon müdürlerine yönelik liderlik eğitimleri de gerçekleştirilmiştir. Bu eğitim girişimleri, operasyon kadrolarının güncel bilgiye sahip olmalarını, değişen düzenlemelere hızlı adapte olmalarını ve etkin bir şekilde çalışmalarını desteklemeyi hedeflemektedir.

Dijitalleşme ve Çevre ayak izi iyileştirmesine sunulan katkı

Faaliyetlerinde sürdürülebilirliği titizlikle gözeten Şube ve Merkezi Operasyonlar Grubu, çalışmalarıyla DenizBank'ın çevre ayak izinin azaltılmasına büyük oranda katkıda bulunmaktadır.

Dijitalleşme ve otomasyon çalışmaları ile operasyon ekiplerindeki kişi başı günlük işlem adedi son 3 yılda %51 oranında artış göstermiştir. Ancak, bu artış teknolojiyle tolere edilmiştir. Yıl sonu itibarıyla tüm işlemlerin %51'i şube dışı kanallardan, %43'ü ise otomatik olarak gerçekleşmiştir. Dijitalleşmeden etkin bir şekilde yararlanılmış ve STP süreçler yaygın olarak kullanılmıştır.

Şube ve Merkezi Operasyonlar Grubu

Dijital müşteri edinimi sürecine dahil edilmesiyle hesap açılışında 204.618 adet kartın fiziki basımından tasarruf edilmiştir.

2023 yılında;

- MobilDeniz üzerinde yabancı para ödemeler modülü oluşturulmuş, AçıkDeniz Swift işlemlerine doküman ekleme fonksiyonu ve MOB da kontrolü fonksiyonu getirilmiş, Toplu Ödeme Sistemi doküman gerektiren işlemler için takip akış süreci ile yabancı para ödeme işlemlerinin %48' inin dijital ortamlarda tamamlanması sağlanmıştır.
- İhracat Bedeli Kabul Belgesi (İBKB) ve Peşin Taahhüt kapama işlemlerinin İnternet Bankacılığından gerçekleştirilmesi sağlanmıştır.
- Firmaların yurt dışı kaynaklı dövizlerinin Türk Lirası'na dönüşümünün desteklenmesi amacıyla ihracatçılara %2 prim verilmesi ekran entegrasyonu çok kısa sürede gerçekleştirilmiştir.
- DenizBank, Reeskont Kredisi kapsamında düzenlenen İBKB ve Hizmet DAB'ları için de %2 prim verilmesi uygulamasının prosedürünü çok hızlı oluşturarak ve sistemi kurgulayarak prim verebilen ilk banka olmuştur.
- Müşterilerin yabancı para transferlerini uçtan uca takip edebildikleri Swift GPI uygulaması devreye alınmıştır.
- Türev ürünler için basılı olarak alınan olan sözleşme ve işlem talimatları, dijital onay ile alınmaya başlamış, böylece aylık ortalama 6.500 adet işlem dijital ortama aktarılmıştır.
- İnternet Bankacılığı üzerinden yapılan yabancı para ödemeler modülü tüm ürünleri kapsayacak şekilde geliştirilmiştir.

- Dijital müşteri edinimi sürecine dahil edilmesiyle hesap açılışında 204.618 adet kartın fiziki basımından tasarruf edilmiştir. Çevresel ve mali tasarruf sağlanmıştır.
- MobilDeniz üzerinden müşterilerin CUSTODY portföylerini izlemeleri sağlanmıştır.
- Hesap araştırma belediye cevap yazıları Kayıtlı Elektronik Posta (KEP) ile gönderilmeye başlanmıştır.
- Bankamız sistemleri, dijital teminat mektubu kullanan tüm platformlarla entegre olmuştur. Teminat mektuplarının %27'si dijital ortamda verilmektedir.
- Süreçlerde kullanılan robotlar ile 12 süreçte günlük 110 saat kazanım sağlanmıştır.
- 2023'te yapay zekâ ile talimat anlamlandırma için PoC (Proof of Concept) çalışması yapılmaya başlanmıştır ve halen devam etmektedir. Süreçlerde e-ekstre ve dijital onay kullanımıyla aylık 1.600 civarında ağacın kesilmesi engellenerek doğal kaynak korunmuştur.
- Kart vadelerinin 10 yıla uzatılması, yenileme kriterlerinin iyileştirilmesi ve dijital banka kartı verilmeye başlanması sayesinde plastik ve çip atığı oluşumu azaltılmıştır.
- POSum Cepte uygulaması yaygınlaştırılarak cep telefonlarının POS terminali olarak kullanılmasıyla daha az kâğıt (slip üretimi), plastik ve elektronik atık üretilmesi sağlanmıştır.

- Dijital Slip uygulaması üretim ortamına alınarak isteyen kart ve üye işyeri müşterilerin kâğıt slip almadan işlemlerini yapabilmeleri ve belgelerini elektronik olarak alabilmeleri sağlanmıştır.
- Müşterilerin şubeye gitmeden MobilDeniz'den "müşteri ol" adımıyla hesap açabilmeleri ve internet bankacılığı kullanıcı olabilmelerine imkân sağlanmıştır. Dijital müşteri edinimi gibi şubeye gidilmesine gerek olmayan, kâğıt kullanımı yapılmayan, çevre dostu bankacılık uygulamalarına destek verilmiştir.
- Kartlara anında isim yazdırma konusunu teşvik ederek geçen yıldan %50 fazla isim yazdırılmış ve önemli ölçüde kurye tasarrufu sağlanmıştır. Aynı zamanda fosil yakıt tüketiminin de önemli ölçüde önüne geçilmiştir.
- Aynı şekilde 118 bin basılı ekstrelerin e-ekstreye çevirerek önemli miktarda kâğıt tasarrufu, posta, taşıma maliyet azaltımı ve bağlı olarak karbon salınımının azaltımı sağlanmıştır.
- Hibrit çalışma modeli ile %50 dönüşümlü ofise gelerek çalışma düzenine geçilmiştir.

Şube ve ATM'ler

DenizBank, 2023'te 4 şube açılışı ve 34 şube birleştirme operasyonu tamamlamıştır. Banka'nın sektörde 641 şube ile %6,8 pazar payı bulunmaktadır.

DenizBank, Türkiye'nin dört bir yanında bulunan şubeleri ve ATM ağı ile müşterilerine en son teknoloji ile donatılmış dijital altyapısının sunduğu yenilikler ve kolaylıkları deneyimleme imkânı tanımaktadır.

2023 Şubat ayında meydana gelen Kahramanmaraş depremi, 11 ili etkileyerek bankacılık faaliyetlerini sürdüremeyecek derecede hasara neden olmuştur. Hizmet veremeyecek durumda olan şubelerin yerine, müşterilere kesintisiz hizmet sunabilmek adına konteyner ve prefabrik şubeler açılmıştır. Aynı şekilde, depremde yıkılan şubelerin bulunduğu bölgelerde ise mobil şubeler devreye alınarak müşterilere hizmet verilmiştir. Bu acil önlemlerle Banka, hizmet sürekliliğini sağlamanın yanı sıra depremzedelere destek olmayı hedeflemiştir.

DenizBank, 2023'te 4 şube açılışı ve 34 şube birleştirme operasyonu tamamlamıştır. Banka'nın sektörde 641 şube ile %6,8 pazar payı bulunmaktadır. Ayrıca 3.080 ATM ile %5,8 pazar payı vardır. ATM'lerin tümü görme engelli müşterilere uygun olup, 620 ATM ise ortopedik engelliye uygun olarak tasarlanmıştır. Yeni kurulan ve değişen ATM'ler ile birlikte Recycle özellikli ATM sayısı 28 adet artarak 2.823'e yükselmiştir.

2022 yıl sonunda 9.601 adet olan sektörün toplam şube sayısı 2023 yıl sonu itibarıyla %1,5 küçülerek 9.459 adede gerilemiştir. ATM tarafında ise 2022 yılında 52.030 olan sektör ATM adedi, 2023 yıl sonu itibarıyla %1,7 büyüyerek 52.891 adede ulaşmıştır.



Şube ve ATM'ler

Engelli müşterilerin ürün ve hizmetlere kolaylıkla erişimi için tüm kanallarda iyileştirme ve geliştirme çalışmaları yürütülmektedir.

Engelsiz Şube Oranı %32

DenizBank'ın 2022 yılında %30 olan engelsiz bankacılığa uygun şube oranı 2023 yılında %32 seviyesine gelirken, %20 olan ortopedik engelliye uygun ATM oranı da aynı şekilde devam etmiştir.

ENGELSİZ BANKACILIK

DenizBank, ÇSY kapsamında dezavantajlı gruplara yönelik çeşitli ve çok sayıda ürün ve hizmetler geliştirmektedir.

Engelli müşterilerin ürün ve hizmetlere kolaylıkla erişimi için tüm kanallarda iyileştirme ve geliştirme çalışmaları yürütülmektedir. Bu çalışmalarda, bankacılık hizmetlerinin engelli müşterilerinin erişim ve kullanımına uygun hale getirilmesine ilişkin usul ve esasları düzenleyen 5378 sayılı Engelliler Hakkındaki Kanun ve 1 Ocak 2017 tarihinde yürürlüğe giren Bankacılık Hizmetlerinin Erişilebilirliğine Dair Yönetmelikte yer alan kriterleri göz önünde bulundurulmaktadır.

DenizBank, müşteri odaklı bankacılık stratejisi doğrultusunda farklı müşteri segmentlerine hitap eden yenilikçi şube ve ATM konseptleri oluşturmayı ve engelli müşterileri için fiziksel koşulları iyileştirmeye yönelik uygulamalarla şube ve ATM dönüşümleri gerçekleştirmeyi sürdürmüştür.

Bu kapsamda Banka'nın 2022 yılında %30 olan engelsiz bankacılığa uygun şube oranı 2023 yılında %32 seviyesine gelirken, %20 olan ortopedik engelliye uygun ATM oranı da aynı şekilde devam etmiştir. Görme engelli müşteriler ise tüm ATM'lerden hizmet almaya devam etmiştir.

Şube Çalışmaları

Engelsiz Bankacılık çalışmaları kapsamında 2023 yılında DenizBank şubelerinde de birçok yenilik gerçekleştirilmiştir. Şubelerde tabela, levha ve uyarıların yeterli büyüklükte olması ve yeterli miktarda aydınlatılması sağlanmaktadır. Ayrıca tabelalarda yeşil ve kırmızı renklerin birlikte kullanılmasından kaçınılarak kabartma harflere yer verilmektedir.

Bunların yanı sıra;

- Şube giriş kapısına ve merdivenlere kaydırmaz bant uygulaması,
- Şube kapısına ve en yakın gişeye Braille kabartmalı tanıtıcı levha takılması,
- İç ve dış mekânlara hissedilebilir yüzey uygulamaları yapılması,
- Şube kapısı yanına acil uyarı ve haberleşme butonu takılması,
- Merkezi alarm sistemine bağlı sesli acil durum yönlendirmesinin kurulması,
- Yeni kiralanılan lokallerde inşaat çalışması sırasında kaldırım genişliğinin uygunluğuna bağlı olarak engelli rampası yapılması,
- Zemin katlara engelli standartlarını tam olarak sağlayan engelli tuvalet uygulaması,
- Engelli rampası bulunan veya engelli rampası yapılmaya müsait olan şubelere kurulan ATM'lerden bir tanesinin tekerlekli sandalye kullanan engelliler için uygun hale getirilmesi çalışmaları gerçekleştirilmiştir.

ATM Çalışmaları

- Mevcut ATM'ler içinde uygun olanlar engelli müşterilerin hizmet almalarını kolaylaştıracak şekilde yeniden tasarlanmış, yeni ATM'lerin ise çevre koşullarının elverişli olması durumunda engelli kullanımına uygun şekilde kurulması sağlanmıştır.
- Engelli müşteriler için hazırlanan ATM'lerde levha ve aydınlatmaların yeterli derecede olması ve yükseklik seviyesi göz önünde bulundurulmaktadır.
- ATM ekranları görüntü kalitesinin düşmesini ve görünmez olmasını önleyecek şekilde seçilmiştir. ATM kontrol tuşları telefon standardına uygun şekilde konumlandırılmıştır.
- Para çekme, para yatırma, kart ve fiş yuvaları ile kulaklık girişi engelli müşterilerin kolaylıkla ve güvenli bir şekilde erişebileceği ve kullanabileceği şekilde tasarlanmıştır.
- Engellilik durumlarını Banka'ya ibraz eden müşterilerin yurt içinde kurulu tüm ATM'lerden herhangi bir ek masraf ve ücrete tabi olmadan bakiye sorgulama, para çekme, para yatırma, kredi kartı borcu sorgulama ve kredi kartı borcu ödeme işlemlerini yapması sağlanmıştır.
- ATM'lerde sesli menü hizmeti sunulmaktadır. Bu menünün kolay kullanılabilir ve kulaklıklardaki ses yüksekliğinin müşteri tarafından ayarlanabilir olması sağlanmıştır.

DenizBank ayrıca, "Uzaktan Müşteri Edinimi" ve "Şubeye Gitmeden Yap" süreçlerinde, İletişim Merkezi'ni arayan işitsel engelli yurttaşlara işaret dili ile görüntülü görüşme hizmeti sunarak finansal kapsayıcılık sağlamaktadır. Banka'nın işaret dili bilen İletişim Merkezi müşteri temsilcileri, şubelere gelen işitme engelli müşterilerle de görüntülü görüşme yaparak şubedeki işlemleri için yardımcı olmaktadır.



ilerisi
için

Sosyal ve İlişkisel Sermaye



















Sosyal ve İlişkisel Sermaye

DenizBank olarak, iç ve dış paydaşlarımızla yürüttüğümüz tüm iletişim süreçlerini kapsayan sosyal ve ilişkisel sermayemizi; “Paydaş Haritamız ve Paydaşlarla İletişim”, “Kurumsal Üyeliklerimiz ve Desteklediğimiz İnisiyatifler”, “Müşteri Deneyimi ve Memnuniyeti”, “Sorumlu Tedarik Zinciri Yönetimi” ve “Kurumsal Sosyal Sorumluluk” başlıkları altında ele alıyoruz.

Paydaş Haritamız ve Paydaşlarla İletişim

| Paydaş Grubu | İletişim Yöntemi | İletişim Sıklığı |
|------------------------------|-----------------------------------------------------------------------------------------------------------------------------------------------------------------------------------------------------------------------------------|-------------------------------------------------------------|
| Çalışanlar | İç yayınlar/iletişim platformları Birebir görüşmeler Performans değerlendirme görüşmeleri Toplantılar Çalışan bağlılığı anketi | Devamlı-Anlık-İhtiyaca göre-Periyodik |
| Tedarikçiler | Birebir görüşmeler Toplantılar Proje bazlı çalışmalar Mail ortamında paylaşımlar | Yıllık-Proje bazlı-Dönemsel-Anlık-İhtiyaca göre |
| Medya | Basın açıklamaları Basın bültenleri Birebir görüşmeler Toplantılar Projeler | Devamlı-Anlık-Proje bazlı |
| STK | Üyelikler Toplantılar | Yıllık-Periyodik |
| Uluslararası Organizasyonlar | Birebir görüşmeler Toplantılar Mail ortamında paylaşımlar | Periyodik-Yıllık-Dönemsel-Anlık-İhtiyaca göre |
| İştirakler | Birebir görüşmeler Toplantılar Mail ortamında paylaşımlar | Devamlı-Periyodik-Yıllık-Proje bazlı-Anlık-İhtiyaca göre |
| Finansal Kuruluşlar | Kurumsal web sayfası Sosyal medya kanalları Basın açıklamaları Basın bültenleri Birebir görüşmeler Toplantılar Projeler Banka rapor/sunumları Fuarlar/konferanslar | Devamlı |
| Girişimler | Birebir görüşmeler Toplantılar Fuarlar/konferanslar | Devamlı |
| Denetmenler | Birebir görüşmeler Toplantılar Fuarlar/konferanslar | Periyodik/Dönemsel-Çeyrek bazlı-Anlık-İhtiyaca göre-Devamlı |
| Ana Hissedar | Birebir görüşmeler Toplantılar Mail ortamında paylaşımlar | Devamlı-Anlık |
| Müşteriler | Bankacılık kanalları (şubeler, bankamatik, internet şubesi, çağrı merkezi ve mobil bankacılık kanalları) Müşteri ilişkileri temsilcileri Toplantılar Anketler Kurumsal web sayfası Sosyal medya Kurumsal TV'ler | Devamlı |

Kurumsal Üyeliklerimiz ve Desteklediğimiz İnisiyatifler

| | | | | |
|------------------------------------------------------------------------------------------------------|---------------------------------------------------------------------------------------|---------------------------------------------------------------------------------------|---------------------------------------------------------------------------------------|---------------------------------------------------------------------------------------|
|  |  |  |  |  |
| Birleşmiş Milletler Küresel İlkeler Sözleşmesi Girişimi (BMKİS, United Nations Global Compact, UNGC) | Entegre Raporlama Türkiye Ağı (ERTA) | İş Dünyası ve Sürdürülebilir Kalkınma Derneği (SKD Türkiye) | Karbon Saydamlık Projesi (Carbon Disclosure Project-CDP) | Kurumsal İletişimciler Derneği (KiD) |
|  |  |  |  |  |
| Türkiye Bankalar Birliği (TBB) | Türkiye Sermaye Piyasaları Birliği (TSPB) | Kredi Kayıt Bürosu (KKB) | Kredi Garanti Fonu (KGF) | İhracatı Geliştirme A.Ş. (IGE) |
|  |  |  |  |  |
| Borsaya Kote Ortaklık Yöneticileri Derneği (KOTEDER) | Türk Sanayicileri ve İş İnsanları Derneği (TUSİAD) | Dış Ekonomik İlişkiler Kurulu (DEİK) | International Monetary Fund (IMF) | International Finance Facility (IFF) |
|  |  |  | | |
| The Partnership of Carbon Accounting Financials (PCAF) | Uluslararası Yatırımcılar Derneği (YASED) | Türkiye Turizm Yatırımcıları Derneği (TTYD) | | |

Müşteri Deneyimi ve Yönetimi

DenizBank, müşteri odaklı bir hizmet anlayışını benimseyerek, müşterilerine en iyi deneyimi sunmayı ve onların ihtiyaçlarına etkin bir şekilde yanıt vermeyi hedeflemektedir.

➤ **DenizBank, müşterilerinin ihtiyaç ve beklentilerini gerçek anlamda anlayabilmek ve çözüm üretebilmek adına onlardan gelen her türlü bilgi, şikayet, talep ve öneriyi titizlikle değerlendirmektedir.**

DenizBank, müşteri memnuniyetini sağlama stratejisini “önce müşteri” mottosu etrafında şekillendirerek, müşterileri için sadece finansal değer üretmekle kalmayıp aynı zamanda hizmette fark yaratmanın önemine inanmaktadır. Bu anlayışla Banka, müşteri odaklı bir hizmet anlayışını benimseyerek, müşterilerine en iyi deneyimi sunmayı ve onların ihtiyaçlarına etkin bir şekilde yanıt vermeyi hedeflemektedir.

DenizBank, müşterilere dürüstlüğe, şeffaflığa ve adalet prensiplerine dayalı bir hizmet sunma anlayışını benimsemektedir. Müşteri güvenini kazanmak ve kalıcı kılmak adına belirlediği ilke ve yöntemleri çerçevesinde hareket etmektedir. Tüm Banka çalışanlarından, görevleri kapsamında müşteri taleplerine hızla cevap vermeleri, verdikleri sözleri yerine getirmeleri, işin sonuçlarının kişisel sorumluluğunu üstlenmeleri, gizliliğe önem vermeleri, müşterilere doğru bilgiler sunmaları ve onları olası riskler hakkında bilgilendirmeleri beklenmektedir.

Bu şekilde, DenizBank müşterilere kaliteli ve güvenilir bir hizmet sunarak müşteri memnuniyetini artırmayı ve uzun vadeli müşteri ilişkileri oluşturmayı hedeflemektedir.

DenizBank, müşterileri, çalışanları, iş ortakları, hissedarları ve yatırımcılarından oluşan paydaşlarıyla açık ve aktif bir iletişim kurmaktadır. Banka, faaliyetleriyle ilgili olarak paydaşlarına eksiksiz, doğru ve tutarlı bilgi edinmelerini sağlamaktadır. Bilgi açıklamalarında düzenlilik, tutarlılık, verimlilik, doğruluk, bütünlük ve karşılaştırmalılık ilkelerini göz önünde bulundurarak şeffaf bir iletişim politikası izlemektedir. Bu prensipler, DenizBank'ın paydaşlarına güvenilir ve kapsamlı bir bilgi akışı sağlamayı amaçlayarak kurumsal şeffaflığını artırmaya yönelik taahhüdünü yansıtmaktadır.

Müşteri beklentilerinin üzerinde hizmet

DenizBank, müşterilerinin ihtiyaç ve beklentilerini gerçek anlamda anlayabilmek ve çözüm üretebilmek adına onlardan gelen her türlü bilgi, şikayet, talep ve öneriyi titizlikle değerlendirmektedir. Bu bilgileri sadece müşterilere daha iyi bir hizmet sunma amacıyla kullanmakla kalmayıp, aynı zamanda iş süreçlerini geliştirmek için önemli bir fırsat olarak görmektedir. DenizBank, müşteri geri bildirimlerini değerlendirerek iş yapış şekillerini iyileştirmek ve müşteri memnuniyetini artırmak için sürekli olarak çaba sarf etmektedir. Müşteri geri bildirimleri, Banka'nın hizmet kalitesini yükseltme ve müşteri memnuniyetini sağlama misyonuna katkı sağlayan önemli bir araç olarak kabul edilmektedir.

DenizBank Müşteri Memnuniyeti Bölümü, stratejik hedefleri doğrultusunda faaliyet göstermekte olup, her bir müşteri bildirimini özenle ele almaktadır. Gelen şikayetleri memnuniyete çevirmek amacıyla çözüm odaklı yaklaşımla değerlendirme yapmaktadır. Banka'ya çeşitli kanallardan ulaşan müşteri bildirimleri detaylı bir şekilde incelenmekte ve en geç 72 saat içerisinde alınacak aksiyonlar konusunda müşterilere sözlü veya yazılı bilgi verilmektedir. Bu süreç, müşteri memnuniyetini artırmak, sorunları çözmek ve iletişimi güçlendirmek amacıyla titizlikle yürütülen bir yaklaşımı temsil etmektedir.

Müşteri Memnuniyeti ekibi 2023 yılında toplam 481.653 şikâyet, talep ve itiraz bildirimini sonlandırmıştır. 2023 yılına ait bildirimler incelendiğinde, ortalama çözüm süresinin 8,63 gün olduğu görülmektedir. Şikâyetlere yasal cevap verme süresi içerisinde dönüş yapılmaktadır.

DenizBank, “Müşterinin Sesi” olma vizyonu doğrultusunda gerçekleştirdiği çalışmaları, “ISO: 10002-2014 Müşteri Memnuniyeti Kalite Belgesi” standartları çerçevesinde izlemektedir. Müşterilerin hizmet aldığı kanallarda yaşadıkları deneyimin etkisi hızla geçmeden, hizmet sonrası anket göndererek deneyim anına dair sıcak geri bildirimler toplamaktadır.

DenizBank, sunduğu tüm ürün ve hizmetlerde müşteri deneyimini mükemmelleştirecek yollar geliştirmektedir. Bu hedefe ulaşabilmek için güçlü analitik yetkinliklerini kullanarak müşterilerinin DenizBank ile her temas anını daha anlamlı hale getirmeye çalışmaktadır. Banka'nın temel amacı, doğru müşteriye, doğru zamanda, doğru ürünü sunarak onlar için anlamlı çözümler üretmek ve pürüzsüz bir deneyim yaşatmaktır. Bu strateji, müşterilere daha etkili ve kişiselleştirilmiş hizmet sunarak müşteri memnuniyetini artırmayı ve uzun vadeli müşteri ilişkileri oluşturmayı amaçlamaktadır.

DenizBank, müşterilerinin yaşadığı deneyim ve beklentilerini karşılama performansını ölçüp; güçlü ve gelişim alanlarını görebilmek amacıyla düzenli olarak araştırmalar yapmaktadır.

Banka, 2022 yılında hayata geçirdiği Müşteri Deneyimi Yönetimi Platformu üzerinden deneyim (NPS, CSAT, CES) ölçümlerinin takibini sürdürmüştür.

Müşterilerin hizmet aldığı kanallarda yaşadıkları deneyimin etkisi geçmeden, hizmet sonrası anketlerle deneyim anına dair sıcak geri bildirimler toplanmıştır.

Zenginleşen geri bildirim kanalları

2023 yılında DenizBank, geri bildirim toplama kanallarına 2 yeni kanal eklemiştir. Banka, mevcut kanallarda 43 adet yeni işleme ait geri bildirim toplamış ve ölçümlerini zenginleştirmiştir. Bu yıl içerisinde toplamda 303 bin adet geri bildirim

toplanmıştır. Ayrıca, DenizBank müşterilerinin ihtiyaç ve beklentilerini, memnuniyet düzeyi, ürün kullanım alışkanlıkları gibi çeşitli konulardaki görüşlerini almak amacıyla 13 farklı ad-hoc araştırma gerçekleştirilmiştir.

NPS ölçümü ve yanı sıra müşteri geri bildirimlerini kullanarak müşteri yolculuklarındaki olumsuz noktalarının kök sebeplerini detaylı inceleyip ilgili ürün/kanal ekiplerine sonuçları ve çözüm önerileri paylaşılmıştır.

Müşterilerinin Banka'ya ilişkin algılarının nasıl oluştuğunu, müşteri deneyimini iyileştirmek için deneyimdeki farklı unsurların nasıl yönetileceğini anlatan; içerisinde 16 adet interaktif videodan oluşan “Müşteri Deneyim” kütüphanesi oluşturulmuştur.

Müşteri odaklı bakış açısıyla geliştirilen müşteri deneyim stratejisi sayesinde geçen yıla kıyasla Net Tavsiye Etme Skoru 1,6 puan yükselmiştir.



Sorumlu Tedarik Zinciri Yönetimi

DenizBank, çevresel ve sosyal konular ile etik ilkelerini tedarik zincirine entegre etmeyi temel yükümlülüklerinden biri olarak görmektedir.

➤ **Tedarikçilerinden çevre korumaya yönelik yaklaşımlar sergilemelerini bekleyen DenizBank, iş ilişkisi kurduğu tedarikçilerden, doğal kaynaklardan sorumlu yararlanacaklarını ve çevre dostu teknolojilerin yayılımını destekleyeceklerini taahhüt etmelerini talep etmektedir.**

DenizBank, paydaşları arasında yer alan tedarikçilerinin sürdürülebilirliği içselleştirmelerini teşvik etmekte; çevresel ve sosyal konular ile etik ilkelerini tedarik zincirine entegre etmeyi temel yükümlülüklerinden biri olarak görmektedir.

DenizBank'ın sorumlu tedarik zinciri yönetim anlayışının temelinde adil ve saygılı davranmak, yükümlülükleri zamanında yerine getirmek bulunmaktadır. Banka, ticari faaliyette bulunan şirketler ile olan ilişkilerini önemsemekte ve tedarik zincirini etik, sosyal ve çevresel faktörlerle bütünleştirmeyi temel sorumluluklarından biri olarak kabul etmektedir. Bu nedenle, Tedarikçi İş Etiği Kuralları ile ürün ve hizmet sağlayan tedarikçilerden uymalarını beklediği minimum etik, sosyal ve çevresel davranış standartlarını belirlemektedir.

Uluslararası ticaret kanunlarına uygun olarak hareket etmekte olan DenizBank, tedarikçilerinin de ilgili tüm uluslararası ticaret kanun ve yönetmeliklerine uymalarını beklemektedir. Buna göre tedarikçilerin; çalışanlarını zorla çalıştırmaması, çocuk işgücü istihdam etmemesi, çalışanların dokunulmazlıklarını ihlal etmemesi, yürürlükteki iş mevzuatına uygun tazminat hakkı ve ücretlendirmeler belirlemesi, haftalık 55 saatten fazla mesai talep etmemesi, çalışanlar arasında ayrımcılık yapmaması, çalışanların yasalara uygun surette örgütlenme ve toplu sözleşme haklarını tanıması gerekmektedir. Tüm bunların

yanı sıra tedarikçiden, işle ilgili tüm bilgileri doğru bir şekilde, geçerli yasa ve yönetmelik gerekliliklerine tam uyum içinde oluşturması, kaydetmesi ve saklanması gerektiğini bilmesi, düzenleyici kuruluş temsilcileriyle ve resmi yetkililerle gerçekleştirilen görüşmelerde dürüst ve açık sözlü olması beklenmektedir.

Tedarikçilerinden çevre korumaya yönelik yaklaşımlar sergilemelerini bekleyen DenizBank, iş ilişkisi kurduğu tedarikçilerden, doğal kaynaklardan sorumlu yararlanacaklarını ve çevre dostu teknolojilerin yayılımını destekleyeceklerini taahhüt etmelerini talep etmektedir.

Banka'ya ürün ve hizmet sağlayan tedarikçiler, "Tedarikçi İş Etiği Kuralları"na uymayı kabul etmektedirler. Bu kurallar, Uluslararası İnsan Hakları Sözleşmesi ile Ekonomik İş Birliği ve Kalkınma Örgütü (OECD) ile Uluslararası Çalışma Örgütü (ILO) tarafından belirlenen insan hakları gerekliliklerine uygun olarak geliştirilmiştir. Banka, tedarik zincirinde yer alan tüm paydaşların bu etik kurallara uymasını sağlamak ve sürdürülebilir bir iş etiği çerçevesinde faaliyet göstermeyi amaçlamaktadır.

Bu kapsamda tedarikçilerden; kendi çalışma koşullarında iş etiği kurallarına koşulsuz uyulması, iş etiği kurallarının tüm çalışanlara bildirilmesi ve çalışanların bu kurallara gerekli önemi vermeleri ve uyum sağlamaları, iş etiği kurallarına çalışanların sürekli ulaşabilir olması beklenmektedir.

Tedarikçi İş Etiği Kuralları

DenizBank Finansal Hizmetler Grubu; DenizBank A.Ş.'nin kendisi ile çeşitli finansal ve teknolojik hizmetleri aynı çatı altında sürdürmek amacıyla oluşturulmuş olup, iş bu [Tedarikçi İş Etiği Kuralları](#), imzalandığı tarih itibarıyla DFHG bünyesindeki tüm tüzel kişileri ifade eder.

DFHG olarak adil ve saygılı davranır, yükümlülüklerimizi zamanında yerine getirmek için gerekli özeni gösteririz. DFHG olarak, ticari faaliyette bulunduğumuz şirketler ile olan ilişkilerimizi önemser ve tedarik zincirimizi etik, sosyal ve çevresel faktörlerle bütünleştirmeyi temel sorumluluklarımızdan biri olarak kabul ederiz. Bu nedenle, Tedarikçi İş Etiği Kuralları ile bize ürün ve hizmet sağlayan tedarikçilerimizden uymalarını beklediğimiz minimum etik, sosyal ve çevresel davranış standartlarını belirleriz.

Bu sebeple, sorumlu satın alma politikamızın gereği olarak tedarikçilerimizden beklentimiz:

- Kendi çalışma koşullarında iş etiği kurallarına koşulsuz uyulması,
- İş etiği kurallarının tüm çalışanlarına bildirilmesi ve çalışanların bu kurallara gerekli önemi vermeleri ve uyum sağlamaları,
- İş Etiği kurallarına çalışanların sürekli ulaşabilir olmasıdır.

DenizBank Finansal Hizmetler Grubu ile çalışan her tedarikçinin web sitemiz aracılığıyla Tedarikçi İş Etiği Kuralları'na erişim hakkı bulunmaktadır. Bu etik kurallar, DFHG tarafından yayınlanan her bir teklif talebinin / ihalenin bir parçasıdır. Tüm tedarikçilerimizden bu İş Etiği Kuralları'nı okuyup anlamalarını, bu kurallarda belirtilen ilke ve değerlere uygun hareket etmelerini, kendi olası alt işverenleri ve tedarikçileri tarafından uyulduğunu da garanti etmelerini ve bunu yazılı olarak teyit etmelerini rica ediyoruz.



Kurumsal Sosyal Sorumluluk

DenizBank'ın sosyal sorumluluk çalışmalarının odağında eğitim, sanat, çevre, cinsiyet eşitliği, spor gibi toplumsal gelişimi teşvik eden konular bulunmaktadır.

DenizBank, kurulduğu günden bu yana, memlekete hizmet ilkesiyle çalışmakta; ülkeyi ileri taşıyacak her alanda elini taşın altına koyma hedefiyle hareket etmektedir. Sosyal sorumluluk çalışmalarının odağında eğitim, sanat, çevre, cinsiyet eşitliği, spor gibi toplumsal gelişimi teşvik eden konular bulunan Banka, 2023 yılında, sürdürülebilirlik odağıyla, nitelikli eğitim, ekonomik büyüme, toplumsal cinsiyet eşitliği SKA'larını hedeflemiştir.

2023 Yılında Topluma Değer Katan İnisiyatiflerimiz

- > İstanbul Devlet Senfoni Orkestrası (İDSO) DenizBank Konserleri
- > Uluslararası Kukla Festivali
- > TÜRSAK (Türkiye Sinema ve Audiovisual Kültür Vakfı) iş birliği ile DenizBank İlk Senaryo İlk Film Yarışması
- > DenizBank Çocuk Operası
- > Türkiye Toplum Hizmetleri Vakfı (TOVAK)'nın ihtiyaç sahibi ilkokulların onarımı için hayata geçirdiği İMECE projesine destek
- > Türk Eğitim Derneği ile eğitime destek
- > Özgen Berkol Doğan Bilimkurgu Festivali
- > Güzel Ordu Kültür Sanat Derneği'nde kız çocuklarının sanat eğitimine katkı amaçlı geliştirilen destek projeleri

DENİZKÜLTÜR

DenizBank'ın sanatçıları ve sanat üretimlerini sahiplenmek üzere 2004'te kurduğu iştiraki DenizKültür; klasik müzik, opera, edebiyat, tiyatro, resim, bale, sinema, gibi sahne sanatları ve güzel sanatlar alanında değerli iş birliklerinin yanında, tarihsel araştırma, sanat ve edebiyat başta olmak üzere gezi kitapları dahil birçok alanda yayıncılık yapmaktadır.

DenizKültür'ün faaliyetleri arasında bilim, sanat ve edebiyat içerikli kitap basımı, işitsel ve görsel kültür malzemelerinin üretimi, sahne sanatları etkinlikleri, plastik sanatlar ve el sanatlarına yönelik koleksiyon/sergi çalışmaları, sosyal misyona uygun kampanyaların düzenlenmesi, fikirlerle gelececek diğer kültürel çalışmalar yer almaktadır.

DenizBank'ın 2023 yılında hayata geçirdiği kültür sanat etkinlikleri:

DenizBank Çocuk Operası

DenizBank Çocuk Operası, çocukların kalbine kültür-sanat sevgisinin tohumlarını erken yaşlarda ekmeyi amaçlamaktadır.

DenizBank İlk Senaryo İlk Film Yarışması

2023'te yedincisi gerçekleştirilen DenizBank İlk Senaryo İlk Film Yarışması; sinema sanatının omurgasını oluşturan senaryo yazımını destekleyen ve Türk sinemasına nitelikli senaryo ve filmlerin kazandırılmasına aracılık eden bir platformdur.

DenizBank VoiceUp A Capella Festivali

Türkiye'de koro ve insan sesi harici enstrüman kullanılmadan icra edilen a capella müziğinin yaygınlaşması hedefiyle bir ilk olarak düzenlenen DenizBank VoiceUp A Capella Festivali'nde Hollanda'dan Uruguay'a, Türkiye'den Danimarka'ya 25 ülkeden 550 müzisyen, 40 koro ve vokal grubu sahne almıştır.

Cumhuriyetimizin 100. Yılı Konserleri

Cumhuriyetimizin 100.Yılı Konserleri, 23 Ekim tarihinde, Başkent Ankara'nın kültür sanat merkezi CSO (Cumhurbaşkanlığı Senfoni Orkestrası) Ada'da görkemli bir performansla başlamıştır. Şef Rengim Gökmen yönetiminde gerçekleşen konserlerde; Devlet Opera ve Balesi, Ankara Devlet Çoksesli Korosu ve yaklaşık 20 yıldır DenizBank'ın desteklediği İstanbul Devlet Senfoni Orkestrası, duayen piyano sanatçısı Gülsin Onay, keman virtüözü Cihat Aşkın ile 3 Tenor; Şenol Talınlı, Aykut Çınar, Ayhan Uştuk; Selva Erdener, Ezgi Karakaya, Görkem Ezgi Yıldırım, Burcu Hancı, Arya Su Gülenç, Atahan Dinç gibi Cumhuriyetin yetiştirdiği pek çok önemli değer sahne almıştır.

GaleriDeniz Sergileri

Birlikte Geleceğe

Deha Çun küratörlüğündeki, heykel ve resim çalışmalarından oluşan Birlikte Geleceğe sergisi, 45 genç sanatçının 80 eserini bir araya getirmiştir.

Sanatın Dili

Evren Başık küratörlüğündeki, heykel ve resim çalışmalarından oluşan Sanatın Dili sergisi, 16 farklı sanatçının 36 eserini bir araya getirmiştir.

İyilik İçin Sanat

Mentorluğunu Prof. Dr. Nedret Sekban ve Aslı Özok'un üstlendiği, İyilik İçin Sanat Derneği'nin üretim programı Atölye Pasajı'ı tamamlayan 9 genç sanatçı, 60 eserini ilk kez GaleriDeniz'de sanatseverlerle buluşturmuştur. DenizBank olarak misafir atölyelerini, çalışmalarını rahatlıkla sürdürebilmeleri adına 1 sene süreyle güzel sanatlar fakültesi mezunu gençlere ayrılarak, sergideki eserlerin üretim aşamasına destek sunmuştur.

Singing Sea

Sanatçılar Emrah Önal, Furkan Depeli, Ozan Dursun, Sıtkı Eryılmaz ve Umut Can'ın imzasını taşıyan eserler, Hakan Körpi organizasyonunda ve Dr. Gizem Pamukçu küratörlüğünde sergilenmiştir.

Cumhuriyetin Yüzü

İnci Aytaç'ın organizasyonu ile düzenlenen Cumhuriyetin Yüzü sergisi, ressam Emirhan Bıçkıcı'nın tamamı Gazi Mustafa Kemal Atatürk portrelerinden oluşan 21 eserini bir araya getirmiştir.

DenizBank sporun ve sporunun yanında

Kültür sanat desteklerinin yanı sıra, geleceğin başarılı sporcularının yetişmesine, özellikle de olimpiik spor branşlarına kaynak aktarılmasına aracı olmayı önemseyen DenizBank, Türkiye Futbol Federasyonu (TFF) iş birliği ile başlattığı Milli Futbol Takımları ana sponsorluğunu 2023'te 3 yıl daha uzatmış; yeni dönemde, Erkek ve Kadın A Milli futbol takımlarına ek olarak eFutbol endüstrisine destek verme amacıyla eMilli Futbol Takımı ana sponsorluk hakları da anlaşmaya dahil edilmiştir.

DenizBank, Türkiye Futbol Federasyonu (TFF) iş birliği ile başlattığı Milli Futbol Takımları ana sponsorluğunu 2023'te 3 yıl daha uzatmıştır.

Yıl içinde yapılan bağışlar

| KURUM ADI | TUTAR-TL |
|------------------------------------------|-------------------|
| TÜRK POLİS TEŞKİLATINI GÜÇLENDİRME VAKFI | 33.783.795 |
| TÜRK EĞİTİM DERNEĞİ | 11.300.000 |
| EUROMOS ANTİK KENTİ KAZI BAŞKANLIĞI | 472.000 |
| İSTANBUL ADLİYESİ | 172.005 |
| TÜRK JAPON VAKFI | 150.000 |
| ODTÜ GELİŞTİRME VAKFI | 50.000 |
| TOHUM TÜRKİYE OTİZM VE ERKEN TANI VAKFI | 50.000 |
| İSTANBUL ÜNİVERSİTESİ GELİŞTİRME VAKFI | 30.000 |
| AKUT-ARAMA KURTARMA DERNEĞİ | 15.000 |
| TÜRK EĞİTİM VAKFI | 4.850 |
| TOPLAM | 46.027.650 |



ilerisi
için

İnsan Sermayesi

En kıymetli kaynağımız olan insan sermayemizin memnuniyetini, verimliliğini ve Kurumumuza sağladığı katkıyı yukarı taşımak üzere, bu alandaki çalışmalarımızı "İnsan Kaynakları" ve "İş Sağlığı ve Güvenliği" başlıkları altında ele alıyor; faaliyetlerimizi şeffaflık, katılımcılık, verimlilik ve bankacılık etiğine uygun ilkelerimiz rehberliğinde sürdürüyoruz.



İnsan Kaynakları

DenizBank, koşulsuz müşteri memnuniyetini sağlamada temel kaynağın doğru işe doğru insan politikasından geçtiği prensibiyle hareket etmektedir.

➤ *DenizBank, ücret yönetim sistemi politikasını, başarıyı ve mükemmelliği teşvik eden, ödüllendiren, piyasa ve günün koşullarına uygun, adil ve güvenilir bir şekilde oluşturmaktadır.*

DenizBank'ın İnsan Kaynakları ekibi, koşulsuz müşteri memnuniyetini sağlamada temel kaynağın doğru işe doğru insan politikasından geçtiğini benimsemektedir. Banka şeffaflık, katılımcılık, verimlilik ve bankacılık etiğine uygunluk ilkeleri doğrultusunda çağdaş bir insan kaynakları yönetim sistemi uygulamaktadır. Bu sistem, ENBD'den gelen ve kurum kültürünü oluşturan değerlere dayanarak şekillenmektedir. Takım ruhuna sahip, müşteriye dinleyen, sorumluluk alan, gelişim odaklı, özgünlükten öteye düşünen, sınırlarını zorlayan, yeni fırsatlar yaratan, çevresine etki eden ve ilham veren çalışanları bünyelerine katmak Banka İnsan Kaynakları Politikası'nın ana hedefleri arasında yer almaktadır.

DenizBank İnsan Kaynakları Politikası

DenizBank, İnsan Kaynakları politikası çerçevesinde, insana saygıyı başarının ilk şartı olarak kabul etmekte ve tüm çalışanların yetenek ve becerilerini kullanabilecekleri, geliştirebilecekleri huzurlu bir mesleki ortam ve fiziksel çalışma koşulları sağlamayı temel unsurlarından biri olarak benimsemektedir. Bu bağlamda, içeride oluşan pozisyonlara dair bilgiler öncelikle mevcut çalışanlara sunulur ve kariyer yolculuklarını farklı bir alana çekmek isteyenler için iç fırsatlar yaratılmaktadır. İlanlar tüm çalışanlara açık olup, kriterleri sağlayan çalışanlar, taleplerini İnsan Kaynakları süreçlerine

iletebilmektedirler. Ana hedef, her çalışana adil ve eşit bir kariyer fırsatı sunmaktır. İnsan Kaynakları politikası, dil, din, cinsiyet, etnik köken, engellilik durumu, medeni durum, yaş veya diğer ayırım unsurları temelinde herhangi bir ayırım yapmaksızın adil ve huzurlu bir çalışma ortamı sağlamayı amaçlamaktadır.

DenizBank Ücret Politikaları

DenizBank, ücret yönetim sistemi politikasını, başarıyı ve mükemmelliği teşvik eden, ödüllendiren, piyasa ve günün koşullarına uygun, adil ve güvenilir bir şekilde oluşturmaktadır. Bu politika, eşit fırsat politikaları kapsamında uygulanmaktadır. Ücret politikaları, uluslararası normlar ve yasal mevzuat hükümleri çerçevesinde liyakat ve eşitlik ilke ve standartlarına uygun olarak belirlenmektedir. Banka'nın etik değerleri, stratejik hedefleri ve iç dengeleriyle uyumludur.

Temel İnsan Kaynakları politika ve ilkelerinden biri olan "Adil ve güvenilir ücret yönetimi" anlayışı, başarıyı teşvik eden, ödüllendiren ve çalışanlara piyasa koşullarına uygun adil bir ücret ile diğer yan hakları sağlamayı hedeflemektedir. Bu politika, Banka içinde adil bir çalışma ortamı oluşturmayı ve çalışanların motivasyonunu artırmayı amaçlamaktadır.

İş süreçlerinin sürdürülebilirliğini sağlayan yeni opsiyonlar

2023 senesi DenizBank için değişen yaşam koşullarıyla birlikte hem çalışanın hem de adayların tercih ve beklentilerinin dikkate alınarak mevcut uygulamaların daha da geliştirildiği bir yıl olmuştur. Çalışanlardan gelen görüşler dikkate alınarak çalışma modeli yeniden düzenlenmiştir. Bu doğrultuda evden veya ofisten çalışma modelleri uygulamasıyla iş süreçlerinin sürdürülebilirliğini sağlayan opsiyonlar Banka içerisinde çalışanlara sunulmuştur. İstanbul'daki deprem riski göz önüne alınarak iş sürekliliğinin sağlanması amacıyla İstanbul Genel Müdürlük bölümlerinin yedeklenmesi için Ankara'da yeni bir çalışma lokasyonu açılacaktır. Önümüzde günlerde de bu değişim ve dönüşüm süreci çalışanlardan alınan geri bildirimler doğrultusunda gelişerek devam edecektir.

DenizBank, 2023 yılında birbirinden önemli sürdürülebilir insan kaynakları projelerini hayata geçirmiştir. DenizBank Finansal Hizmetler Grubu, sürdürülebilirlik ekseninde baştan kurguladığı İnsan Kaynakları projelerinde karbon ayak izini azaltmak adına 2023 yılı içerisinde süreçlerini başlatmıştır.

Bu kapsamda öncelikle işe yeni başlayan çalışanlara ilk haftalarda verilmiş olan hoş geldin kiti içindeki kâğıt kullanımını azaltmak adına içerik değişikliğine gidilmiştir. Paketin içerikleri hem çalışanların ihtiyaçlarını karşılayacak hem de Banka'nın karbon ayak izini azaltacak düzeyde ürünlerle yeniden oluşturulmuştur. Aynı şekilde işe yeni başlayan çalışanların kurum kültürünü ve mevcut iş yapış şekillerini tanımaları adına verilmiş olan dokümanların her biri dijital içeriklere çevrilmiştir. Journey isimli bu uygulamada çalışanlar, insan kaynakları iletişim bilgilerinden uygulamalarına kadar baştan uca bir süreçte dijital dokümanlar aracılığı ile bilgilendirilmiştir.




Sürdürülebilir İnsan Kaynakları Projeleri

- > Erguvan Sürdürülebilirlik firması ile KOBİ Portföylere eğitimler
- > Coursera-DenizBank Sustainability
- > International Leadership Academy
- > TSPB-Sürdürülebilirlik Uzmanlığı Sertifika Programı
- > Tüm banka çalışanlarına Sürdürülebilirlik 101 E-Eğitimi
- > Deniz Akademi YouTube Kanalı – Kadın ve Sürdürülebilirlik Yayınları

İnsan Kaynakları

2023 yılında da deneyimli ve yeni mezun alımları gerçekleştirilmiş ve genç yetenekleri bankacılık sektörüne ve DenizBank'a kazandırmak adına öğrencilere staj programları sağlanmıştır.

Değerlerimiz



İş Birliği: Birlikte ilerleriz

- İnsanları, takımları ve coğrafyaları birbirine bağlarız.
- Takım arkadaşlarımıza saygı gösterir ve katılımı memnuniyetle karşılarız.
- İhtiyaçlarını en iyi şekilde karşılamak için müşterilerimizi dinleriz.
- Olumlu takım ruhuna katkıda bulunuruz.

Sahiplenme: Sorumluluk alırız

- Kendimiz, ekibimiz ve müşterilerimizle ilişkilerimiz için sorumlulukları kabul ederiz.
- Sonuna kadar gözetiriz.
- Gerektiğinde meydan okuruz.
- Olumlu takım ruhuna katkıda bulunuruz.

Tutku: Hızımızı ayarlarız

- Bir sonraki adımı düşünürüz.
- Ürün ve hizmetleri iyileştirmek için harekete geçeriz.
- Sırada ne olduğunu belirlemek için sınırları zorlarız.
- İşimizi tutkuyla yaparız.

Eylem: Becerikli ve Yaratıcıyız

- Yaratıcı düşünürüz.
- İşlerimizi büyütmek için fırsatlar buluruz.
- Sahip olduklarımızı en iyi şekilde kullanırız.
- Yeni fırsatlar için yeteneklerimizi geliştiririz.

2023 yılında gerçekleştirilen faaliyetler

Bu yıl da deneyimli ve yeni mezun alımları gerçekleştirilmiş ve genç yetenekleri bankacılık sektörüne ve DenizBank'a kazandırmak adına öğrencilere staj programları sağlanmıştır.

Kadın ve erkek çalışanlarımız arasındaki sosyal statüden kaynaklı farklılıkları pozitif ayrımcılık ile eşitlemeye çalışmak yerine, yürüttüğümüz çalışmalar ile her iki taraf için de fırsat eşitliği yaratılmıştır.

Çalışanlarımızın gelişimi için iş ve insan kaynağı yönetimi içerikli eğitimlerin de yer aldığı "Kurumsal MBA" ve "Executive MBA" programlarına devam edilmiştir.

Farklı kariyer ve yetenek programları ile Veri Bilimi Programı bu yılda devam ettirilmiş, kariyerine iştirakimiz olan Intertech bünyesinde "Yazılım Mühendisi" olarak devam etmek isteyen çalışanlarımıza yönelik bu yıl ilk defa Banker to Developer programı yapılmıştır.

Müdür altı unvana terfilerde yılda iki kez terfi değerlendirmeleri yapılmış, yönetmen unvanındaki çalışanlarımızın kariyer planlamaları kapsamında ise yöneticilik değerlendirme süreçlerine devam edilmiş, Şube Müdürlüğüne terfisi önerilen çalışanımızın teknik sınavda başarılı olması bu yıl da esas alınmıştır.

SOLO:
12.600 çalışan

DFHG:
15.256 çalışan

➤ *DenizBank şeffaflık, katılımcılık, verimlilik ve bankacılık etiğine uygunluk ilkeleri doğrultusunda çağdaş bir insan kaynakları yönetim sistemi uygulamaktadır.*

ÇALIŞAN PROFİLİ⁽¹⁾

Şirket Bazında Çalışan Sayısı

| | |
|---------------------|-------|
| Intertech | 1.603 |
| DenizYatırım | 321 |
| DenizBank AG | 312 |
| DenizLeasing | 104 |
| DenizBank Moscow | 72 |
| NEOHUB | 67 |
| DenizFaktoring | 61 |
| fastPay | 49 |
| DenizPortföy | 45 |
| Ekspres Gayrimenkul | 24 |
| Deniz Gayrimenkul | 9 |
| Deniz Kültür | 2 |

DenizBank Solo Çalışan Sayısı Detayları

| | |
|--------------------------|-------|
| Şube Çalışanı | 7.372 |
| Genel Müdürlük Çalışanı | 2.595 |
| Şube Dışı Kanallar | 2.117 |
| Intertech | 1.603 |
| İştirak Çalışanı | 1.065 |
| Bölge Müdürlüğü Çalışanı | 624 |

⁽¹⁾ Tam zamanlı çalışan verisidir.

İnsan Kaynakları

DenizBank, kadınların iş hayatına katılmalarını destekleyerek sağladığı istihdam fırsatlarında toplumsal cinsiyet eşitliği prensipi ile hareket etmektedir.

2023 yıl sonu itibarıyla DenizBank'ın çalışanlarının %52'sini kadın çalışanlar oluşturmaktadır. Banka, kadınların iş gücüne katılmasına sağladığı bu destekle sektöründe örnek teşkil eden bir rol oynamaktadır.

YAŞ DAĞILIMI

(Yurt Dışı Çalışanlar Dahil)

18-20 arası
%0,1
9 çalışan

20-29 arası
%27,1
4.150 çalışan

Ortalama Yaş:
35

30-39 arası
%36,9
5.623 çalışan

40 ve üzeri
%36,0
5.474 çalışan

CİNSİYET DAĞILIMI

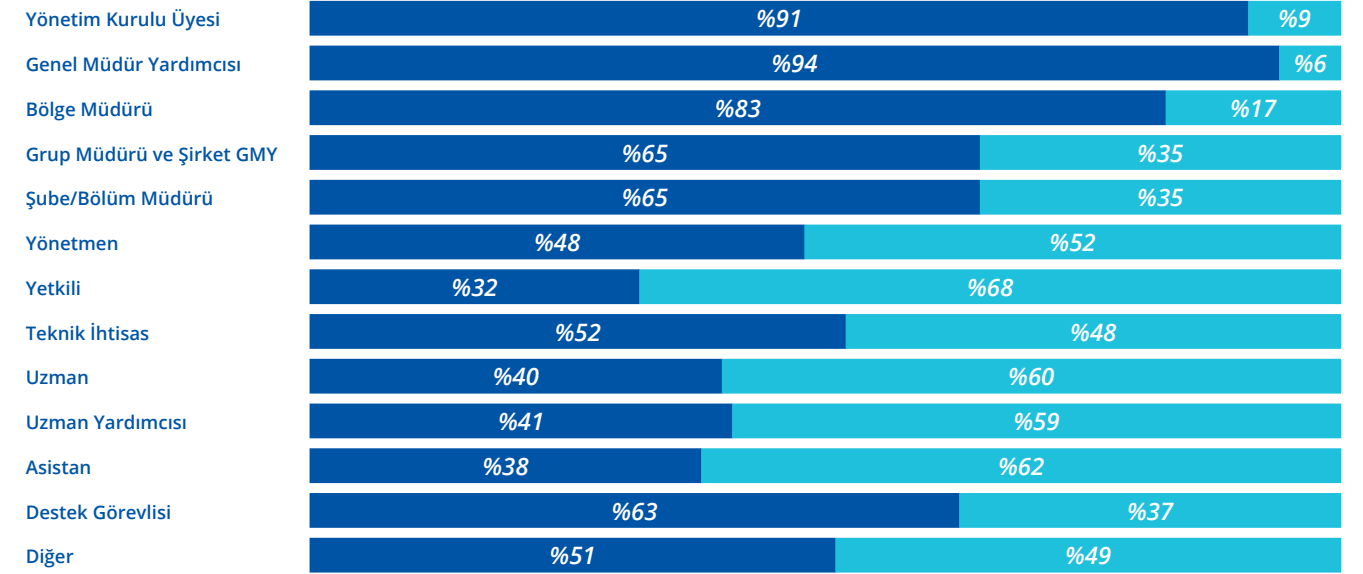
(Yurt Dışı Çalışanlar Dahil)

Erkek
%48

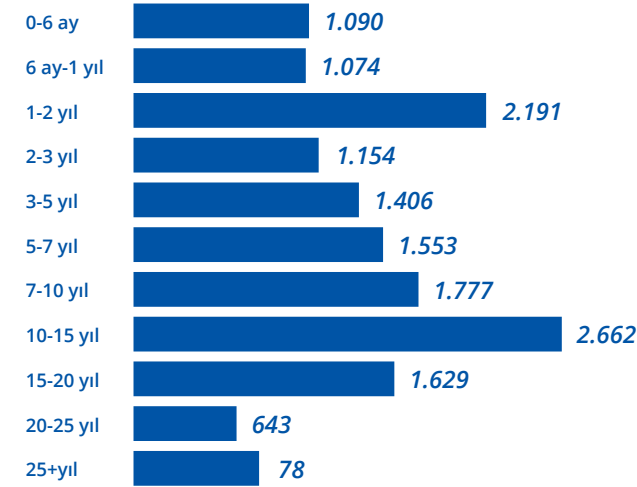
Kadın
%52

Cinsiyete Göre FTE⁽¹⁾

ERKEK KADIN

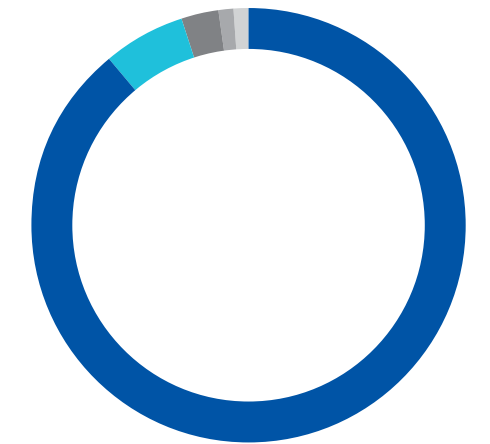


Kıdeme Göre FTE⁽¹⁾



Ortalama Kıdem
7,1 yıl

Sözleşme Türüne Göre Çalışanlar



İşe Alım
3.072 kişi

Kadrolu 13.652 (%89)
Sözleşmeli 964 (%6)
Diğer 461 (%3)
Kadrolu-Özel Hizmet Sözleşmeli 102 (%1)
Belirli Süreli Sözleşmeli 77 (%1)

⁽¹⁾ Tam zamanlı çalışan

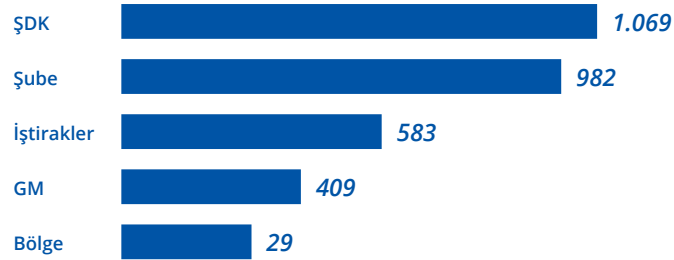
İnsan Kaynakları

DenizBank, insan sermayesinde dinamizmin gücünü benimseyerek işe alım süreçlerinde geleceğin bankacıları olacak genç yetenekleri bünyesine katmaktadır.

DenizBank, çalışan memnuniyeti ve bağlılığını artırarak çalışan devir oranını her geçen yıl düşürmeyi hedeflemektedir.

Engelli Çalışan
399 engelli
çalışan
sayısı ile %3

2023 İşe Alım



| Toplamlar | 2023 Toplam Çıkış Sayısı | |
|---------------------------------|--------------------------|--------------|
| | İstifa | Tüm Çıkışlar |
| DFHG | 2.049 | 3.353 |
| SOLO | 1.797 | 2.961 |
| Genel Müdürlük | 231 | 407 |
| Şube Dışı Kanallar | 937 | 1.276 |
| Şubeler | 607 | 1.226 |
| Bölge Müdürlükleri | 22 | 52 |
| İştirakler | 252 | 508 |
| DFHG (Şube Dışı Kanallar Hariç) | 1.112 | 2.193 |
| SOLO (Şube Dışı Kanallar Hariç) | 860 | 1.685 |

Çalışan Devir Oranı

| | Son 12 Ay Devir Oranı | |
|---------------------------------|-----------------------|--------------|
| | İstifa | Tüm Çıkışlar |
| DFHG (Şube Dışı Kanallar Hariç) | %8,5 | %16,1 |
| SOLO (Şube Dışı Kanallar Hariç) | %8,1 | %15,4 |

DENİZ AKADEMİ VE YETENEK YÖNETİMİ

DenizBank'ta yeni işe başlayan çalışanları iyi birer Denizci olarak kurum kültürüne adapte etmek, deneyimli çalışanları ise performans ve potansiyelleri doğrultusunda yetkinliklerini daha da artırıp farklı rollere hazırlanmak amacıyla hayata geçirilen Deniz Akademi, 2023 yılında da birbirinden verimli çalışma, eğitim ve programlara imza atmıştır.

2023 yılı boyunca Deniz Akademi, çalışanların tamamına ulaşılmıştır. Toplamda %64'ü online eğitim olmak üzere kişi başı 10 insan gün, 880 bin saat eğitim verilmiştir. Bu sonuç ile DenizBank olarak sektörde en çok eğitim veren kurumsal akademiler arasında yer alınmıştır.

BANKACI YETİŞTİRMEK

Temel Gelişim Programı

Yeni başlayan çalışanları bankacı olarak yetiştirmek amacıyla oluşturulan ve iş kollarına göre ayrılan eğitim programlarıdır. 2023 yılında toplamda 90 programda 1.800 çalışan Deniz Akademi tarafından yetiştirilmiştir.

Uzman Üstü Portföy Gelişim Programları

Banka'nın sunduğu kariyer imkânları doğrultusunda farklı iş kollarından geçiş yapmış olan çalışanların ya da DenizBank ailesine farklı bankalardan katılan deneyimli bankacıların bulunduğu, ürünlerin, ekranların, iş kollarının ve süreçlerinin anlatıldığı deneyimli portföy eğitimleridir. 2023 yılında 417 çalışan 27 uzman üstü programlarını tamamlamıştır.

KAPTAN YETİŞTİRMEK

Yönetmen Gelişim Programı

İnsan Kaynakları tarafından uygulanan ve yöneticilik sürecindeki çalışanların gücü ve gelişmesi gereken yönlerinin tespiti amacıyla yapılan "Gelişim Merkezi" uygulaması ve ardından düzenlenen "Yönetmen Gelişim Programı" 2023 yılında da gerçekleştirilmiştir.

Genel Müdürlük ve Şube çalışanları olarak iki ayrı başlıkta devam edilen program, 3 modülden oluşmakta ve toplam 5 gün sürmektedir. Gerek eğitimleri gerekse ardından yapılan takip sunumları da yine online platformda gerçekleştirilmektedir. 2023 yılında Yönetmen Gelişim Programı'nı toplam 116 yönetmen tamamlamıştır.

Yönetmen Teknik Gelişim Programı-BOOTCAMP

"Deniz'de Herkes Bir Yetenek" yaklaşımından hareketle tüm çalışanların kendi potansiyellerini gerçekleştirebilecekleri bir iklim yaratmak, potansiyelleri doğrultusunda kariyer ve gelişim süreçlerini planlamak; yetenek yönetimi ile ilgili çalışmaların temelini oluşturmaktadır. Bu yaklaşım ile; "Yönetmen" unvanında görev yapan ve "Şube Kaptanı" adayı olan çalışanlar için tasarlanan "Kaptanlığa Yolculuk Programı" kapsamında "Teknik Sınav" yapılmaya başlanmıştır. 2023 yılında Bootcamp programını toplam 330 yönetmen tamamlamıştır.

Şube Kaptanı adayı olan çalışanların teknik ve yönetsel becerilerini geliştirmek, onları kaptanlığa hazırlamak için Yönetmen Teknik Gelişim Programı-BOOTCAMP programı gerçekleştirilmiştir.

Yeni Kaptanlar Kulübü

Yönetmen Gelişim ve Yönetmen Teknik Gelişim Programları sonrasında atamaları gerçekleşen yeni Şube Müdürleri, Bölge Satış Müdürleri ve Bölge Operasyon Bölüm Müdürlerinin katıldığı 3 modülden oluşan ve 13 gün süren liderlik ve gelişim programıdır. Sektörde devam eden en uzun liderlik ve gelişim programı olma özelliği ile ön plana çıkmaktadır. 2023 yılında toplam 94 şube kaptanı ve satış müdürü Yeni Kaptanlar Kulübü programına katılmıştır.

Liderlik Okulu

Deniz Akademi, Banka'nın bünyesindeki yeni terfi eden bölüm ve grup müdürlerini liderlik eğitimlerine dahil etmektedir. Tasarlanan eğitimde değişen ihtiyaçlar ve global trendler ele alınmaktadır. 6 ay süren programda sınıf içi eğitimler, uygulamalı çalışmalar, dijital öğrenme kaynakları ve mentorluk desteğine yer verilmektedir.

Bu programa katılan çalışanların ilham veren ve organizasyonda etki yaratan birer lider olup, daha büyük ekipleri ve iş birliklerini yönetmeye hazır hale gelmelerini, Banka'da yenilik başlatacak inisiyatifleri alıp değişimi yöneterek, rollerine katkı sağlamaları hedeflenmektedir. 2023 yılında toplam 33 kaptanımız Liderlik 101 ve 201 programına katılmıştır.

İnsan Kaynakları

2023 yılında toplam 3.072 çalışan yeni Denizci oryantasyon programına katılmıştır.

➤ *Teknolojinin gelişmesi ve dijitalleşmeyle birlikte, geleceğin yetkinliklerine hazır olmak ve çalışanların farklı uzmanlık alanları edinmesine katkıda bulunmak için farklı sertifika programları hazırlanmaktadır.*

İ KÜLTÜR YAYMAK

Yeni Denizci Oryantasyonu
İşe başlayan tüm çalışanlar öncelikle oryantasyon programlarını tamamlamaktadır. Bu program iki aşamadan oluşmaktadır. Şube çalışanları ilk işe başladıkları hafta farklı bir şubede önce deneyimli çalışanlardan iş başı oryantasyonu almakta, sonrasında ilk ayları tamamlanmadan Genel Müdürlük çalışanları ile birlikte tüm iş kollarının katıldığı toplamda 4 gün süren, içerisinde zorunlu eğitimlerin de yer aldığı oryantasyon programına dahil olmaktadır. 2023 yılında toplam 3.072 çalışan yeni Denizci oryantasyon programına katılmıştır.

İ İŞ GÜCÜ DÖNÜŞTÜRME

Veri Bilimi Okulu
Deniz Akademi'nin, gerekli temel bilgisayar ve matematik/istatistik bilgilerini, büyük veri teknolojilerini farklı alanlardaki problemlere uygulayabilmeyi, araştırma yapabilme becerisini kazandırmayı ve veri bilimi alanındaki son gelişmelerinin getirdiği araştırma konularını öğretmeyi amaçladığı bu programdan bugüne kadar çok sayıda çalışan mezun olmuştur.

Program boyunca katılımcılar, yüz yüze ve online eğitimlerin yanı sıra bireysel gelişimlerini de destekleyecek online kaynaklar (Coursera) ve birbirinden öğrenme alanları ile deneyimleyerek öğrenme fırsatı yakalamaktadırlar. Kurulduğu günden bu yana, eğitim programının geliştirilmesi ve kişiselleştirilmesi için çalışmakta olan Veri Bilimi Okulu, 2023 eğitim dönemi çerçevesinde de büyüterek şekillendirilmiştir.

Ayrıca 2023 yılında da işe alınan veri bilimcilere, tecrübeli veri bilimciler mentor olarak atanmaktadır. Her ay tüm veri bilimcilerin bir araya gelip bilgi paylaşımı yapabileceği seminerler ve ekosistem buluşmaları organize edilmektedir. 2023 yılında toplam 41 çalışan Veri Bilimi Okulu programlarına katılmıştır.

İ PMO (Project Management Office) Programları

Proje Yönetimi ekiplerinin teknik ve liderlik yönlerini gerçekleştirmek için yapılan birden fazla aşamadan oluşan Yetkinlik Geliştirme programının genel adıdır. İçerisinde bulunan aşamalar değerlendirme süreçlerini, teknik ve yetkinlik geliştirici eğitimler ile yabancı dil eğitimlerini kapsamaktadır. 2023 yılında toplam 44 çalışan PMO programlarına katılmıştır.

İ Girişimcilik Sertifika Programı

Teknolojinin gelişmesi ve dijitalleşmeyle birlikte, geleceğin yetkinliklerine hazır olmak ve çalışanların farklı uzmanlık alanları edinmesine katkıda bulunmak için farklı sertifika programları hazırlanmaktadır. Girişimcilik Sertifika Programı da Banka'nın iştiraklerinden Genel Müdürlük ekiplerine, şubelerden bölge müdürlük çalışanlarına ayırt etmeksizin herkesin katılabileceği bir program olma özelliğini taşımaktadır. İki aşamalı olarak hem yüz yüze hem de online eğitimlerle gerçekleştirilen programın son aşamasına geçen çalışanlar ile projeler geliştirilmektedir. Ayrıca ilgili iş kolu yöneticilerine proje sunumlarının yapıldığı Demo Day de sertifika programının önemli bir parçası olarak öne çıkmaktadır. 2023 yılında toplam 362 çalışmamız Girişimcilik Sertifika Programı'na katılmıştır.

İ Veri Okur Yazarlığı Sertifika Programı

Bu sertifika programı, sadece Genel Müdürlük çalışanları için tasarlanmıştır. Eğitimi modüllere ayırarak gerçekleştirilen bu programda, katılımcılar 101, 201 ve 301 sınıfları oluşturarak bilgi seviyelerine göre ayrılmaktadır. Eğitim öncesinde verilen atama eğitimlerini tamamlayan katılımcılar sınıf eğitimine davet edilmektedirler. Program kapsamında, "veri nedir", "veri tipleri", "tablo okuma", "görselleştirme" gibi konular bilgi seviyelerine uygun şekilde işlenmektedir. Örneğin, 101 sınıfında Excel üzerinden temel veri konuları işlenirken, 201 sınıfında Excel ve SQL giriş seviyesi, 301 sınıfında ise SQL üzerinden daha derinlemesine içerik aktarılmaktadır. 2023 yılında Veri Okuryazarlığı Sertifika Programı kapsamında toplam 27 çalışmamız sertifika almaya hak kazanmıştır.



İ Coursera

Online eğitim, teknoloji ve metodolojideki gelişmeler ile daha geleneksel kanallarla karşılanmayan becerilere olan talep ile kişisel olarak öğrenmenin daha fazla uygun bir alternatif haline geldiği günümüzde çalışanlara Coursera hesabı tanımlanmaktadır. 2023 yılında toplam 330 çalışan Coursera eğitimlerine katılmıştır. Bu sayının 2024 yılında 1.250'ye ulaşması planlanmaktadır.

İ İngilizce Sınav Uygulaması

DenizBank'ın, çalışanlarının yabancı dil gelişimini teşvik etmek amacıyla "Dil Tazminatı" uygulaması bulunmaktadır. Bu kapsamda TOEFL ve IELTS sınavlarına ilk katılım ücreti Banka tarafından karşılanmaktadır. Deniz Akademi, ilgili sınavın yapılacağı firmayı seçme, sınava girecek çalışanları belirleme, sınavın teknik altyapısını hazırlama ve sonuçların İnsan Kaynakları ekipleri ile paylaşılmasını gerçekleştirmektedir. 2023 yılında toplam 1.230 çalışan bu sınava katılmıştır.

İ İŞ SONUÇLARINA KATKI

Yatırım Okulu (Yatırım Ürün ve Stratejileri-Müdür ve Altı)

2022 yılı sonunda başlayan "Yatırım Okulu" eğitimleri 2023 yılında önce 600'den fazla şube müdürünün katıldığı, daha sonrasında şube müdürlerine gerçekleştirilen sınav sonucunda seçilen ve eğitici eğitimi alan 54 şube müdürünün eğitmenliğinde, 2.800'den fazla Bireysel, KOBİ, Tarım ve Ticari portföy ve satış yöneticisinin eğitim aldığı, Banka'nın Yatırım Bankacılığı stratejisi ile paralel ilerleyen eğitim programıdır.

Dinamik PY Eğitim Programları

Dinamik PY kapsamında yer alan şubelerde görev yapan Satış Yöneticisi ve Portföy Yöneticisi personelin eğitim süreçlerini optimize etmek amacıyla, öncelikle eğitim geçmişleri değerlendirilmektedir. Tarıma Genel Bakış, Tarımda Tüzel Müşteri, KBI ve Tahsis eğitimlerini almamış olan çalışanları belirleyerek eğitimler gerçekleştirilmektedir. 2023 yılında toplam 262 çalışan bu eğitimlere katılmıştır.

İnsan Kaynakları

DenizBank; bağlılığı yüksek, verimli ve başarılı bir insan kaynağı oluşturmak, sektöründe tercih edilen bir marka olmak, en değerli yetenekleri Banka'ya kazandırmak üzere adil ve şeffaf işe alım prosedürleri uygulamaktadır.

➤ *Deniz Akademi YouTube kanalı, 2023 yılında 4 milyondan fazla izlenerek 150 bin aboneye ulaşmıştır. Toplam 350'den fazla video ve 150'den fazla shorts (kısa video) içeriğine sahip olan kanal, %35'i iç eğitimlerden oluşan 168 içerik üreticisiyle birlikte topluma genç, yaşam ve profesyonel başlıklarında eğitim içerikleri sağlamaktadır.*

İ Kredi Okulu

Genel Müdürlük ve Kredi Bölge Müdürlüğü'nde görev alan Kredi ve Tahsis ekiplerine 4 modülden oluşan "Kredi Süreç Yönetimi, Finansal Analiz, Erken Uyarı Sinyalleri ve Teminatlandırma" eğitimleri Kredi Okulu kapsamında verilmektedir. Şubelerde satış ve operasyon kadrolarında görev alan çalışanlara Banka'nın önemli önceliklerinden olan Teminatlandırma eğitimi, saha çalışanlarına verilen Kredi Okulu eğitimlerinin başında gelmektedir. Kredi Okulu kapsamında şube müdürleri de kredi konusundaki bilgilerini tazelemek ve gündemi yakından takip etmelerini sağlayacak "Sektörel Bazlı Kredi Sohbetleri" gerçekleştirmektedirler. 2023 yılında toplam 938 çalışan bu eğitimlere katılmıştır.

İ TOPLUMA KATKI

İ Deniz Akademi YouTube Kanalı

Deniz Akademi YouTube kanalı, 2023 yılında 4 milyondan fazla izlenerek 150 bin aboneye ulaşmıştır. Toplam 350'den fazla video ve 150'den fazla shorts içeriğine sahip olan kanal, %35'i iç eğitimlerden oluşan 168 içerik üreticisiyle birlikte topluma genç, yaşam ve profesyonel başlıklarında eğitim içerikleri sağlamaktadır.

İ Yetenek Yönetimi

DenizBank; bağlılığı yüksek, verimli ve başarılı bir insan kaynağı oluşturmak, sektöründe tercih edilen bir marka olmak, en değerli yetenekleri Banka'ya kazandırmak üzere adil ve şeffaf işe alım prosedürleri uygulamaktadır. 2023 yılında yurt içinde ve yurt dışında toplam 655 şube ve 15.256 çalışanı ile hizmet veren DenizBank Finansal Hizmetler Grubu (DFHG), çalışanlarına eşit fırsatlar sunarak, bugünün ve geleceğin yöneticilerini bünyesinde yetiştirmeyi, kariyer fırsatlarında kurum içi insan kaynağına öncelik vermeyi prensip edinmektedir.

Banka, yöneticilerini ağırlıklı olarak kendi bünyesinden çıkarmayı hedeflemektedir. "Deniz'de Herkes Bir Yetenek" yaklaşımından hareketle tüm çalışanların kendi potansiyellerini gerçekleştirebilecekleri bir iklim yaratmak, potansiyelleri doğrultusunda kariyer ve gelişim süreçlerini planlamak amacıyla "Kaptanlığa Yolculuk Programı" süreçlerine 2023 yılında da devam edilmiştir. Bu kapsamda, 1.264 şube kaptanı adayı "Teknik Sınav" uygulamasına dahil olmuştur.

2023 yılında müdür ve müdür altı unvana toplam 1.951 çalışan terfi etmiş, yapılan yönetici atamalarının %86'sı mevcut çalışanlar arasından yapılmıştır. Yıl içinde ayrıca 2.668 çalışanın kariyer haritaları doğrultusunda yatay ve dikey tayinleri, 2.558 çalışanın görev değişiklikleri gerçekleştirilmiştir.

Şube Dışı Kanallar Grubu (Mobil Satış, İletişim Merkezi, Telefonda Satış & Tahsilat) çalışanlarının Takım Liderliği'ne atanma yolculuklarında, katıldıkları FORA Takım Liderliği sürecinde, 2023 yılında 36 çalışan Takım Lideri olarak atanmıştır. Şube Dışı Kanallar Grubu çalışanları için şube satış kadrolarına geçişte bir ay süre ile dahil oldukları eğitim ve değerlendirme programı olan PRUVA süreci ile çalışanların, şube içerisinde belirlenen yolculuk rehberlerinin bilgi, birikim ve tecrübelerinden faydalanarak yeni görevlerine hazırlanmalarını amaçlanmaktadır. Bu kapsamda, 2023 yılında başarılı olan 46 çalışanın yeni görevlerine atamaları gerçekleştirilmiştir.

2023 yılında çalışanlarla birebir görüşmeler yapılmış, ihtiyaç duydukları konular hakkında ilgili çalışan ve yöneticilerden geri bildirimler alınmıştır. Bu kapsamda, 6.405 çalışanla yüz yüze ve online platformlar aracılığıyla yapılan görüşmelerde gündeme gelen konulara ilişkin aksiyonlar hayata geçirilmiştir.

2023 yılında DenizBank, genç yetenekleri bankacılık sektörüne ve Banka bünyesine kazandırmak adına, 1.196 öğrenciye staj imkânı tanınmıştır.

Üniversite son sınıf öğrencileri için Deniz'in İncileri Plus Staj Programı'na toplam 3.795 öğrenci başvuru yapmış ve 80 öğrenciye 6 ay boyunca, haftanın 3 iş günü staj olanağı sağlanmıştır. Buna ek olarak, üniversite 2. ve 3. sınıf öğrencileri için tasarlanan Deniz'in İncileri Staj Programı'nda 220 öğrenci, üniversite 1. sınıf öğrencileri için online yürütülen Deniz Aşın Staj Programı'nda ise 800 öğrenci stajlarını tamamlamıştır. Ayrıca Ticaret Meslek Lisesi son sınıf öğrencileri için planlanan Deniz'de İlk Adım Staj Programı'na 96 öğrenci kabul edilmiştir.

Staj süreleri içerisinde öğrencilerle bir araya gelerek süreç değerlendirmeleri yapılmaktadır. Deniz'in İncileri Plus Programı'ndan mezun olan öğrenciler, Banka'nın ihtiyaçları dahilinde değerlendirilerek, 33 stajyer kadroya geçirilmiştir. Deniz'in İncileri Plus Staj Programı'nı bitiren, sınav ve vaka çalışmalarında başarılı bulunan 2 stajyer ise stajlarını Viyana'da DenizBank AG'de tamamlamıştır.

Farklı kariyer ve yetenek programları ile çalışanlarının ilgi ve yetkinliklerine uygun yeni alanlar keşfetmelerine olanak sağlayan Banka, bu kapsamda oluşturduğu "Veri Bilimi Programı"nın 6'ncısını başlatmıştır. Analitik becerileri kuvvetli olan ve bu alanda görevlerini devam ettirmek isteyen Banka çalışanları, teknik sınav ve

mülakat aşamalarının ardından Deniz Akademi ve TED Üniversitesi iş birliği ile gerçekleştirilen online/yüz yüze eğitimlere dahil edilmişlerdir. Bu süreçte, 12 çalışanın Data Scientist olarak görev değişikliği yapılmış, 29 Junior ve Senior Data Scientist göreve başlatılarak söz konusu programa katılmışlardır.

Yazılım mühendisi olarak kariyer yolculuklarına devam etmek isteyen 22 çalışan "Banker to Developer Programı"na dahil edilmiştir. DenizBank ve Bahçeşehir Üniversitesi iş birliğinde 10'uncusun gerçekleştirilen "Kurumsal MBA" programında, sınav ve mülakat aşamalarının ardından seçilen 23 Banka çalışanı, Bahçeşehir Üniversitesi kampüsünde yüz yüze ve online derslere katılım sağlamıştır.



İnsan Kaynakları

DenizBank, çeşitliliğin ve kapsayıcılığın önemine inanarak, dil, din, ırk ve cinsiyet ayrımı yapmaksızın tüm çalışanlarına insana yakışır iş koşulları sunmaktadır.

➤ *DenizBank, BM İnsan Hakları Evrensel Beyannamesi, İnsan Hakları ve Temel Özgürlüklerin Korunmasına İlişkin Sözleşme, Uluslararası Çalışma Örgütü Beyannameleri ve Sözleşmeleri gibi uluslararası insan hakları dokümanlarında belirtilen temel ilkelere tam uyum sağlamayı hedeflemektedir.*

ÇEŞİTLİLİK, KAPSAYICILIK VE FİRSAT EŞİTLİĞİ

İnsan hakları temel ilkelerine tam uyum

DenizBank, BM İnsan Hakları Evrensel Beyannamesi, İnsan Hakları ve Temel Özgürlüklerin Korunmasına İlişkin Sözleşme, Uluslararası Çalışma Örgütü Beyannameleri ve Sözleşmeleri gibi uluslararası insan hakları dokümanlarında belirtilen temel ilkelere tam uyum sağlamayı hedeflemektedir. Banka, Türkiye’de insan hakları ve çalışma hayatını düzenleyen hukuksal çerçeve ve mevzuata da tam anlamıyla uyumlu bir şekilde faaliyet göstermektedir.

Banka, çeşitliliğin ve kapsayıcılığın önemine inanarak, dil, din, ırk ve cinsiyet ayrımı yapmaksızın tüm çalışanlarına insana yakışır iş koşulları sunmaktadır. Kurumsal değerleri ve kültürü doğrultusunda, sosyal çeşitlilik ve eşitlik ilkesine uygun bir şekilde tüm insan kaynakları uygulamalarını yönlendirmektedir.

DenizBank, performans, gelişim ve geri bildirim programları aracılığıyla, çalışanlarının kişisel ve mesleki hedeflerine ulaşmalarına katkıda bulunmaktadır.

Şeffaflığı, güveni, saygıyı ve adaleti önceliklendiren insan kaynakları yönetimi

DenizBank’ın insan haklarına saygılı, eşit fırsatlar sunan, karşılıklı güven ve iletişime dayanan yönetim anlayışı doğrultusunda, çalışanlarının görevlerini en iyi şekilde yerine getirebilmesi amacıyla hazırladığı insan kaynakları politikaları, aşağıda özetlenen ilkelere dayanmaktadır:

- Kişiler arasında hiçbir ayrım gözetmeksizin tüm çalışanlara yeteneklerini ve becerilerini kullanabilecekleri, geliştirebilecekleri mesleki ortam ve şartlar sağlamak,
- Piyasa ve günün koşullarına uygun yeterli ücret ve diğer ek olanaklar sunmak,
- Görevleriyle ilgili gelişimlerini sağlayacak ve başarılarını artıracak eğitim ve staj imkânlarıyla çalışanların kariyerlerini yönetmelerine destek olmak,
- Kariyer planları çerçevesinde bir üst unvanın gereklerini yerine getiren çalışanların terfilerini gerçekleştirmek,
- Karşılıklı güven, anlayış ve iletişim içerisinde yeni fikirler zemin hazırlamak ve sorunlara çözüm bulmak,
- Başarıyı ve mükemmelliği teşvik eden ve ödüllendiren sistemler kurmak.

Banka’nın insan kaynaklarıyla ilgili politika, ilke ve yaklaşımları; prosedür ve proses talimatları aracılığıyla tüm çalışanların kolaylıkla ulaşabildiği intranet ortamı “DenizPortal”da yayınlanmaktadır.

DenizBank ve iştirak şirketleri çalışanlarının tamamı etik ilkelere uymak zorundadır. Yerel mevzuat ve ilkeler arasında farklılık olması durumunda yerel mevzuat geçerli olmaktadır.

İŞ ETİĞİ

Etik İlkeler Politikası

DenizBank’ın belirlediği ve kamuyla paylaştığı Etik İlkeler Politikası; kanunlar, iç politikalar, misyon ve değerlere ilişkin davranış standartlarını içermektedir. İlkeler, tüm çalışanların yanı sıra Yönetim Kurulu ve İcra Komitesi üyelerini de kapsamaktadır.

DenizBank ve iştirak şirketleri çalışanlarının tamamı etik ilkelere uymak zorundadır. Yerel mevzuat ve ilkeler arasında farklılık olması durumunda yerel mevzuat geçerli olmaktadır.

DenizBank iş etiği ilkeleri kapsamında tüm çalışanlar;

- Yasal mevzuata uyum sağlamalıdır. Herhangi bir yasal gerekliliğin yerine getirilmediğini fark edebilmeli veya iç düzenlemelere aykırı olan bir işlem yapması istendiğinde, konuya ilişkin olarak bir üst yöneticisini bilgilendirmeli veya konuyu etik hususlar için mevcut olan bildirim kanallarına iletmelidir.
- Etik ilkeleri bilmeli ve uygunsuz davranışlardan kaçınarak görevlerini yerine getirirken kurallara uymalıdır.
- Düzenleyici dokümanlarda yer alan kuralları anlamalı ve gerekli olması durumunda hangi dokümana başvuracağını bilmelidir. Görevi ile ilgili iç düzenlemelere uygun işlem yapmalıdır.

- Çalışma arkadaşlarına saygılı davranmalı ve yeni çalışanlara yardım etmelidir.
- Görevlerini doğru bir şekilde ve zamanında tamamlamalı, en uygun çözümü bulmayı hedeflemeli ve sorumluluklarının bilincinde olmalıdır.
- Hatalarını kabul etmeli, olası olumsuz sonuçları en aza indirmek için yöneticilerini ve çalışma arkadaşlarını bilgilendirmelidir.
- İlkelerle aykırı işlemlerin incelenmesi için Banka yönetimine yardımcı olmalıdır.

DenizBank, çalışanların zimmet, suistimal, rüşvet, yolsuzluk gibi Banka itibarının zedelenmesine, çıkar çatışmalarına ve finansal kayıplara neden olabilecek işlemleri güvenli ve gizli bir şekilde bildirebilmesine yönelik “Etik Bildirim Hattı”nı devreye almıştır. Bildirimler; telefon, e-posta ve Banka içi portal dahil her türlü iletişim yöntemiyle doğrudan Uyum Görevlisi’ne yapılabilmektedir.

Çalışanlar, ilkelerin uygulanmasına yönelik tereddüt oluşması veya ilkelere uyulup uyulmadığına dair şüphelerinin olması durumunda bir üst yöneticisinden veya Etik Hattı’ndan yardım isteme konusunda teşvik edilmektedir.

İçeriden öğrenilen bilginin ticareti ve piyasa manipülasyonu

Görevlerini yerine getirirken, Banka hakkında edindikleri herhangi bir bilgiyi kamuoyuna açıklanmadan önce öğrenebilme olanağına sahip olan çalışanların bu bilgiyi kendi veya üçüncü tarafın çıkarı için kullanmaları yasalara aykırıdır.

Tüm çalışanlar, içeriden öğrenilen bilginin ticareti ve piyasa manipülasyonuna ilişkin aşağıdaki kurallara uymakla yükümlüdür:

- Hakkında içeriden bilgi edinilen şirketlerin finansal araçlarına yatırım yapılmamalı ve başka kişilere bu tür işlemleri yapmaları için tavsiye verilmemelidir.
- İçeriden öğrenilen bilgiler, resmi bir şekilde kamuoyuna açıklanmadan önce; aile üyeleri de dahil olmak üzere Banka dışındaki hiç kimseyle paylaşılmamalıdır.
- İçeriden öğrenilen iç bilgi, Banka’nın diğer çalışanlarına sadece ilgili yönetmelikler uyarınca aktarılmalıdır.
- Piyasa fiyatlarını manipüle etmeyi amaçlayan işlemler yapılmamalı, yanlış veya tutarsız bilgi verilmemelidir.
- Finansal araçlara yapılan şahsi yatırımlarda Banka’nın ilgili politika ve prosedürlerine uyulmalıdır.

İnsan Kaynakları

DenizBank, rüşvet ve yolsuzluğu önlemek adına ulusal ve uluslararası yasal düzenlemelere, etik ve mesleki ilkelere tam uyum göstermek konusunda kararlıdır.

➤ *DenizBank, tüm çalışanların Yolsuzlukla Mücadele Politikası hükümlerini okuyup anladıklarını teyit etmelerine ve bu kapsamda gerekli bildirimlerde bulunmalarına yönelik sistemler geliştirmiştir.*

YOLSUZLUKLA MÜCADELE

DenizBank; ilgili kanunlar, güncel mevzuat, iş ilkeleri ve en iyi uygulamalar çerçevesinde “DenizBank Yolsuzlukla Mücadele Politikası”nı oluşturmuştur.

DenizBank, rüşvet ve yolsuzluğu önlemek adına ulusal ve uluslararası yasal düzenlemelere, etik ve mesleki ilkelere tam uyum göstermek konusunda kararlıdır. Banka, hizmet ve faaliyetlerinde dürüstlük, saydamlık, hesap verebilirlik, tarafsızlık ilkeleri doğrultusunda en yüksek standartları sağlamaktadır.

DenizBank, yolsuzlukla mücadeleye ilişkin görevlerini, sorumluluklarını, amaçlarını ve sistemin temel ilkelerini tanımlamıştır.

Yolsuzlukla Mücadele Politikası kapsamında Banka;

- yasa ve düzenlemelere, evrensel hukuk kurallarına, etik ilkelere uyum sağlamayı,
- bilgilendirmeler ve eğitimler aracılığı ile çalışanları ve müşterisi olan/ olmayan gerçek/tüzel kişiler arasında yolsuzlukla mücadele kültürünü geliştirmeyi,
- politika ve prosedürlerin uygulanmasıyla ilgili kontrolleri yapmayı,
- yolsuzluk faaliyetlerini belirlemek ve sınırlamak için aksiyonlar geliştirerek gerekli tedbirleri almayı, taahhüt etmektedir.

DenizBank Yönetim Kurulu tarafından onaylanan Politika, bu konuya ilişkin genel bir metodoloji oluşturmakta, Banka ve iştirakleri tarafından aynı yaklaşımın uygulanmasına olanak tanımaktadır.

DenizBank, tüm çalışanların Yolsuzlukla Mücadele Politikası hükümlerini okuyup anladıklarını teyit etmelerine ve bu kapsamda gerekli bildirimlerde bulunmalarına yönelik sistemler geliştirmiştir.

Ayrıca, uygulamada sürdürülebilirliği sağlamak ve çalışanların farkındalığını artırmak amacıyla, Politika hükümleri ve yolsuzlukla mücadeleye ilişkin konularda çalışanlara sınıf içi ve sistemsel eğitimler verilmekte ve düzenli aralıklarla duyurular yapılmaktadır.

Yolsuzlukla Mücadele Politikası’nın ihlal edilmesi durumunda, olayın içeriğine bağlı olarak ilgili Türk kanunları ve Banka uygulamaları uyarınca iş akdinin feshine sebep olabilecek disiplin cezaları/adli yaptırımlar uygulanabilmektedir.

Çalışanların yanı sıra tedarikçilerin, yüklenicilerin, müşterilerin ve diğer üçüncü kişilerin de Yolsuzlukla Mücadele Politikası esaslarına ve ilgili diğer düzenlemelere tam uyum sağlaması zorunludur. Bu kapsamda, karşı taraflarla yapılan sözleşme/ anlaşma/protokol gibi evrakta ilgili hükümlere yer verilmektedir.

DenizBank Finansal Hizmetler Grubu, 2022 yılında 25. yılını kutlayarak “İlerisi Deniz” demiştir. Bu kapsamda, tüm iletişim kanalları “İlerisi Deniz” çatısı altında güncellenmiştir.

İÇ İLETİŞİM FAALİYETLERİ

DenizBank Finansal Hizmetler Grubu, 2022 yılında 25. yılını kutlayarak “İlerisi Deniz” demiştir. Bu kapsamda, tüm iletişim kanalları “İlerisi Deniz” çatısı altında güncellenmiştir. Yeni projenin bir parçası olarak, kurum içi iletişim kanalları genişletilmiş ve çalışanlara özel gün kutlamaları, İnsan Kaynakları mail adresi üzerinden sağlanmıştır. Hem genel hem de özel günlerde tüm kuruma sunulan bu iletişimler, belirli durumları içeren süreçlerde ise belirli çalışan gruplarına özel iletişim tasarımlarıyla desteklenmiştir.

Yılbaşından itibaren tüm yılı kapsayan periyotta, özel günler çalışanların da dahil olduğu etkinliklerle kutlanmıştır. Özellikle Ocak ayında, yeni yıl coşkusu, Genel Müdürlük binasında gerçekleştirilen süslemeler ve organizasyonlarla dolu bir atmosferde yaşanmıştır.

2023 Şubat ayında, Kahramanmaraş merkezli meydana gelen ve tüm ülkeyi yasa boğan depremlerin neden olduğu felaket, derin bir üzüntüyle karşılanmıştır. Bu acı sürecin haberini alan İnsan Kaynakları ekibindeki tüm çalışanlar, deprem bölgesinde görev alan mesai arkadaşlarını anında arayarak anlık ihtiyaç durumunu değerlendirmişlerdir. Çalışanlardan gelen geri bildirimler doğrultusunda, hızla temel ihtiyaçlar temin edilmiş ve beraberinde süreç boyunca çalışanlarla iletişim sürdürülmüştür.

23 Nisan Ulusal Egemenlik ve Çocuk Bayramı kapsamında ise kurum içerisinde tüm çalışanların dahil olduğu “Benden Sana” projesi kapsamında, deprem bölgesindeki çocukların ihtiyaçları karşılanmaya çalışılmıştır.

2023 yılı, ülkemiz ve DenizBank için büyük öneme sahip bir yıl olmuştur. Bu yıl, “Cumhuriyetimizin 100. yılında tek yürek tek renk” sloganıyla, DenizBank’ın ortak kullanım alanları ve lobisi, Cumhuriyet coşkusu yansıtmak adına özel bir süsleme ile donatılmıştır. Genel Müdürlük binasına giriş yapan her çalışan, canlı müzik eşliğinde ve ortak paydada bu enerjiye katılmıştır. Ayrıca, 100. yıl kutlamaları kapsamında Türk Eğitim Derneği adına İstanbul Maratonu’na katılım sağlanarak bu özel atmosfer daha da pekiştirilmiştir.

Çalışan motivasyonunu artırmaya yönelik uygulamalar arasında, her hafta yapılan duyurular ile İstanbul Devlet Senfoni Orkestrası (İDSO) konserlerine

DenizBank çalışanları için bilet dağıtımları düzenlenmesi yer almıştır. Belirli periyotlarda organize edilen tiyatro etkinliğinde de aynı şekilde duyurular yapılarak tüm çalışanlara bilgi verilmiştir.

2023 yılı içinde, DenizBank Voleybol takımı ve Kadın Basketbol takımı gibi tüm çalışanların katılımına açık olan iki kulüp faaliyete geçirilerek, kurum içinde spor etkinliklerine de önem verilmiştir.

Tüm bunların yanı sıra çalışanların kişisel gelişimlerine katkı sunmak ve motivasyonlarını yükseltmek amacıyla hayata geçirilen organizasyon ve çalışmalar arasında; Leasing Day, Treasury Day, YKK (Yeni Kaptanlar Kulübü), Pearson İngilizce Sınavı, Deniz’de Liderlik 101-201, Girişimcilik Sertifika Programı, Veri Okur Yazarlığı Sertifika Programı, BAU MBA, Pruva Süreci, Seçmeli Liderlik, PMO bulunmaktadır.



İş Sağlığı ve Güvenliği

DenizBank, güvenli ve sağlıklı bir çalışma ortamını sağlamakta olup, süreçlerinde ulusal ve uluslararası yasal gereklilikleri yerine getirerek, faaliyetleriyle takibini sağlamaktadır.

➤ **2023 yılında DenizBank'ın çalışanlarına sağladığı yüz yüze gerçekleştirilen eğitimler ve e-öğrenme aracılığı ile toplamda 600 çalışanın iş sağlığı ve güvenliği bilinci pekiştirilmiş, personele yüz yüze toplamda 224 saat iş sağlığı ve güvenliği eğitimi verilmiştir.**

DenizBank, tüm çalışanlarının ve iş ortaklarının sağlık ve güvenliklerini önemsemektedir. İş Sağlığı ve Güvenliği (İSG) Politikası kapsamında, güvenli ve sağlıklı bir çalışma ortamını sağlamakta olup, süreçlerinde ulusal ve uluslararası yasal gereklilikleri yerine getirerek, faaliyetleriyle takibini sağlamaktadır.

Genel Müdürlük binalarında iş güvenliği uzmanı ve iş yeri hekimi insan ve kültür odaklı çalışmaktadır. Aylık olarak saha denetimleri gerçekleştirilip düzenleyici önleyici faaliyet raporları hazırlanmaktadır. İSG Kurulu süreçlerin takibi için üç ayda bir toplantı gerçekleştirilmektedir. Bu toplantılara, İşveren Vekili, İSG Uzmanı, İşyeri Hekimi, İK/Sosyal İşler Temsilcisi, Çalışan Temsilcisi ve diğer çalışanlar katılım sağlamaktadırlar. Kazalar, eğitimler, denetimler ve alınacak aksiyonların detayları gibi pek çok konu sunum yapılarak istişare edilmektedir. İş güvenliğini ve insan sağlığını tehdit eden faktörlerin olumsuz etkilerine karşı tüm çalışma ortamlarında öncelik, riskleri belirlemek ve kaynağında yok etmektir. Tespit edilen riskler, Fine Kinney Metodu kullanılarak derecelendirilerek kontrol tedbirleri kararlaştırılmaktadır. Tehlike ve risklerin analizleri sonucu Risk Değerlendirme ve Acil Durum Planları oluşturulmakta, her iş kazasının risk değerlendirmesinde takibi yapıp güncellemeler yapılmaktadır. Yıllık eğitim ve çalışma planları hazırlanarak uygulanmaktadır.

Ramak kala, tehlikeli durum ve iş kazası gibi durumlarda Banka İSG Uygulama Esaslarında Kaza/olay araştırma prosedürüne uygun olarak kök neden analizi yapıp hızlı ve etkili çözüm yolları belirlenip uygulanmaktadır. Deniz Akademisi'nde düzenli olarak yüz yüze ve uzaktan İSG eğitimleri sağlanmaktadır. Çalışanların sağlıklarını korumak için işe alım aşamasında yapacakları iş uygunlukları işyeri hekimlerince işe giriş muayenesi ile değerlendirilmektedir. Periyodik olarak çalışanlara işyeri hekimlerince sağlık taraması yapılarak devamlılığı sağlanmaktadır. Ayrıca çalışanların esenlik, zindeliği ve psikososyal açıdan iyi olmalarının sürekliliğinin sağlanması için diyetisyen, spor eğitmeni hizmetleri ücretsiz olarak sunulmaktadır.

DenizBank, çalışanlarının güvenli bir iş ortamı ve sağlıklı çalışma koşullarına erişimini önemli bir sorumluluk olarak kabul etmektedir. Banka, iş sırasında meydana gelebilecek her türlü kaza, kayıp ve meslek hastalığını önlemek amacıyla kapsamlı bir İş Sağlığı ve Güvenliği (İSG) yönetimi benimsemektedir. Potansiyel kaza senaryoları belirlenmekte ve önleyici tedbirler alınmaktadır. Oluşan kazalar, yapılan eğitimler, gerçekleştirilen denetimler ve alınacak aksiyonlar gibi gelişmeler, çeyrek dönemlerde DenizBank Yönetim Kurulu'na sunulmak üzere İş Sağlığı ve Güvenliği Kurul Toplantı Tutanağı adıyla detaylı bir şekilde belgelendirilmektedir.

Banka'da yer alan Dış Cephe, Genel Kat, Podyum Katları, Otopark, Yemekhane, Deniz Çarşı katı aylık denetimler gerçekleştirilerek alandaki riskler belirlenip oluşabilecek büyük risklere karşı alınması gereken önlemler raporla yetkili birimlere düzenli olarak iletilmektedir.

Yaşanan iş kazası öncesi ve sonrasında personele gerekli eğitimler verilmektedir. Yıl boyunca Yıllık Çalışma Planı, Yıllık Eğitim Planı, Yıllık Değerlendirme Raporu, Acil Durum Planı ve Risk Değerlendirme Raporu hazırlanmaktadır.

DenizBank, iş sağlığı ve güvenliği sistemine dahil olan 15.256 çalışanıyla faaliyet göstermektedir. Banka'nın faaliyet konusu ve iş sağlığı ve güvenliği alanındaki sistemli çalışmaları sayesinde, meslek hastalığı veya ölümlü iş kazası gibi ciddi olaylar yaşanmamaktadır. İş kazası niteliğindeki durumlar ise çok nadiren yaşanmaktadır. 2023 yılında raporlanan toplam 51 iş kazası meydana gelirken, sağlık raporu alan 6.175 çalışanın kullandığı toplam izin süresi (kayıp iş günü) 53.805 takvim gününe eşdeğer olmuştur. Bu rakam, ortalama çalışan sayısı ile oranlandığında kişi başına düşen ortalama sağlık izinli gün sayısının yılda 3,5 gün olduğunu göstermektedir.

Ramak kalalar dahil her bir olaydan öğrenme deneyimini geliştirmek, olayların kök sebep analizlerini tamamlayarak gelişim fırsatlarını yakalamak ve olay sırasındaki iletişim akışını güçlendirmek üzere ramak kala ve iş kazası süreçlerinde de geliştirmeler yapılmıştır. İş kazası vakalarının tamamına ilişkin incelemeler yapılarak gerekli düzeltici faaliyetlerin alınması sağlanmıştır.

Ayrıca; kaza sıklık oranı, kaza ağırlık oranı, meslek hastalığı sayısı, meslek hastalığı oranı, araç kaza oranı, spor kazaları, toplam İSG eğitim saati, İSG kapsamında yapılan muayene ve sağlık taramaları, ramak kala ve tehlikeli durumların kayıtları düzenli olarak takip edilmektedir. Bu kapsamda İSG öncelikleri tanımlanmaktadır. Takip edilen göstergelere yönelik gelişmeler kapsamında Banka, üç ve beş yıllık hedefler belirlemektedir.

İş Sağlığı ve Güvenliği kapsamında verilen eğitimler

- İşe yeni başlayan çalışanlara ve güncelleme eğitimi alması gereken çalışanlara iş sağlığı ve güvenliği eğitimi,
- Çalışma mevzuatı ile ilgili bilgiler, çalışanların yasal hak ve sorumlulukları, işyeri temizliği ve düzeni, ve meslek hastalıklarından doğan hukuki sonuçlar hakkında eğitim,
- Meslek hastalıklarının sebepleri, hastalıklardan korunma tekniklerinin uygulanması, kimyasal, fiziksel ve ergonomik risk etmenleri, elle kaldırma ve taşıma, parlama, patlama, yangın ve

- yangından korunma, iş ekipmanlarının güvenli kullanımı, ekranlı araçlarla çalışma, elektrik tehlikeleri, riskleri ve önlemleri, iş kazalarının sebepleri ve korunma prensipleri ile tekniklerinin uygulanması eğitimleri,
- Güvenlik ve sağlık işaretleri, kişisel koruyucu donanım kullanımı, iş sağlığı ve güvenliği genel kuralları ve güvenlik kültürü, tahliye ve kurtarma, deprem anında yapılması gerekenler, uzaktan/evden çalışmada iş sağlığı ve güvenliği eğitimleri,
- İş yerinde alınan acil durum tedbirleri ve müdahale yöntemleri ve işyeri güvenlik politikası hakkında eğitim,
- İş kazası geçiren personele iş kazası sonrası eğitim,
- Yeni atanan çalışan temsilcilerine ve işveren vekillerine eğitim verilmektedir.

2023 yılında DenizBank'ın çalışanlarına sağladığı yüz yüze gerçekleştirilen eğitimler ve e-öğrenme aracılığı ile toplamda 600 çalışanın iş sağlığı ve güvenliği bilinci pekiştirilmiş, personele yüz yüze toplamda 224 saat iş sağlığı ve güvenliği eğitimi verilmiştir.



ilerisi
için

Doğal Sermaye

Gezegemizi ve doğal kaynaklarımızı korumanın, gelecek nesillere yaşanabilir bir dünya bırakmanın önemine duyduğumuz saygıyla, sürdürülebilirliği tüm süreçlerimize entegre ediyor ve doğal sermayemizi “Çevre Yönetimi ve İklim Değişikliği ile Mücadele”, “Enerji ve Emisyon Yönetimi”, “Su Yönetimi” ve “Atık Yönetimi” başlıkları altında konumlandırıyoruz.



Çevre Yönetimi ve İklim Değişikliği ile Mücadele

DenizBank, iklim değişikliği ile mücadele konusunda birbirinden önemli çalışmaları hayata geçirmeye 2023 yılında da devam etmiştir.

➤ *DenizBank operasyonları kaynaklı karbon ayak izini sistemselsel olarak hesaplamak ve bu hizmeti müşterilerini de sunmak için, iklim ve finans teknolojileri girişimi olan Erguvan ile çalışmalara başlamıştır.*

Çevre yönetimi, doğal kaynakları sürdürülebilir bir şekilde kullanarak, çevre kirliliğini azaltmayı ve ekosistemleri korumayı amaçlayan bir disiplindir. Bu kapsamda, endüstrilerin, hükümetlerin ve bireylerin sorumlu davranışları ön plandadır. Şirketlerin çevresel etkilerini azaltması, atıkları minimize etmesi ve enerji verimliliğini artırması, çevre yönetiminin temel bileşenleridir. Hükümetlerin ise çevre politikaları ve düzenlemeleri aracılığıyla sürdürülebilir kalkınmayı teşvik etmeleri önemlidir.

İklim değişikliği ile ortaya çıkan sıcaklık artışları, ekstrem hava olayları ve deniz seviyesinin yükselmesi gibi etkilerle ortaya çıkan olumsuzlarla mücadele etmek için küresel çapta iş birliği gereklidir. Temiz enerji kaynaklarına geçiş, karbon salınımını azaltma çabaları, ormanların korunması ve sürdürülebilir tarım uygulamaları gibi önlemler, iklim değişikliği ile mücadelede etkili adımlardır.

DenizBank, iklim değişikliği ile mücadele konusunda birbirinden önemli çalışmaları hayata geçirmeye 2023 yılında da devam etmiştir. Banka, sürdürülebilirlik stratejisini tüm iş süreçlerine dahil etmek ve sürdürülebilir altyapısını güçlendirmek için çalışmalarına devam etmektedir. Bu kapsamda üst yönetim ile KP'ların belirlenmesinden karbonsuzlaştırma stratejisi yol haritasına çıkarılmasına, iklim değişikliğinden kaynaklı risk ve fırsatların ortaya çıkarılmasından DenizBank müşterilerinin maruz kalacağı fiziksel ve geçiş risklerinin tüm süreçlere entegrasyonuna kadar birçok çalışmayı hayata geçirmek için çalışmaktadır.

DenizBank'ın Sürdürülebilir Yönetim Sistemi (SYS) altında hazırlanan 3 politikası ve 7 prosedürü bulunmaktadır. Banka web sitesinde, Sürdürülebilirlik Politikası, Doğrudan Çevresel ve Sosyal Etkilerin Yönetimi Politikası, Kredilendirme Süreçlerinde Çevresel ve Sosyal Etkilerin Yönetimi Politikası ve aynı zamanda Finanse Edilmeyen Faaliyetler Listesi kamuoyu ile paylaşılmıştır.

Karbon Ayak İzimizi Azaltmak için Yolculuğumuz Sürüyor...

Karbon Yönetimi

- Karbon Yönetim Sistemi oluşturmak için yol haritamızı oluşturduk.
- Erguvan ile iş birliğiyle karbon ayak izi yönetimini dijital altyapıya aktarıyoruz.
- Öz tüketimlerimiz için GES kuruyoruz.

Atık Yönetimi

- Tüm hizmet birimlerimize Atık Yönetim Sistemi kurduk.
- Tüm lokasyonlar için Sıfır Atık Belgesi'ne başvurduk.

Bilim Temelli Hedefler

- Karbon Saydamlık Projesi (CDP) kapsamında "İklim Değişikliği" ve "Su Güvenliği" yaklaşımımızı ilk kez açıkladık.
- 2024 yılında Bilim Temelli Hedefler ile portföy emisyonlarımızı hesaplayacağız.

Bankamız, faaliyetlerinden kaynaklı emisyonlarını hesaplayarak 2023 yılında ilk kez yayımlamıştır. Karbonsuzlaşma hedefli faaliyetlerinin yanı sıra portföyüne ilişkin emisyonları da hesaplamak ve bu süreci yönetmek üzere Karbon Yönetim Sistemi kurmak için yol haritası oluşturmuş, bilim temelli metodolojilerle karbonsuzlaşma stratejisini/hedeflerini kamu ile paylaşmak adına sağlam bir adım atmıştır. Karbonsuzlaşma stratejisine dair çalışmalarını 2024 yılı içerisinde tamamlamayı hedeflemektedir.



DenizBank operasyonları kaynaklı karbon ayak izini sistemselsel olarak hesaplamak ve bu hizmeti müşterilerini de sunmak için, iklim ve finans teknolojileri girişimi olan ERGUVA ile çalışmalara başlamıştır.

Türkiye'nin her ilinde müşterilerine kapsamlı bir bankacılık hizmeti sunan DenizBank, Genel Müdürlük, Bölge Müdürlükleri ve tüm şubeler dahil olmak üzere hizmet birimlerinde Atık Yönetim Sistemi kurmuş ve Sıfır Atık belgesi için müracaatlara başlamıştır.

DenizBank 2023 yılı içerisinde küresel ölçekte iklim değişikliği ile mücadele platformlarından biri konumunda bulunan Karbon Saydamlık Projesi (CDP) kapsamında, "İklim Değişikliği" ve "Su Güvenliği" raporlaması yapmıştır. Yapılan raporlamalar için İklim Değişikliği skoru C, Su Güvenliği için B- olarak derecelendirilmiştir.

Enerji ve Emisyon Yönetimi

DenizBank Genel Müdürlük binası Avrupa'da LEED v4 Gold seviyesinde sertifikalandırılan ilk proje olma özelliğini taşımaktadır.

➤ *DenizBank, iklim değişikliği ile mücadele konusunda üzerine düşen sorumlulukların bilinciyle hareket etmekte ve bu kapsamda yenilenebilir enerji kaynaklarına süreçlerinde daha fazla yer vermek amacıyla çalışmalar yürütmektedir.*

Günümüzde iklim değişikliği, küresel bir tehdit olarak karşımızda durmaktadır ve bu sorunun çözümünde finans sektörü önemli bir rol oynamaktadır. Bankacılık sektörü, sadece ekonomik büyüme ve finansal istikrar sağlama amacının ötesine geçerek, sürdürülebilirlik ve iklim dostu uygulamalara odaklanmakta ve bu kapsamda enerji ve emisyon yönetimine önem vermektedir.

Yeşil krediler, sürdürülebilir tahviller ve benzeri finansal enstrümanlar aracılığıyla, çevresel etkileri en aza indiren projelere yatırım yapma ve destekleme amacıyla çeşitli mekanizmalar geliştirilmektedir. Bunun yanı sıra sektör, kendi operasyonlarında enerji verimliliğini artırma ve karbon ayak izini azaltma konusunda taahhütlerde bulunarak örnek bir rol üstlenmektedir. Yenilenebilir enerji kaynaklarına yatırım yapma, enerji tüketimini izleme ve azaltma stratejileri, bankacılık sektöründe sürdürülebilirlik hedeflerine ulaşmada etkili araçlardır.

İklim değişikliği ile ilgili finansal riskleri önceden tahmin etme ve azaltma amacıyla iklim riski yönetimine odaklanmaktadır. Bu kapsamda, iklim değişikliğinin finansal portföyler üzerindeki olası etkilerini değerlendirme, risklerle başa çıkma stratejileri geliştirme ve müşterilere iklim dostu finansal ürünler sunma gibi adımlar atılmaktadır.

Çevresel sürdürülebilirliği tüm değer zincirimizde yaygınlaştırıyoruz

DenizBank, iklim değişikliği ile mücadele konusunda üzerine düşen sorumlulukların bilinciyle hareket etmekte ve bu kapsamda yenilenebilir enerji kaynaklarına süreçlerinde daha fazla yer vermek amacıyla çalışmalar yürütmektedir. Faaliyetlerinden kaynaklanan emisyonları azaltmak için ise sürdürülebilir projeleri uygulamaya koymaktadır. Müşterileri ve paydaşlarını bilinçlendirmek amacıyla eğitim programlarından kampanyalara kadar birçok farkındalık yaratan organizasyon düzenlemektedir.

DenizBank, çevresel etkilerini doğrudan ve dolaylı olarak nitelendirdiği iki kategoride takip etmektedir. Banka, operasyonlarından kaynaklanan doğrudan etkiyi sürdürülebilirlikle ilgili politikaların [Doğrudan Çevresel Sosyal Etkilerin Yönetimi Politikası/ https://www.denizbank.com/yatirimci-iliskileri/surdurulebilirlik](https://www.denizbank.com/yatirimci-iliskileri/surdurulebilirlik) yanı sıra ulusal ve uluslararası kanunlara, mevzuata, düzenlemelere ve iyi uygulamalara göre yönetmektedir.

DenizBank Genel Müdürlük binası Avrupa'da LEED v4 Gold seviyesinde sertifikalandırılan ilk proje olma özelliğini taşımaktadır. Banka filosunda yer alan dizel araçlar, çevre dostu hibrit araçlarla yenilenmiştir.

Doğal kaynak tüketimini azaltma amacıyla, azaltım stratejileri belirlenmiş ve öncelikle Banka'nın binalarında enerji verimliliğini artırmak amacıyla otomasyon yatırımlarına başlanmıştır. Ayrıca, Kapsam 2 emisyonlarını azaltma ve ileride tamamen sıfırlama amacıyla, kendi öz tüketimini karşılamak üzere güneş enerji santrali kurma çalışmalarına yönelik yasal süreçler tamamlanmıştır. Santralin üretimleri ile anlık öz tüketimlerini karşılamayı planlayan Banka, geri kalan enerji ihtiyacının ise yenilenebilir enerji kaynaklarından temin edilmesi üzerine uzun vadeli çalışmalar yürütmektedir.

DenizBank'ın çevresel etki raporlama yolculuğunun ilk aşamasında 2023 yılı Kapsam 1, 2 ve 3 sera gazı emisyonları hesaplanmış ve bağımsız sınırlı güvence denetiminden geçmiştir.

Kapsam 1 emisyonları (ton CO₂e) 13.085

Şirket araçları (kurşunsuz ve dizel benzin), fosil yakıtlar, doğal gaz, fuel- oil, kömür, ısıtma amaçlı dizel, jeneratör için dizel, LPG

Kapsam 2 emisyonları (ton CO₂e) 22.614

Ulusal şebekeden sağlanan elektrik

Kapsam 3 emisyonları (ton CO₂e) 26.598*

Satın alınan hizmetler, faaliyetlerden kaynaklanan atık, iş seyahatleri, çalışan giderleri (servis, uzaktan çalışma, yemek kartı vs.)

*2023 yılı Kapsam 3 emisyonlarına; elektronik kullanımlardan kaynaklı emisyonlar dahil edilmiştir. Kapsamın genişlemesine rağmen Kapsam 3 emisyonlarında azalış sağlanmıştır.

Dolaylı çevresel etkilerin yönetiminde etkin süreçler

DenizBank, kredilendirme süreçlerini etkin çevresel ve sosyal risk yönetim sistemiyle takip etmektedir.

DenizBank, dolaylı çevresel etkilerinin önde gelen unsurlarından biri olan kredilendirme süreçlerini etkin bir çevresel ve sosyal risk yönetim sistemiyle izlemektedir. Kredi talepleri, Banka'nın belirlediği kredi politikaları çerçevesinde ekonomik faktörlerin yanı sıra çevresel ve sosyal faktörleri de dikkate alarak değerlendirilmekte; bu süreçte Çevresel ve Sosyal Etki Değerlendirme (ÇSED) modeli uygulanmaktadır. Yapılan değerlendirme sonucunda, düşük, orta ve yüksek riskli olarak sınıflandırılan projeler için nihai risk puanları belirlenmektedir.

Ç&S Risk Değerlendirmesi

Proje finansmanı kapsamında finanse edilecek 10 milyon ABD doları ve üzeri projelerin çevresel ve sosyal değerlendirme sistemi, Proje Finansmanı iş kolu tarafından tüm tarım tüzel müşterilerinde ve uluslararası finans kuruluşlarından temin edilmiş krediler ile sınırlı olmak üzere tüm segmentlerde çevresel ve sosyal değerlendirme Tarım Kredileri AR-GE ve Krediler Sürdürülebilirlik Yönetimi iş kolu tarafından yürütülmektedir.

Yapının 2024 yılında tamamen sistemsel hale getirilmesi ve bireysel krediler hariç tüm kredi türlerinde uygulanması hedeflenmektedir.

DenizBank, karbon emisyon azaltımına odaklanarak çevresel etkisi pozitif olan yatırımların finansmanının kredi portföyü içindeki payını artırmak amacıyla çeşitli çalışmalar yürütmektedir. Bu çabalar, sürdürülebilirlik ilkelerine uygun olarak hareket ederek çevresel ve sosyal etkileri en aza indirmeyi ve olumlu yönde etkilemeyi hedeflemektedir. Bu kapsamda Sürdürülebilir Finans Çerçevesi hazırlandı. Çerçeveye ilişkin ISS Corporate Solutions adlı firmadan ikinci taraf görüşü (second party opinion) alınarak, Banka web sitesinde yayımlandı. Sürdürülebilir Finans Çerçevesi kapsamında, düşük karbonlu ve iklim değişikliğine dayanıklı ekonomiye geçişi destekleyen projelerin finansmanı için yeşil ve sürdürülebilir borçlanma araçlarının yanı sıra olumlu toplumsal etki yaratan sosyal borçlanma araçları da ihraç edilebilecektir.



Su Yönetimi

DenizBank, doğal kaynak olan su üzerindeki dolaylı etkilerini, finansman sağladığı müşterileri portföyünün operasyonları aracılığıyla izlemekte ve “Kredilendirme Süreçlerinde Çevresel ve Sosyal Etkilerin Yönetimi Politikası” kapsamında etkin bir şekilde yönetmektedir.

► *Türkiye’de tarımsal faaliyetlerin suya bağımlılığının yüksek olduğu bilinciyle, DenizBank orta vadeli stratejilerinde iklim değişikliğinin etkisiyle su temininde yaşanabilecek sorunları öngörerek tarımı stratejik odak noktalarından biri haline getirmiştir.*

Bankalar, su kaynaklarının etkili bir şekilde yönetilmesi ve sürdürülebilir kullanımı desteklemek adına çeşitli projeleri finanse etmekte ve bu alanda aktif rol oynamaktadır. Su yönetimi projeleri genellikle tarım, enerji, sanayi ve şehir planlaması gibi alanlarda suyun etkili bir şekilde kullanılmasını ve kaynakların sürdürülebilir bir şekilde yönetilmesini amaçlamaktadır.

Sektör, kredi ve finansman imkânları sunarak, su yönetimiyle ilgili projelerin geliştirilmesini teşvik etmektedir. Bu teşvikler, sadece su kaynaklarının sürdürülebilirliğini sağlamakla kalmamakta, aynı zamanda ekonomik kalkınmayı ve toplumsal refahı destekleyerek çoklu kazanç sağlamaktadır.

DenizBank, iş süreçlerinde doğrudan su kullanımını oldukça sınırlı tutmaktadır. Çalışanlarının güvenli ve temiz su ihtiyacını karşılamak amacıyla su tüketimi yapılmakta, aynı zamanda temizlik işlerinde ve çevre düzenlemelerinde kısıtlı miktarda su kullanımı gerçekleştirilmektedir.

Belirli periyotlarla su kalite kontrolü gerçekleştiriyoruz

Çalışan sağlığını koruma taahhüdü kapsamında, tüm çalışma alanlarında belediye şebeke sistemi suyunun içme suyu olarak tüketilmesi amacıyla filtrelendiği su sebilleri bulunmaktadır. Bu önlem, hijyen koşullarının

sağlanması ve çalışanların güvenli bir ortamda çalışmalarını sürdürebilmeleri için alınmıştır. Ayrıca, DenizBank belirli periyotlarda su kalitesini kontrol etmek amacıyla aldığı su örneklerini ilgili ulusal mevzuata (İnsani Tüketim Amaçlı Sular Hakkında Yönetmelik) uygun olup olmadığını tespit etmek için akredite laboratuvarlara göndermektedir. Bu kontroller, suyun sağlık standartlarına uygunluğunu sürekli olarak takip etme ve iyileştirme amacını taşımaktadır.

DenizBank, Genel Müdürlük binasında geri dönüşümlü bir gri su toplama ve yeniden kullanma sistemi uygulamaktadır. Bu sistem, yağmur suları, drenaj suları ve sebillerden gelen atık suları toplamakta ve depolarda biriktirerek yeşil alanların sulanmasında ve depolarda tekrar kullanılmak üzere tasarlanmıştır.

Binalarımızdaki atıksular, bağlı bulunduğu belediyelerin kanalizasyon sistemine deşarj edilmektedir.

DenizBank, tüm tesislerinde çalışanların kullanımı ve temizlik işleri için tüketilen şebeke suyu miktarını ve su deşarjlarını ilgili belediyeler tarafından kesilen aylık su faturaları aracılığıyla kayıt altına almakta ve düzenli olarak takip etmektedir. Banka’nın 2023 yılı toplam şebeke suyu tüketimi 208.850 m³ olarak gerçekleşmiştir.

Suyun sorumlu kullanımına yönelik eğitici çalışmalarımız

DenizBank, doğal kaynak olan su üzerindeki dolaylı etkilerini, finansman sağladığı müşterileri portföyünün operasyonları aracılığıyla izlemekte ve “Kredilendirme Süreçlerinde Çevresel ve Sosyal Etkilerin Yönetimi Politikası” kapsamında etkin bir şekilde yönetmektedir.

Banka’nın, özellikle uzmanlaştığı tarım sektörü, niş sektörler arasında öne çıkmaktadır. Türkiye’de tarımsal faaliyetlerin suya bağımlılığının yüksek olduğu bilinciyle, DenizBank orta vadeli stratejilerinde iklim değişikliğinin etkisiyle su temininde yaşanabilecek sorunları öngörerek tarımı stratejik odak noktalarından biri haline getirmiştir.

Bu çerçevede, sulu tarıma odaklanarak gıda güvenliğini artırmak üzere finansal ürünler tasarlanmaktadır. Ayrıca, sulama sistemlerinin iyileştirilmesine ve verimliliğinin artırılmasına, modern su kullanım teknikleri ve altyapı geliştirilmesine yönelik projelere finansman desteği sağlamaktadır. Suyun sorumlu kullanımı konusunda çiftçilere yönelik eğitici ve teşvik edici çalışmalar da yürütülmektedir.

DenizBank, finanse ettiği tüm yatırımların yürürlükteki tüm ulusal yasa ve düzenlemelere uygunluğunu gözetmektedir. Bu çerçevede, ilgili çevresel düzenlemelere ve su kaynaklarının korunmasına yönelik standartlara tam uyum sağlamayı amaçlamaktadır.



Atık Yönetimi

DenizBank, Genel Müdürlük, Bölge Müdürlükleri ve tüm şubeler dahil olmak üzere tüm hizmet birimlerinde Atık Yönetim Sistemi kurmuştur.

➤ *2023 yılında DenizBank hizmet birimlerinde toplanan, geri dönüşüme, geri kazanıma ve bertarafı gönderilen kağıt atık miktarı 48 ton olmuştur.*

Atık yönetimi günümüzde, çevresel sürdürülebilirliği temin etmek ve kaynakları etkin bir şekilde kullanmak açısından kritik bir rol oynamaktadır. Hızla artan nüfus ve tüketim alışkanlıkları, atık üretimini önemli ölçüde artırmıştır. Bu bağlamda atık yönetimi; atıkların doğru bir şekilde toplanmasını, geri dönüşüm, kompostlama ve enerji üretimi gibi yöntemlerle değerlendirilmesini, azaltılmasını veya zararsız hale getirilmesini hedeflemektedir. Bu süreç, çevresel kirliliği önlemek, doğal kaynakları korumak ve enerji tasarrufu sağlamak amacıyla önemli bir araç olarak öne çıkmakta; bu da atık yönetimini, sürdürülebilir bir geleceğe geçişte kilit bir rol oynayan önemli bir unsura dönüştürmektedir.

Tüm lokasyonlarımızda Sıfır Atık belgelendirme süreci devam ediyor

DenizBank, Genel Müdürlük, Bölge Müdürlükleri ve tüm şubeler dahil olmak üzere tüm hizmet birimlerinde Atık Yönetim Sistemi kurmuştur.

2023 yılında DenizBank hizmet birimlerinde toplanan, geri dönüşüme, geri kazanıma ve bertarafa gönderilen kâğıt, tıbbi atık, evsel atık, metal atık, plastik atık, makine yağı ve elektronik atık miktarları raporlanmıştır.

Üretilen atıkların Çevre, Şehircilik ve İklim Değişikliği Bakanlığının sistemine girişi yapılması sayesinde sistematik olarak atık miktarlarının takibi yapılabilecektir. Ardından atık miktarını azaltmak yönünde aksiyonlar belirlenecektir.



Yurt Dışı Bankacılık Operasyonları

DenizBank AG, 350 çalışanı ile Avusturya'daki 11, Almanya'daki 3 şubesi, yaygın ATM ağı ve gelişmiş teknolojinin kullanıldığı Çağrı Merkezi ile müşteri odaklı, yüksek kaliteli hizmet vermektedir.

➤ 20 yılı aşkın süredir istikrarlı çizgisini koruyan sıkışan finansman ortamına rağmen DFHG'nun bir parçası olarak önceliklerini korumuş; uzman kadrosunun ve ana hissedarının desteğiyle müşterilerine yüksek kalitede finansal ürünler sunmaya devam ederek ekonomiye önemli bir destek sağlamıştır.

DENİZBANK AG

DenizBank AG, 1996 yılında Viyana'da kurulmuş ve 2002'de DenizBank tarafından satın alınmıştır. DenizBank AG, 350 çalışanı ve Avusturya'daki 11, Almanya'daki 3 şubesi, yaygın ATM ağı ve gelişmiş teknolojinin kullanıldığı Çağrı Merkezi ile müşteri odaklı ve yüksek kaliteli hizmet vermektedir.

Bireysel ve ticari nitelikli müşterilerine geniş seçeneekli mevduat ve kredi ürünleri sunan DenizBank AG, pazar ihtiyaçları ve oluşan fırsatlar doğrultusunda ürün gamını çeşitlendirmektedir.

Yurt dışında yaşayan pek çok Türk vatandaşına Türkiye'ye havale hizmeti sunulurken büyük kısmı Avusturya ve Almanya vatandaşlarından oluşan müşterilerine sunduğu mevduat ve cari hesap ürünlerini sürekli geliştirmektedir. Bankanın Avusturya'da satışına aracılık ettiği Santander tüketici kredilerine ek olarak yapı tasarrufu tarafında Wüstenrot ve global para havalesi işlemlerinde de MoneyGram ile iş ortaklıkları devam etmektedir.

Banka; tüzel nitelikli müşterilerine yatırım ve proje finansmanı, ithalat ve ihracat işlemleri gibi ürünlerle finansal destek sağlamakta; Türkiye, Almanya ve Avusturya başta olmak üzere Avrupa Birliği ile ticari bağlantısı olan şirketlere odaklanmaktadır.

Güçlü sermaye yapısı ve likidite pozisyonunun sağladığı yüksek performans

Euro Bölgesi ekonomisi, geçen yıl önemli bir büyüme yaşadıktan sonra, 2023 yılında pandemi sonrası yeniden açılma ve arz darboğazlarının hafiflemesinden kaynaklanan aktivite artışının azalmasıyla ivme kaybetmiştir. Enerji fiyatlarındaki gerilemeye karşın sürekli enflasyon ve Avrupa Merkez Bankası'nın (ECB) fiyat artışlarıyla mücadele etmek için sıkışan para politikası, tüketici harcamaları ve iş genişletme için verilen kredileri daha pahalı hale getirerek ekonomik büyüme üzerinde baskı oluşturmıştır.

20 yılı aşkın süredir istikrarlı çizgisini koruyan DenizBank AG, sıkışan finansman ortamına rağmen DFHG'nun bir parçası olarak önceliklerini korumuş; uzman kadrosunun ve ana hissedarının desteğiyle müşterilerine yüksek kalitede finansal ürünler sunmaya devam ederek ekonomiye önemli bir destek sağlamıştır.



Sağlam iş modeli sayesinde aktif büyüklüğünde yurt dışındaki en büyük Türk bankası olma unvanını sürdüren DenizBank AG, 2023'de net kârını geçen yıla göre kayda değer bir oranda %101 artırarak güçlü finansal sonuçlar elde etmiştir. Yıl sonunda toplam aktifleri 5,6 milyar avro, özkaynakları 1,3 milyar avro seviyesinde gerçekleşen DenizBank AG, faaliyetlerini güçlü sermaye yapısı ve likidite pozisyonuyla 2023 yılında da başarıyla sürdürmüştür.

Dijital kanallardan müşteri kazanımında artış

DenizBank AG, dijitalleşme stratejisiyle uyumlu olarak son iki yılda dijital kanalların geliştirilmesi ve etkin kullanımına yönelik projeleri hayata geçirmiş ve müşterilerinin hayatına değer katmaya devam etmiştir.

Geleceğin bankacılığı öngörüsüyle izlenen dijitalleşme stratejisi; teknoloji ve inovasyon odaklı kazanımların daha da önem kazandığı son yıllardaki gelişmelerle doğruluğunu kanıtlamıştır. DenizBank AG, bu doğrultuda müşterilerin değişen ihtiyaçlarına yönelik iletişim kampanyaları yürütmüş, İnternet Bankacılığı ve DenizMobil uygulamasının avantajlarını ön plana çıkararak dijital kanallardan müşteri kazanımını artırmıştır.

DenizMobil uygulamasında yapılan ekran geliştirmeleri ve "Scan & Pay" gibi yeni eklenen özellikler sayesinde müşterilere bankacılık işlemlerini diledikleri yerden, konforlu bir şekilde gerçekleştirme olanağı sunulmuştur. Aynı zamanda yenilenen internet sayfası ve İnternet Bankacılığı ile birlikte müşterilere kullanıcı dostu bir ara yüz üzerinden işlemlerini gerçekleştirme imkânı sağlanmıştır.

Dijital kanalların yanı sıra müşteri memnuniyetini en iyi şekilde sağlamak amacıyla şubelerden açılan hesaplara ilişkin süreç iyileştirmeleri yapılmış ve hizmet kalitesi artırılmıştır. Önümüzdeki dönemde dijital hesap açılış süreçlerinin yenilenmesi ve modernleşmesi ile birlikte dijital kullanıcı sayısının artırılması hedeflenmektedir. Debit Kart ürününün "Debit Mastercard" olarak kullanıma sunulmasıyla birlikte cari hesap açılışlarının ve dijital kanalların kullanım oranının artırılmasına odaklanılacaktır.

Yurt Dışı Bankacılık Operasyonları

DenizBank AG, sürdürülebilirliği ve ÇSY'yi (Çevresel, Sosyal, Yönetişim) kurum stratejisinin ayrılmaz bir parçası olarak kabul etmektedir.

➤ *DenizBank AG, dijitalleşme stratejisine uygun olarak son iki yılda dijital kanalların geliştirilmesi ve etkin kullanımına yönelik çalışmalar yürüterek müşterilerin hayatına değer katan yeni ürün ve hizmetler sunmaya devam etmiştir.*

22 ülkeden 18 farklı dili konuşan personel

DenizBank AG, sürdürülebilirliği ve ÇSY'yi (Çevresel, Sosyal, Yönetişim) kurum stratejisinin ayrılmaz bir parçası olarak kabul etmektedir. Bu kapsamda Banka, sürdürülebilirlik konusunda personel farkındalığının ve sorumluluk bilincinin artırılması yönünde çalışmalar yürütmektedir.

Personel istihdamında fırsat eşitliğine büyük önem veren ve dengeli bir cinsiyet politikası izleyen DenizBank AG'de 22 ülkeden 18 farklı dili konuşan personel istihdam edilmekte, çalışanların %54'ünü kadın personelden oluşturmaktadır. Banka bünyesinde ırk, cinsiyet, yaş, din, felsefi veya siyasi görüşler başta olmak üzere hiçbir şekilde ayrımcı bir tutum kabul edilmemektedir.

DenizBank AG, sürdürülebilir bir gelecek için atık ayrıştırması ve dönüşümü sistemini uygulamaya almış; kâğıt, su ve enerji tüketiminin azaltılmasına öncelik vermiştir.

Geleceğe dair...

2024'ün parasal sıkılaştırmanın ekonomik aktivite üzerinde tahmin edilenden daha uzun süre olumsuz etki edeceği, firmaların, hane halklarının yüksek faiz ortamına uyumda zorlanabileceği ve güçlü bir toparlanma ihtimalinin düşük olduğu bir yıl olması beklenmektedir. Reel gelirlerin artması, tedarik zinciri üzerindeki baskıların azalması ve iş gücü piyasalarının dirençli kalması ekonomik aktivitenin kademeli toparlanmasını destekleyen faktörler olacaktır. Bu öngörüler çerçevesinde DenizBank AG, seçici ve disiplinli kredi kültürüne bağlı kalarak ekonomideki yavaşlamadan etkilenebilecek sektörleri ve firmaları yakından izleyerek etkin risk yönetimi uygulamalarıyla yüksek kaliteli aktif bulundurma anlayışını sürdürmeye devam edecektir.

DenizBank AG, gelecek dönemlerde de ihracat kredi kuruluşları (ECA Kredileri) vasıtasıyla işletmelerin makine, teçhizat ve ekipman gibi yatırım malı ithalatı ve dış ticaret işlemlerinin finansmanında aktif olarak yer alacaktır. Banka aynı zamanda uluslararası piyasalarda işlem gören emtiaların ticaretini yapan işletmelerin finanse edilmesine yönelik kredi ürünleri sunulmaya başlanmış ve önümüzdeki yıl "emtia ticareti ve finansmanı" faaliyetlerini yoğunlaştırmayı amaçlamaktadır.

İş modeli dönüşümü ve aktif çeşitlendirme stratejisine bağlı olarak LİV dijital bankacılık uygulamasının önümüzdeki yıl Almanya'da bireysel bankacılık müşterilerinin kullanımına açılması planlanmaktadır. Banka bu uygulama üzerinden, "şimdi al sonra öde" fonksiyonuna sahip kredi kartı ürününün en iyi yaşam tarzı odaklı bankacılık deneyimini müşterilerinin hizmetine sunarken cazip fırsat ve kampanyalardan yararlanma imkanını sağlayacaktır.

DenizBank AG, DenizBank Finansal Hizmetler Grubu (DFHG) içerisinde var olan iş kolları ile tam bir uyum ve iş birliği içerisinde sinerji ve olumlu müşteri deneyimi yaratmayı ve her iki yönde yeni müşteri kazanımı elde etmeyi sürdürmektedir.

Ayrıca, Grubun sürdürülebilirlik hedeflerine yönelik atacağı adımlar yakından izlenerek, çevreye duyarlılık bilincini yükseltmek ve sermaye etkinliğini artırmaya yönelik yenilenebilir enerji kullanımı, enerji dönüşümü ve sürdürülebilirlik projelerini içeren yatırımların finanse edilmesi planlanmaktadır.



DENİZBANK MOSCOW

Her türlü finansal ürün, hizmet ve uygulamaları sunma yetkinliği

DenizBank Moscow, 2003 yılında İktisat Bank Moscow'un DenizBank tarafından satın alınmasıyla kurulmuştur. DenizBank Finansal Hizmetler Grubu'nun (DFHG) Rusya ve Bağımsız Devletler Topluluğu'ndaki merkezi konumunda olan Banka, öncelikle bu coğrafyada faaliyet gösteren Türk iş dünyasına finansal hizmet sunmaktadır.

DenizBank Moscow; DFHG kapsamındaki tüm finansal ürün, hizmet ve uygulamaları müşterilerine sunma yetkinliğine ve kapasitesine sahiptir. Banka'nın kredi portföyünün tamamı, Rusya'da yatırımları ve 2000'li yılların başından beri istikrarlı faaliyetleri bulunan kurumsal Türk müşterilerden oluşmaktadır. Kredi portföyünde kayda değer olumsuz bir beklenti bulunmamaktadır. Yıllar itibarıyla sağladığı istikrarlı kredi hacmi ve faiz dışı hizmet gelirleriyle birlikte DBM, 2024 yılında kârlı ve verimli bir sonuç elde etmeyi hedeflemektedir.

Türk niş pazarında lider

DenizBank Moscow'un 2023 sonu itibarıyla dönem net kârı 29 milyon ABD doları, özkaynak toplamı 79 milyon ABD doları seviyesindedir.

DenizBank Moscow, 529 milyon ABD doları aktif büyüklüğü ve 82 milyon ABD doları nakdi ve gayrinakdi kredi büyüklüğü ile Türk niş pazarındaki liderliğini sürdürmektedir.

EURODENİZ INTERNATIONAL BANKING UNIT (IBU) LTD

EuroDeniz IBU 2002 yılında DenizBank tarafından TMSF'den satın alınmıştır. KKTC Ülke Müdürlüğü'nün kurulmasıyla birlikte bankanın tasfiye süreci başlatılmıştır.

KKTC ÜLKE MÜDÜRLÜĞÜ VE GİRNE ŞUBESİ

Kuzey Kıbrıs Türk Cumhuriyeti'nde (KKTC) kalkınma için önem taşıyan ulaşım, altyapı ve turizm projelerine 600 milyon USD'nin üzerinde finansman desteği sağlayan DenizBank, müşterilerine kesintisiz ve erişilebilir bankacılık hizmeti sunmak amacıyla KKTC Ülke Müdürlüğü ve Girne Şubesi'ni faaliyete geçirmiştir. Tüm müşteri segmentlerinde sunduğu alternatif yatırım ve finansman seçenekleri ve yenilikçi çözüm önerileri ile müşterilerine farklı bir bankacılık deneyimi sunan DenizBank, aynı anlayışla KKTC Girne Şubesi'nde görevlendirdiği uzman kadrolar vasıtasıyla müşterilerin hayatına değer katmayı amaçlamaktadır. Banka, ATM, internet bankacılığı, mobil bankacılık ve iletişim merkezi gibi şube dışı kanallar aracılığıyla müşterilerine tüm bankacılık ürünlerine kolaylıkla erişim imkânı sunmaktadır.

Yatırım Hizmetleri

DenizYatırım, sermaye piyasalarına olan ilginin artmasıyla hesap adedini 2023 yılında 1 milyon seviyesinin üzerine taşımıştır.

► *DenizPortföy, 2023'de kurduğu 18 yeni fon ile; aylık nakit yönetimi imkânı sunan kâr payı ödeyen kapalı uçlu döviz fonlara yatırım yapma imkânı sunmuş, ihracatçı şirketler, katılım hisse senedi ve de sürdürülebilirlik ESG temalarını müşterilerin erişimine açmıştır.*

DENİZYATIRIM

DenizYatırım, 33 hizmet noktasında faaliyetlerini sürdürmektedir. Hizmet noktalarının 18'i "Özel Yatırım Merkezi" statüsünde olup, tüm sermaye piyasası ürünlerinde kişiye özel hizmet sunmaktadır. Ayrıca 1 tanesi Özel Yatırım Merkezi olmak üzere, toplam 3 tane daha hizmet noktası 2024 yılında faaliyete geçecektir.

DenizYatırım, sermaye piyasalarına olan ilginin artmasıyla hesap adedini 2023 yılında 1 milyon seviyesinin üzerine taşımıştır. Dijital kanallardan kolay hesap açılışı ve liderlik edilen üç halka arz 602.000 yeni yatırım hesabının açılmasına ivme kazandıran DenizYatırım'ın, yatırımcı ihtiyaçlarını karşılayan ve sürekli yenilenen işlem kanalları MobilDeniz ve DenizTrader Pro ise aktif hesap sayısını artırmıştır. Aralık 2022 döneminde 22.850 olan işlem yapan günlük yatırımcı sayısı, Aralık 2023'de 60.282'ye yükselmiştir. Borsa İstanbul pay piyasası hacim pazar payı da bir önceki seneye göre 20 baz puan artışla %5,3'e ulaşmıştır.

DenizYatırım, yeni yılda da yenilikçi finansal çözümleriyle hesap sayısı ve pazar payını artırmayı hedeflemektedir. Bu kapsamda hizmet noktalarındaki yatırım danışmanlığı faaliyetlerine ağırlık verecektir. Dijital kanallar üzerinden emir iletim süreçlerinde, gerektiği takdirde, teknolojik kapasite artışları derhal yapılmaya devam edilecektir. Pay senedi kredilerinde güçlü sermaye ve alternatif fonlama kaynakları önümüzdeki yılda da DenizYatırım'ı pozitif ayırtacaktır.

DENİZPORTFÖY

DenizPortföy, yatırımcılarının yenilenen ihtiyaçlarına uygun ürünleri sunmak hedefiyle ürün gamını 2023 yılında daha da genişletmiştir.

DenizPortföy, yönettiği 92 adet yatırım fonu ve 16 adet emeklilik yatırım fonu ile performans ve istikrarı sağlamayı hedeflemektedir. Aynı zamanda Şirket, deneyimli kadrosu, uluslararası standartlarda verdiği hizmetler, yatırım fonları, emeklilik fonları ve portföy yönetimi ile sermaye piyasaları içerisinde etkin bir rol almayı sürdürmektedir.

DenizPortföy, 2023'de kurduğu 18 yeni fon ile; aylık nakit yönetimi imkânı sunan kâr payı ödeyen kapalı uçlu döviz fonlara yatırım yapma imkânı sunmuş, ihracatçı şirketler, katılım hisse senedi ve de sürdürülebilirlik ESG temalarını müşterilerin erişimine açmıştır.

Şirket, döviz cinsinden yatırım taleplerini döviz serbest fonlar ile karşılamaktadır. Kısa vadeli ABD doları ve avro döviz cinsi varlıklara yatırım yapan fonlarla yatırımcılara nakit yönetimi ve döviz mevduat üzerinde hedefle getiri elde etme olanağı tanımaktadır. Kurulan 7 özel fonla birlikte toplam 44 özel fonla yüksek varlıklı yatırımcılarda derinleşme sağlanmıştır.

DenizPortföy'ün 2022 yıl sonunda 33 milyar TL olan yatırım fonu büyüklüğü, yeni kurulan fonların da katkısıyla 2023 yılında %246 büyüme ile 115 milyar TL'ye ulaşmıştır. Şirket, sektör toplamı olan %130'un oldukça üzerinde büyüyerek yatırım fonları pazar payını %4,8 seviyesinden %7,5 seviyesine yükseltmiştir.

Sürdürülebilirlik ve ÇSY (Çevresel Sosyal Yönetişim) temalı yatırım fonları

DenizPortföy 2022 yılında, biri BIST Sürdürülebilirlik Endeksi'nde yer alan şirketlerin ortaklık paylarına yatırım yapan, diğeri ise sürdürülebilirlik ve ÇSY temalı yerli ve yabancı yatırım fonu ve borsa yatırım fonu katılma paylarına yatırım yapan 2 fonuna ek olarak, 2023 yılında da karbon kontratlarına yatırım yapan ESG serbest fonu yatırımcılara sunmuştur.

Şirket, yeni kurulan bu fonlarla, faaliyetlerinde sürdürülebilirlik ve ÇSY kriterlerini dikkate alan şirketlere yatırımların daha fazla yönlendirilmesini ve yatırımcılarda bu konudaki farkındalığın artırılmasını amaçlamaktadır.

DenizPortföy, 2024 yılında da aynı yönetim felsefesi doğrultusunda ve risk yönetimi çerçevesinde, yatırımcılarına hizmet vermeyi sürdürerek sektörde ilk 5 portföy yönetim şirketi arasında yer almayı hedeflemektedir.



Bilgi Teknolojisi (BT) Hizmetleri

Intertech, 36. faaliyet yılı olan 2023'de birbirinden önemli başarılarla imza atmaya; insanı, inovasyonu, kaliteyi ve müşteriye odağına alarak sektöründe fark yaratmaya devam etmiştir.

➤ *Intertech 2023 yılında büyük bir platform dönüşüm süreci başlatarak, sektörün ihtiyaç ve beklentilerine uygun olacak şekilde yönünü geleceğin iş modellerine çevirmiştir.*

INTERTECH

Çevik ve dinamik kurum kültürü

Finans sektörünün bilgi teknolojileri ihtiyacını karşılamak amacıyla kurulan Intertech, 2002 yılından bu yana DenizBank Finansal Hizmetler Grubu (DFHG) çatısı altında faaliyet göstermekte, ayrıca 12 ülkede 51 kuruma inovatif ve etkin çözümler üretmekte, üstün servis kalitesiyle hizmet vermektedir.

Intertech, 36. faaliyet yılı olan 2023'de birbirinden önemli başarılarla imza atmaya; insanı, inovasyonu, kaliteyi ve müşteriye odağına alarak sektöründe fark yaratmaya devam etmiştir. 2023 yılını tüm kalemlerde hedeflerini yakalamanın gururu ile kapatan Şirket'in bu başarısında, yeni nesil teknolojilerle geliştirdiği ürün ve hizmetleri sayesinde elde ettiği rekabet avantajı önemli bir rol oynamıştır.

Intertech'in finans sektörünün hızla değişen doğası ile uyumlu sistemleri, çevik ve dinamik kurum kültürü ve alanında uzman kadrosu da performansın en üst düzeyde tutulmasının başlıca etkenleri olmuştur.

Büyük platform dönüşüm süreci

Intertech 2023 yılında büyük bir platform dönüşüm süreci başlatarak, sektörün ihtiyaç ve beklentilerine uygun olacak şekilde yönünü geleceğin iş modellerine çevirmiştir. Servis Bankacılığı iş modeli ile pazarda önemli bir paya sahip olmayı hedefleyen Intertech'in dönüşüm yolculuğunun 3 sene sürmesi, bu yolculukta 180.000 kişi/gün insan kaynağı, yaklaşık 100 milyon ABD doları finansal yatırım ayrılması öngörülmektedir. Yeni nesil teknolojiler ve iş modellerine uygun dönüşüm süreci planına göre, 2026 sonunda platform; başta ENBD coğrafyası ve Avrupa olmak üzere Intertech tarafından tüm dünyaya sunulacaktır. Ayrıca, 2023 yılında mevcut Intertech ürünlerinin ENBD'ye olan ihracatı için ilk adımlar atılmıştır. Önümüzdeki yıldan itibaren ENBD, ATM'lerinde Intertech'e ait inter-ATM yazılımını kullanmaya başlanacaktır.

Aralık 2023 itibarıyla 2,9 milyar TL'lik satış hacmine ulaşan Intertech'in, 1 milyar TL net kârı vardır. %33 net kâr marjına ek olarak, nominal varlık büyüklüğü 2,7 milyar TL olmuştur.

Ekosistemdeki iş ortağı sayısı 57'ye yükseldi

Intertech, BDDK onaylı ilk ve tek finansal bulut platformu inter-Cloud vasıtasıyla sektöre dinamizm getirmeye devam etmektedir. inter-Cloud, Türkiye Cumhuriyet Merkez Bankası (TCMB)'na yapılan başvurunun olumlu sonuçlanmasıyla TCMB mevzuatına tabi Ödeme ve Elektronik Para Kuruluşlarına topluluk bulutu hizmeti sunan ilk ve tek platform olmuştur.

Intertech, en güçlü bulut ekosistemini yaratmak üzere çeşitli teknoloji iş birlikleri gerçekleştirmektedir. 2023 yılında NGN iş ortaklığı devam ettirilmiş; inter-Cloud'un, kesintisiz erişilebilirlik ve yüksek verimlilik özellikleriyle tüm finans kurumlarına yaygınlaştırılması çalışmaları sürat kazanmıştır. Intertech'in inter-API Açık Bankacılık-Inovasyon Fintek ve satış odaklı iş ortakları ekosistemlerindeki iş ortağı sayısı 57'ye yükselmiştir. Şirket, 2023 yılı içerisinde ekosistem üzerinden toplam 97 milyon TL hacme ulaşmıştır.

Intertech, daha etkin kaynak ve maliyet yönetimi odaklı ekosistem stratejisi çerçevesinde, kendi uzmanlık alanında faaliyet gösteren iş ortaklarının geliştirdiği birçok çözümü aktif olarak müşterilerine sunmaktadır. Şirket, müşterilerinin sistemlerini daha verimli hale getirmek ve katma değerli çözümlerle zenginleştirmek amacıyla tüm entegrasyon, satış ve faturalandırma süreçlerini titizlikle yönetmektedir. Ayrıca, ekosistem ortaklarının çözümlerini inter-Cloud üzerinde konumlandırmak için gerekli süreçler, iş ortakları ve müşterilerle birlikte başarılı bir şekilde yürütülmektedir.

Diğer taraftan Intertech, inter-Cloud'u büyüme stratejisiyle uyumlu olarak servislerini inter-Cloud üzerinde bankalara açmak isteyen yerli ve küresel fintekleri de iş ortakları ekosistemine dahil ederek satış hacmini ve komisyon gelirlerini artırmayı hedeflemektedir.

Bu kapsamda Şirket, bulut ortamının sağlayacağı daha verimli ve esnek altyapı ile iş ortağı çözümlerinde maliyet optimizasyonunun yanı sıra bankalar ve finansal kurumlar için daha kolay ve etkin olağanüstü durum yönetimini hedeflemektedir.

Intertech, inter-Cloud'da konumlanacak iş ortağı çözümlerinin potansiyel müşterilere ulaşmasının kolaylaşacağını ve ilgili ekosistemde gelir yaratıcı büyüme sağlayacağını öngörmektedir.

İnsan kaynağının doğal uzantısı olarak konumlandığı Çözüm Ortakları Ekosistemi, Intertech'in proje geliştirme faaliyetlerindeki en büyük destekçisidir. 2022 yılında 46 firmadan oluşan Çözüm Ortakları Ekosistemi, 2023 yıl sonu itibarıyla Intertech'in belirlediği yetkinliklere ve yazılım geliştirme standartlarına sahip 37 firma ile faaliyetlerini sürdürmüştür.

Intertech iç geliştirme kaynağına ek olarak toplam kaynağın %30'undan fazla ilave iş gücü yaratan Çözüm Ortakları, müşteri ihtiyaçlarına tam ve zamanında cevap verirken iç kaynağın stratejik proje odağını artırmasına da katkı sunmaktadır.

Pazar liderliğini sürdürme odaklı dönüşüm çalışmaları

Intertech, müşteri ve çalışanlarının memnuniyet seviyesini artırma ve pazar liderliğini sürdürme odaklı dönüşüm çalışmalarına ara vermeden devam etmektedir. Şirket; çeviklik, analiz, yazılım, test, UI/UX ve Devops alanlarındaki bütünsel ve istikrarlı dönüşüm yaklaşımıyla dünya standartlarını uygulamakta ve değer odaklı sonuçlar üretmektedir.

Intertech, 2023 yılında da dönüşüm macerasında yazdığı hikayelerini çoğaltmış, deneme yanılma kültürünü geliştirerek yenilikçi ürünler üretmiş, kısa süreli teslimatlarla hem ürünlerine hem de müşterilerine değer katmıştır. Yıl içinde organizasyon yapısının ve performans sisteminin çevik prensiplere uygun olarak uyarlanma çalışmalarına başlanmıştır.

Yürütülen dönüşüm çalışmalarının sonucu olarak iş sürekliliği, teslimat hızı, taahhütleri gerçekleştirme, müşteri ve çalışan memnuniyeti yaratma alanlarında başarı oranları artış göstermiş, hata oranları düşürülmüştür.

Şirket, tüm alanlarda yaptığı ölçümleme ve bağımsız kuruluşlar tarafından gerçekleştirilen sektör karşılaştırmaları ile yol haritasını güncellemeye devam etmektedir.

2024 yılında ise Intertech; çevik roller için gelişim programlarını, ürünlerine rekabet avantajı sağlayacak teknolojik gelişmeleri kurum içinde yaygınlaştırmayı, inovasyonu desteklemeyi ve her alanda kaliteli iş sonuçları üretmeyi sağlayacak girişimlerini sürdürmeyi planlamaktadır.

Kurumsal sosyal sorumluluk: Intertech'in önceliği

Teknoloji alanındaki başarılarıyla dikkat çeken Intertech; 2023 yılında gerçekleştirdiği çeşitli sosyal sorumluluk projeleriyle de adından söz ettirmiş ve topluma katkıda bulunarak fark yaratma hedefini güçlendirmiştir.

Intertech, iş yapma şeklini sadece ticari başarılarla sınırlamayarak, kapsamlı sosyal sorumluluk projeleriyle topluma daha fazla değer katmayı önceliklendirmiştir. Şirketin sosyal sorumluluk anlayışı, çeşitli projeler aracılığıyla hem çevresel hem de toplumsal konulara etki yaratmayı hedeflemektedir.

Şirket, 2015-2023 yılları arasında Sosyal Sorumluluk Komitesi'nin koordinasyonu ile 4 ana başlık (çocuk ve toplum, sağlık ve çevre, eğitim, hayvan hakları) altında, STK'lar ve bireysel projeler üzerinden yürüttüğü çalışmalara aynı ivmeyle devam etmiştir.

Intertech, 2023 yılının ilk günlerinde kullanımına başlanan Abilitypool Platformu ile sürdürülebilirlik başlığını da faaliyet alanlarına eklemiştir. Şirket; "Birlikte Daha Çok İyiliğe" sloganı altında topluma faydalı olabilmeyi, çevreye katkı sağlamayı ve gönüllülük esasıyla toplumsal sorunlara hep birlikte çözüm üretmeyi hedeflemektedir.

Bilgi Teknolojisi (BT) Hizmetleri

Kadın istihdamını sürekli artıran Intertech, kadın çalışanlarına istihdam yelpazesinin her kanadında eşit değerlendirilebilecekleri bir ekosistem sunmaktadır.

➤ *Intertech 2023 yılında; geleceğin bankacılığına odaklanan, sektörün ve ekonominin ihtiyaçlarını karşılayan sistemleri devralma yolunda önemli adımlar atmış; Ar-Ge faaliyetlerini, platform dönüşüm sürecini, inter-Cloud yatırımlarını ve FinTek iş ortağı ekosistemi çalışmalarını bu doğrultuda şekillendirmiştir.*

Intertech, mevcut yetkinliklerin gelişimine ve yeni yetkinlik kazanımına yönelik hazırladığı reskill & upskill programları ile çalışanlarının kariyer yolculuğuna katkı sağlamaktadır. Reskill & upskill programlarının 2023 yılında en öne çıkan örneklerinden olan Workintech iş birliği, genç yeteneklerin kendi disiplinleri dışında bir konu olan yazılımı öğrenmelerine fırsat yaratmıştır. Türkiye'deki yazılım yeteneği açığını azaltma ve istihdama katkıda bulunma amacını da taşıyan Workintech kapsamında farklı disiplinlerden gelen genç yetenekler, 6 aylık bir programa dahil edilmektedir.

Analistler için de yazılımcı yetiştirme programı bulunan Intertech, Şirket içinde analist olarak çalışan ancak yazılım yetkinliklerini güçlendirip rotasyonla yazılıma yönelmek isteyen yetenekleri, teknik programı aracılığıyla sektöre kazandırmaktadır.

Intertech, sürdürülebilirlik yaklaşımı ve kurum politikaları gereği tüm ayrımcılıkların karşısında yer almakta; cinsiyet eşitliğini, sürdürülebilir bir gelecek için olmazsa olmaz kabul etmektedir.

Kurum dilinde ayrımcı ve eril ifadeler yer yok

Kadın istihdamını sürekli artıran Şirket, kadın çalışanlarına istihdam yelpazesinin her kanadında eşit değerlendirilebilecekleri bir ekosistem sunmaktadır. Terfi ayrımcılığına karşı çıkan Intertech, kadınların karar verici pozisyonlarda yer almasının iş dünyasının bir gerekliliği olduğunu savunmaktadır. Teknoloji sektöründe kadın varlığını güçlendirmek adına Wtech (Teknolojide Kadın Derneği) ile de çalışmaları devam etmektedir. Intertech toplumsal cinsiyet eşitliği konusunda rol model olabilecek kadınlarla, Intertechliler'i çeşitli etkinliklerde bir araya getirerek farkındalık yaratmayı amaçlamaktadır.

Intertech üst yönetiminin %29'u kadın yöneticilerden oluşmaktadır.

Intertech, kurum dilini ayrımcı ve eril ifadelerden arındırmakta, kapsayıcı dil kullanımını kurum kültürünün vazgeçilmez bir parçası haline getirmektedir. Yazılım dünyasının en temel terimi olan ve yıllardır tüm sektörde kullanılagelen "adam/gün-man/day" kavramının Şirket içi/dışı tüm platformlarda "kişi/gün-person/day" olarak kullanılıyor olması, bu temel yaklaşımın canlı örneklerinden bir tanesini oluşturmaktadır.

Intertech, yaş ayrımcılığına karşı da çalışmalar yürütmektedir. Sürdürülebilir bir iş ortamı için gençlerin mesleki bilgi ve beceri konusundaki tecrübesizlikleri nedeniyle uğradıkları ayrımcılığın önüne geçmek adına Şirket, üniversitelerin 1. Sınıf öğrencileri için FirstTech, zorunlu staj yapmak isteyen üniversite öğrencileri için InternTech, mesleğe hızlı bir giriş yapmak isteyen üniversite son sınıf öğrencileri için ise startTech Online Part-Time programını hayata geçirmiştir. Hiyerarşik yapıdan bağımsız, karşılıklı öğretme ve geliştirme ilkesi esas alınarak oluşturulan MentorTech-Tersine Mentorluk Programı da genç Intertech'çiler ile üst yönetimi bir araya getirmektedir.

Intertech; çeşitlilik ve kapsayıcılığın şirketin sürdürülebilir başarısına doğrudan katkısı olduğuna inanarak çalışanlarının farklı geçmişlerden, deneyimlerden ve bakış açılarından gelmesine önem vermektedir. Çeşitlilik ve kapsayıcılığın yenilikçilik ve büyümeyi de teşvik ettiği düşüncesinden hareketle Şirket, bu yönde farkındalığı artırmak adına düzenli etkinlikler organize etmektedir. Intertech özel gereksinimli bireylere yönelik kurumsal çalışmalara ek olarak inter-akademi bünyesinde down sendromlu bir bireyi istihdam ederken; Down Sendromu Derneği ile "Herkesin Yeri Var" projesinde iş birliğini sürdürmektedir.

2023 yılı faaliyetleri

Intertech 2023 yılında; geleceğin bankacılığına odaklanan, sektörün ve ekonominin ihtiyaçlarını karşılayan sistemleri devralma yolunda önemli adımlar atmış; Ar-Ge faaliyetlerini, platform dönüşüm sürecini, inter-Cloud yatırımlarını ve FinTek iş ortağı ekosistemi çalışmalarını bu doğrultuda şekillendirmiştir. Bireyler ve kurumlar için bankacılık ürünlerine dijital ortamlarda hızlı ve güvenli ulaşmanın önemini katlanarak arttırdığı günümüz dünyasında, Intertech'in yeni iş modellerine yönelik teknolojileri devreye alma süreci yüksek kalite standartları belirlenerek başlatılmıştır.



2023, Intertech'in başarılarının farklı platformlarda karşılık bulduğu bir yıl olmuştur. Intertech, Ağustos 2023'te Bilişim 500 Ödül Töreni'nden "Türkiye Ekonomisine Katkı Özel Ödülü-Finans Bankacılık Sektörü Yazılım Kategori Birincisi", "Yılın Sektörel Yazılım Kategori Birincisi" ve "Yılın Türkiye Merkezli Üretici Kategori Birincisi" ödülleri ile ayrılmanın mutluluğunu yaşamıştır. Ekim 2023'te, Türkiye'nin önde gelen şirketleri arasında yer alan iş ortağı NGN tarafından, Finansal bulut platformu inter-Cloud ile Yılın Barındırma Projesi Ödülü'ne layık görülen Intertech, önümüzdeki süreçte inter-Cloud üzerinden makine öğrenmesi (Machine Learning) ve yapay zekâ (AI) hizmetlerini de kapsayacak şekilde yeni paket hizmetleri finans sektörüne kazandırmayı hedeflemektedir.

2024 ve gelecek hedefleri

Önümüzdeki süreçte ana hissedarı ENBD vesilesiyle, inter-ATM başta olmak üzere çeşitli ürünleriyle Orta Doğu'da operasyonlarını geliştirmek isteyen Intertech, yeni yurt dışı pazarlara açılmak için 2023 yılında başlatılan platform dönüşüm sürecinin getireceği teknolojik avantajı gündeminde tutmaktadır. Yeniden yapılandırarak ürünlerle başta Orta Doğu olmak üzere 3 yıllık dönüşüm sürecinin ardından Avrupa pazarında da geniş yer bulmayı hedefleyen Şirket, bulut tabanlı ve yapay zekâ destekli teknolojilerin gelişimi için bankacılık sektöründe öncü olmak istemektedir.

Finansal Kiralama ve Faktoring Hizmetleri

DenizFaktoring, uzun yıllardır dünyanın ve Türkiye'nin en saygın faktoring kuruluşlarının üyesi olarak hizmetlerini sürdürmektedir.

➤ **DenizFaktoring'in 2023 yılında çokça kullanılan uygulamaları arasında, faktoring işlemlerini cebe taşıyan "Deniz'e Çek Gönder" mobil uygulaması bulunmaktadır.**

DENİZFAKTÖRİNG

Ana faaliyet alanı, müşterilerine garanti, tahsilat ve finansman hizmeti sunmak olan DenizFaktoring, Klasik Faktoring, Tahsilat Yönetimi Sistemi, Tedarikçi Finansmanı Uygulaması, Kamu Faktoringi ve İhracat Faktoringi ürünleriyle faktoring sektörüne öncülük etmektedir. Dijital Faktoring tarafında ise Deniz'e Çek Gönder uygulaması ile sektörde öncü konumda olmaya devam etmektedir.

DenizFaktoring, uzun yıllardır dünyanın ve Türkiye'nin en saygın faktoring kuruluşlarının üyesi olarak hizmetlerini sürdürmektedir. Bu üyelikler arasında; 2001 yılından bu yana devam eden, dünyanın en önemli uluslararası faktoring organizasyonu Factors Chain International (FCI), 2004 yılından beri süren, işlem hacminin büyüklüğü ve hizmet kalitesinin FCI tarafından da tescil edilmesi sayesinde FCI Tam Üyeliği (Full Member) ve 2013 yılında başlayan Finansal Kurumlar Birliği (Finansal Kiralama, Faktoring ve Finansman Şirketleri Birliği) bulunmaktadır.

Hızlı ve kolay kullanımlı DFHG portalı aracılığıyla, Genel Merkez'de görevli yetkin ve donanımlı ekibi ile müşterilerine kaliteli hizmet sunmakta olan DenizFaktoring; DenizBank'ın şube çalışanlarından da yasal çerçeveler içerisinde destek almaktadır. Sektöründe dijitalleşme alanında lider olan DenizFaktoring, müşterilerinin faktoring işlemlerini rahat ve güvenle yapabilecekleri yenilikçi uygulamalarla ilkleri gerçekleştirmeye devam etmektedir.

Birçok kolaylık "Deniz'e Çek Gönder" uygulamasında

DenizFaktoring'in 2023 yılında çokça kullanılan uygulamaları arasında, faktoring işlemlerini cebe taşıyan "Deniz'e Çek Gönder" mobil uygulaması bulunmaktadır. Uygulama, müşterilerin faturalı çeklerinin vadesini beklemeden, dijital kanallar ile 7/24 nakit karşılığını hızlıca öğrenmelerini ve en yakın DenizBank şubesinden nakde ulaşabilmelerini olanaklı kılmaktadır. 2023 yılında yapılan geliştirme ile beraber Deniz'e Çek Gönder'e "login" ve dijital onay yapıları getirilmiştir.

DenizFaktoring, staj programları ile de gençler arasında tercih edilen şirketler arasında ön sıralarda yer almaktadır. Sıklıkla düzenlenen staj programları ile gençlerin kariyer basamaklarında daha bilinçli ilerlemelerine ve bünyesine aldığı üniversiteden yeni mezun ya da iş tecrübesi olmayan gençleri, iş dünyasına adapte etme, kariyer basamaklarında öncü olma yolunda katkı sağlamaktadır. Şirket ayrıca, NEOHUB ile gerçekleştirdiği iş birliği sayesinde, teknolojik ihtiyaçların karşılanmasında genç girişimcilere ve yeni kurulan IT şirketlerine öncelik vermektedir.

Faktoring alacaklarında %7,9 pazar payı

DenizFaktoring'in faktoring alacakları 2022 yıl sonunda 7,9 milyar TL iken 2023 yıl sonu itibarıyla %96 oranında artarak 15,6 milyar TL'ye ulaşmıştır. Aralık 2022'de %6,2 olan faktoring alacakları pazar payı 2023 Aralık sonu itibarıyla %7,9'a yükselmiştir. Aralık 2022'de DenizFaktoring'in işlem hacmi 19,6 milyar TL iken 2023 Aralık ayı itibarıyla %136'lık bir artışla 46,2 milyar TL'ye yükselmiştir. Bu tutarın %91'i yurt içi, %9'u uluslararası faktoring işlemlerinden oluşmaktadır. 2023 yılı içinde 38 binin üzerinde firmadan 298 bin başvuru almış ve 9,5 milyar TL tutarında satış hizmeti tamamen dijital ortamda sağlanmıştır.

DenizFaktoring, hızla dijitalleşen finans dünyasında müşteri ihtiyaçlarını yakından takip etmekte, önümüzdeki dönemde "Deniz'e Çek Gönder" uygulaması üzerinden gerçekleşen işlemlerdeki sözleşme/talimat gibi ıslak imza gerektiren süreçlerin dijital ortama aktarmayı ve login yapısında şahıs firmaları ile beraber LTD & A.Ş. Tüzel Firmalarında login olabilesini hedeflemektedir.

DENİZLEASİNG

Yenilenebilir enerji kullanımında aktif rol

DenizLeasing, ülkemizin kaynaklarından faydalanmak ve sınırlı olan kaynakları sürdürülebilir kılmak adına yapılan yatırımlara öncelik vermeyi her zaman en temel stratejisi olarak benimsemiştir. Bu bağlamda Şirket, enerji yatırımı yapmak isteyen firmalara finansman desteğinin yanı sıra teknik, hukuki ve operasyonel açıdan da destek sunarak yenilenebilir enerjinin her alanında aktif bir biçimde yer almıştır.

DenizLeasing, piyasanın olumsuz etkilenmesine neden olan gelişmeleri göz önünde bulundurarak müşterinin kendi aracını değerinde DenizFilo'ya sattığı ve aynı aracı akabinde kiraladığı bir model olan "Sermayem Aracım" ürününü geliştirmiştir. Şirket bu ürün ile müşterilerinin nakit ihtiyacını masrafsız, kredisiz karşılayarak ticari faaliyetlerini kesintisiz sürdürmelerini sağlamış, ayrıca filosuna yeni araçlar ekleyerek sektördeki tedarik sorununu en az hasarla bertaraf etmeyi başarmıştır.

Finansal kiralama pazarında yükselen pazar payı

DenizLeasing, 2023 yılında başta üretim, inşaat sektörleri ve enerji projeleri olmak üzere, ihracatçı firmaların makine/ekipman finansmanına odaklanmış, finansal kiralama pazarındaki yeni işlemlerden %8,3 pay alarak pazar payını büyütüştür.

2023 yılında, ana hissedarı DenizBank'ın kararıyla sermayesini 317 milyon TL'den 3,45 milyar TL'ye çıkarmıştır. Bu anlamda, 10 kat daha güçlü sermayesi ile yaptığı yeni işlemlerde sektördeki pazar payını büyütüştür.

DenizLeasing, 2023 yılı Aralık sonu verilerine göre, 11 milyar TL net kira alacağına ulaşarak 2022 yıl sonu verilerine göre %38 büyümeye gerçekleştirmiştir. Net kârı, 2022 yılına göre üç kat artarak 2,5 milyar TL olarak realize olmuştur. Filo tarafında ise 10.000 adet aktif araca ulaşılmıştır.

Şirket 2023 yılında, 1.165 adetlik, 410 milyon ABD doları tutarında yeni satış hacmine ulaşmıştır. İşlem hacminin %58'i Kurumsal ve Ticari işkollarından, %37'si KOBİ işkolundan sağlanmıştır.

DenizBank'ın tarım segmentindeki müşteri portföyünden aldığı güçlü katkıyla DenizLeasing; biçerdöver, pamuk toplama makinesi gibi üretimi destekleyen ekipman finansmanında iş hacmini genişletmiş ve bu alandaki pazar payını %10 seviyelerine getirmiştir.

DenizLeasing, 2024 yılında da KOBİ'leri destekleyerek ihracat artışına katkıda bulunmaya, DenizFilo'yla birlikte şirketlerin operasyonel süreçlerini kolaylaştıracak çözümler üretmeye devam edecektir.

Giderek önem kazanan sürdürülebilirlik yatırımları

Jeopolitik ve ekonomik gelişmelere bağlı olarak dünyada ve ülkemizde yenilenebilir enerjiye olan talep artmış ve çevreye duyarlı, sürdürülebilir yatırımlar önem kazanmıştır. DenizLeasing, sürdürülebilirlik faaliyetleri kapsamında yenilenebilir enerji kaynaklarına finansman desteği sağlayarak enerji payını artırmayı hedeflemektedir. Sınırlı olan kaynakları sürdürülebilir kılmak hassasiyetiyle gerçekleştirilen yatırımlara öncelik veren Şirket, bu alanda yatırım gerektiren tüm projelerde yer alarak yatırımın nakit akışına uygun çözümler sunmaktadır.

Finansal Kiralama ve Faktoring Hizmetleri

Mevcut kira alacakları ile sektörde 7. sırada olan DenizLeasing, 2024 yılında pazar payını %10 seviyelerine taşıyarak sektörde ilk 5 firma arasında olmayı hedeflemektedir.

➤ **2023 yılında yenilenebilir enerjinin finansmanında 18 adet müşteride 38 milyon ABD doları yeni işlem hacmi yaratılmış olup, söz konusu işlemlerin %76'sı Saha GES işlemlerinden, %15'i Çatı GES ve %9'u RES yatırımlarından oluşmaktadır.**

DenizLeasing; başta endüstriyel, ticari ve tarımsal sulama alanlarında faaliyet gösteren firmalar olmak üzere kendi elektrik arzını kontrol etmeyi planlayan tüm firmaların ucuz ve yerel bir elektrik kaynağı yaratmalarına yönelik finansman desteği sağlamaktadır.

Bu kapsamda DenizLeasing, kendisinden sağladıkları finansmanı kullanarak elektriğini güneşten üretmeye başlayacak yatırımcılara, şirket araçlarının bir kısmını elektrikli araca dönüştürmelerini önermektedir. Şirket, bünyesinde bulunan DenizFilo iş birliğiyle şarj istasyonundan depolamaya, enerji verimliliği ve sürdürülebilirlik uygulamalarına kadar bu dönüşümün tüm yönleriyle planlanması ve finanse edilmesine yönelik öneriler sunmayı gelecek dönemlerde de sürdürmeyi hedeflemektedir.

2023 yılında yenilenebilir enerjinin finansmanında 18 adet müşteride 38 milyon ABD doları yeni işlem hacmi yaratılmış olup, söz konusu işlemlerin %76'sı Saha GES işlemlerinden, %15'i Çatı GES ve %9'u RES yatırımlarından oluşmaktadır. 2023 yılı 56 MW (DC) kurulu güç için finansman sağlanmış, finansmanın sağlandığı toplam kurulu güç 292 MW (DC)'ye ulaşmıştır.

DenizLeasing 2023 yılında özellikle gayrimenkul ve binek araç leasingi alanlarında hacmini artırmış, DenizBank ile sağladığı sinerji kapsamında ihracatçı ve tahsil çeki olan müşterilerine yönelik filo çözümleri sunan paketler çıkarmıştır. Bu anlamda her zaman olduğu gibi ekonomiye büyük katkısı olan üretici ve ihracatçı firmaların finansman ihtiyaçlarına yönelik hareket etmiştir.

2024 ve gelecek hedefleri

Mevcut kira alacakları ile sektörde 7. sırada olan DenizLeasing, 2024 yılında pazar payını %10 seviyelerine taşıyarak sektörde ilk 5 firma arasında olmayı hedeflemektedir. Aktif araç sayısını 11.000'e çıkarırken hem leasing hem filo için sermaye artışının da katkısı ile büyümeyi amaç edinmiştir. 2024 yılında da her yıl olduğu gibi, finansman sağladığı alanlarda sürdürülebilirlik adına atılımlar yapmaya devam edecek ve ülkemizin geleceğine bu yönde katkı sağlamayı öncelik olarak benimseyecektir.

Gayrimenkul Yatırım Ortaklığı

DenizGYO'nun düzenli kira getirisi sağlayan ve farklı sektörlerde faaliyet gösteren ticari gayrimenkul portföyü İstanbul, Bodrum, Sarıgerme ve Ankara'da yer almaktadır.

➤ **DenizGYO 2023 yılı içerisinde kredi veya tahvil yöntemi ile borçlanmamış olup, tüm yatırımlarını güçlü finansal yapısı yardımıyla karşılamıştır. Ayrıca ticari borçlar da geçen yıla oranla azalmıştır.**

DENİZ GAYRİMENKUL YATIRIM ORTAKLIĞI A.Ş. (DENİZGYO)

DenizGYO; Deniz Yatırım Menkul Kıymetler A.Ş.'nin iştiraki olarak DenizYatırım Ortaklığı A.Ş. ticaret unvanıyla 2001 yıl sonunda DenizBank Finansal Hizmetler Grubu'na (DFHG) katılmıştır. 20 Aralık 2013 tarihinde gayrimenkul yatırım ortaklığına dönüşen Şirket, ticaret unvanını Deniz Gayrimenkul Yatırım Ortaklığı A.Ş. (DenizGYO) olarak değiştirmiştir.

DenizGYO, 31 Aralık 2013 tarihinde tamamını satın aldığı DFHG şirketlerinden Pupa Gayrimenkul Kiralama ve Yönetim Hizmetleri A.Ş. (Pupa) ile 11 Haziran 2014 tarihinde birleşerek ticari gayrimenkul portföyünü oluşturmuştur.

Şirket'in ana faaliyet konusu; gayrimenkullere, gayrimenkullere dayalı sermaye piyasası araçlarına, gayrimenkul projelerine, gayrimenkullere dayalı haklara ve sermaye piyasası araçlarına yatırım yapmak, gayrimenkul portföyü oluşturmak ve geliştirmektir.

DenizGYO'nun düzenli kira getirisi sağlayan ve farklı sektörlerde faaliyet gösteren ticari gayrimenkul portföyü İstanbul, Bodrum, Sarıgerme ve Ankara'da yer almaktadır.

Şirket'in 6 tanesi banka kökenli olmak üzere Gayrimenkul Yatırım Ortaklığı Sektörü'nde 47 adet şirket bulunmaktadır.

Finansal açıdan oldukça verimli geçen bir yıl

2023 yılında DenizGYO'nun toplam aktifleri, 2022 yılına kıyasla %38 oranında artış göstermiştir. İlgili artış içerisinde Finansal Yatırımlar ile Yatırım Amaçlı Gayrimenkul kalemleri en önemli paya sahiptir.

Şirket 2023 yılı içerisinde kredi veya tahvil yöntemi ile borçlanmamış olup, tüm yatırımlarını güçlü finansal yapısı yardımıyla özkaynaklarından karşılamıştır. Ayrıca ticari borçlar da geçen yıla oranla azalmıştır.

2023 yılının oldukça verimli bir şekilde geçmesinin finansal etkileri; hasılat kalemi üzerinde görülmektedir. Konut sektöründe talebin azalması ile birlikte ünite satışlarında düşüş meydana gelmiştir. Bunun sonucunda Şirket'in hasılat bakiyesi önceki yıla göre %12 azalmıştır.

Hasılat kaleminde meydana gelen azalmaya rağmen, Şirket'in kira gelirlerinden elde ettiği toplam tutarda artış meydana gelmiştir. DenizGYO'nun 2023 yılı içerisinde elde ettiği net kira geliri, enflasyona paralel şekilde %27 oranında artmıştır. Artış tutarı hızındaki azalma ise Şirket'in Ankara'da konumlu bağımsız bölümlerinden cari dönem içerisinde 25 adedinin satılması ile alakalıdır.

Önceki döneme kıyasla Şirket hasılatında meydana gelen azalmayla beraber brüt kâr da %22 oranında azalmıştır. Ancak 2023 yılında FAVÖK ve net dönem kârı %28 oranında artmıştır. Şirket'in özkaynakları, net dönem kârındaki artışa paralel olarak 2023 yılında %59 oranında artmıştır.

Gayrimenkul Yatırım Ortaklığı

DenizGYO, turizm sektörünün ülkeye döviz kazandırıcı en önemli faaliyet olduğu kabulüyle çevreci, müşteri ihtiyaçlarını önceleyen turizm yatırımları yapmayı hedeflemektedir.

➤ *DenizGYO, 2024 yılında sektörün karşı karşıya kaldığı zorluklar ve çıkmazların, yeni yasal düzenlemeler ve özellikle yerel seçim sonrası yaşanması beklenen normalleşme ile aşılabacağına inanmaktadır.*

DenizGYO Operasyonel Göstergeler

FAVÖK ve Net Dönem Kârı Artışı
%28

Toplam Aktiflerin Artışı
%38

Özkaynak Artışı
%59

Çevreyi ve insanı önceleyen projeler

DenizGYO, DenizBank'ın yaşanabilir bir gelecek için insanlığın ve gezegenin ortak sorunlarını sahiplendiği ve birlikte hareket etmenin önemini vurguladığı sorumlu bankacılık anlayışı doğrultusunda sürdürülebilirlik kavramını içselleştirmiş, çalışanları arasında farkındalığı artırmış ve faaliyetlerine yansımıştır. Bu kapsamda Şirket, çevreyi ve insanı önceleyen projeler üzerinde çalışmaya 2023 yılında da devam etmiştir.

DenizGYO, 2022 yılında 4 kişiden oluşan ve Şirket Genel Müdürü yönetiminde faaliyet gösterecek olan Sürdürülebilirlik Komitesi'ni kurmuştur. Komite; yılda 2 kez sürdürülebilirlik ve ÇSY (çevre, sosyal, yönetsel) konularını içeren bir gündemle toplanacak, Şirket'in bu alanlardaki stratejilerini belirleyecek ve temel performans göstergelerini değerlendirecektir.

DenizGYO, 2023 yılı Sürdürülebilirlik Raporu çalışmalarına aynı yıl itibarıyla başlamış, raporu 2024 yılında tamamlayarak KAP'ta yayınlamayı planlamaktadır.

Şirket ayrıca, enerji ve su kullanımının azaltılması ve geri dönüşüm çalışmalarını içeren "2030 Çevresel Sürdürülebilirlik Hedefleri" ile insan kaynakları demografisi ve eğitim konularını içeren "2030 Sosyal Sürdürülebilirlik Hedefleri"ni belirlemiş ve ilgili aksiyonları almaya başlamıştır.

Geleceğe dair...

DenizGYO, 2024 yılında sektörün karşı karşıya kaldığı zorluklar ve çıkmazların, yeni yasal düzenlemeler ve özellikle yerel seçim sonrası yaşanması beklenen normalleşme ile aşılabacağına inanmaktadır. Şirket, muhtemel bir arz-talep dengesinin sektörde olumlu bir hava yaratacağı düşüncesiyle, İstanbul merkezli nitelikli konut projeleri geliştirmeyi hedeflemektedir. Şirket 2023 yılında, Le Chic Tarabya projesi ile en iyi kentsel dönüşüm sağlıklaştırma dalında "Sign of the City" ödülünü kazanmıştır. Geçmiş projelerden elde ettiği güçlü deneyim ve birikim ile İstanbul merkezli yeni kentsel dönüşüm projeleri önümüzdeki dönem için şirketin yatırım hedefleri arasındadır.

DenizGYO, turizm sektörünün ülkeye döviz kazandırıcı en önemli faaliyet olduğu kabulüyle çevreci, müşteri ihtiyaçlarını önceleyen turizm yatırımları yapmayı hedeflemektedir. Bu kapsamda 2023 yılında yapmış olduğu Muğla ili Sarıgerme bölgesinde geliştireceği otel projesine ek olarak lojman arazisi satın alarak turizm yatırımlarına devam etmektedir.

Gelecekte planlanan tüm yatırımlara ilişkin finansman, Şirket'in yatırım amaçlı gayrimenkulleri içerisinde olan ve portföyde göreceli olarak daha az getiri oranına sahip gayrimenkullerin satışından elde edilen gelirler ile sağlanacaktır.

Finansal Teknoloji Hizmetleri

Küresel ölçeklenebilirlik, fintek sektöründeki girişimleri yatırımcıların odak noktası haline getirmiştir.

➤ *Türkiye'de günümüzde 170'den fazla Girişim Sermayesi Yatırım Fonu bulunmakta ve on binlerce girişim destek beklemektedir. Bu bağlamda, doğru girişimi doğru girişim sermayesi ile buluşturmak ve ölçeklenebilirliği sağlamak, büyük bir öneme sahiptir.*

Girişim sermayesi ve fintek sektörleri

Girişimlerin teknoloji, yapay zekâ ve sürdürülebilirlik alanındaki gelişmelerle birlikte iş dünyası ve küresel ekosistemde daha fazla olumlu değişiklik yaratmaya başladığı öngörülmektedir. Bu girişimler, yetenek havuzları ve çevik yaklaşımları aracılığıyla, doğrudan ve hızlı bir şekilde çeşitli dinamiklere olumlu katkılarda bulunmaktadır.

Bu girişimler, kendi sürdürülebilir büyümelerini sağlamak için daha fazla teknoloji ve sürdürülebilirlik odaklı gelişmeye ihtiyaç duymaktadır. Girişim sermayesi, maddi destek sağlayarak ve aynı zamanda girişimlerin iş modellerini ölçeklendirmeyi amaçlayarak, bu ihtiyacı karşılayan önemli yapılar arasında yer almaktadır.

Türkiye'de günümüzde 170'den fazla Girişim Sermayesi Yatırım Fonu bulunmakta ve on binlerce girişim destek beklemektedir. Bu bağlamda, doğru girişimi doğru girişim sermayesi ile buluşturmak ve ölçeklenebilirliği sağlamak, büyük bir öneme sahiptir.

Girişim sermayesi yapıları, doğru girişimi bulabilme önemini kavradıkları için tarama ve keşif çalışmalarını önceliklendirmektedirler. Ancak, pazarda yer kapma ve global ölçeklenme hedeflerine odaklanmak, başarı ve sermayenin etkili kullanımı açısından kritik öneme sahiptir.

Fintek sektörü, girişimcilik ekosisteminde önemli bir rol oynamakta olup, ödeme altyapısı

sağlayıcıları, dijital cüzdanlar, e-para kuruluşları, kişisel finans yönetimi uygulamaları ve ticaret uygulamaları gibi hızlı ve çevik bir şekilde hayatımıza giren birçok hizmet sunmaktadır.

Finansal kapsayıcılığın ve finansal okuryazarlığın artmasıyla birlikte, bireyler finansal düzenleri üzerinde daha fazla kontrol sahibi olma eğilimindedirler. Bu nedenle hem bireyler hem de işletmeler için finansal kontrol, finansa erişim ve finansal yönetim alanındaki girişimler tercih sebebidir.

Küresel ölçeklenebilirlik, fintek sektöründeki girişimleri yatırımcıların odak noktası haline getirmiştir. Rekabet avantajına sahip girişimler, pazarda yer bulma ve tutundurma konusunda başarılı olma potansiyeline sahip oldukları için yatırımcıların yoğun ilgisiyle karşılaşmaktadırlar.

Bu ilgi, girişim değerlendirme ve yatırım miktarlarında artışa neden olmaktadır. Ayrıca, fintek girişimleri, farklı sektörlerdeki birçok şirket ve girişime entegrasyon sağlayarak son kullanıcılara daha etkili bir şekilde ulaşabilmektedirler.

Gömülü bankacılık olarak adlandırılan model, bankacılık ve fintek ekosisteminin ana akım kullanıcılara yayılmasına ve kapsayıcılığının artmasına katkı sağlamaktadır. Sonuç olarak, fintek ve bankacılık ekosistemlerinin gelişeceği ancak doğru strateji ve hızla hareket eden girişimlerin sektörde hayatta kalıp ölçekleneceği bir tablo ortaya çıkmaktadır.

Finansal Teknoloji Hizmetleri

NEOHUB, 2023 yılında başarılı bir performans sergileyerek inovatif finansal teknoloji çözümleri üretmeye ve sürdürülebilirlik temelli yeni iş modelleri geliştirmeye devam etmiştir.

➤ **NEOHUB, iş birimi içerisindeki iş geliştirme, satış, pazarlama ve yazılım evi fonksiyonları ile “iş kurucu” (venture builder) faaliyetleri yürüterek, ülkemize ve bölgemize güçlü ve yenilikçi girişimler kazandırmayı hedeflemektedir.**

NEOHUB

DenizBank Finansal Hizmetler Grubu'nun teknoloji alanındaki kuruluşlarından biri olan NEOHUB, 2021 Temmuz ayında %100 Intertech iştiraki olarak faaliyete geçmiştir. Şirket, finansal uzmanlık ve teknolojik yetkinliği bir araya getirerek yeni nesil girişimlere öncülük etmektedir.

NEOHUB, iş birimi içerisindeki iş geliştirme, satış, pazarlama ve yazılım evi fonksiyonları ile “iş kurucu” (venture builder) faaliyetleri yürüterek, ülkemize ve bölgemize güçlü ve yenilikçi girişimler kazandırmayı hedeflemektedir. Teknoloji ve iş modeli geliştirmeye odaklanan “hibrit” bir şirket olan NEOHUB, girişim ekosistemi ile etkileşimde bulunmakta ve finans ekosisteminde sürdürülebilir büyümeyi destekleyen ticari bilgi ihracını gerçekleştirmektedir.

İnovatif finansal teknoloji çözümleri

NEOHUB, 2023 yılında başarılı bir performans sergileyerek inovatif finansal teknoloji çözümleri üretmeye ve sürdürülebilirlik temelli yeni iş modelleri geliştirmeye devam etmiştir.

Farmolog:

NEOHUB Girişim Hızlandırma Programı kapsamında desteklenen Farmolog girişimi, tarımsal üretim süreçlerini dijitalleştirme ve tedarik zinciri izlenebilirliği çözümleri sunma hedefiyle, Tarım Bankacılığı ile sürdürülebilirlik temelli kredi ürünleri üzerine ortak bir çalışma yürütmektedir.

Ruuf:

NEOHUB'un bir diğer hızlandırıcı girişimi Ruuf, ev kredisi almakta zorlanan veya alamayan bireylere yönelik parçalı alım fırsatları sunarak ev sahibi olma yolculuklarında köprü işlevi görmektedir. Ruuf'un amacı, insanların hayat standartlarını yükseltmek, barınma gereksinimlerini karşılamak ve toplumsal refahı artırmaktır. Bu hedef, BM Sürdürülebilir Kalkınma Amaçları'nın 17. maddesi olan “Sürdürülebilir Şehirler ve Topluluklar” kapsamında doğrudan katkı sağlamaktadır.

Mercan:

NEOHUB'ın Sanal AVM uygulaması olan Mercan, kullanıcılara eşsiz bir sanal alışveriş deneyimi sunmaktadır. Mercan üyeleri, alışveriş yapabilecekleri markalar, oyun oynayabilecekleri, sosyalleşebilecekleri veya para kazanabilecekleri mecralar ve sağlık uygulamalarına ulaşabilirler. Fastpass ödeme altyapısı ile kullanıcılara kredi kartlarını Mercan içerisine kaydedebilme, saklayabilme ve alışveriş sırasında zaman kaybetmeden kayıtlı kartları ile ödeme işlemini tamamlayabilme olanağı tanınmıştır.

Sürdürülebilirlik ve ÇSY ekseninde yaratılan değer

NEOHUB, sürdürülebilirlik ve ÇSY (Çevresel, Sosyal ve Yönetişim) ekseninde değer yaratmaya devam etmektedir. Start-uplarla yakın çalışmanın yanı sıra, nitelikli eğitim programları ve danışmanlık hizmetleri ile DFHG çalışanlarına destek sağlamaktadır. NEOHUB'un Fikir Limanı adını verdiği Kurum İçi Girişimcilik ve İnovasyon Programı, sürekli açık çağrısı

altında Girişim Hızlandırma Programı ile birlikte yeni fikir ve projelerin hayata geçirilmesini amaçlamaktadır. Şirket ayrıca, DenizBank çalışanlarına özel hazırladığı Girişimcilik Sertifika Programı ile girişimciliğin temellerini atmaları konusunda öncülük etmektedir. Yürütülen tüm bu faaliyetler, sürdürülebilirlik ve ÇSY çalışmalarına zemin hazırlamanın yanı sıra, bu kapsamda doğrudan proje üretilmesine de katkı sağlamaktadır.

NEOHUB 2023 yılını, 104 milyon TL gelir ve 46 milyon TL dönem net kârla tamamlamıştır.

Raporlama dönemi itibarıyla NEOHUB, sürdürülebilirlik odaklı girişimlere destek sağlamak amacıyla Oxentia ile iş birliği yaparak “TRUK Uluslararası Girişim Hızlandırma Programı”nı başlatmıştır. NEOHUB ve Oxentia, TRUK Programının lansmanını 2023 yılı sonunda Dubai’de düzenlenen COP28 (Birleşmiş Milletler İklim Değişikliği Konferansı) etkinliğinde gerçekleştirerek, sürdürülebilirlik odaklı çalışmalar yürüten girişimlerin global pazarlara açılmaları için gerekli tüm desteği sağlayacaklarını global bir etkinlikte duyurma fırsatı yakalamıştır. Bu program, sürdürülebilir inovasyon ve girişimcilik alanındaki girişimlere yönelik kapsamlı bir destek sağlamayı hedeflemektedir. Program, mentorluk, ağ oluşturma, global eğitimler ve özel danışmanlık gibi unsurları içererek girişimlere değerli kaynaklar sunmaktadır.

NEOHUB'ın bu programla sürdürülebilirlik alanında yarattığı değer, Türkiye’deki girişimcilere uluslararası bir platformda fırsatlar sunması ve bu girişimlerin global düzeyde tanınmasına olanak tanımıştır. Program, birçok destek unsuru ile sürdürülebilirlik odaklı girişimlere rehberlik etmeyi ve başarıya ulaşmalarını sağlamayı amaçlamaktadır. Aynı zamanda, Türkiye ve Birleşik Krallık arasındaki iş birliği, NEOHUB'ın sürdürülebilirlik alanındaki etkinliklerini küresel düzeyde genişletme hedefine

katkıda bulunmaktadır. Bu kapsamlı destek programı, NEOHUB'ın sürdürülebilirlik ekseninde değer yaratma vizyonuna uygun bir şekilde hareket etmektedir.

Deniz Ventures, Emirates NBD ile stratejik bir ortaklık kapsamında iklim ve finans teknolojileri girişimi Erguvan’a, 7,33 milyon ABD doları değerlendirme üzerinden yatırım yapmıştır. 2022’de kurulan Erguvan, finansal kuruluşlara ve kurumsal şirketlere iklim değişikliği etkilerini yönetmeleri için dijital altyapılar sunan Türkiye’nin ilk çevresel emtialar pazar yerini içeren Erguvan Marketplace ve Erguvan İklim Aksiyonu Platformu gibi projeleri bünyesinde bulundurmaktadır.

Bu stratejik yatırım, Türkiye’nin sürdürülebilirlik alanındaki küresel rekabet gücünü artırmayı hedefleyen bir adım olarak ön plana çıkmaktadır. Erguvan, geliştirdiği çözümlerle finans sektörüne ve kurumsal dünyaya sürdürülebilirlik odaklı dijital çözümler sunarak, iklim değişikliği ile mücadelede etkili bir rol üstlenmeyi amaçlamaktadır. Bu bağlamda, Deniz Ventures’ın yatırımı, sürdürülebilirlik alanında Türkiye’nin liderliğini güçlendirmeyi ve küresel düzeyde rekabet avantajı sağlamayı hedefleyen stratejik bir adım olarak değerlendirilebilir.

NEOHUB ayrıca İzmir Ticaret Borsası (İTB) bünyesinde geliştirilen İzmir Tarım Teknoloji Merkezi’ne (İTTM) %8,3'lük bir hisse oranı alımı ile stratejik bir ortaklık gerçekleştirmiştir. Bu işlem, tarım sektöründeki teknolojik yeniliklere destek sağlama ve sürdürülebilirlik odaklı girişimlere katkıda bulunma vizyonunun bir parçası olarak hayata geçirilmiştir.

NEOHUB'ın 2023 yılı faaliyetleri

TRUK Programı

2023 yılında, NEOHUB Türkiye’nin sürdürülebilir girişimcilik ekosistemine önemli katkılar sunmak amacıyla TRUK Uluslararası Girişim Hızlandırma Programı’nın temelleri atılmıştır. Bu program, sürdürülebilirlik odaklı girişimlere mentorluk, finansman, ağ oluşturma fırsatları, global eğitimler ve özel danışmanlık gibi güçlü bir destek sistemi sunarak, başarılı girişimleri uluslararası pazara taşımayı hedeflemiştir.

Erguvan Yatırımı

NEOHUB, 2023 yılında finans teknolojileri ve iklim değişikliği alanında faaliyet gösteren Erguvan’a önemli bir yatırım yapmıştır. Bu yatırım, Deniz Ventures ile Emirates NBD iş birliğinde gerçekleşmiş ve Erguvan’ın finansal kuruluşlar ve kurumsal şirketlere iklim değişikliği etkilerini yönetmeleri için dijital çözümler sunma vizyonunu desteklemiştir.

İTTM Ortaklığı

NEOHUB, İzmir Ticaret Borsası (İTB) tarafından geliştirilen İzmir Tarım Teknoloji Merkezi’ni (İTTM) yönetecek şirketin ortakları arasında yer alarak, tarım sektöründeki teknolojik dönüşümü desteklemek ve sürdürülebilirlik hedeflerine katkı sağlamak amacıyla bu ortaklığı kurmuştur. Bu kapsamda %8,3'lük hisse oranını başarıyla satın almıştır.

COP28 Katılımı

NEOHUB, 2023 yılı sonunda düzenlenen COP28 (Birleşmiş Milletler İklim Değişikliği Konferansı) etkinliğine aktif katılım sağlamıştır. Etkinlik kapsamında düzenlenen çeşitli panellerde NEOHUB, sürdürülebilirlik, finans teknolojileri ve girişimcilik alanlarındaki uzmanlığını paylaşılarak sektöre katkıda bulunmuştur. Ayrıca, kendi düzenlediği panellerle, sürdürülebilirlik odaklı inovasyon ve girişimcilik konularında önemli bilgi paylaşımlarında bulunmuştur. Bu etkinlik, NEOHUB'un küresel iklim eylemi ve sürdürülebilir kalkınma konularında liderlik rolünü vurgulamaktadır.

Finansal Teknoloji Hizmetleri

NEOHUB, sürdürülebilirlik alanında lider girişimcilerle iş birlikleri kurarak global ölçekte etkili çözümler geliştirmeyi hedeflemektedir.

➤ **NEOHUB-Oxentia iş birliğinin duyurusu ve imza töreni olan "TRUK Accelerator" etkinliği, sürdürülebilir inovasyon ve girişimciliğin keşfe çıkılmasını amaçlayan bir panelin parçasıdır. Bu panel, girişimcilere sürdürülebilirlik alanında odaklanmış hızlandırma programlarının büyümeye ve etkiye katkısını aydınlatmayı hedeflemektedir.**

COP28 süresince Erguvan girişimi kurucuları ve Oxentia firma yöneticilerinin de yer aldığı panellerin başlıkları ve içerikleri şöyledir;

- Investing in Tomorrow: The Intersection of Finance and Climate Innovation

"Shaping the Future of Banking" ve "The Green Investment Landscape" başlıklarının etkileşimini keşfetmek amacıyla düzenlenen bir panelde, iklim teknolojilerine yapılan stratejik finansal yatırımların bankacılık endüstrisi için daha sürdürülebilir ve dirençli bir gelecek şekillendirmesi ele alınmıştır.

- Building the New Economy: The Importance of Climate Tech and Innovative Solutions to Shape the Future of Finance Globally

Finans, inovasyon ve sürdürülebilirlik arasındaki dinamik keşişimin incelendiği aydınlatıcı bir panelde, iklim teknolojilerinin ve inovatif çözümlerin finansın küresel geleceğini nasıl şekillendirdiği masaya yatırılmıştır.

- NEOHUB-Oxentia Partnership: "TRUK Accelerator"

NEOHUB-Oxentia iş birliğinin duyurusu ve imza töreni olan bu etkinlik, sürdürülebilir inovasyon ve girişimciliğin keşfe çıkılmasını amaçlayan bir panelin parçasıdır. Bu panel, girişimcilere sürdürülebilirlik alanında odaklanmış hızlandırma programlarının büyümeye ve etkiye katkısını aydınlatmayı hedeflemektedir.

- Innovation Solutions in Agri-tech Ecosystem

Bu panelde, tarım teknolojilerindeki en son trendlere dair iç görüler elde edilmiş, ekosistem oyuncularının tarımda inovasyonu nasıl teşvik ettiğini ve sektör uzmanları ile benzer vizyona sahip profesyonellerle nasıl bağlantı kurulduğu incelenmiştir.

- The Digital Transformation of Agriculture at DenizBank

Panelde, DenizBank'ta tarımın dijital dönüşümü keşfedilmiştir. Tarım teknolojilerindeki teknolojik ilerlemeleri ve dijitalleşmenin tarım uygulamalarını nasıl devrim niteliğinde değiştirdiğini öğrenme imkânı bulunmuştur.

- Açık Bankacılık ve Fintech Ödeme Kuruluşları

DenizBank, Açık Bankacılık'ta BKM sürecine entegre olan ilk 10 bankadan biri olmuştur. NEOHUB bünyesinde bulunan yazılım ekibinin altyapısını oluşturduğu API Portalı ile banka müşterilerine, ödeme ve elektronik para kuruluşlarını ve entegratörleri de içeren fintech'lere bankacılık servis ve ürün hizmetleri, yeni nesil dijital trendler kapsamında ise iş verimliliğinin artırılmasına yönelik dijital görev yönetim ve iş birliği platformları uygulama deneyimlemesi sağlanmaktadır. Elektronik Para ve Fatura Ödeme Kuruluşları ile yeni proje, lisansları kapsamında anlaşmalar yapılarak üçüncü taraflara Banka ürün ve servis hizmetleri sunulmaktadır. Türkiye'nin en çok fatura üreten kurumları ve ödeme kuruluşları ile yeni iş birlikleri yapılmıştır. Bu alanda da sektör liderliğini korumaya devam etmiştir.

Deniz'den Toprağa Uygulaması

2023 yılında NEOHUB Yazılım ekipleri tarafından yenilenen uygulamada, Digital On Boarding ile tarım müşterizi kazanımı Türkiye'de ilk kez Deniz'den toprağa uygulamasında yer almıştır. Ayrıca bankacılık işlemlerinin yanı sıra Tapu Kadastro entegrasyonu ile ilgili tarım alanının işaretlenmesi ve uygu görüntüsü, Shop SDK, Radar-bulut ve yağış takibi, gübre ve yem fiyatlarının izlenebilirliği ile uygulama tarım müşterilerine özel çıktılar sunmaktadır.

Deniz Akvaryum

Deniz Akvaryum, Global's Finance listesine göre en iyi inovasyon laboratuvarlarından biri seçilmiştir. Deniz Akvaryum'da 2023 yılında girişimler ile DFHG iş birlikleri kapsamını genişletmek adına Girişim Etkileşim Programı hayata geçirilmiştir. Hızlandırma Programı öncesi 3 aylık süreci kapsayan programda girişimler ile tüm iş birliği fırsatları önceden değerlendirilerek ilgili iş kolları ve iştirakler ile çalışmalar gerçekleştirilmiştir.

NEOHUB, Farklabs ve Eczacıbaşı ile kurulan konsorsiyumda TÜBİTAK 1512 BiGG programı kapsamında uygulayıcı kuruluşlardan biri olmuştur.

Alınan Ödüller

- MMA Smarties'te EMEA'da Smarties için AI, Nöropazarlama ve Dijital Pazarlamayı birleştirerek kullanıcı deneyiminin nasıl artırabileceğinin kanıtladığı case ile Gümüş ödülün sahibi olundu.
- Martech Awards'ta da en iyi Pazarlama Otomasyonu ödülü alındı.
- The Banker'da Erguvan ve Sürdürülebilirlik alanında attığı öncü adımlar ve yeni ürün kategorisinde yenilenen Deniz'den Toprağa uygulaması ile birçok ödül kazanıldı.



Finansal Teknoloji Hizmetleri

NEOHUB, sürdürülebilirlik alanında lider girişimcilerle iş birlikleri kurarak global ölçekte etkili çözümler geliştirmeyi hedeflemektedir.

➤ **NEOHUB, 2024'te sektördeki inovasyon ve entegrasyon süreçlerine yeni bir ivme kazandırmayı hedefliyor.**

NEOHUB'ın 2024 ve gelecek hedefleri

NEOHUB'ın en önemli gelecek hedeflerinden biri globalleşme olarak belirlenmiştir. Bu kapsamda girişimlere katkı sağlamak amacıyla Google, Microsoft gibi partnerler ile iş birliği çalışmaları yürütülecektir. Ayrıca Web 3 odağında partnerlikler desteğiyle bir hızlandırma programı hayata geçirilerek ilgili alandaki girişimcilik ekosistemi desteklenecektir.

Uluslararası düzeyde stratejik iş birlikleri kurarak, global çapta etkili projelere katkı sağlanması amaçlanmaktadır. Yenilikçi ve sürdürülebilir çözümler sunan uluslararası kuruluşlarla ortaklıklar kurarak, küresel düzeyde etkileyici işlere imza atmak planlanmaktadır.

Sürdürülebilirlik odaklı girişimlerle iş birlikleri yaparak, çevresel etkiyi azaltan ve toplumsal fayda sağlayan projelere destek olmak amaçlanmaktadır. Bu doğrultuda NEOHUB, sürdürülebilirlik alanında lider girişimcilerle iş birlikleri kurarak global ölçekte etkili çözümler geliştirmeyi hedeflemektedir.

Yapay zekâ ve sürdürülebilirlik odaklı yeni girişimlere yönelik yatırım portföyünü genişleterek, geleceğin öncü şirketlerine destek vermeyi planlamaktadır. Bu bağlamda, özellikle çevre dostu ve sürdürülebilir teknolojilere odaklanan projelere yoğunlaşmayı hedeflemektedir.

NEOHUB gömülü bankacılık ile birlikte, Banking as a Service (BaaS) alanında yenilikçi ve stratejik iş birlikleri oluşturarak finans sektöründe dijital dönüşümün öncülüğünü yapacaktır. 2024 yılındaki bu hamlesiyle sektördeki inovasyon ve entegrasyon süreçlerine yeni bir ivme kazandıracaktır.

Ayrıca, NEOHUB kurulduğu günden itibaren farklı iş modelleri üreten bir fabrika olma vizyonu ile çalışarak geleceğin bankacılık sistemine yeni teknolojiler tasarlamayı ve bunları bütün sektöre kazandırmayı hedeflemektedir. Aynı vizyonla Şirket, dijital varlık dünyasındaki yenilikçi gelişmeleri de yakından takip edecek ve yoğun ilgi gören dijital varlıklardan avantajlı şekilde yararlanmayı ve bunları akıllı çözümlerle yönetmeyi sağlayacaktır. NEOHUB Bulut Teknolojileri A.Ş. iştiraki ile DenizBank, sektördeki yenilikçi ve güvenilir teknolojileri kullanarak çeşitli dijital varlıkların yönetimini sağlamayı ve platformu en kısa sürede yüksek güvenli özellikli ile farklılaşan hizmet anlayışı ile tüm kullanıcılara hazır hale getirmeyi hedeflemektedir..

Türkiye'nin ilk dijital cüzdan uygulaması olarak tasarlanan fastPay'in büyüme hedefleri ve misyonu, toplumu daha çevreci ve duyarlı hale getirmek ve bu durumu sürdürülebilir kılmak olarak belirlenmiştir.

FASTPAY ELEKTRONİK PARA VE ÖDEME HİZMETLERİ A.Ş.

Dijital dönüşümle birlikte eco-friendly yaklaşımların oldukça revaçta olduğu günümüzde, fastPay'in büyüme hedefleri ve misyonu, toplumu daha çevreci ve duyarlı hale getirmek ve bu durumu sürdürülebilir kılmak olarak belirlenmiştir.

fastPay A.Ş., uluslararası iyi uygulamalardan yararlanarak; kullanıcılara fırsat eşitliği sağlayan, güvenli, kolay erişilebilir, ihtiyacın doğduğu anda ve yerde ürün ve hizmet sunan, iş birlikleri ile büyümeyi hedefleyen, sürdürülebilir iş modelleri ile yatırımlarına devam etmektedir.

Tamamen dijital süreçler ile hayatı kolaylaştırmak amacıyla Türkiye'nin ilk dijital cüzdan uygulaması olarak tasarlanan, finansal hizmetlere erişimin liberalleşmesi ve herhangi bir banka ile ilişkisi olmayan kullanıcıların da finansal ihtiyaçlarını kolaylıkla karşılayabilmeleri vizyonu ile 2012 yılında DenizBank tarafından hayata geçirilen fastPay Mobil Cüzdan Uygulaması, 12 Ocak 2023 tarihinde yapılan devir ile birlikte, yenilenen ön yüzü, sanal kart, Metropolkart iş birliği gibi yeni özellikleri ve tamamen dijital süreçleri ile fastPay A.Ş. çatısı altında kullanıcılarının hayatını kolaylaştırmaya devam etmektedir.

fastPay A.Ş., ödeme kabulü tarafında fastPOS üye işyerlerine; tek çekimin yanı sıra tüm taksitli kart programlarına taksit fonksiyonlarını da destekleyecek şekilde, tek bir sözleşme ve entegrasyon üzerinden POS, linkle

ödemeye, tekrarlı ödeme, alternatif ödeme gibi kullanıcı kolaylığı sağlayan ürünler sunmaktadır.

2023 yılı, stratejik yol haritasının oluşturulduğu, bu çerçevede organizasyonun güçlendirildiği, gereken yatırım kararlarının alındığı ve ana hissedar DenizBank ile ortak projelere başlanılan güzel ve verimli bir yıl olarak geçti.

2023 yılının ilk önemli adımı, fastPay Mobil Cüzdan Uygulamasının, 12 Ocak 2023 tarihinde mevcut kullanıcıları ve diğer unsurları ile birlikte %100 DenizBank iştiraki olan fastPay Elektronik Para ve Ödeme Hizmetleri A.Ş. (fastPay A.Ş.)'ye devredilmesi ve bu sayede sahip olunan lisans kapsamındaki elektronik para faaliyetlerine fiilen başlamak olmuştur.

2023 yılındaki diğer önemli gelişme, fastPay'in büyüme stratejisinde önemli bir yeri olan Servis Modeli Cüzdan (WaaS-Wallet as a Service) tarafında, altyapı satın alma ve kurulum süreçlerini tamamlayarak ilk projenin hayata geçirilmesidir.

fastPay A.Ş., 2023 yılını mobil cüzdan tarafında toplam 330 bin kullanıcı, 2,9 milyon finansal işlem ve 1,7 milyar TL işlem hacmi, fastPOS tarafında ise 3,9 milyar TL işlem hacmi ile tamamlayarak büyüme hedefleri doğrultusunda emin adımlarla ilerlemeyi sürdürmüştür.

fastPay A.Ş., 2022 yılında hazırlık çalışmalarını tamamladığı "Servis Modeli Cüzdan" projesi ile ilgili ilk iş birliği sözleşmesini 27 Nisan 2023

tarihinde Türkiye'nin 44 şehrinde 55 belediyesinde 15 milyon kapalı devre ulaşım kartı ile hizmet veren Asis Elektronik ile imzalamış ve proje çalışmalarına başlamıştır. Projenin 2024 yılının ilk yarısında devreye alınması planlanmaktadır.

Şirket bu proje kapsamında; herkesin güvenli, uygun fiyatlı ve sürdürülebilir ulaşım sistemlerine erişimini kolaylaştırmak başta olmak üzere, şehrin birçok noktasında ödeme kolaylığı sağlayacak ve çeşitli fırsatlar sunacak yeni ödeme hizmeti ürünlerini kullanıcılarının beğenisine sunmayı planlamaktadır.

fastPay A.Ş.'nin 2023 Eylül ayında çalışmalarına başladığı diğer bir proje, sahip olduğu ödeme hizmet sağlayıcı lisansı kapsamında tek çekimin yanı sıra tüm taksitli kart programlarına taksit imkanı sunabilen fastPOS ürünlerinin DenizBank POS ürünleri ile birlikte DenizBank'ın fiziksel ve dijital kanallarından pazarlanması ve satışlarıdır. Sürdürülebilirlik hedefleri doğrultusunda, projede tüm süreçler, kâğıt tüketimi olmadan çevreye duyarlı bir şekilde uçtan uca dijital olarak tasarlanmıştır.

Projenin 2024'ün ilk çeyreğinde hayata geçirilmesi ile birlikte, üye işyerlerinin her kart programı için ayrı bir kurumla hesaplaşma ve mutabakat süreçlerini yürütmesine gerek kalmayacak, tek bir entegrasyon, fiyatlama ve mutabakat ile fastPay A.Ş.'den entegre bir şekilde hizmet alabilmesi mümkün olabilecektir.

Kültür Hizmetleri

DenizKültür; yürüttüğü eğitim, kültür, sanat ve spora yönelik faaliyetleriyle DenizBank Finansal Hizmetler Grubu'nun kurumsal ve sosyal misyonunu gerçekleştirmesine katkıda bulunmaktadır.

➤ *DenizKültür, başta bilimsel araştırma, sanat ve edebiyat olmak üzere çeşitli kültür etkinlikleri düzenlemek ve benzer etkinlikleri desteklemek amacıyla 2004 yılında kurulmuştur.*

DENİZKÜLTÜR

DenizKültür, başta bilimsel araştırma, sanat ve edebiyat olmak üzere çeşitli kültür etkinlikleri düzenlemek ve benzer etkinlikleri desteklemek amacıyla 2004 yılında kurulmuştur.

DenizKültür; yürüttüğü eğitim, kültür, sanat ve spora yönelik faaliyetleriyle DenizBank Finansal Hizmetler Grubu'nun kurumsal ve sosyal misyonunu gerçekleştirmesine katkıda bulunmaktadır.

DenizKültür'ün faaliyetleri içerisinde;

- Bilim, sanat ve edebiyat içerikli kitap basımı,
- İşitsel ve görsel kültür malzemelerinin üretimi,
- Sahne sanatları etkinlikleri,
- Plastik sanatlar ve el sanatlarına yönelik koleksiyon/sergi çalışmaları,
- Sosyal misyona uygun kampanyaların düzenlenmesi,
- Fikirlerle gelişecek diğer kültürel çalışmalar yer almaktadır.

2023 Yılı Yapım ve Yayınları

Denizdeki Hayalet Kitabı

4. DenizBank İlk Senaryo İlk Film yarışmasında İlk Senaryo üçüncülük ödülü alan Yurdagül Şahin'e ait senaryo, "Denizdeki Hayalet" kitabı olarak kaleme alınmıştır. Denizdeki Hayalet kitabı, akran zorbalığını ve çevre kirliliğinin nelere yol açtığına farkındalığını, geleceği emanet edeceğimiz çocuklarımızda çevre bilinci geliştirmeyi amaçlamıştır. "Denizdeki Hayalet" romanı; Çocuk Gelişimi Uzmanı Prof. Mesude Atay tarafından kitabın 8+ yaş çocukların ilgileri, ihtiyaçları ve gelişimsel özellikleri açısından uygun bulunmuştur.

Orkestra Şefliği Temel Teknikleri Kitabı

Ülkemizin en önemli orkestra şeflerinden Prof. Rengim Gökmen'in kaleme aldığı "Orkestra Şefliği Temel Teknikleri" kitabı orkestra şefi olmak isteyen ve bu bölümde eğitim gören, orkestra şefliğine meraklı okuyuculara uyum, iş birliği, güven ve takım çalışmasının sürdürülebilirliğine dair yol gösterici nitelikte hazırlanmıştır. Kitap içeriğindeki QR kodları ile teorik bölümler görsel anlatım ile desteklenip bilgilerin rahatlıkla özümsemişi sağlanmıştır. Tüm bu özellikleriyle Türkiye ve dünyada fark yaratan bu teknik kitap okuyuculara sunulmuştur.

İstanbul Devlet Senfoni Orkestrası (İDSO)

2023-2024 sezonunda İstanbul Devlet Senfoni Orkestrası'na sponsor olunmuştur. Dünyaca ünlü Solist ve Orkestra Şefleriyle muhteşem konserler sunan İDSO 34 hafta boyunca her Cuma AKM'de sahne alacaktır. Ayrıca Çanakkale Zaferi, 19 Mayıs Atatürk'ü Anma, 100. Yıl, 10 Kasım gibi özel günlerde günün anlam ve önemine dair konserler gerçekleştirilmiştir.

İzmir Devlet Senfoni Orkestrası (izDSO)

2023-2024 sezonunda, 32 hafta boyunca Dünyanın ve Türkiye'nin en önde gelen şef ve solistleri ile eşsiz eserler seslendirilecektir. Aynı zamanda yurt içi ve yurt dışında çok önemli noktalara ulaşmış genç solistler de sahne alacaktır. İzDSO periyodik Cuma konserlerinin dışında yıl boyunca eğitim konserleri de gerçekleştirilecektir.

Wolfie Harikalar Operasında

"Wolfie Harikalar Operasında" adlı çocuk operası yıl boyunca Zorlu PSM ve Süreyya Operası'nda sahnelenmiştir. Zamanı olmayan bir mekâna düşen Yönetmen'in, opera eserini hayata geçirme serüvenini anlatan dinamiği yüksek bir eserdir.

Opus Müzik Festivali Bodrum 2023

Opus Müzik Festivali, müziğin her alanından oluşan programıyla 1-8 Eylül tarihlerinde gerçekleşmiştir. İsmail Lumanovski solistliğinde Balkan Orkestrası, Flört grubu ile 100. Yıl Rock Konseri, Bekir Ünlütaer ile Zeki Müren'i Anma Konseri, Coşkun Kandemir ile Aşık Veysel'i Anma Konseri ve Yansılar Konseri gerçekleşmiştir. Ayrıca 9 Eylül tarihinde ise Türk Yıldızları Senfoni Orkestrası ile birlikt orkestra şefi Murat Cem Orhan yönetiminde solistler Soprano Burcu Hancı, Jülide Özçelik, Burak Bilgili ve Tenor Şenol Talınlı ile birlikte Bodrum Kale'sinde görkemli bir kapanış konseri yapılmıştır.

TÜRSAK 6. DenizBank İlk Senaryo İlk Film Yarışması

DenizBank İlk Senaryo İlk Film Yarışması; hikâye anlatımı, senaryo yazımı dallarında düzenlediği yarışmalarla sinema endüstrisinin geleceğini destekleyen ve Türk sinemasına nitelikli senaryo ve filmlerin kazandırılmasına aracılık eden bir platformdur.

DenizBank Voice Up Acapella Festivali

Türkiye'nin ilk vokal müzik festivali, Acapella müzik alanında dünyaca ünlü isimleri bir araya getirmiş ve İstanbul'u dünyanın önde gelen çok sesli müzik merkezlerinden birine dönüştürmek hedeflenmiştir. 23 ülkeden 600 sanatçı, alanında uzman 25 şefin katılımı ile İstanbul'un en güzel mekanlarında üç büyük sabah atölyesi, 16 workshop, paneller ve konserler düzenlenmiştir. Acapella müziğin bilinirliğini artırmaya, bilgi ve ilham paylaşımına katkı sağlanması amaçlanmıştır. Festival kapsamında Dünyaca ünlü şefler Panda Van Proosdij, Basilio Astules, Morten Kjaer'e ait geliştirici atölyelerle etkinlikler düzenlenmiştir.

Gümüşlük Klasik Müzik Festivali

Bodrum'da uluslararası düzeyde gerçekleşen ilk ve en eski festival olan "Gümüşlük Festivali" uluslararası sanatçılarla yaklaşık 20 konser gerçekleştirmiştir.

Kara Hafta

9 yıldır polisiye tutkunlarını bir araya getiren festival Türkiye'nin ilk ve tek polisiye edebiyat festivalidir. 21-23 Kasım 2023 tarihlerinde Pera Palace Hotel ve Goethe Institut'ta düzenlenmiş festivale; Yunanistan'dan Petros Markaris, Dimitris Mamaloukas ve Vassilis Danellis, Almanya'dan Wolfgang Schorlau gibi polisiye alanında uluslararası üne sahip yazarların yanı sıra; Ahmet Ümit, Murat Menteş, Doğu Yücel, Alper Canigüz, Elçin Poyrazlar, Algan Sezgintüredi, Aslı Perker, Tuna Kiremitçi ve Işıl Işık gibi yazarlar da yer almıştır.

GaleriDeniz Sergileri

Soon Forgotten-Yakında Unutulur Sergisi

11 Ocak-30 Ocak 2023 tarihleri arasında DenizBank Genel Müdürlük Binası Galerideniz'de Hakan Körpi küratörlüğünde Karma Sergi yer almıştır. Yakında Unutulur Sergisi, Ülkü Yılmaz, Esra Şatıroğlu, Elifko, Elif Tutka, Recep Batuk, Sevtap Yılmaz, Bahri Genç, Cansu Kahraman, Sinan Dağın eserlerinden oluşmuştur.

Bir Fantastik Eğilim Sergisi

3 Şubat-27 Şubat 2023 tarihleri arasında DenizBank Genel Müdürlük Binası Galerideniz'de Seda Sevinç'in 37 eseri sergilenmiştir.

Bazaart Sergisi

15 Mart-7 Nisan 2023 tarihleri arasında DenizBank Genel Müdürlük Binası Galerideniz'de Her Eve Bir Sanat sergisi yer almıştır. Bazaart Projesi kapsamında Güzel Sanatlar Fakültesi öğrencileri ve mezunlarından oluşan 71 sanatçının eserleri sergilenmiştir.

Pasajda Bir Yıl Sergisi

14 Nisan-14 Ağustos 2023 tarihleri arasında DenizBank Genel Müdürlük Binası Galerideniz'de İyilik için Sanat kapsamında Pasajda Bir Yıl sergisi yer almıştır. Elif Akçay, Elif Aktaş, Emel Ezal, Fatih Şimşek, Loya Kader Öztürkmen, Serap Can, Yonca Karaarslan'ın bir yıl boyunca DenizBank tarafında tahsis edilen atölyelerde ürettikleri eserleri sergilenmiştir.

Deniz'de Buluşma Sergisi

25 Ağustos-24 Eylül 2023 tarihleri arasında DenizBank Genel Müdürlük Binası Galerideniz'de Hakan Körpi'nin organizasyonu ile Akın Ekici ve Murat Kurt'un 29 eseri sergilenmiştir.

Singing Sea Sergisi

25 Ağustos-7 Kasım 2023 tarihleri arasında DenizBank Genel Müdürlük Binası dış alanda Gizem Pamukçu'nun küratörlüğünde karma heykel sergi gerçekleşmiştir. SergideMarmara Üniversitesi mezunu ve yüksek lisans öğrencilerinden olan Emre Önal, Furkan Depeli, Ozan Dursun, Sıtkı Eryılmaz, Umutcan'a ait eserler yer almıştır.

Kültür Hizmetleri

Cumhuriyetimizin 100. yılına Özel DenizBank Konserleri kapsamında, 23 Ekim tarihinde CSO Ada Ankara'da Şef Rengim Gökmen yönetiminde birbirinden değerli sanatçıların performanslarıyla gerçekleştirildi.

➤ 28 Ekim-12 Kasım tarihleri arasında DenizBank Genel Müdürlük Binası GaleriDeniz'de İnci Aytaç küratörlüğünde sanatçı Emirhan Bıçakçı'nın 24 adet Atatürk portresinden oluşan sergi 100. yıla özel gerçekleştirilmiştir.

Sanatın Dili Sergisi

27 Eylül-13 Ekim 2023 tarihleri arasında DenizBank Genel Müdürlük Binası GaleriDeniz'de Evren Başık'ın küratörlüğünde 16 sanatçının heykel ve resimlerinden oluşan karma sergi gerçekleştirilmiştir.

Cumhuriyetin Yüzü Sergisi

28 Ekim-12 Kasım tarihleri arasında DenizBank Genel Müdürlük Binası GaleriDeniz'de İnci Aytaç küratörlüğünde sanatçı Emirhan Bıçakçı'nın 24 adet Atatürk portresinden oluşan sergi 100. yıla özel gerçekleştirilmiştir.

Birlikte Geleceğe Sergisi

14 Kasım-3 Aralık tarihleri arasında DenizBank Genel Müdürlük Binası GaleriDeniz'de Deha Çun küratörlüğünde Daha önce Bazaart sergisine katılmış başarılı olmuş ve başvurularda seçilemeyen lisans, yüksek lisans öğrencileri ve yeni mezunlarından toplam 45 sanatçının eserlerinin yer aldığı sergi gerçekleştirilmiştir.

Bir Arada Sergisi

7 Aralık-4 Ocak arasında DenizBank Genel Müdürlük Binası GaleriDeniz'de 15 sanatçının resim ve heykellerinden oluşan karma sergi gerçekleştirilmiştir.

Galeri'de Söyleşi

Resim ve heykel sanatında yarattığı eserler ile dünyanın dört bir yanında ses getiren Aslı Özok, genç sanatçılara ve onlara destek olmak isteyen kurumlara ilham olacak söyleşi gerçekleştirilmiştir. Ayrıca sanatçıların sanatseverler ile buluştuğu art talkslar gerçekleştirilmiştir.

Denizde Klasikler

Andante "Türkiye'nin Klasik Müzik Dergisi" Genel yayın yönetmeni Serhan Balı'nın anlatımı ile klasik müzik tarihinin kronolojik olarak anlatıldığı seride; bölüm içeriğine uygun olarak seçilen özel mekanlarda Türkiye'nin önde gelen sanatçılarından yanı sıra klasik müzik dünyamızın genç yetenekleri de özel olarak performans sergilemişlerdir.



Yetenekler Serisi

Ayşe Cemre Ağırgöl Çekimi

Hem dünyanın en saygın ve en önemli müzik okullarından Mozarteum Üniversitesi Pre-College Piyano Bölümü öğrencisi hem de Salzburg Mozart Musikgymnasium öğrencisi piyanist Ayşe Cemre Ağırgöl'ü tanıtmak amacıyla 23 Nisan Ulusal Egemenlik ve Çocuk Bayramı çerçevesinde Galeri Deniz'de bir çekim gerçekleştirilmiştir.

Naz İrem Türkmen Çekimi

Münih Konservatuari'nda Keman bölümünde Sonja Korkeala'nın öğrencisi olan, Dünyaca ünlü piyanistler Güher ve Süher Pekinel kardeşlerin desteğine sahip ve uluslararası birçok başarıya sahip genç keman sanatçımız Naz İrem Türkmen'i tanıtmak amacıyla 19 Mayıs Gençlik ve Spor Bayramı çerçevesinde Galeri Deniz'de çekim gerçekleştirilmiştir.

Can Saraç Çekimi

İtalya Piano Academy Eppan piyano yarışmasında Michelangeli Ödülü'nü kazanan, Eppan Piyao Akademide 6 finalist arasına birinciliğe ulaşan genç sanatçımız piyanist Can Saraç'ı tanıtmak amacıyla Galeri Deniz'de bir çekim gerçekleştirilmiştir.

100. Yıl Konseri

Cumhuriyetimizin 100.Yılına Özel DenizBank Konserleri kapsamında, 23 Ekim tarihinde Cumhurbaşkanlığı Senfoni Orkestrası (CSO) Ada Ankara'da Şef Rengim Gökmen yönetiminde birbirinden değerli sanatçıların performanslarıyla gerçekleştirildi.

Masterclass

Galeri Deniz'de çok sayıda katılımcı ile birlikte dünyaca ünlü çellist Maximilian Hornung ve eğitmen Peder Karlsson ile masterclasslar gerçekleştirilmiştir.

Yönetim Kurulu

| Adı Soyadı | Görevi | İcracı/İcracı Olmayan/ Bağımsız Üye | Eğitim Durumu | Mesleki Tecrübesi (Yıl) | Son Beş Yılda Ortaklıkta Üstlendiği Görevler | Son Durum İtibarıyla Ortaklık Dışında Aldığı Görevler | Ortaklıktaki Sermaye Payı (%) |
|--------------------------------------|------------------------------------------------------------------------------------------------------|-------------------------------------|--------------------------------|-------------------------|-------------------------------------------------------------------------------------------------------------|-----------------------------------------------------------------------------------------------------------------------------------------------------------------------------------------------------------------------------------------------------------------------------------------------------------------------------------------------------------------------------------------------------------------------------------------------------------------------------------------------------------------------------------------------------------------------------------------------------------------------------------------------------------------------------------------------------------------------------------------------------------------------------------------------------------------------------------------------------------------------------------------------------------------------------------------------------------------------------------------|-------------------------------|
| Hesham Abdulla Al Qassim | Yönetim Kurulu Başkanı, Kredi Komitesi Yedek Üyesi, Ücretlendirme Komitesi Üyesi | İcracı Olmayan | Yüksek Lisans | 28 | Yönetim Kurulu Başkanı, Kredi Komitesi Yedek Üyesi, Ücretlendirme Komitesi Üyesi | Emirates NBD Bank PJSC-Yönetim Kurulu Başkan Vekili ve Yönetici Direktör, wasl Asset Management Group-Yönetim Kurulu Başkan Vekili, Genel Müdür, Emirates Islamic Bank PJSC-Yönetim Kurulu Başkanı, Emirates NBD Egypt SAE-Yönetim Kurulu Başkanı, Dubai Sports Corporation (Dubai Spor Kurumu)-Yönetim Kurulu Başkanı, Dubai Autism Centre (Dubai Otizm Merkezi)-Yönetim Kurulu Başkanı, Emirates Telecommunications Corporation (Etisalat-Yönetim Kurulu Üyesi, International Humanitarian City-Yönetim Kurulu Üyesi, Dubai International Financial Centre (DIFC) Authority (Dubai Uluslararası Finans Merkezi Kurumu)-Yönetim Kurulu Üyesi, DIFC Investments LLC-Yönetim Kurulu Üyesi, Itissalat Al-Maghrib (IAM) Maroc Telecom-Yönetim Kurulu Üyesi, International Cooperation Council France UAE ("CCI France UAE")-Yönetim Kurulu Üyesi, Mohammed bin Rashid Al Maktoum Global Initiatives çatısı altında yer alan "1 Milyar Yemek Bağışı" girişiminin Mütavelli Heyeti üyesidir. | - |
| Shayne Keith Nelson | Yönetim Kurulu Başkan Vekili, Kurumsal Yönetim ve Atama Komitesi Üyesi, Ücretlendirme Komitesi Üyesi | İcracı Olmayan | Lisans Derecesi (tamamlanmadı) | 39 | Yönetim Kurulu Başkan Vekili, Yönetim Kurulu Üyesi, Kurumsal Yönetim ve Atama Komitesi Üyesi | Emirates NBD Bank PJSC-Grup Genel Müdürü, Emirates Islamic P.J.S.C.-Yönetim Kurulu Üyesi, Emirates NBD Capital Ltd-Yönetim Kurulu Üyesi, Emirates NBD Capital PSC-Yönetim Kurulu Üyesi, Tanfeeth LLC-Yönetim Kurulu Üyesi, International Monetary Conference-Yönetim Kurulu Üyesi, Marsh Emirates Insurance Brokers LLC-Yönetim Kurulu Üyesi, The University of Wollongong- Danışma Kurulu Üyesi, International Cooperation Council France UAE ("CCI France UAE") Üyesi | - |
| Hakan Ateş | Yönetim Kurulu Üyesi, Genel Müdür ve Kredi Komitesi Üyesi | İcracı | Lisans | 42 | Yönetim Kurulu Üyesi, Genel Müdür, Kredi Komitesi Üyesi | Emirates NBD Egypt SAE-Yönetim Kurulu Üyesi, TED Üniversitesi Mütavelli Heyeti Üyesi, TED Ankara Kolejliler Derneği Yönetim Kurulu Üyesi, THK Üniversitesi Mütavelli Heyeti Üyesi, MetLife Yönetim Kurulu Üyesi, TED İstanbul Koleji Vakfı Mütavelli Heyeti Üyesi, Turizm Yatırımcıları Derneği Yönetim Kurulu Asil Üyesi | - |
| Ahmed Mohammed Aqil Qassim Al Qassim | Yönetim Kurulu Üyesi, Denetim ve Risk Komitesi Üyesi | İcracı Olmayan | Yüksek Lisans | 20 | Yönetim Kurulu Üyesi, Denetim ve Risk Komitesi Üyesi | Emirates NBD Bank PJSC - Grubun Toptan Bankacılık Başkanı | %0,00000002 |
| Aazar Ali Khwaja | Yönetim Kurulu Üyesi, Kredi Komitesi Yedek Üyesi | İcracı Olmayan | Yüksek Lisans | 34 | Yönetim Kurulu Üyesi, Kredi Komitesi Yedek Üyesi | Emirates NBD Bank PJSC - Grubunun Uluslararası Faaliyetler Başkanı ve DenizBank için Grup CEO Danışmanı | - |
| Bjorn Lenzmann | Yönetim Kurulu Üyesi, Denetim ve Risk Komitesi Başkanı | İcracı Olmayan | Doktora | 27 | Yönetim Kurulu Üyesi, Denetim ve Risk Komitesi Üyesi | - | - |
| Burcu Çalıkı | Yönetim Kurulu Üyesi, Kredi Komitesi Üyesi | İcracı | Yüksek Lisans | 31 | Yönetim Kurulu Üyesi, Kredi Komitesi Üyesi | - | - |
| Derya Kumru | Yönetim Kurulu Üyesi, Kredi Komitesi Üyesi | İcracı | Doktora | 37 | Yönetim Kurulu Üyesi, Kredi Komitesi Üyesi | - | - |
| Tanju Kaya | Yönetim Kurulu Üyesi, Kurumsal Yönetim ve Atama Komitesi Üyesi | İcracı | Lisans | 37 | Yönetim Kurulu Üyesi, Kurumsal Yönetim ve Atama Komitesi Üyesi, DFHG Yatırım Şirketleri İcra Kurulu Başkanı | - | - |



HESHAM ABDULLA AL QASSIM

Yönetim Kurulu Başkanı

Hesham Abdulla Al Qassim, Emirates NBD Bank P.J.S.C.'nin Yönetim Kurulu Başkan Vekili ve Yönetici Direktörü; Emirates NBD P.J.S.C. iştiraklerinden ve bölgenin önde gelen İslami bankalarından biri olan Emirates Islamic Bank P.J.S.C. ile yine her ikisi de iştirakler arasında yer alan Emirates NBD Mısır ve DenizBank A.Ş.'nin Yönetim Kurulu Başkanı'dır. Sayın Al Qassim, aynı zamanda wasl Varlık Yönetim Grubu'nun Yönetim Kurulu Başkan Vekili ve CEO'su olarak görev yapmaktadır ve şirketin dünya çapında bir varlık yönetim şirketine dönüşme sürecine önderlik etmiştir. Bankacılık sektöründe 20 yılı aşkın tecrübesi mevcuttur.

Sayın Al Qassim, aynı zamanda Dubai Spor Kurumu ve Dubai Otizm Merkezi Başkanı olarak görev yapmaktadır. Kendisinin Yönetim Kurulu Üyesi olduğu diğer kuruluşlar arasında; Dubai Uluslararası Finans Merkezi (DIFC) Kurumu, Emirates Telecommunications Corporation (Etisalat), DIFC Investments LLC., Itissalat Al-Maghrib (IAM) Maroc Telecom'un yanı sıra International Humanitarian City bulunmaktadır. Sayın Al Qassim ayrıca, International Cooperation Council France UAE ("CCI France UAE")'nin de üyesidir. Aynı zamanda, Mohammed bin Rashid Al Maktoum Global Initiatives çatısı altında yer alan "1 Milyar Yemek Bağışı" girişiminin Mütavelli Heyeti üyesidir.

Sayın Al Qassim'in, Bankacılık ve Finans alanında lisans, Uluslararası İşletme Yönetimi ve Üst Düzey Liderlik Gelişimi alanlarında ise yüksek lisans derecesi bulunmaktadır.



SHAYNE KEITH NELSON

Yönetim Kurulu Başkan Vekili

Shayne Nelson; Emirates Islamic, Emirates NBD Capital Ltd., Emirates NBD Capital PSC, Tanfeeth, International Monetary Conference, Marsh Emirates Insurance Brokers'da Yönetim Kurulu Üyesidir. Aynı zamanda Dubai'deki Wollongong Üniversitesi'nin Danışma Kurulu'nun ve International Cooperation Council France UAE (CCI France UAE)'nin bir üyesidir.

Nelson, Emirates NBD'ye katılmadan önce Singapur'da üç yıl boyunca Standard Chartered Private Bank'ın CEO'su olarak çalışmıştır. Ayrıca, Standard Chartered Saadik İslami Danışma Kurulu Başkanı ve Standard Chartered Bank (Çin) Ltd. Yönetim Kurulu Üyesi olarak görev yapmıştır.

Shayne Nelson'ın bankacılık alanında daha önce görev yaptığı yüksek profilili diğer pozisyonlardan bazıları, Dubai'de beş yıl süreyle (2006-2010) Standard Chartered Bank Orta Doğu ve Kuzey Afrika Bölge CEOluğu, Standard Chartered (Pakistan) Limited Yönetim Kurulu Başkanlığı ve Dubai Uluslararası Finans Merkezi Yönetim Kurulu Bankacılık Danışma Konseyi Başkanlığı'dır.

Aynı zamanda, Kuala Lumpur'da bulunan Standard Chartered Bank, Malezya Berhad'da CEO ve İdari Direktör olarak görev almıştır.

Shayne Nelson'ın çeşitli fonksiyon ve coğrafyalardaki güçlü deneyimi, bankacılıktaki çok yönlü geçmişinin bir kanıtıdır. Kariyerinin başlarında, Singapur'da Standard Chartered Toptan Bankacılık Risk Başkanı, Asya Pasifik Bölgesi ve Hindistan Kurumsal Bankacılık Denetimi Bölge Başkanı; Hong Kong, Çin ve Kuzey Doğu Asya'da ise Krediler Bölge Başkanı olarak görev yapmıştır, son iki görevini Hong Kong merkezli olarak yürütmüştür. Ayrıca Perth'te bulunan Batı Avustralya Westpac Banking Corporation'da Kurumsal Bankacılık Başkanı olarak görev almıştır.

Avustralya Şirket Yöneticileri Enstitüsü'nün mezunu ve üyesi olan Shayne Nelson, aynı zamanda Avustralya Yöneticiler Enstitüsü'nün de Yardımcı Üyesidir. Shayne Nelson, Malezya vatandaşı olan Siti Mariana Abdullah ile evli ve iki çocuk babasıdır. Boş zamanlarında golf oynamaktan ve ailesiyle zaman geçirmekten hoşlanır. Aynı zamanda tutkulu bir balıkçı olup bu alanda bir dünya rekoruna sahiptir.



HAKAN ATEŞ

Yönetim Kurulu Üyesi ve Genel Müdür

1959 doğumlu olan Ateş, TED Ankara Koleji'nde öğrenimini tamamladıktan sonra Orta Doğu Teknik Üniversitesi İktisadi ve İdari Bilimler Fakültesi İşletme alanında lisans eğitimini tamamlamıştır. Kariyerine 1981 yılında İş Bankası'nda Teftiş Kurulu Müfettişi olarak başlayan Ateş, 1986-1993 yılları arasında Interbank'in çeşitli birimlerinde görev aldıktan sonra Elmadağ, Şişli, Bakırköy, İzmir ve Merkez şubelerinde Şube Müdürlüğü yapmıştır. Interbank'in Nakit Yönetimi Sistemi'ni kurmuş ve 1993 yılında Merkezi Operasyondan Sorumlu Genel Müdür Yardımcılığı görevine atanmıştır. 1994-1996 yılları arasında Bank Ekspres'te Mali İşler ve Operasyondan Sorumlu Genel Müdür Yardımcısı olarak çalışmış ve Bank of America'nın danışmanlığında Bank Express'in yeniden yapılandırılması projesini yürütmüştür. Rusya'da GarantiBank Moscow'u kurmuş, 1996 Haziran ayından itibaren bir yıl boyunca burada Genel Müdür olarak görev yapmıştır. 1997 Haziran ayında DenizBank'ta Kurucu Genel Müdür olarak başladığı görevine halen devam etmektedir.

DenizBank hisseleri Ekim 2004'te halka arz edilmiş, arz miktarının 5,5 katı kadar talep toplanmıştır. Ayrıca Sayın Ateş yönetiminde Mayıs 2006'da Zorlu Holding sahipliğindeki DenizBank hisselerinin 3.250 milyar ABD doları bedel ve Türkiye'de en yüksek tutar olan 4,7 çarpan değeriyle Dexia S.A.ya satış süreci gerçekleştirilmiştir. Ateş, 6 yıl sonra Haziran 2012'de Dexia Grubu sahipliğindeki DenizBank hisselerinin %99,85'inin 1,33 çarpan değeri ve 3,6 milyar ABD doları bedel ile Sberbank'a, Temmuz 2019'da ise zorlu piyasa koşullarına rağmen 1 çarpana yakın bedel ile 15,48 milyar TL'ye Emirates NBD'ye satış sürecini yönetmiştir. Mayıs 2011'de Deniz Emekliliğin defter değerinin 10 katı bedelle 256 milyon avroya, 15 yıllık satış anlaşması ile devredilmesi ve 2013 yılında Citi Türkiye Bireysel Bankacılık Bölümü'nün yaklaşık 1.500 çalışanıyla devralınması da Sayın Ateş'in yönetiminde gerçekleşmiştir.

DenizBank iştirakleri olan Deniz Yatırım Menkul Kıymetler A.Ş., Intertech Bilgi İşlem ve Pazarlama Ticaret A.Ş., DenizBank AG ve Neohub Teknoloji Yazılım Pazarlama ve Danışmanlık A.Ş. Yönetim Kurulu Başkanlığı görevlerini sürdüren Hakan Ateş, 2020 Eylül ayı itibarıyla Emirates NBD Mısır'da Yönetim Kurulu Üyesi olarak görev yapmaktadır. 2015 yılında Bahçeşehir Üniversitesi tarafından Türkiye'ye Değer Katanlar Ödülü'ne layık görülen Ateş, iki çocuk babasıdır ve iyi derece İngilizce bilmektedir.

Yönetim Kurulu



**AHMED MOHAMMED AQIL
QASSIM AL QASSIM**
Yönetim Kurulu Üyesi

Ticari bankacılık ve yatırım bankacılığında 19 yılı aşkın deneyime sahip olan tecrübeli bankacılık ve yönetim profesyoneli olan Ahmed Al Qassim, Emirates NBD Grubunun Toptan Bankacılık Başkanlığı görevini yürütmektedir.

Görev süresi boyunca Ahmed, grubun kurumsal bankacılık faaliyetlerini ileri taşımak amacıyla dijital inovasyon, yapay zekâ ve emsalsiz müşteri deneyimi yaklaşımlarının benimsenmesine önderlik etmiştir. Ödüllü Ticaret ve Tedarik Zinciri Finansmanı, Nakit Yönetimi ve İslami Bankacılık çözümlerinin ürün geliştirme ve uygulama süreçleriyle birlikte, dokuz ülkede grubun Toptan Bankacılık müşteri tabanına yönelik daha üst seviye kredilendirme stratejisinin yönetiminde bulunmaktadır.

Ahmed'in önceki görevleri arasında; yetkinliklerin daha da geliştirilmesi, çapraz fonksiyonlu ekipler arası sinerji yaratılması, müşteri ile ilgiyi korurken risk yönetimi ilkelerinin aşılanması suretiyle ilgili birimlerin başarılı dönüşümünü gerçekleştirdiği, Emirates NBD'nin yatırım bankacılığı kolu olan Emirates NBD Capital'ın CEO'luğu, ardından Emirates NBD Kurumsal Bankacılık Genel Müdürlüğü bulunmaktadır. Emirates NBD ailesine katılmadan önce Ahmed, Dubai Holding iştiraki olan Dubai Grubu'nun CEO'su olarak görev yapmış; General Electric ve Mubadala - GE Capital şirketlerinde üst düzey görevler üstlenmiştir.

Daha önce Bank Muscat, Shuaa Capital, EFG-Hermes ve Sun Hung Kai Properties şirketlerinin yönetim kurullarında yer alan Ahmed Al Qassim, şu anda Emirates NBD İcra Komitesi Üyesidir. Ahmed, Birleşik Arap Emirlikleri'ndeki Higher Colleges of Technology'den Mühendislik Yönetimi Lisans derecesi ile Kanada Victoria Üniversitesi'nden İşletme Yüksek Lisans derecesine sahiptir. Aynı zamanda Amerika Birleşik Devletleri'nde bulunan Pennsylvania Üniversitesi'nde İleri Yöneticilik Programı'nı tamamlamıştır.



AAZAR ALİ KHWAJA
Yönetim Kurulu Üyesi

Aazar Khwaja, ENBD Grubunun Uluslararası Faaliyetler Başkanlığı ve DenizBank için Grup CEO Danışmanı görevini yürütmektedir. Eylül 2012'den bu yana ENBD Grubu bünyesinde çalışan Khwaja, hazine ve küresel piyasalar alanlarında farklı ülkelerde edinilmiş 25 yılı aşkın deneyime sahiptir.

Aazar, ENBD'ye 2012 yılında Grup Hazine ve Küresel Bankacılık ve Piyasalar Direktörü olarak katılmıştır. ENBD'ye katılmadan önce, Barclays Bank PLC'de Gelişen Pazarlar/Afrika Bölgesi Hazine Direktörü olarak görev almış ve bu süre zarfında Barclays'ın bölgesel Aktif ve Pasif Yönetimi Komitesi Başkanı olarak görev yapmıştır.

Önceki görevleri arasında Citigroup'un Orta ve Doğu Avrupa Bloğu Yöneticisi ve Piyasalar Başkanlığı, Suudi Arabistan Krallığı'nda Saudi Hollandi (ABN AMRO) Bankta Grup Hazine Direktörlüğü, Macaristan'da ABN AMRO/K&H Bank'ta Hazine Direktörlüğü, Romanya'da ABN AMRO Hazine Genel Müdürlüğü ve Pakistan'da Citibank NA'da Ülke Hazine Direktörlüğü yer almaktadır.

Aazar, Karaçi Üniversitesi'nden Ticaret alanında Lisans derecesine, Pakistan İşletme Enstitüsü'nden İşletme Yüksek Lisans Derecesine ve INSEAD, Fransa'dan Kurumsal Yönetim Uluslararası Yöneticiler Programı yeterliliğine sahiptir.



BJORNN LENZMANN
Yönetim Kurulu Üyesi

Dr. Lenzmann, TU Dortmund Üniversitesi Fizik Bölümü'nden mezun olmuş ve 2001 yılında doktora çalışmalarını tamamlamıştır. Gelişmiş ve gelişmekte olan piyasalarda risk yönetimi, danışmanlık ve veri analitiği alanlarında 20 yıllık bir uluslararası deneyime sahip olan Dr. Lenzmann, kariyerine 1996 yılında Dortmund Üniversitesi'nde Araştırma Görevlisi olarak başlamıştır. 2001-2005 yılları arasında Commerzbank'ta Operasyonel Risk Ölçüm Ekibini yönetmiş, daha sonra da Kıdemli Piyasa Riski Yöneticisi unvanını almıştır. 2006-2008 yılları arasında ise KPMG'de Kıdemli Direktör görevini yürütmüştür.

Dr. Lenzmann, 2008 yılında Operasyonel Risk Grup Müdürü olarak Emirates NBD'ye katılmıştır. Ağustos 2010'dan itibaren operasyonel risk, siber risk yönetimi, iş sürekliliği yönetimi, itibar riski ve dış hizmet alımı, suiistimal inceleme ve önleme, şirket birleşmeleri ve dijital bankacılık alanlarındaki sorumlulukları üstlenerek, Genel Müdür Yardımcısı ve Operasyonel Risk Grubu Başkanı olarak görev yapmıştır. Ayrıca Dr. Lenzmann, Mart 2021'den bu yana DenizBank A.Ş. Yönetimi Kurulu ile Denetim ve Risk Komitesi Üyesi olarak görev yapmaktadır. Operasyonel risk, kurumsal risk, piyasa riski ile kredi riski çerçeve ve metodolojileri konusunda kurum çapında dönüşümlere imza atan Dr. Lenzmann, Avrupa, Orta Doğu ve Asya'da çok uluslu ve çapraz fonksiyonlu ekiplerin yönetiminde geniş bir tecrübeye sahiptir. Kariyeri boyunca başarılı bir şekilde Perakende Bankacılık, Servet Yönetimi, Özel Bankacılık, Kurumsal Bankacılık, Sermaye Piyasaları ve Hazine, Dijital Bankacılık, Sigorta, Varlık Yönetimi, Finansal Aracılık ve Ödeme Hizmetlerine yönelik risk yönetimi çerçeveleri tesis etmiştir.



BURCU ÇALIKLI
Yönetim Kurulu Üyesi

1969 doğumlu olan Çalık, lisans eğitimini 1992'de Orta Doğu Teknik Üniversitesi İstatistik Bölümü'nde, yüksek lisans eğitimini 2000'de Koç Üniversitesi İşletme MBA Bölümü'nde tamamlamıştır. Kariyerine 1992 yılında Retsam Ltd. Şti. Şirket Ortağı olarak başlayan Çalık, sonrasında 1995-1997 yılları arasında Dışbank'ta Müfettiş, 1997-2002 yılları arasında Citibank A.Ş.'de Kurumsal Krediler Analisti, Piyasa Riski Yöneticisi olarak görev yapmıştır. 2002-2009 yılları arasında bireysel krediler alanında çalışmalarını sürdüren Çalık, daha sonra Citibank A.Ş. Ülke Bireysel Krediler Başkanlığı görevini üstlenmiştir. 2009-2014 yılları arasında TFKB'de Risk Yönetimi Merkez Başkanlığı, 2014-2018 yılları arasında First Abu Dhabi Bank Kurumsal Krediler Direktörlüğü, 2018-2021 yılları arasında Commercial Bank of Dubai Krediler Bölüm Başkanlığını yürütmüş; 2021 yılında Emirates NBD'de Üst Düzey Risk Danışmanı olarak görev almıştır. Çalık, 2022 Ocak ayı itibarıyla DenizBank Yönetim Kurulu Üyeliği görevine atanmıştır.



DERYA KUMRU
Yönetim Kurulu Üyesi

1964 doğumlu olan Kumru, Ankara Üniversitesi Siyasal Bilgiler Fakültesi'nde lisans, İstanbul Üniversitesi Sosyal Bilimler Enstitüsü'nde yüksek lisans ve doktora eğitimini tamamlamıştır. 1987-1999 yılları arasında Esbank T.A.Ş.'de çeşitli pozisyonlarda görev almış olup, 1998 yılında Genel Müdür Yardımcılığı görevini üstlenmiştir. Kumru, 1999 yılında DenizBank Finansal Hizmetler Grubu ailesine katılmıştır. DenizBank A.Ş. Kurumsal Pazarlama Grubu'ndan Sorumlu Genel Müdür Yardımcılığı, DenizLeasing ve DenizFaktoring Genel Müdürlüğü görevlerini yürüttükten sonra 2004 yılında DenizBank Moskova Genel Müdürü olarak atanmıştır. 2009-2011 yılları arasında DenizBank A.Ş. Kurumsal, Ticari Bankacılık, Kamu-Proje Finansmanı ve Yurt Dışı İştirakler Grubu'nda Genel Müdür Yardımcısı, 2011-2012 yılları arasında DenizBank A.Ş.'de Toptan Bankacılık Grubu'nda Genel Müdür Yardımcılığı görevlerini üstlenmiştir. Derya Kumru, Aralık 2012'den itibaren DenizBank A.Ş.'de Yönetim Kurulu Üyesi olarak görevini sürdürmekte ve Mart 2021'den itibaren ise Proje Finansmanı, Finansal Yapılandırma ile Kredi Takip ve Risk İzleme Grubu fonksiyonlarını üstlenmektedir.



TANJU KAYA
Yönetim Kurulu Üyesi

1964 doğumlu olan Kaya, 1985 yılında Gazi Üniversitesi İktisadi ve İdari Bilimler Fakültesi Kamu Yönetimi alanında lisans eğitimini tamamlamıştır. Kariyerine 1986 yılında Pamukbank'ta başlayan Tanju Kaya, sırası ile Türk Ekonomi Bankası, Marmara Bank ve Alternatif Bank'ta çalışmaya devam etmiştir. 1994-1997 yılları arasında Bank Ekspres'te Şube Müdürü olarak görev yapmıştır. 1997 yılında DenizBank A.Ş.'de Ankara Şube Müdürü olarak görevine başlayan Tanju Kaya, 2002-2003 yılları arasında İç Anadolu Bölge Müdürlüğü'nde Bölge Müdürlüğü görevine devam etmiş, 2003-2016 yılları arasında DenizBank A.Ş.'de Yönetim Hizmetleri Grubu Genel Müdür Yardımcısı olarak görevini yürütmüştür. Haziran 2016-2020 tarihleri arasında DenizBank A.Ş.'de Yönetim Hizmetleri ve Yatırım Grubu Genel Müdür Yardımcısı ve DFHG Yatırım Şirketleri İcra Kurulu Başkanı olarak çalışan Kaya, Haziran 2020-Temmuz 2021 tarihleri arasında Yönetim Hizmetleri ve Yatırım Grubu'ndan Sorumlu Yönetim Kurulu Üyesi olarak görev yapmış, Temmuz 2021 tarihinden itibaren Yönetim Hizmetleri Grubu'ndan Sorumlu Yönetim Kurulu Üyesi olarak görevini sürdürmektedir.

Üst Kurul

KONTROL FONKSİYONLARI GRUBU



Björn Lenzmann
Yönetim Kurulu ve İcra Komitesi Üyesi, Chief Risk Officer



Cem Demirağ
İç Kontrol Merkezi ve Uyum Başkanı



Ramazan Işık
Teftiş Kurulu Başkanı



Sinan Yılmaz
Risk Yönetimi Grubu Başkanı



Ali Rıza Aydın
Bilgi Güvenliği ve Bilgi Teknolojileri Risk Yönetimi GMY

KREDİ RİSK GRUBU



Burcu Çalıkı
Yönetim Kurulu ve İcra Komitesi Üyesi, Chief Credit Risk Officer



Selim Efe Teoman
Krediler Grubu GMY



Kishore Swayamberdutt Bhatt
Kredi Tahsis Grubu GMY, Chief Credit Officer

ÇÖZÜMLEME GRUBU



Derya Kumru
Yönetim Kurulu ve İcra Komitesi Üyesi



Savaş Çıtak
Finansmanı, Finansal Yapılandırma ve Krediler Uluslararası Koordinasyon Grubu GMY



Serkan Boran
Sorunlu Alacak Çözümleme Grubu GMY

SATIŞ FONKSİYONU GRUPLARI



Ayşenur Hıçkiran
Perakende Bankacılık Grubu GMY, İcra Komitesi Üyesi



Oğuzhan Özark
Bireysel ve Özel Bankacılık Grubu GMY



Halit Cihan Tunçbilek
Ödeme Sistemleri Grubu GMY



Mehmet Aydoğdu
Toptan Bankacılık Grubu GMY, İcra Komitesi Üyesi



Engin Eskiduman
KOBİ Bankacılığı ve Kamu Finansmanı GMY



Hacı Mehmet Ofıaz
Kurumsal ve Ticari Bankacılık GMY



HAKAN ATEŞ
Genel Müdür



Bora Böküçöz
Hazine, Finansal Kurumlar ve Yatırım Grubu GMY, İcra Komitesi Üyesi




Cem Öneng
Deniz Portföy Yönetimi Genel Müdürü



Hüseyin Melih Akosman
Deniz Yatırım Genel Müdürü



Verda Beril Yüzer Oğuz
Finansal Kurumlar ve Sürdürülebilirlik Koordinasyon Grubu GMY



Okan Aksu
Hazine Grubu GMY

DESTEK FONKSİYONU GRUPLARI




Tanju Kaya
Yönetim Kurulu ve İcra Komitesi Üyesi



Yavuz Elkin
İnsan Kaynakları ve Deniz Akademi Grubu GMY



Mehmet Çitil
Deniz Gayrimenkul Yatırım Ortaklığı Genel Müdürü



Ruslan Abil
Mali İşler Grubu GMY, CFO, İcra Komitesi Üyesi



Ali Murat Dizdar
Hukuk Baş Müşaviri, İcra Komitesi Üyesi



Rasim Orman
Genel Sekreterlik ve Davalar Grubu GMY



Mehmet Çitil
Deniz Gayrimenkul Yatırım Ortaklığı Genel Müdürü

DİREKT RAPORLAYANLAR



Hayri Cansever
DenizBank AG Genel Müdürü



Mustafa Özel
Şube ve Merkezi Operasyonlar Grubu GMY



Okan Çetinkaya
Analitik, Veri ve Müşteri Değer Yönetimi Politikaları Grubu GMY



Burak Koçak
DenizLeasing Genel Müdürü



Umut Özdoğan
Bilgi Sistemleri Grubu GMY




Oğuz Yalçın
DenizBank Moscow Genel Müdürü



Ömer Uyar
Intertech Genel Müdürü



Gürhan Çam
NEOHUB Genel Müdürü



Murat Kulaksız
DenizFaktoring Genel Müdürü

Üst Kurul

HAKAN ATEŞ

Genel Müdür ve Yönetim Kurulu Üyesi

1959 yılı Ankara doğumlu olan Ateş, ODTÜ İktisadi ve İdari Bilimler Fakültesi İşletme Bölümü mezunudur. Bankacılık kariyerine 1981 yılında İş Bankası'nda Müfettiş olarak başlamıştır. 1997 Haziran ayında DenizBank'ta kurucu Genel Müdür olarak başladığı görevine halen devam etmektedir.

AAZAR ALİ KHWAJA

Yönetim Kurulu Üyesi

1967 doğumlu olan Khwaja, Karaçi Üniversitesi'nden Ticaret alanında lisans derecesine, Pakistan İşletme Enstitüsü'nden İşletme yüksek lisans derecesine ve INSEAD Fransa'dan Kurumsal Yönetim Uluslararası Yöneticiler Programı yeterliliğine sahiptir. Eylül 2012'den bu yana ENBD Grubu bünyesinde çalışan Khwaja, 2023 yılında DenizBank'a katılmıştır.

BJORN LENZMANN

Yönetim Kurulu Üyesi, Chief Risk Officer - İcra Komitesi Üyesi

1971 doğumlu olan Lenzmann, TU Dortmund Üniversitesi Fizik Bölümü mezunu ve doktora derecesine sahiptir. Kariyerine 1996 yılında başlayan Lenzmann, 2021 yılında DenizBank A.Ş.'ye katılmıştır.

BURCU ÇALIKLI

Yönetim Kurulu Üyesi, Chief Credit Risk Officer - İcra Komitesi Üyesi

1969 doğumlu olan Çalıklı, Orta Doğu Teknik Üniversitesi İstatistik Bölümü mezunu ve Koç Üniversitesi İşletme MBA yüksek lisans derecesine sahiptir. Bankacılık kariyerine 1995 yılında başlayan Çalıklı, 2022 yılında DenizBank A.Ş.'ye katılmıştır.

DERYA KUMRU

Yönetim Kurulu Üyesi - İcra Komitesi Üyesi

1964 doğumlu olan Kumru, Ankara Üniversitesi Siyasal Bilgiler Fakültesi mezunudur. İstanbul Üniversitesi'nden yüksek lisans ve doktora derecesine sahiptir. Bankacılık kariyerine 1987 yılında başlayan Kumru, 1999 yılında DenizBank A.Ş.'ye katılmıştır.

TANJU KAYA

Yönetim Kurulu Üyesi - İcra Komitesi Üyesi

1964 doğumlu olan Kaya, Gazi Üniversitesi İktisadi ve İdari Bilimler Fakültesi Kamu Yönetimi Bölümü mezunudur. Bankacılık kariyerine 1986 yılında başlayan Kaya, 1997 yılında DenizBank A.Ş.'ye katılmıştır.

ALİ MURAT DİZDAR

Hukuk Baş Müşaviri - İcra Komitesi Üyesi

1960 doğumlu olan Dizdar, İstanbul Üniversitesi Hukuk Fakültesi'nden lisans ve Özel Hukuk yüksek lisans derecelerine sahiptir. Kariyerine 1982 yılında başlayan Dizdar, 2002 yılında DenizBank A.Ş.'ye katılmıştır.

AYŞENUR HIÇKIRAN

Perakende Bankacılık Grubu Genel

Müdür Yardımcısı - İcra Komitesi Üyesi

1969 doğumlu olan Hıçkiran, Ege Üniversitesi Edebiyat Fakültesi İngiliz Dili ve Edebiyatı Bölümü mezunudur. Bankacılık kariyerine 1996 yılında başlayan Hıçkiran, 2013 yılında DenizBank A.Ş.'ye katılmıştır.

BORA BÖCÜGÖZ

Hazine, Finansal Kurumlar ve Yatırım

Grubu Genel Müdür Yardımcısı - İcra

Komitesi Üyesi

1967 doğumlu olan Böcügöz, Boğaziçi Üniversitesi İktisadi ve İdari Bilimler Fakültesi İşletme Bölümü mezunudur. Bankacılık kariyerine 1989 yılında başlayan Böcügöz, 2002 yılında DenizBank A.Ş.'ye katılmıştır.

MEHMET AYDOĞDU

Toptan Bankacılık Grubu Genel Müdür

Yardımcısı - İcra Komitesi Üyesi

1968 doğumlu olan Aydoğdu, Dokuz Eylül Üniversitesi, İktisadi İdari Bilimler Fakültesi İktisat Bölümü mezunudur. Bankacılık kariyerine 1996 yılında başlayan Aydoğdu, 2002 yılında DenizBank A.Ş.'ye katılmıştır.

RUSLAN ABİL

Mali İşler Grubu Genel Müdür Yardımcısı,

CFO - İcra Komitesi Üyesi

1975 doğumlu olan Abil, ÖDTÜ Uluslararası İlişkiler Bölümü mezunudur. Kariyerine 1997 yılında başlayan Abil, 2013 yılında DenizBank A.Ş.'ye katılmıştır.

ALİ RIZA AYDIN

Bilgi Güvenliği ve Bilgi Teknolojileri Risk

Yönetimi Grubu, Genel Müdür Yardımcısı

1972 doğumlu olan Aydın, Hacettepe Üniversitesi Bilgisayar Bilimleri Mühendisliği Bölümü ve Sabancı Üniversitesi Executive MBA programı mezunudur. Kariyerine 1994 yılında başlayan Aydın, 2012 yılında DenizBank A.Ş.'ye katılmıştır.

CEM DEMİRAĞ

İç Kontrol Merkezi ve Uyum Başkanı

1968 doğumlu olan Demirağ, ODTÜ İktisadi İdari Bilimler Fakültesi Kamu Yönetimi Bölümü mezunudur. Kariyerine 1991 yılında başlayan Demirağ, 2010 yılında DenizBank A.Ş.'ye katılmıştır.

HACİ MEHMET OFLAZ

Kurumsal ve Ticari Bankacılık Grubu,

Genel Müdür Yardımcısı

1981 doğumlu olan Ofraz, lisans eğitimini 2004'de Dokuz Eylül Üniversitesi Fen Edebiyat Fakültesi, İngilizce İstatistik Bölümü'nde, yüksek lisans eğitimini ise 2019'da Galatasaray Üniversitesi, Sosyal Bilimler Enstitüsü, Finansal Ekonomi Bölümü'nde tamamlamıştır. Kariyerine 2005 yılında başlayan Ofraz, 2013 yılında DenizBank A.Ş.'ye katılmıştır.

ENGİN ESKİDUMAN

KOBİ Bankacılığı, Tarım Bankacılığı ve

Kamu Finansmanı Grubu, Genel Müdür

Yardımcısı

1973 doğumlu olan Eskiduman, Uludağ Üniversitesi İktisadi ve İdari Bilimler Fakültesi İktisat Bölümü mezunudur. Bankacılık kariyerine 1998'de başlayan Eskiduman, 2002 yılında DenizBank A.Ş.'ye katılmıştır.

HALİT CİHAN TUNÇBİLEK

Ödeme Sistemleri Grubu, Genel Müdür

Yardımcısı

1963 doğumlu olan Tunçbilek, Boğaziçi Üniversitesi Endüstri Mühendisliği Bölümü lisans ve Virginia Tech Üniversitesi Endüstri ve Sistem Mühendisliği yüksek lisans ve Virginia Tech Üniversitesi Endüstri ve Sistem Mühendisliği doktora mezunudur. Bankacılık kariyerine 1995'te başlayan Tunçbilek, 2013 yılında DenizBank A.Ş.'ye katılmıştır.

KISHORE SWAYAMBERDUTT BHATT

Kredi Tahsis Grubu, Genel Müdür

Yardımcısı

1962 doğumlu olan Bhatt, Garhwal Üniversitesi Fen Fakültesi lisans, Tarih Bölümü yüksek lisans mezunudur. Bankacılık kariyerine 1988'de başlayan Bhatt, 2021 yılında DenizBank A.Ş.'ye katılmıştır.

MUSTAFA OKAN ÇETİNKAYA

Analitik, Veri ve Müşteri Değer Yönetimi

Politikaları Grubu, Genel Müdür

Yardımcısı

1973 doğumlu olan Çetinkaya, Ege Üniversitesi Edebiyat Fakültesi lisans, Özyeğin Üniversitesi MBA yüksek lisans mezunudur. Kariyerine 1999'da başlayan Çetinkaya, 2016 yılında DenizBank A.Ş.'ye katılmıştır.

MUSTAFA ÖZEL

Şube ve Merkezi Operasyonlar Grubu,

Genel Müdür Yardımcısı

1966 doğumlu olan Özel, Hacettepe Üniversitesi İktisadi İdari Bilimler Fakültesi Kamu Yönetimi Bölümü mezunudur. Bankacılık kariyerine 1988 yılında başlayan Özel, 1997 yılında DenizBank A.Ş.'ye katılmıştır.

OĞUZHAN ÖZARK

Bireysel ve Özel Bankacılık Grubu, Genel

Müdür Yardımcısı

1976 doğumlu olan Özark, İstanbul Teknik Üniversitesi Matematik Mühendisliği Bölümü mezunudur. Bankacılık kariyerine 1997 yılında başlayan Özark, 2004 yılında DenizBank A.Ş.'ye katılmıştır.

OKAN AKSU

Hazine Grubu, Genel Müdür Yardımcısı

1982 doğumlu olan Aksu, Bilkent Üniversitesi İktisat Bölümü lisans ve İstanbul Bilgi Üniversitesi Ekonomi ve Finans yüksek lisans derecelerine sahiptir. Bankacılık kariyerine 2003 yılında DenizBank'ta başlayan Aksu, 2015 yılında DenizBank A.Ş.'ye tekrar katılmıştır.

RAMAZAN IŞIK

Teftiş Kurulu Başkanı

1977 doğumlu olan Işık, ODTÜ Ekonomi Bölümü mezunudur. Yeditepe Üniversitesi'nde İşletme yüksek lisans derecesi sahibidir. Bankacılık ve denetim kariyerine 1999 yılında başlayan Işık, 2013 yılında DenizBank A.Ş.'ye katılmıştır.

RASİM ORMAN

Genel Sekreterlik ve Davalar Genel

Müdür Yardımcısı

1970 doğumlu olan Orman, lisans eğitimini 1997'de Marmara Üniversitesi Hukuk Fakültesi'nde, yüksek lisans eğitimini ise 2003'te Marmara Üniversitesi Sosyal Bilimler Enstitüsü'nde Özel Hukuk Ana Bilim Dalı'nda tamamlamıştır. Bankacılık kariyerine 1997 yılında Esbank T.A.Ş.'de Müfettiş Yardımcısı olarak başlayan Orman, 2002 yılında DenizBank A.Ş.'ye katılmıştır.

SAVAŞ ÇITAK

Proje Finansmanı, Finansal Yapılandırma

ve Krediler Uluslararası Koordinasyon

Grubu, Genel Müdür Yardımcısı

1977 doğumlu olan Çitak, Marmara Üniversitesi Mühendislik Fakültesi Endüstri Mühendisliği lisans, Marmara Üniversitesi Mühendislik Yönetimi yüksek lisans ve Sabancı Üniversitesi Executive-MBA yüksek lisans mezunudur. Kariyerine 1999'da başlayan Çitak, 2003 yılında DenizBank A.Ş.'ye katılmıştır.

SELİM EFE TEOMAN

Krediler Grubu, Genel Müdür Yardımcısı

1970 doğumlu olan Teoman, 1994 yılında Hacettepe Üniversitesi İktisadi İdari Bilimler Fakültesi İktisat Bölümü mezunudur. Bankacılık kariyerine 1994 yılında başlayan Teoman, 2003 yılında DenizBank A.Ş.'ye katılmıştır.

SERKAN BORAN

Sorunlu Alacak Çözümleme Grubu Genel

Müdür Yardımcısı

1973 doğumlu olan Boran, lisans eğitimini 1997'de Hacettepe Üniversitesi Mühendislik Fakültesi'nde Jeoloji Mühendisliği, yüksek lisans eğitimini ise 2009'da Yeditepe Üniversitesi Sosyal Bilimler Enstitüsü'nde İşletme Yönetimi Bölümü'nde tamamlamıştır. Bankacılık kariyerine 1998'de DenizBank A.Ş.'de Uzman Müşteri Temsilcisi olarak başlamıştır.

SİNAN YILMAZ

Risk Yönetimi Grubu Başkanı

1974 doğumlu olan Yılmaz, İstanbul Teknik Üniversitesi İşletme Mühendisliği Bölümü mezunudur. Bankacılık kariyerine 1998 yılında DenizBank A.Ş.'de başlamıştır.

UMUT ÖZDOĞAN

Bilgi Sistemleri Grubu, Genel Müdür

Yardımcısı

1976 doğumlu olan Özdoğan, Marmara Üniversitesi İngilizce İşletme lisans ve Yeditepe Üniversitesi İngilizce İşletme yüksek lisans derecelerine sahiptir. Bankacılık kariyerine 1999 yılında DenizBank A.Ş.'de başlamıştır.

VERDA BERİL YÜZER OĞUZ

Finansal Kurumlar ve Sürdürülebilirlik

Koordinasyon Grubu, Genel Müdür

Yardımcısı

1975 doğumlu olan Oğuz, Marmara Üniversitesi Uluslararası İlişkiler Bölümü mezunudur. Bankacılık kariyerine 1997 yılında başlayan Oğuz, 2010 yılında DenizBank A.Ş.'ye katılmıştır.

YAVUZ ELKİN

İnsan Kaynakları ve Deniz Akademi

Grubu, Genel Müdür Yardımcısı

1971 doğumlu olan Elkin, Marmara Üniversitesi İngilizce İşletme Bölümü mezunudur. Bankacılık kariyerine 1993 yılında başlayan Elkin, 2004 yılında DenizBank A.Ş.'ye katılmıştır.

BURAK KOÇAK

DenizLeasing Genel Müdürü

1970 doğumlu olan Koçak, Dokuz Eylül Üniversitesi Ekonometri Bölümü mezunudur. Bankacılık kariyerine 1996 yılında başlayan Koçak, 2006 yılında DenizBank A.Ş.'ye katılmıştır.

CEMİL CEM ÖNENÇ

DenizPortföy Yönetimi Genel Müdürü

1971 doğumlu olan Önenç, Yıldız Teknik Üniversitesi Makine Mühendisliği Bölümü'nden lisans, New York Pace Üniversitesi'nden MBA, Marmara Üniversitesi'nden Bankacılık alanında yüksek lisans ve doktora derecelerine sahiptir. Bankacılık kariyerine 1997 yılında DenizBank A.Ş.'de başlamıştır.

GÜRHAN ÇAM

NEOHUB Genel Müdürü

1980 doğumlu olan Çam, İstanbul Üniversitesi İşletme Mühendisliği Bölümü lisans, Bahçeşehir Üniversitesi Stratejik Pazarlama ve Marka Yönetimi yüksek lisans mezunudur. Bankacılık kariyerine 2002'de başlayan Çam, 2004 yılında DenizBank Finansal Hizmetler Grubu'na katılmıştır.

HAYRİ CANSEVER

DenizBank AG Genel Müdürü

1974 doğumlu olan Cansever, İstanbul Teknik Üniversitesi Makine Mühendisliği lisans ve Yeditepe Üniversitesi Bankacılık ve Finans yüksek lisans derecelerine sahiptir. Bankacılık kariyerine 1998 yılında DenizBank Finansal Hizmetler Grubu'nda başlamıştır.

HÜSEYİN MELİH AKOSMAN

DenizYatırım A.Ş. Yönetim Kurulu Üyesi

ve Genel Müdürü

1971 doğumlu olan Akosman, Marmara Üniversitesi İktisadi ve İdari Bilimler Fakültesi İşletme Bölümü lisans ve Loyola Üniversitesi İktisadi ve İdari Bilimler Fakültesi MBA derecelerine sahiptir. Kariyerine 1991 yılında başlayan Akosman, 2004 yılında DenizBank Finansal Hizmetler Grubu'na katılmıştır.

MEHMET ÇİTİL

Deniz Gayrimenkul Yatırım Ortaklığı

Genel Müdürü

1966 doğumlu olan Çitil, İstanbul Teknik Üniversitesi Mimarlık Bölümü mezunudur. İstanbul Üniversitesi İktisadi ve İdari Bilimler Fakültesi'nden yüksek lisans işletme derecesine ve SPK Gayrimenkul Değerleme Uzmanlığı lisansına sahiptir. Bankacılık kariyerine 1988 yılında başlayan Çitil, 1997'de DenizBank A.Ş.'ye katılmıştır.

MURAT KULAKSIZ

DenizFactoring Genel Müdürü

İktisadi ve İdari Bilimler Fakültesi İşletme Bölümü mezunudur. Bankacılık kariyerine 1998 yılında başlayan Kulaksız, 2003 yılında DenizBank A.Ş.'ye katılmıştır.

OĞUZ YALÇIN

DenizBank Moscow Genel Müdürü

1975 doğumlu olan Yalçın, Boğaziçi Üniversitesi İktisadi İdari Bilimler Fakültesi Siyaset Bilimi ve Uluslararası İlişkiler Bölümü mezunudur. Bankacılık kariyerine 1998 yılında başlayan Yalçın, 2002 yılında DenizBank A.Ş.'ye katılmıştır.

ÖMER UYAR

Intertech Genel Müdürü

1977 doğumlu olan Uyar, İstanbul Teknik Üniversitesi Kontrol ve Bilgisayar Mühendisliği Bölümü mezunudur. Kariyerine 1996 yılında İTÜ Bilgi İşlem Daire Başkanlığı'nda başlayan Uyar, 2000 yılında DenizBank A.Ş.'ye katılmıştır. Mart 2012'den itibaren Intertech Genel Müdürlüğü görevini sürdürmektedir.

Üst Yönetim

| Unvanı | İsmi | Görevi | Öğrenim Durumu | Mesleki Tecrübesi (Yıl) |
|---------------------------------------|-----------------------------|-----------------------------------------------------------------------------------------|----------------|-------------------------|
| Genel Müdür | Hakan Ateş | Genel Müdür | Lisans | 42 |
| | Ali Murat Dizdar | Hukuk Baş Müşaviri - İcra Komitesi Üyesi | Yüksek Lisans | 40 |
| | Ayşenur Hıçkiran | Perakende Bankacılık Grubu GMY - İcra Komitesi Üyesi | Lisans | 29 |
| | Bora Böcügöz | Hazine, Finansal Kurumlar ve Yatırım Grubu GMY - İcra Komitesi Üyesi | Lisans | 35 |
| | Mehmet Aydoğdu | Toptan Bankacılık Grubu GMY - İcra Komitesi Üyesi | Lisans | 28 |
| | Ruslan Abil | Mali İşler Grubu GMY - İcra Komitesi Üyesi | Lisans | 26 |
| | Ali Rıza Aydın | Bilgi Güvenliği ve Bilgi Teknolojileri Risk Yönetimi Grubu-GMY | Yüksek Lisans | 29 |
| | Engin Eskiduman | KOBİ Bankacılığı, Tarım Bankacılığı ve Kamu Finansmanı Grubu-GMY | Lisans | 25 |
| | Hacı Mehmet Ofıaz | Kurumsal ve Ticari Krediler Grubu-GMY | Lisans | 18 |
| | Halit Cihan Tunçbilek | Ödeme Sistemleri Grubu-GMY | Doktora | 28 |
| Genel Müdür Yardımcıları | Kishore Swayamberdutt Bhatt | Kredi Tahsis Grubu-GMY | Yüksek Lisans | 35 |
| | Mustafa Okan Çetinkaya | Analitik, Veri ve Müşteri Değer Yönetimi Politikaları Grubu-GMY | Yüksek Lisans | 24 |
| | Mustafa Özel | Şube ve Merkezi Operasyonlar Grubu-GMY | Lisans | 35 |
| | Oğuzhan Özark | Bireysel ve Özel Bankacılık Grubu-GMY | Lisans | 25 |
| | Okan Aksu | Hazine Grubu-GMY | Yüksek Lisans | 20 |
| | Savaş Çıtak | Proje Finansmanı, Finansal Yapılandırma ve Krediler Uluslararası Koordinasyon Grubu-GMY | Yüksek Lisans | 24 |
| | Selim Efe Teoman | Krediler Grubu-GMY | Lisans | 29 |
| | Serkan Boran | Sorunlu Alacak Çözümleme Grubu-GMY | Yüksek Lisans | 25 |
| | Umut Özdoğan | Bilgi Sistemleri Grubu-GMY | Yüksek Lisans | 24 |
| | Verda Beril Yüzer Oğuz | Finansal Kurumlar ve Sürdürülebilirlik Koordinasyon Grubu-GMY | Lisans | 26 |
| Genel Sekreterlik | Yavuz Elkin | İnsan Kaynakları ve Deniz Akademi Grubu-GMY | Lisans | 30 |
| | Rasim Orman | Genel Sekreterlik ve Davalar Grubu-GMY | Yüksek Lisans | 26 |
| İç Sistemler Kapsamındaki Yöneticiler | Cem Demirağ | İç Kontrol Merkezi ve Uyum Başkanı | Lisans | 35 |
| | Ramazan Işık | Teftiş Kurulu Başkanı | Yüksek Lisans | 24 |
| | Sinan Yılmaz | Risk Yönetimi Grubu Başkanı | Lisans | 25 |

Komiteler

| Komite | Adı Soyadı | Görevi | Öğrenim Durumu | Mesleki Tecrübesi (Yıl) |
|------------------------------------|--------------------------------------|---------------------------------|----------------|-------------------------|
| Denetim ve Risk Komitesi | Ahmed Mohammed Aqil Qassim AL QASSIM | Üye | Yüksek Lisans | 20 |
| | Bjorn LENZMANN | Başkan | Doktora | 27 |
| Kurumsal Yönetim ve Atama Komitesi | Shayne Keith NELSON | Üye | Lisans | 39 |
| | Tanju KAYA | Üye | Lisans | 37 |
| Ücretlendirme Komitesi | Hesham Abdulla AL QASSIM | Üye | Yüksek Lisans | 28 |
| | Shayne Keith NELSON | Üye | Lisans | 39 |
| Kredi Komitesi | Hakan ATEŞ | Üye | Lisans | 42 |
| | Derya KUMRU | Üye | Doktora | 37 |
| | Burcu ÇALIKLI | Üye | Yüksek Lisans | 31 |
| | Hesham Abdulla AL QASSIM | Yedek Üye | Yüksek Lisans | 28 |
| | Aazar Ali Khwaja | Yedek Üye | Lisans | 34 |
| | Hakan ATEŞ | Başkan | Lisans | 42 |
| Sürdürülebilirlik Komitesi | Tanju KAYA | Üye | Lisans | 37 |
| | Bjorn LENZMANN | Üye | Doktora | 27 |
| | Derya KUMRU | Üye | Doktora | 37 |
| | Burcu ÇALIKLI | Üye | Yüksek Lisans | 31 |
| | Ruslan ABİL | Üye | Lisans | 26 |
| | Bora BÖCÜGÖZ | Üye | Lisans | 35 |
| | Savaş ÇITAK | Üye | Yüksek Lisans | 24 |
| | Verda Beril YÜZER OĞUZ | Üye & Komite Genel Sekreterliği | Lisans | 26 |
| | | | | |

Komite Toplantıları

Komite Üyeleri hesap dönemi içinde yapılan ilgili toplantılara düzenli olarak katılmışlardır.

Diğer Komiteler

- İcra Komitesi
- Üst Kurul
- Aktif-Pasif Komitesi
- Kredi Üst Risk Komitesi
- Disiplin Komitesi
- Uyum Komitesi
- Operasyonel ve Bilgi Riski Komitesi
- Reyting Komitesi
- Strateji Bilgi ve Yönlendirme Komitesi
- Bilgi Güvenliği Komitesi
- Satınalma Komitesi
- İletişim Komitesi
- Terfi Komitesi

Kurumsal Yönetim ve Politikalar

Güçlü kurumsal yönetim mekanizmaları

DenizBank'ın kurumsal yönetim anlayışı; şeffaflık, eşitlik, sorumluluk ve hesap verebilirlik ilkelerini esas almaktadır. Banka, yürürlükte olan Bankacılık Mevzuatı, Türk Ticaret Kanunu ve ilgili düzenlemeler ile ulusal ve uluslararası uygulamalar uyarınca faaliyetlerini yürütmektedir.

Finansal performans kadar kurumsal yönetim uygulamalarının öneminin de bilincinde olan DenizBank, Sermaye Piyasası Kurulu (SPK) tarafından yayımlanan Kurumsal Yönetim İlkeleri'ne gönüllü olarak azami uyumu sağlamak üzere çalışmakta ve bu yolda kurumsal yönetim mekanizmalarını güçlendirmeyi sürdürmektedir.

Banka, paydaşlarıyla ilişkilerinin düzenlenmesi, Yönetim Kurulu ve ona bağlı olarak çalışan yönetim basamaklarının görev, yetki ve sorumluluklarının belirlenmesi konularında söz konusu ilkeleri titizlikle gözetmektedir.

DenizBank'ta Kurumsal Yönetim İlkeleri'ne ilişkin uygulamaların izlenmesi ve geliştirilmesi, icrada görev almayan Yönetim Kurulu üyelerinden oluşan Kurumsal Yönetim ve Atama Komitesi tarafından yürütülmektedir.

Kurumsal Yönetim İlkeleri Uyum Beyanı ve Banka politikalarına "<https://www.denizbank.com/yatirimci-iliskileri/kurumsal-yonetim>" adresinden erişilebilir.

Stratejik ve bütünsel bir sürdürülebilirlik yönetimi

DenizBank; çevreyi, insanı ve toplumu önceliklendiren sorumlu bankacılık anlayışını tüm organizasyonunda, en üst seviyeden başlayarak içselleştirmiş ve yaygınlaştırmıştır.

Banka, sektöründe sürdürülebilir dönüşüme liderlik etmek hedefiyle yenilikçiliğe ve teknolojiye yatırım yaparak etki odaklı ve sürdürülebilir ürün ve hizmetler geliştirmektedir.

Ekonomik, çevresel ve sosyal alanlarda uzun vadeli değer yaratmayı amaçlayan DenizBank, stratejik ve bütünsel bir yaklaşımla şekillendirdiği Sürdürülebilirlik Yönetim Sistemi'ni kurmuştur. Sistem, Banka'nın doğrudan ve dolaylı çevresel ve sosyal etkilerini ölçmek, yönetmek ve takip etmek için gerekli altyapıya sahiptir.

DenizBank'ın sürdürülebilirlik stratejisinin geliştirilmesinden ve sürdürülebilirlik performansının izlenmesinden Sürdürülebilirlik Komitesi sorumludur. Bir üst yönetim komitesi olan Sürdürülebilirlik Komitesi, belirlenen politikalar doğrultusunda sürdürülebilirlik prensiplerini tanımlamakta ve bu prensiplerin Banka'nın iş stratejilerine yüksek hassasiyet ile entegre edilmesini sağlamaktadır.

Politikalar

DenizBank, kurumsal yönetim ve sürdürülebilirlik anlayışını yansıttığı politika ve uygulamalarında, çevre ve toplum üzerindeki etkilerinin doğru yönetimini ana kriter olarak ele almaktadır.

DenizBank, yürürlükteki kanun ve mevzuat ile Banka içi strateji ve prosedürler çerçevesinde kurumsal politikalarını oluşturmuş ve web sitesinde kamuya açıklamıştır. Banka değer zincirinde yer alan kurumsal yönetim ilkelerine tam anlamıyla uyum sağlamaya ve bu ilkelerin belirlenen politikalar aracılığıyla doğru bir biçimde uygulanmasına büyük önem vermektedir.

Ayrıca DenizBank, yerel ve uluslararası paydaşlarının beklentilerine daha iyi cevap verebilmek amacıyla bu politikalara uygun şekilde hareket etmeyi, performansını şeffaf bir biçimde izlemeyi, ölçmeyi ve açıklamayı taahhüt etmektedir.

DenizBank'ın yönetişimsel politikaları

- Ücretlendirme Politikası
- Bilgilendirme Politikası
- İnsan Kaynakları Politikası
- Kâr Dağıtım Politikası
- Kurumsal Sosyal Sorumluluk Politikası
- Yolsuzlukla Mücadele Politikası
- Etik İlkeler Politikası
- Tedarikçi İş Etiği Kuralları
- Sürdürülebilirlik Politikası
- Doğrudan Çevresel ve Sosyal Etkilerin Yönetimi Politikası
- Kredilendirme Süreçlerinde Çevresel ve Sosyal Etkilerin Yönetimi Politikası

[DenizBank politikaları için lütfen tıklayınız.](#)

DenizBank A.Ş. Kurumsal Yönetim Uyum Beyanı

DenizBank, halka arzından önce uluslararası ilkeler ve sektör uygulamalarını dikkate alarak 16 Eylül 2004 tarihli Yönetim Kurulu'nda görüşülerek onaylanan "Kurumsal Yönetim Raporu"nu gönüllü olarak yayınlamıştır. DenizBank, Kurumsal Yönetim İlkeleri'ni dinamik ve sürekli iyileştirme gerektiren bir olgu olarak kabul etmekte ve bu çerçevede faaliyetlerini geliştirerek sürdürmektedir.

DenizBank şeffaflık, eşitlik, sorumluluk, hesap verebilirlik ilkeleri üzerine kurulmuş yönetim anlayışı ile paydaşlarıyla ilişkilerinin düzenlenmesi, Yönetim Kurulu ve ona bağlı olarak çalışan yönetim basamaklarının görev, yetki ve sorumluluklarının belirlenmesi konularında Bankacılık Mevzuatı, Türk Ticaret Kanunu ve ilgili düzenlemeler uyarınca belirlenen kurumsal yönetim ilkelerine bağlıdır ve ulusal ve uluslararası uygulamalara azami uyum sağlamaya özen göstermektedir.

İlkelere ilişkin uygulamaların izlenmesi ve geliştirilmesi icrada görev almayan Yönetim Kurulu üyelerinden oluşan Kurumsal Yönetim ve Atama Komitesi tarafından yürütülmektedir. Komite, Banka'nın Kurumsal Yönetim İlkeleri'ne uyumunu izlemekle sorumludur.

DenizBank, Kurumsal Yönetim İlkeleri'nin şeffaflık ilkesi doğrultusunda; bilgileri ilgili kişi ve kurumların karar vermelerine yardımcı olacak şekilde, zamanında, doğru, tam, anlaşılır, tarafsız, kolay erişilebilir ve eşit bir şekilde kamuoyunun bilgisine sunmak üzere, etkin ve periyodik olarak güncellenen bir internet sitesi kurmuştur. Banka internet sitesinin adresi "www.denizbank.com"dur. Banka'nın internet sitesi pay sahipleri, mudiler, müşteriler, yatırımcılar ve diğer menfaat sahiplerinin bilgi edinimini kolaylaştırmak üzere aktif olarak kullanılmaktadır.

DenizBank, yıllık faaliyet raporu, web sitesi ve diğer bilgilendirme kanallarını ilkelere uyum çerçevesinde güncelleyip tüm paydaşlarının hizmetine sunmaktadır. Tüm menfaat sahipleri bu kanallar vasıtasıyla kapsamlı bilgiye ulaşabilmekte, en son gelişmeler ve faaliyetler hakkında bilgi edinebilmektedir.

Sürdürülebilirlik İlkelerine Uyum Raporu

| | | Uyum Durumu | | | | Açıklama | Rapordaki İlgili Bölümler ya da Diğer Kaynaklar |
|------------------------------------|----------------------------------------------------------------------------------------------------------------------------------------------------------------------------------------|-------------|-------|--------|---------|----------|---------------------------------------------------------------------------------------------------------------------------------------------------------------|
| | | Evet | Hayır | Kısmen | İlgisiz | | |
| A. Genel İlkeler | | | | | | | |
| A1. Strateji, Politika ve Hedefler | | | | | | | |
| A1.1 | Ortaklık yönetim kurulu tarafından öncelikli çevresel, sosyal ve kurumsal yönetim (ÇSY) konuları, riskleri ve fırsatları belirlenmiştir. | × | | | | | Sürdürülebilirlik Stratejimiz Sürdürülebilirlik Risk ve Trendleri Yönetimi |
| A1.2 | Ortaklık yönetim kurulu tarafından ÇSY politikaları (Örn: Çevre Politikası, Enerji Politikası, İnsan Hakları ve Çalışan Politikası vb.) oluşturulmuş ve kamuya açıklanmıştır. | × | | | | | Kurumsal Yönetim ve Politikalar |
| | ÇSY politikaları kapsamında belirlenen kısa ve uzun vadeli hedefler kamuya açıklanmıştır. | × | | | | | Sürdürülebilirlik Yolunda.. |
| | A2. Uygulama/izleme | | | | | | |
| A2.1 | ÇSY politikalarının yürütülmesinden sorumlu komiteler ve/veya birimler ile ÇSY konularıyla ilgili ortaklıktaki en üst düzey sorumlular ve görevleri belirlenerek kamuya açıklanmıştır. | × | | | | | Komiteler |
| | Sorumlu komite ve/veya birim tarafından, politikalar kapsamında gerçekleştirilen faaliyetler yıl içinde en az bir kez yönetim kuruluna raporlanmıştır. | × | | | | | Komiteler |
| A2.2 | ÇSY hedefleri doğrultusunda uygulama ve eylem planları oluşturulmuş ve kamuya açıklanmıştır. | × | | | | | Sürdürülebilirlik Yolunda.. |
| A2.3 | ÇSY Kilit Performans Göstergeleri (KPG) ile söz konusu göstergelere yıllar bazında ulaşma düzeyi kamuya açıklanmıştır. | × | | | | | Rakamlarla 2023 Yılı Performansımız Performans Göstergeleri |
| A2.4 | İş süreçlerine veya ürün ve hizmetlere yönelik sürdürülebilirlik performansını iyileştirici faaliyetler kamuya açıklanmıştır. | × | | | | | Finansal Sermayemiz Fikri Sermayemiz Üretilmiş Sermayemiz Sosyal ve İlişkisel Sermayemiz İnsan Sermayemiz Doğal Sermayemiz |

| | | Uyum Durumu | | | | Açıklama | Rapordaki İlgili Bölümler ya da Diğer Kaynaklar |
|---------------------|------------------------------------------------------------------------------------------------------------------------------------------------------------------------------------------------------------------|-------------|-------|--------|---------|------------------------------------------------------------------------------------------------------------------------------------------------------------------------------------|--------------------------------------------------------------------------|
| | | Evet | Hayır | Kısmen | İlgisiz | | |
| A3. Raporlama | | | | | | | |
| A3.1 | Faaliyet raporlarında ortaklığın sürdürülebilirlik performansına, hedeflerine ve eylemlerine ilişkin bilgi anlaşılabilir, doğru ve yeterli bir şekilde verilmiştir. | × | | | | | Rakamlarla 2023 Yılı Performansımız Performans Göstergeleri |
| A3.2 | Ortaklık tarafından, faaliyetlerinin Birleşmiş Milletler (BM) 2030 Sürdürülebilir Kalkınma Amaçlarından hangileri ile ilişkili olduğuna ilişkin bilgi kamuya açıklanmıştır. | × | | | | | |
| A3.3 | ÇSY konularında aleyhte açılan ve/veya sonuçlanan, ÇSY politikaları açısından önemli nitelikteki ve/veya faaliyetleri önemli ölçüde etkileyecek davalar kamuya açıklanmıştır. | × | | | | ÇSY konularında aleyhte açılan ve/veya sonuçlanan, ÇSY politikaları açısından önemli nitelikteki ve/veya faaliyetleri önemli ölçüde etkileyecek herhangi bir dava bulunmamaktadır. | - |
| A4. Doğrulama | | | | | | | |
| A4.1 | Ortaklığın ÇSY Kilit Performans ölçümleri bağımsız üçüncü tarafça doğrulanmış ve kamuya açıklanmıştır. | × | | | | | Bağımsız Güvence Beyanı |
| B. Çevresel İlkeler | | | | | | | |
| B1 | Ortaklık, çevre yönetimi alanındaki politika ve uygulamalarını, eylem planlarını, çevresel yönetim sistemlerini (ISO 14001 standardı ile bilinmektedir) ve programlarını kamuya açıklamıştır. | × | | | | | Sürdürülebilirlik Organizasyonumuz Doğal Sermayemiz |
| B2 | Çevre yönetimine ilişkin bilgilerin verilmesinde hazırlanan çevresel raporlara ilişkin olarak raporun kapsamı, raporlama dönemi, raporlama tarihi, raporlama koşulları ile ilgili kısıtlar kamuya açıklanmıştır. | × | | | | | Doğal Sermayemiz |
| B3 | A2.1’de verilmiştir. | | | | | | |
| B4 | Menfaat sahipleri (Yönetim kurulu üyeleri, yöneticiler ve çalışanlar gibi) bazında performans teşvik sistemleri kapsamında ödüllendirme kriterlerine dahil edilen çevresel hedefler kamuya açıklanmıştır. | | | × | | Planlanmaktadır. | - |
| B5 | Öncelikli olarak belirlenen çevresel sorunların iş hedeflerine ve stratejilerine nasıl entegre edildiği kamuya açıklanmıştır. | × | | | | | Sürdürülebilirlik Stratejimiz Sürdürülebilirlik Yolunda... |
| B6 | A2.4’te verilmiştir. | | | | | | |

Sürdürülebilirlik İlkelerine Uyum Raporu

| | | Uyum Durumu | | | | Açıklama | Rapordaki İlgili Bölümler ya da Diğer Kaynaklar |
|-----|----------------------------------------------------------------------------------------------------------------------------------------------------------------------------------------------------------------------------------------------------------------------------------------------------------------------------------------------|-------------|-------|--------|---------|----------|-----------------------------------------------------------------------------------|
| | | Evet | Hayır | Kısmen | İlgisiz | | |
| B7 | Operasyon süreci dahil ortaklık değer zinciri boyunca tedarikçi ve müşterileri de kapsayacak şekilde çevresel konuların nasıl yönetildiği, iş hedeflerine ve stratejilere nasıl entegre edildiği kamuya açıklanmıştır. | × | | | | | Sürdürülebilirlik Stratejimiz |
| B8 | Çevre konusunda ilgili kuruluşlar ve sivil toplum kuruluşlarının politika oluşturma süreçlerine dahil olup olunmadığı ve bu kurum ve kuruluşlarla yapılan iş birlikleri kamuya açıklanmıştır. | × | | | | | Sürdürülebilirlik Yolunda... Kurumsal Üyeliklerimiz ve Desteklediğimiz Girişimler |
| B9 | Çevresel göstergeler (Sera gazı emisyonları (Kapsam-1 (Doğrudan), Kapsam-2 (Enerji dolaylı), Kapsam-3 (Diğer dolaylı), hava kalitesi, enerji yönetimi, su ve atık su yönetimi, atık yönetimi, biyoçeşitlilik etkileri) ışığında çevresel etkileri ile ilgili bilgileri dönemsel olarak karşılaştırılabilir bir şekilde kamuya açıklanmıştır. | × | | | | | Enerji ve Emisyon Yönetimi Performans Göstergeleri |
| B10 | Verileri toplamak ve hesaplamak için kullanılan standart, protokol, metodoloji ve baz yıl ayrıntıları kamuya açıklanmıştır. | × | | | | | Raporlama Kılavuzu |
| B11 | Önceki yıllarla karşılaştırmalı olarak rapor yılı için çevresel göstergelerinin artış veya azalışı kamuya açıklanmıştır. | × | | | | | Performans Göstergeleri |
| B12 | Çevresel etkilerini azaltmak için kısa ve uzun vadeli hedefler belirlenmiş, bu hedefler ve geçmiş yıllarda belirlenen hedeflere göre ilerleme durumu kamuya açıklanmıştır. | × | | | | | Sürdürülebilirlik Yolunda... Enerji ve Emisyon Yönetimi |
| B13 | İklim krizi ile mücadele stratejisi oluşturulmuş ve planlanan eylemler kamuya açıklanmıştır. | × | | | | | Sürdürülebilirlik Stratejimiz Çevre Yönetimi ve İklim Değişikliği ile Mücadele |
| B14 | Ürünler ve/veya hizmetlerin çevreye potansiyel olumsuz etkisini önlemek veya bu etkileri minimuma indirmek amacıyla program ya da prosedürler oluşturulmuş ve kamuya açıklanmıştır. | × | | | | | Sürdürülebilirlik Stratejimiz Doğal Sermayemiz |
| | Üçüncü tarafların (örn. tedarikçi, alt yüklenici, bayi vb.) sera gazı emisyon miktarlarında azaltım sağlamaya yönelik aksiyonlar alınmış ve bu aksiyonlar kamuya açıklanmıştır. | | | × | | | Enerji ve Emisyon Yönetimi |

| | | Uyum Durumu | | | | Açıklama | Rapordaki İlgili Bölümler ya da Diğer Kaynaklar |
|-----|------------------------------------------------------------------------------------------------------------------------------------------------------------------------------------|-------------|-------|--------|---------|---------------------------------------------------------------------------------------------------------------------------|----------------------------------------------------|
| | | Evet | Hayır | Kısmen | İlgisiz | | |
| B15 | Çevresel etkileri azaltmaya yönelik girişim ve projelerin sağladığı çevresel fayda/kazanç ve maliyet tasarrufları kamuya açıklanmıştır. | | | × | | | Enerji ve Emisyon Yönetimi |
| B16 | Enerji tüketimi (doğal gaz, motorin, benzin, LPG, kömür, elektrik, ısıtma, soğutma vb.) verileri Kapsam-1 ve Kapsam-2 olarak kamuya açıklanmıştır. | × | | | | | Enerji ve Emisyon Yönetimi |
| B17 | Raporlama yılında üretilen elektrik, ısı, buhar ve soğutma hakkında kamuya açıklama yapılmıştır. | × | | | | | Enerji ve Emisyon Yönetimi Performans Göstergeleri |
| B18 | Yenilenebilir enerji kullanımının artırılması, sıfır veya düşük karbonlu elektriğe geçiş konusunda çalışmalar yapılmış ve kamuya açıklanmıştır. | × | | | | | Enerji ve Emisyon Yönetimi |
| B19 | Yenilenebilir enerji üretim ve kullanım verileri kamuya açıklanmıştır. | | | × | | | Enerji ve Emisyon Yönetimi |
| B20 | Enerji verimliliği projeleri yapılmış ve enerji verimliliği projeleri sayesinde elde edilen enerji tüketim ve emisyon azaltım miktarı kamuya açıklanmıştır. | | | × | | | Enerji ve Emisyon Yönetimi |
| B21 | Su tüketimi, varsa yer altından veya yer üstünden çekilen, geri dönüştürülen ve deşarj edilen su miktarları, kaynakları ve prosedürleri kamuya açıklanmıştır. | × | | | | | Su Yönetimi |
| B22 | Operasyonlar veya faaliyetlerinin herhangi bir karbon fiyatlandırma sistemine (Emisyon Ticaret Sistemi, Cap & Trade veya Karbon Vergisi) dâhil olup olmadığı kamuya açıklanmıştır. | | | | × | Karbon fiyatlandırması uygulanmamaktadır. Operasyon ve faaliyetlerimiz bir karbon fiyatlandırma sistemine dahil değildir. | - |
| B23 | Raporlama döneminde biriken veya satın alınan karbon kredisi bilgisi kamuya açıklanmıştır. | | | | × | Karbon kredisi alımı/satımı gerçekleşmediğinden bu bilgi raporlanmamıştır. | - |
| B24 | Ortaklık içerisinde karbon fiyatlandırması uygulanıyor ise ayrıntıları kamuya açıklanmıştır. | | | | × | Uygulanmadığı için bu bilgi raporlanmamıştır. | - |
| B25 | Ortaklığın çevresel bilgilerini açıkladığı platformlar kamuya açıklanmıştır. | × | | | | | Çevre Yönetimi ve İklim Değişikliği ile Mücadele |

Sürdürülebilirlik İlkelerine Uyum Raporu

| | | Uyum Durumu | | | | Açıklama | Rapordaki İlgili Bölümler ya da Diğer Kaynaklar |
|--------------------------------------|--------------------------------------------------------------------------------------------------------------------------------------------------------------------------------------------------------------------------------------------------------------------------------------------------------------------------------------------------------------------------------------------------------------------------------------------------|-------------|-------|--------|---------|----------|------------------------------------------------------------|
| | | Evet | Hayır | Kısmen | İlgisiz | | |
| C. Sosyal İlkeler | | | | | | | |
| C1. İnsan Hakları ve Çalışan Hakları | | | | | | | |
| C1.1 | İnsan Hakları Evrensel Beyannamesi, Türkiye'nin onayladığı ILO Sözleşmeleri ve diğer ilgili mevzuatı kapsayacak şekilde Kurumsal İnsan Hakları ve Çalışan Hakları Politikası oluşturulmuş, politikanın uygulanmasıyla ilgili sorumlular belirlenmiş ve politika ile sorumlular kamuya açıklanmıştır. | × | | | | | İnsan Kaynakları |
| C1.2 | Tedarik ve değer zinciri etkileri de gözetilerek adil iş gücü, çalışma standartlarının iyileştirilmesi, kadın istihdamı ve kapsayıcılık konularına (cinsiyet, ırk, din, dil, medeni durum, etnik kimlik, cinsel yönelim, cinsiyet kimliği, ailevi sorumluluklar, sendikal faaliyetler, siyasi görüş, engellilik, sosyal ve kültürel farklılıklar vb. konularda ayırım yapılmaması gibi) çalışan haklarına ilişkin politikasında yer verilmiştir. | × | | | | | İnsan Kaynakları |
| C1.3 | Belirli ekonomik, çevresel, toplumsal faktörlere duyarlı kesimlerin (düşük gelirli kesimler, kadınlar vb.) veya azınlık haklarının/fırsat eşitliğinin gözetilmesi konusunda değer zinciri boyunca alınan önlemler kamuya açıklanmıştır. | × | | | | | İnsan Kaynakları |
| C1.4 | Ayrımcılığı, eşitsizliği, insan hakları ihlallerini, zorla çalıştırmayı ve çocuk işçi çalıştırılmasını önleyici ve düzeltici uygulamalara ilişkin gelişmeler kamuya açıklanmıştır. | × | | | | | İnsan Kaynakları |
| C1.5 | Çalışanlara yapılan yatırım (eğitim, gelişim politikaları), tazminat, tanınan yan haklar, sendikalaşma hakkı, iş/hayat dengesi çözümleri ve yetenek yönetim konularına çalışan haklarına ilişkin politikasında yer verilmiştir. | × | | | | | İnsan Kaynakları |
| | Çalışan şikâyetleri ve anlaşmazlıkların çözümüne ilişkin mekanizmalar oluşturularak uyuşmazlık çözüm süreçleri belirlenmiştir. | × | | | | | İnsan Kaynakları |
| | Çalışan memnuniyetinin sağlanmasına yönelik olarak raporlanan dönem içinde yapılan faaliyetler kamuya açıklanmıştır. | × | | | | | İnsan Kaynakları |
| C1.6 | İş sağlığı ve güvenliği politikaları oluşturulmuş ve kamuya açıklanmıştır. | × | | | | | İş Sağlığı ve Güvenliği |
| | İş kazalarını önleme ve sağlığın korunması amacıyla alınan önlemler ve kaza istatistikleri kamuya açıklanmıştır. | × | | | | | İş Sağlığı ve Güvenliği |
| C1.7 | Kişisel verilerin korunması ve veri güvenliği politikaları oluşturulmuş ve kamuya açıklanmıştır. | × | | | | | Bilgi Güvenliği ve Bilgi Teknolojileri Risk Yönetimi Grubu |

| | | Uyum Durumu | | | | Açıklama | Rapordaki İlgili Bölümler ya da Diğer Kaynaklar |
|----------------------------------------------------------|-------------------------------------------------------------------------------------------------------------------------------------------------------------------------------------|-------------|-------|--------|---------|----------|---------------------------------------------------------------------------|
| | | Evet | Hayır | Kısmen | İlgisiz | | |
| C1.8 | Etik politikası oluşturulmuş ve kamuya açıklanmıştır | × | | | | | İnsan Kaynakları Kurumsal Yönetim ve Politikalar |
| C1.9 | Toplumsal yatırım, sosyal sorumluluk, finansal kapsayıcılık ve finansmana erişim kapsamındaki çalışmalarını açıklar. | × | | | | | Kurumsal Sosyal Sorumluluk |
| C1.10 | Çalışanlara ÇSY politikaları ve uygulamaları konusunda bilgilendirme toplantıları ve eğitim programları düzenlenmiştir. | × | | | | | İnsan Kaynakları |
| C2. Paydaşlar, Uluslararası Standartlar ve İnisiyatifler | | | | | | | |
| C2.1 | Müşteri şikâyetlerinin yönetimi ve çözümüne ilişkin müşteri memnuniyeti politikası düzenlenmiş ve kamuya açıklanmıştır. | × | | | | | Müşteri Deneyimi ve Yönetimi |
| C2.2 | Paydaşlarla yürütülen iletişim (hangi paydaş, konu ve sıklık) hakkında bilgiler kamuya açıklanmıştır. | × | | | | | Paydaş Haritamız ve Paydaşlarla İletişim |
| C2.3 | Raporlamalarda benimsenen uluslararası raporlama standartları açıklanmıştır. | × | | | | | Rapor Hakkında GRI İçerik Endeksi UNGC Endeksi |
| C2.4 | Sürdürülebilirlik ile ilgili benimsenen prensipler, imzacı veya üye olunan uluslararası kuruluş, komite ve ilkeler kamuya açıklanmıştır. | × | | | | | Kurumsal Üyeliklerimiz ve Desteklediğimiz Girişimler |
| C2.5 | Borsa İstanbul'un ve/veya uluslararası endeks sağlayıcıların sürdürülebilirlik endekslerinde yer almak için geliştirmelerde bulunulmuş, çalışmalar yürütülmüştür. | | × | | | | |
| D. Kurumsal Yönetim İlkeleri | | | | | | | |
| D1 | Sürdürülebilirlik alanındaki tedbirler ve stratejilerin belirlenmesinde menfaat sahiplerinin görüşlerine başvurulmuştur. | × | | | | | Sürdürülebilirlik Stratejimiz Paydaş Haritamız ve Paydaşlarla İletişim |
| D2 | Sosyal sorumluluk projeleri, farkındalık etkinlikleri ve eğitimler ile sürdürülebilirlik konusu ve bunun önemi hakkında farkındalığın artırılması konusunda çalışmalar yapılmıştır. | × | | | | | Kurumsal Sosyal Sorumluluk İnsan Kaynakları |

Banka'nın Dahil Olduğu Risk Grubu ile Yaptığı İşlemler

DenizBank, dahil olduğu risk grubu ile çeşitli bankacılık işlemleri yapmakta olup, bu işlemler ticari amaçlarla ve geçerli piyasa fiyatlarıyla uyumlu gerçekleştirilmektedir. Risk Grubu ile yapılan işlemlerin Banka'nın finansalları içindeki paylarına ilişkin tablo aşağıdaki gibidir:

| % - Konsolide | 31.12.2022 | 31.12.2023 |
|---------------------------------------------------------------|------------|------------|
| Kullandırılan nakdi krediler ve diğer alacaklar içindeki payı | %0,08 | %0,16 |
| Mevduat ve kullanılan krediler içindeki payı | %6,78 | %9,29 |
| Kullandırılan gayri nakdi krediler içindeki payı | %0,22 | %0,23 |

| % - Konsolide Olmayan | 31.12.2022 | 31.12.2023 |
|---------------------------------------------------------------|------------|------------|
| Kullandırılan nakdi krediler ve diğer alacaklar içindeki payı | %2,57 | %2,13 |
| Mevduat ve kullanılan krediler içindeki payı | %8,42 | %12,02 |
| Kullandırılan gayri nakdi krediler içindeki payı | %0,51 | %0,47 |

Detaylı bilgiye Bağımsız Denetimden Geçmiş Finansal Tablolara İlişkin Dipnotlar Beşinci Bölüm'ün VII. Maddesinde yer verilmiştir.

Dönem İçinde Yapılan Esas Sözleşme Değişiklikleri

2023 yılında DenizBank Esas Sözleşmesi'nde değişiklik olmamıştır.

Yıl İçinde Yapılan Bağışlar

| KURUM ADI | TUTAR - TL |
|------------------------------------------|----------------------|
| TÜRK POLİS TEŞKİLATINI GÜÇLENDİRME VAKFI | 33.783.795,00 |
| TÜRK EĞİTİM DERNEĞİ | 11.300.000,00 |
| EUROMOS ANTİK KENTİ KAZI BAŞKANLIĞI | 472.000,00 |
| İSTANBUL ADLİYESİ | 172.005,41 |
| TÜRK JAPON VAKFI | 150.000,00 |
| ODTÜ GELİŞTİRME VAKFI | 50.000,00 |
| TOHUM TÜRKİYE OTİZM VE ERKEN TANI VAKFI | 50.000,00 |
| İSTANBUL ÜNİVERSİTESİ GELİŞTİRME VAKFI | 30.000,00 |
| AKUT-ARAMA KURTARMA DERNEĞİ | 15.000,00 |
| TÜRK EĞİTİM VAKFI | 4.850,00 |
| TOPLAM | 46.027.650,41 |

Alınan Destek Hizmetleri

| DESTEK HİZMETİ ALINAN KURULUŞ | FAALİYET ALANI |
|-----------------------------------------------------------------------------------------------|------------------------------------------|
| IRON MOUNTAIN ARŞİVLEME HİZMETLERİ A.Ş. | ARŞİV HİZMETİ |
| REISSWOLF DOKÜMAN YÖNETİMİ HİZMETLERİ ANONİM ŞİRKETİ | |
| ACTIVE BİLGİSAYAR HİZ. VE TİC. LTD. ŞTİ. | |
| INTERTECH BİLGİ İŞLEM VE PAZARLAMA TİCARET A.Ş. | |
| FİNEKSUS BİLİŞİM ÇÖZÜMLERİ TİC. A.Ş. | |
| VERIFONE ELEKTRONİK VE DANIŞMANLIK LTD. ŞTİ. | |
| BİLİN YAZILIM VE BİLİŞİM DANIŞMANLIĞI A.Ş. | |
| SUPERONLINE İLETİŞİM HİZMETLERİ A.Ş. | |
| İNFINA YAZILIM A.Ş. | |
| VERİ BİLGİ MERKEZİ BİLİŞİM HİZMETLERİ LİMİTED ŞİRKETİ (VBM) | |
| ÜÇGEN OTOMASYON ELEKTRİK ELEKTR.BİLİŞİM SAN. VE TİC. LTD. | |
| SİSTAŞ SAYISAL İLETİŞİM SAN. VE TİC. A.Ş. | |
| CYBERWISE SİBER GÜVENLİK TİC. A.Ş. (BİZNET BİLİŞİM) | |
| BGA BİLGİ GÜVENLİĞİ A.Ş. | |
| VESLABS BİLİŞİM TEKNOLOJİLERİ TİC. A.Ş. | |
| PİTON BİLGİSAYAR TEKNOLOJİLERİ EĞİTİM VE DANIŞMANLIK LTD. ŞTİ. | BİLGİ SİSTEMLERİ |
| 32BIT BİLGİSAYAR HİZMETLERİ SAN. VE TİC. LTD. ŞTİ. | |
| EKON YAZILIM VE TEKNOLOJİ A.Ş. | |
| MOBVEN TEKNOLOJİ A.Ş. | |
| BPS YAZILIM VE DANIŞMANLIK HİZMETLERİ LİMİTED ŞİRKETİ | |
| ASSİSTA VDI DESTEK HİZMETLERİ | |
| NEOHUB TEKNOLOJİ YAZILIM PAZARLAMA VE DANIŞMANLIK ANONİM ŞİRKETİ | |
| VERISOFT | |
| KPMG | |
| BPS YAZILIM VE DANIŞMANLIK HİZMETLERİ LTD. ŞTİ. | |
| DGPAYS BİLİŞİM HİZMETLERİ ANONİM ŞİRKETİ | |
| INGENİCO ÖDEME SİS. ÇÖZÜMLERİ A.Ş. | |
| MT VERA -KARBİL YAZILIM VE BİLİŞİM TEKN. TİC. A.Ş. | |
| MT BİLGİ TEKNOLOJİLERİ VE DIŞ TİC. A.Ş. | |
| HUGİN YAZILIM TEKNOLOJİLERİ A.Ş. | |
| R2 ELEKTRİK ELEKTRONİK VE BİLGİSAYAR TEKNOLOJİLERİ GIDA VE İHTİYAÇ MADDELERİ SAN. VE TİC. AŞ. | BİLGİ SİSTEMLERİ / OPERASYONEL HİZMETLER |
| WEBHELP ÇAĞRI MERKEZİ VE MÜŞTERİ HİZMETLERİ A.Ş. | |
| CPP SİGORTA ARACILIK HİZMETLERİ A.Ş. | |
| CMC | |
| ASSIST | |
| GLOBAL BİLGİ PAZARLAMA DANIŞMANLIK VE ÇAĞRI SERVİSİ HİZMETLERİ A.Ş. | |

| DESTEK HİZMETİ ALINAN KURULUŞ | FAALİYET ALANI |
|---------------------------------------------------------------------------------------|----------------------------------------------------------------|
| BANTAŞ NAKİT VE KIYMETLİ MAL TAŞIMA VE GÜVENLİK HİZMETLERİ A.Ş. | GÜVENLİK |
| BRİNK'S GÜVENLİK HİZMETLERİ A.Ş. | |
| SAFEPOINT GÜVENLİK SİSTEMLERİ ANONİM ŞİRKETİ | |
| LOOMİS GÜVENLİK HİZMETLERİ A.Ş. | |
| SECURİTEAM | |
| MTM HOLOGRAFI GÜVENLİKLİ BASIM VE BİLİŞİM TEKNOLOJİLERİ SAN. VE TİC. A.Ş. | |
| KURYE-NET MOTORLU KURyecİLİK VE DAĞITIM HİZMETLERİ A.Ş. | |
| E-KART ELEKTRONİK KART SİSTEMLERİ SAN. VE TİC. A.Ş. | |
| PLASTİK KART AKILLI KART İLETİŞİM SİS. SAN. VE TİC. A.Ş. | |
| AUSTRIA CARD TURKEY KART OPERASYONLARI A.Ş. | |
| ETİSAN PROJE BİLGİ VE YAZILIM TEKNOLOJİLERİ SAN.TİC. A.Ş. | |
| İSTANBUL ALTIN RAFİNERİSİ A.Ş. | |
| BBS DANIŞMANLIK GAYRİMENKUL VE EĞİTİM A.Ş. | |
| FU GAYRİMENKUL YATIRIM DANIŞMANLIK A.Ş. | |
| TAGAR TAPU GARANTİ HİZMETLERİ A.Ş. | |
| AVİ GAYRİMENKUL YATIRIM DEĞERLEME VE DANIŞMANLIK A.Ş. | OPERASYONEL HİZMETLER |
| İPOTEKA GAYRİMENKUL YATIRIM DANIŞMANLIK A.Ş. | |
| SİSTEM KURYE HİZMETLERİ TAŞIMACILIK TİC. LTD. ŞTİ. | |
| CANKURT İŞ SAĞLIĞI VE GÜVENLİĞİ HİZMETLERİ ORTAK SAĞLIK VE GÜVENLİK TİCARET LTD. ŞTİ. | |
| HOBİM ARŞİVLEME VE BASIM HİZMETLERİ ANONİM ŞİRKETİ | |
| DGPAYS BİLİŞİM HİZMETLERİ ANONİM ŞİRKETİ | |
| MEDIAMARKT | |
| D FAST DAĞITIM HİZMETLERİ VE LOJİSTİK ANONİM ŞİRKETİ (HEPSİEXPRESS) | |
| DENİZBANK AG | |
| CREDE DANIŞMANLIK VE DIŞ TİC. A.Ş. | |
| PAX TEKNOLOJİ VE PAZARLAMA A.Ş. | |
| YKM | |
| FİGO TİCARİ BİLGİ VE UYGULAMA PLATFORMU A.Ş. | |
| WYSEYE TEKNOLOJİ A.Ş. | |
| Neo Elektronik Ticaret Bilişim Teknolojileri Yazılım ve Danışmanlık A.Ş. | |
| 627 Adet Pazarlama ve Online Alışveriş Kredisı Kullandırılması | 627 Adet Pazarlama ve Online Alışveriş Kredisı Kullandırılması |
| 358 Adet Tarım Bankacılığı Pazarlama ve Online Alışveriş Kredisı Kullandırılması | |
| 46 Adet Okul Tahsilat Sistemi Kredi Kullandırılması | |

Ortaklık Yapısı, Sermaye ve Değişiklikler, Yöneticilerin Sahip Oldukları Paylar

31 Aralık 2023 itibarıyla, DenizBank ortaklık yapısı ile gerçek kişi nihai hâkim pay sahibi/sahiplerinin payı tabloda gösterilmektedir. DenizBank'ın ortaklık yapısında karşılıklı iştirak ilişkisi bulunmamaktadır.

Yöneticilerin Sahip Oldukları Paylar

ENBD Grubu yöneticileri Marwan Hadi, Ahmed Al Qassim, Salah Amin ve Mohammad Albastaki 1'er adet paya sahiptir.

DenizBank A.Ş. Ortaklık Yapısı - 31.12.2023

| Pay Sahipleri | Nominal Değer (TL) | Pay Oranı |
|---------------------------------|----------------------|----------------|
| Emirates NBD Bank P.J.S.C. | 5.696.099.996 | %99,99999988 |
| Investment Corporation of Dubai | | %40,9160 |
| DH 7 LLC | | %14,8417 |
| Capital Assets LLC | | %5,3290 |
| Halka Açık | | %38,9131 |
| Diğer Hissedarlar | 4 | %0,00000007 |
| TOPLAM | 5.696.100.000 | %100,00 |

DFHG Şirketlerinin Yönetim, Ortaklık ve Faaliyetlerindeki Değişiklikler

DenizBank Yönetim Kurulu'nun 02 Ocak 2023 tarihli kararı doğrultusunda; 31 Aralık 2022 tarihi itibarıyla Jonathan Edward MORRIS'in Yönetim Kurulu Üyeliği görevinden istifasının kabulüne, Jonathan Edward MORRIS'in istifası nedeniyle boşalan Yönetim Kurulu Üyeliğine ilk Genel Kurul'a kadar görev yapmak üzere Aazar Ali KHWAJA'nın atanmasına karar verilmiş ve 23 Mart 2023 tarihli Olağan Genel Kurul'da ataması onaylanmıştır.

Banka Yönetim Kurulu'nun 12 Mayıs 2022 tarihli kararı ile Banka envanterinde bulunan fastPay Uygulaması'nın mevcut fastPay kullanıcıları ve diğer unsurları dahil İstanbul 8. Asliye Ticaret Mahkemesi'nin 2021/480 Esas numaralı dosyası ile yapılan "Menkul Kıymet Değerleme Raporu" ile belirlenen 32.785.798,90 TL bedel ile aynı sermaye olarak Fastpay Elektronik Para ve Ödeme Hizmetleri A.Ş.'ye devri için bir devir sözleşmesi imzalanmasına karar verilmiş ve bu karar kapsamında fastPay Mobil Cüzdan Uygulamasına ilişkin Devir Sözleşmesi 12 Mayıs 2022 tarihinde imzalanmıştır. fastPay Uygulaması'nın Fastpay Elektronik Para ve Ödeme Hizmetleri A.Ş.'ye devri 12 Ocak 2023 tarihi itibarıyla gerçekleştirilmiştir.

Banka Yönetim Kurulu'nun 18 Ocak 2023 tarihli kararı ile 18 Ocak 2023 tarihinde yemin ederek göreve başlayan Banka Yönetim Kurulu Üyesi Aazar Ali KHWAJA'nın Kredi Komitesi Yedek Üyesi olarak atanmasına karar verilmiştir.

Banka Kuzey Kıbrıs Türk Cumhuriyeti (KKTC)'nde bir şube bankası kurulması yönünde Bankacılık Düzenleme ve Denetleme Kurumu'ndan 28 Haziran 2022 tarihinde uygunluk almış olup; Banka Yönetim Kurulu'nun 30 Haziran 2022 tarihli kararı ile KKTC Bankacılık Yasası altında Şube Bankası olarak faaliyet göstermek üzere bir şube açılmasına karar verilmiştir. İlgili karar kapsamında 5 Ağustos 2022 tarihinde

KKTC Merkez Bankası'na şube açılışına ilişkin resmi başvuru yapılmıştır. KKTC Merkez Bankası tarafından Banka'ya KKTC'de şube açma izni verilmesine karar verilmiş ve karar 17 Şubat 2023 tarihli KKTC Resmi Gazetesinde yayınlanmıştır. Banka'ya verilen izni takiben Banka'nın 12 Mayıs 2023 tarihli başvurusu kapsamında, KKTC Merkez Bankası tarafından Banka'ya KKTC'de faaliyet izni verilmesine karar verilmiş ve karar 27 Temmuz 2023 tarihli KKTC Resmi Gazetesinde yayınlanmıştır. 11 Ağustos 2023 tarihi itibarıyla faaliyetlerine başlayan Girne Şubesi ve DenizBank KKTC Ülke Müdürlüğü'nün açılışı 22 Eylül 2023 tarihinde gerçekleştirilmiştir.

Banka Yönetim Kurulu'nun 23 Mayıs 2023 tarihli kararı ile Banka'nın iştiraki DenizFactoring A.Ş.'nin sermayesinin 137.600.000 TL'den 2.490.000.000 TL'ye çıkartılması çerçevesinde sermayenin nakit olarak artırılacak olan 2.000.000.000.-TL'sinin tamamına Banka tarafından iştirak edilmesine karar verilmiş ve sermaye ödemesi yapılmıştır. Aynı karar ile Banka'nın iştiraki Deniz Finansal Kiralama A.Ş.'nin sermayesinin 317.000.000 TL'den 3.450.000.000 TL'ye çıkartılması çerçevesinde, sermayenin nakit olarak artırılacak olan 2.000.000.000 TL'sinin tamamına Banka tarafından iştirak edilmesine karar verilmiş ve sermaye ödemesi yapılmıştır.

Banka Yönetim Kurulu'nun 14 Eylül 2023 tarihli kararı ile Banka'nın iştiraki Ekspres Gayrimenkul Turizm Yatırım İşletme ve Ticaret A.Ş.'nin Banka'nın sahipliğinde bulunan %70,58 oranındaki 3.901.000 adet A Grubu ve 1.746.260 adet B Grubu olmak üzere toplam 5.647.260 adet payının iştiraki Deniz Finansal Kiralama A.Ş.'ye devredilmesine karar verilmiş ve bu karar kapsamında pay devrine ilişkin Pay Devir Sözleşmesi 15 Eylül 2023 tarihinde imzalanmış ve pay devir işlemi gerçekleştirilmiştir.

Banka Yönetim Kurulu'nun 19 Eylül 2023 tarihli kararı ile Banka'nın iştiraki Deniz Yatırım Menkul Kıymetler A.Ş.'nin maliki bulunduğu "Deniz Gayrimenkul Yatırım Ortaklığı A.Ş."nin 5.000 adet A Grubu ve 299.678.558,49 adet B Grubu olmak üzere toplam 299.683.558,49 adet payın Borsa İstanbul Toptan Alış Satış İşlemlerine İlişkin Prosedür'de yer alan kural seti kapsamında belirlenecek bedel ile Banka tarafından satın alınmasına, pay alımına ilişkin olarak yapılacak tüm işlemlerin yürütülmesi ve ödemelerin yapılması hususunda Genel Müdürlüğe yetki verilmesine karar verilmiştir. Pay devri ile DenizBank Finansal Hizmetler Grubu içinde organizasyonel yapının sadeleştirilerek her üç taraf için de verimliliğin artırılması hedeflenmektedir. İşlem SPK II-26.1 sayılı Pay Alım Teklifi Tebliğin 14. maddesi ç bendi uyarınca pay alım teklifinde bulunma yükümlülüğünün doğmadığı haller kapsamındadır. İşleme ilişkin olarak Bankacılık Düzenleme ve Denetleme Kurulu ile Sermaye Piyasası Kurulu'na yapılacak başvuruların olumlu sonuçlanmasına bağlı olarak pay devri gerçekleştirilecektir. Bankacılık Düzenleme ve Denetleme Kurulu'nun 02.11.2023 tarihli kararı uyarınca gerekli izin verilmiştir. İşleme ilişkin olarak Sermaye Piyasası Kurulu'na başvuru yapılmış olup, uygunluk beklenmektedir.

Banka'nın bağlı ortaklığı Eurodeniz International Banking Unit Ltd. faaliyet izni iptali için KKTC Merkez Bankası'na başvuruda bulunmuş ve 18 Aralık 2023 tarihli KKTC Resmi Gazete'de KKTC Merkez Bankası'nın onay kararı yayınlanarak faaliyet izni iptal edilmiştir. Faaliyet izni iptali sonrası şirketin aktif ve pasifi olmadığını, üçüncü şahıslara borcu olmadığını, pasif olduğunu ve sicilden çıkarma işlemlerinin başlaması ile ilgili KKTC Resmi Kabz Memurluğu ve Mukayyitliği dairesine başvurulmuştur. Süreç tamamlanıncaya kadar Banka'nın finansal tablolarında durdurulan faaliyetler satırlarına sınıflanmıştır. Mukayyitlik süreci devam etmektedir.

Faaliyet Yılı'nın Sona Ermesinden Sonra Meydana Gelen Önemli Olaylar

Uluslararası kredi derecelendirme kuruluşu Moody's 12 Ocak 2024 tarihinde Türkiye'nin kredi notu görünümünü Durağan'dan Pozitif'e değiştirmesi ve yabancı para ülke tavan notunu B3'ten B2'ye yükseltmesini takiben, 17 Ocak 2024 tarihinde DenizBank'ın uzun vadeli yabancı para mevduat notu ile uzun vadeli yabancı para karşı taraf risk derecelendirme notunu (CRR) B3'ten B2'ye yükseltmiş, görünümünü Durağan'dan Pozitif'e çevirmiştir. Moody's DenizBank'ın B1 olan uzun vadeli yerel para mevduat notu, b1 olan Düzeltilmiş Temel Kredi Değerlendirmesi (Adjusted BCA) notu ile caa1 olan Temel Kredi Değerlendirmesi (Baseline Credit Assessment -BCA) notunu teyit etmiştir. Diğer notlarında değişiklik yapmamıştır. Güncel kredi derecelendirme notları aşağıdaki gibidir:

| Moody's* | |
|--------------------------------------------------------|-----------|
| Görünüm | Pozitif |
| Uzun Vadeli Yabancı Para Mevduat | B2 |
| Kısa Vadeli Yabancı Para Mevduat | Not Prime |
| Uzun Vadeli Yerel Para Mevduat | B1 |
| Kısa Vadeli Yerel Para Mevduat | Not Prime |
| Temel Kredi Değerlendirmesi (BCA) | caa1 |
| Düzeltilmiş Temel Kredi Değerlendirmesi (Adjusted BCA) | b1 |

* 17.01.2024 tarihi itibarıyla

Banka'nın bağlı ortaklığı Eurodeniz International Banking Unit Ltd.'nin 18 Aralık 2023 tarihinde başlayan ve mukayyitlik başvurusu ile devam eden tasfiye süreci KKTC Resmi Kabz Memurluğu ve Mukayyitliği dairesinden sicilden silmeye ilişkin alınacak yazı ile tamamlanmış olacaktır.

Banka Yönetim Kurulu'nun 6 Şubat 2024 tarihli kararı ile Banka Esas Sözleşmesi'nin "Borçlanma Araçları ve Diğer Menkul Kıymetlerin İhracı" başlıklı 30. maddesinin aşağıda yer aldığı şekilde değiştirilmesine ilişkin Bankacılık Düzenleme ve Denetleme Kurumu ile T.C. Ticaret Bakanlığı onayları tamamlanmış olup esas sözleşme değişikliği Yıllık Olağan Genel Kurul toplantısında onaylanacaktır.

DENİZBANK A.Ş. ESAS SÖZLEŞME TADİL TASARISI

| ESKİ METİN | YENİ METİN |
|------------------------------------------------------------------------------------------------------------------------------------------------------------------------------------------------------------------------------------------------------------------------------------------------------------------------------------------------------------------------------------------------------------------------------------------------------------------------------------------------------------------|-------------------------------------------------------------------------------------------------------------------------------------------------------------------------------------------------------------------------------------------------------------------------------------------------------------------------------------------------------------------------------------------------------------------------------------------------------------------------------------------|
| BORÇLANMA ARAÇLARI VE DİĞER MENKUL KIYMETLERİN İHRACI | BORÇLANMA ARAÇLARI VE DİĞER MENKUL KIYMETLERİN İHRACI |
| Madde 30 – Banka, yurtiçi ve/veya yurtdışında Yönetim Kurulu kararı ile Sermaye Piyasası Kanunu, Bankacılık Kanunu ve diğer Türk mevzuatı uyarınca SPK tarafından borçlanma aracı, ve/veya diğer borçlanma araçları olarak tanınan her türlü bono, senet, tahvil, ticari senet, teminatsız tahvil, katılım intifa senedi, kar-zarar paylaşım sertifikaları, varlığa dayalı menkul kıymetler, ipoteğe dayalı menkul kıymetler ve diğer finansal araçları teminatlı veya teminatsız şekilde ihraç edebilir. | Madde 30 – Banka, yurtiçi ve/veya yurtdışında Yönetim Kurulu kararı ile Sermaye Piyasası Kanunu, Bankacılık Kanunu ve diğer Türk mevzuatı uyarınca SPK tarafından borçlanma aracı ve/veya diğer borçlanma araçları olarak tanınan her türlü finansman bonusu, senet, tahvil, ticari senet, teminatsız tahvil, katılma intifa senedi, varlığa dayalı menkul kıymetler, ipoteğe dayalı menkul kıymetler ve diğer finansal araçları teminatlı veya teminatsız şekilde ihraç edebilir. |

Genel Kurul'a Sunulan Özet Yönetim Kurulu Raporu

Değerli Hissedarlarımız,

2023 yılı küresel düzeyde devam eden enflasyon, uygulanan sıkı para politikaları ile jeopolitik gelişmelerin büyüme üzerindeki etkilerinin birleştiği bir yıl olurken, ülkemiz için tarihinin yaşadığı en büyük acılardan biri olan deprem felaketi ile başladı.

DenizBank'ın ilk günden itibaren bölgeye aktardığı ayni ve nakdi yardımlar, depremden etkilenen bölgelerde öncelikli olarak tarım sektörü ile çiftçi, KOBİ ve kadın işletmelerin finansmana erişimini desteklemek amacıyla yıl boyu uluslararası kuruluşlardan kaynak temini ile devam etti.

2023 yılı DenizBank için tüm bu zorlayıcı koşullara rağmen aktif bilanço yönetimi ile güçlü finansal sonuçların elde edildiği bir yıl oldu.

DenizBank'ın konsolide aktifleri 2023 yılında bir önceki yıla göre %88 artış ile 1.172,9 milyar TL'ye, konsolide olmayan bazda ise %91'lik artışla 1.007,7 milyar TL'ye ulaştı. DenizBank'ın konsolide özkaynakları %65 büyümeyle 90,4 milyar TL'ye çıkarken konsolide sermaye yeterlilik rasyosu %16,47 olarak kaydedildi. Konsolide olmayan bazda ise özkaynakları 89,8 milyar TL ve sermaye yeterlilik rasyosu ise %17,20 düzeyinde gerçekleşti.

2023 yılının ilk yarısına kadar devam eden genişleyici ekonomik politika seti yılın ikinci yarısında enflasyon ve cari açıda yaşanan yüksek artış sebebiyle güncellenerek para politikasında sıkılaşmaya gidilirken, Merkez Bankası'nın "Liralaşma Stratejisi" yıl boyunca sürdürüldü.

Tasarrufların Türk Lirası'na yönelmesiyle artan TL vadeli mevduatımız, toplam müşteri mevduatımızın konsolide bazda %77'lik artış ile 737,9 milyar TL'ye, konsolide olmayan bazda ise %79 artışla 595,1 milyar TL'ye ulaşmasını sağladı.

Sürdürülebilir bir bakış açısının tüm iş süreçlerine entegrasyonu çalışmalarını kararlı bir şekilde sürdüren DenizBank, kullandığı krediler yoluyla, çevre ve sosyal yaşam üzerindeki dolaylı etkilerin azaltılmasına odaklanmaya devam etti. Bankamız yeşil ekonomi projelerinin, finansmana erişimi kısıtlı olan kadın girişimcilerin ve stratejik önem atfettiğimiz tarım sektörünün finansmanının yanı sıra depremden etkilenen birey ve işletmelere sağladığı destek dahil Türkiye ekonomisine 2 milyar ABD dolarını aşan taze kaynak temin etti.

Bankamız topladığı bu kaynaklarla net kredilerini konsolide bazda önceki yıla göre %66 artışla 570,0 milyar TL'ye, konsolide olmayan bazda ise %70 artışla 465,6 milyar TL'ye yükseltti.

DenizBank'ın konsolide ve konsolide olmayan bazda kredi/mevduat oranını sırasıyla %77 ve %78 olarak gerçekleştirdi.

Bankamız 2023 yılında konsolide bazda 28,1 milyar TL, konsolide olmayan bazda ise 27,9 milyar TL net kâr elde etti. DenizBank'ın net faiz gelirleri bir önceki yıla göre konsolide bazda %25 ve konsolide olmayan bazda %10 oranında yükseldi. Bankamızın net ücret, komisyon ve bankacılık hizmet gelirleri sektör genelinde olduğu gibi yüksek bir performans göstererek konsolide bazda %130 ve konsolide olmayan bazda %133 oranında artış gösterdi. Bu çerçevede DenizBank'ın faaliyet gelirleri toplamında konsolide ve konsolide olmayan bazda sırasıyla %42 ve %31 oranında artışlar gerçekleşti.

DenizBank, 2023 yılını Türkiye genelindeki 639 şubesi, Bahreyn ve Gine'deki birer şubesi ve yurt dışındaki 14 iştirak şubesiyle birlikte toplamda 655 şube ve Deniz Finansal Hizmetler Grubu'nda toplam 15 bini aşan çalışan ile tamamladı. Banka'nın müşteri sayısı %7'lik artışla 18,6 milyona yükseltti.

DFHG çalışanlarına başarılı finansal sonuçların yansımaları olarak ortalama 2,75 aylık maaş karşılığı performansla dayalı prim ödemesi gerçekleştirdi.

DenizBank 2023 yılında sürdürülebilirlik alanındaki çalışmalarını daha sistematik ve yapısal hale getirmek için önemli adımlar attı. Sürdürülebilirlik çalışmalarını ve karbonsuzlaşma stratejisini uluslararası, bilim temelli metodolojiler ışığında yönetilebilmesini amaçladı. Bu kapsamda, uluslararası inisiyatif PCAFe (Partnership for Carbon Accounting Financials) üyelik gerçekleştiren ilk Türk bankası oldu. Aynı zamanda, düşük karbon ekonomisine geçiş vizyonu doğrultusunda, Uluslararası Sermaye Piyasası Birliği (ICMA) ve Kredi Piyasası Birliği'nin (LMA) ilke ve rehberlerini baz alarak Türkiye'de ilk kez sosyal projeler altında "Tarım ve Gıda Güvenliği" başlığını içeren Sürdürülebilir Finans Çerçevesini yayınladı. Türkiye'deki girişimcilik ortamını geliştirmek üzere çalışırken, iklim bağlantılı risklere karşı duyarlı start-up'lara da destek sağladı.

Sürdürülebilirlik alanında attığı öncü adımların yanı sıra, finansal kuruluşlara iklim değişikliği kaynaklı etki ve risklerin yönetiminde dijital altyapı hizmeti sunan Erguvan'a gerçekleştirdiği yatırım ve tarım sektörüne sunduğu önemli bir inovasyon olan Deniz'den Toprağa uygulaması ile The Banker'ın Bank of the Year Ödülleri'nde "2023 Türkiye'de Yılın Bankası" seçildi.

DenizBank Cumhuriyetin 100. yılını kutladığımız ve iletişim mottosunu "İlerisi Deniz" olarak belirlediği bu dönemde, ENBD ailesinin bir parçası olarak benimsediği ortak kurumsal değerler doğrultusunda ve ENBD'nin tam desteğiyle, sorumlu bankacılık ilkesinden ödün vermeden çalışmaya ve gerek sunduğu finansman modelleri gerek teknolojisi ve inovasyonu ile bankacılığın herkes tarafından erişilebilir olmasına ve girişimcilik ekosisteminin zenginleşmesine destek olmak için var gücüyle çalışmaya devam edecek.

2023 yılı faaliyet dönemi boyunca DenizBank'a desteklerini esirgemeyen ana ortağımıza, çalışanlarımıza, müşterilerimize ve tüm sosyal paydaşlarımıza teşekkürlerimizi sunarız.

Yönetim Kurulu

Kâr Dağıtım Politikası

Banka'nın genel masrafları ile muhtelif amortisman gibi, Bankaca ödenmesi ve ayrılması zaruri olan meblağlar ile vergiler hesap senesi sonunda tespit olunan gelirlerden düşüldükten sonra geriye kalan meblağ safi kâr olacaktır. Safi kâr, varsa, geçmiş yıl zararlarının düşülmesinden sonra sırası ile aşağıda gösterilen şekilde dağıtılır.

- 1) %5'i ödenmiş sermayenin %20'sine ulaşıncaya kadar genel kanuni yedek akçeye ayrılır,
- 2) Birinci fıkradaki sınıra ulaşıldıktan sonra da;
 - a) Yeni payların çıkarılması dolayısıyla sağlanan primin, çıkarılma giderleri, itfa karşılıkları ve hayır amaçlı ödemeler için kullanılmamış bulunan kısmı,
 - b) Iskat sebebiyle iptal edilen pay senetlerinin bedeli için ödenmiş olan tutardan, bunların yerine verilecek yeni senetlerin çıkarılma giderlerinin düşülmesinden sonra kalan kısmı,
 - c) Ödenmemiş kâr payları,
- 3) Genel kanuni yedek akçe sermayenin veya çıkarılmış sermayenin yarısını aşmadığı takdirde, sadece zararların kapatılmasına, işlerin iyi gitmediği zamanlarda işletmeyi devam ettirmeye veya işsizliğin önüne geçmeye ve sonuçlarını hafifletmeye elverişli önlemler alınması için kullanılabilir.

Esas Sözleşme'de öngörülen (1) isteğe bağlı yedek akçeler usulüne göre ayrılmadıkça ve (2) pay sahipleri için belirlenen kâr payı nakden ve/veya pay biçiminde dağıtılmadıkça Genel Kurul, başka yedek akçe ayrılmasına veya kârın ertesi hesap dönemine ötelenmesine veya Yönetim Kurulu üyeleri ile Banka'nın memurlarına ve çalışanlarına, çeşitli amaçlarla Banka tarafından kurulmuş vakıflara veya diğer kişilere safi kârdan ödeme yapılmasına karar veremez.

Senelik kârın pay sahiplerine hangi tarihte ve ne şekilde verileceği Yönetim Kurulu'nun teklifi üzerine Genel Kurul tarafından kararlaştırılır. Payların ihraç edildiği ve/veya pay sahipleri tarafından iktisap edildiği tarihe bakılmaksızın, hesap dönemi için yıllık kâr payları, Banka tarafından ihraç edilen tüm paylara istinaden pay sahiplerine dağıtılır. Esas Sözleşme hükümlerine uygun olarak ayrılan, dağıtılan veya ödenen kârlar geri alınmaz.

Kâr Dağıtım Önerisi

Yönetim Kurulumuzun 23.02.2024 tarihli toplantısında;

Bankamızın 2023 yılı bilançosuna göre tahakkuk eden 27.877.784.919,78TL net kârının,

- Genel kanuni yedek akçe toplamının 6102 sayılı Türk Ticaret Kanunu'nun 519/1'inci maddesi uyarınca ödenmiş sermayenin %20 sine ulaşmış olması nedeniyle 2023 yılı kârından genel kanuni yedek akçe ayrılmaması,
- 2023 yılı Ekspres Gayrimenkul Turizm Yatırım İşletme ve Ticaret A.Ş. iştirak satış kârının Kurumlar Vergisi 5/1-e maddesinde belirtilen istisnadan faydalanmak üzere istisna edilen 18.979.493,54 TL'nin Tasarrufu Zorunlu Fonlar hesabında bırakılması,
- Kalan 27.858.805.426,25 TL'nin de Olağanüstü Yedek Akçe olarak ayrılması,

ve Genel Kurul'un onayına sunulması konusunda karar alınmıştır.

Yıllık Faaliyet Raporuna İlişkin Bağımsız Denetçi Raporu

Deloitte.

DRT Bağımsız Denetim ve Serbest Muhasebeci Mali Müşavirlik A.Ş.
Maslak no1 Plaza
Eski Büyükdere Caddesi
Maslak Mahallesi No:1
Maslak, Sarıyer 34398
İstanbul, Türkiye

Tel : +90 (212) 366 6000
Fax : +90 (212) 366 6020
www.deloitte.com.tr

Mersis No: 0291001097600016
Ticari Sicil No : 304099

YÖNETİM KURULUNUN YILLIK FAALİYET RAPORUNA İLİŞKİN BAĞIMSIZ DENETÇİ RAPORU

Denizbank A.Ş. Genel Kurulu'na

1) Sınırlı Olumlu Görüş

Denizbank A.Ş. ("Banka") ile konsolidasyona tabi ortaklıklarının ("Grup") 01/01/2023–31/12/2023 hesap dönemine ait tam set konsolide ve konsolide olmayan finansal tablolarını denetlemiş olduğumuzdan, bu hesap dönemine ilişkin yıllık faaliyet raporunu da denetlemiş bulunuyoruz.

Görüşümüze göre, yönetim kurulunun yıllık faaliyet raporu içinde yer alan konsolide ve konsolide olmayan finansal bilgiler ile Yönetim Kurulu'nun Banka'nın ve Grup'un durumu hakkında yaptığı irdelemeler, tüm önemli yönleriyle, denetlenen tam set konsolide ve konsolide olmayan finansal tablolarla ve bağımsız denetim sırasında elde ettiğimiz bilgilerle tutarlıdır ve Sınırlı Olumlu Görüşün Dayanağı paragrafında belirtilen hususun etkileri hariç olmak üzere gerçeği yansıtmaktadır.

2) Sınırlı Olumlu Görüşün Dayanağı

31 Aralık 2023 tarihi itibarıyla hazırlanan ilişikteki konsolide ve konsolide olmayan finansal bilgiler, Banka ve Grup yönetimi tarafından BDDK Muhasebe ve Finansal Raporlama Mevzuatı gereklilikleri dışında, geçmiş yıllarda ayrılan 4.175.000 bin TL ve cari dönemde ayrılan 2.525.000 bin TL tutarındaki serbest karşılığı içermektedir. Eğer ilgili serbest karşılık ayrılmamış olsaydı, 31 Aralık 2023 tarihi itibarıyla, diğer karşılıklar 6.700.000 bin TL daha az ve 31 Aralık 2023 tarihinde sona eren hesap döneminde vergi öncesi kar 2.525.000 bin TL ve özkaynaklar 6.700.000 bin TL daha fazla olacaktı.

Yaptığımız bağımsız denetim, 2 Nisan 2015 tarihli 29314 sayılı Resmi Gazete'de yayımlanan "Bankaların Bağımsız Denetimi Hakkında Yönetmelik" ve Kamu Gözetimi, Muhasebe ve Denetim Standartları Kurumu (KGK) tarafından yayımlanan Türkiye Denetim Standartları'nın bir parçası olan Bağımsız Denetim Standartları'na (BDS'lere) uygun olarak yürütülmüştür. Bu Standartlar kapsamındaki sorumluluklarımız, raporumuzun *Bağımsız Denetçinin Yıllık Faaliyet Raporunun Bağımsız Denetimine İlişkin Sorumlulukları* bölümünde ayrıntılı bir şekilde açıklanmıştır. KGK tarafından yayımlanan *Bağımsız Denetçiler için Etik Kurallar* (Etik Kurallar) ve bağımsız denetimle ilgili mevzuatta yer alan etik hükümlere uygun olarak Banka'dan bağımsız olduğumuzu beyan ederiz. Etik Kurallar ve mevzuat kapsamındaki etiğe ilişkin diğer sorumluluklar da tarafımızca yerine getirilmiştir. Bağımsız denetim sırasında elde ettiğimiz bağımsız denetim kanıtlarının, görüşümüzün oluşturulması için yeterli ve uygun bir dayanak oluşturduğuna inanıyoruz.

Yıllık Faaliyet Raporuna İlişkin Bağımsız Denetçi Raporu

Deloitte.

3) Tam Set Konsolide ve Konsolide Olmayan Finansal Tablolara İlişkin Denetçi Görüşümüz

Banka'nın ve Grup'un 01/01/2023–31/12/2023 hesap dönemine ilişkin tam set konsolide ve konsolide olmayan finansal tabloları hakkında 23 Ocak 2024 tarihli denetçi raporumuzda sınırlı olumlu görüş bildirmiş bulunuyoruz.

4) Yönetim Kurulu'nun Yıllık Faaliyet Raporuna İlişkin Sorumluluğu

Banka yönetimi, 6102 sayılı Türk Ticaret Kanunu'nun (TTK) 514 ve 516'ncı maddelerine ve 1 Kasım 2006 tarihli ve 26333 sayılı Resmi Gazete'de yayımlanan "Bankalarca Yıllık Faaliyet Raporunun Hazırlanmasına ve Yayımlanmasına İlişkin Usul ve Esaslar Hakkında Yönetmelik" ("Yönetmelik") hükümlerine göre yıllık faaliyet raporuyla ilgili olarak aşağıdakilerden sorumludur:

- a) Yıllık faaliyet raporunu bilanço gününü izleyen ilk üç ay içinde hazırlar ve genel kurula sunar.
- b) Yıllık faaliyet raporunu; bankanın o yıla ait faaliyetlerinin akışı ile her yönüyle finansal durumunu doğru, eksiksiz, dolambaçsız, gerçeğe uygun ve dürüst bir şekilde yansıtmak şeklinde hazırlar. Bu raporda finansal durum, finansal tablolara göre değerlendirilir. Raporda ayrıca, bankanın gelişmesine ve karşılaşması muhtemel risklere de açıkça işaret olunur. Bu konulara ilişkin yönetim kurulunun değerlendirmesi de raporda yer alır.
- c) Faaliyet raporu ayrıca aşağıdaki hususları da içerir:
 - Faaliyet yılının sona ermesinden sonra bankada meydana gelen ve özel önem taşıyan olaylar,
 - Bankanın araştırma ve geliştirme çalışmaları,
 - Yönetim kurulu üyeleri ile üst düzey yöneticilere ödenen ücret, prim, ikramiye gibi mali menfaatler, ödenekler, yolculuk, konaklama ve temsil giderleri, ayni ve nakdi imkânlar, sigortalar ve benzeri teminatlar,

Yönetim kurulu, faaliyet raporunu hazırlarken Bankacılık Düzenleme ve Denetleme Kurumu'nun, Ticaret Bakanlığı'nın ve ilgili kurumların yaptığı ikincil mevzuat düzenlemelerini de dikkate alır.

Deloitte.

5) Bağımsız Denetçinin Yıllık Faaliyet Raporunun Bağımsız Denetimine İlişkin Sorumluluğu

Amacımız, TTK hükümleri ve Yönetmelik çerçevesinde yıllık faaliyet raporu içinde yer alan konsolide ve konsolide olmayan finansal bilgiler ile Yönetim Kurulu'nun yaptığı irdelemelerin, Banka'nın denetlenen konsolide ve konsolide olmayan finansal tablolarıyla ve bağımsız denetim sırasında elde ettiğimiz bilgilerle tutarlı olup olmadığı ve gerçeği yansıtmayı yansıtmadığı hakkında görüş vermek ve bu görüşümüzü içeren bir rapor düzenlemektir.

Yaptığımız bağımsız denetim, 2 Nisan 2015 tarihli 29314 sayılı Resmi Gazete'de yayımlanan "Bankaların Bağımsız Denetimi Hakkında Yönetmelik" ve BDS'lere uygun olarak yürütülmüştür. Bu standartlar, etik hükümlere uygunluk sağlanması ile bağımsız denetimin, faaliyet raporunda yer alan konsolide ve konsolide olmayan finansal bilgiler ve Yönetim Kurulu'nun yaptığı irdelemelerin konsolide ve konsolide olmayan finansal tablolarla ve denetim sırasında elde edilen bilgilerle tutarlı olup olmadığına ve gerçeği yansıtmayı yansıtmadığına dair makul güvence elde etmek üzere planlanarak yürütülmesini gerektirir.

Bu bağımsız denetimi yürütüp sonuçlandıran sorumlu denetçi Yaman Polat'tır.

DRT BAĞIMSIZ DENETİM VE SERBEST MUHASEBECİ MALİ MÜŞAVİRLİK A.Ş.
Member of **DELOITTE TOUCHE TOHMATSU LIMITED**



Yaman Polat, SMMM
Sorumlu Denetçi

İstanbul, 11 Mart 2024

İç Denetim, İç Kontrol, Uyum ve Risk Yönetimi Sistemleri

DenizBank; iç denetim, iç kontrol, uyum ve risk yönetimi faaliyetleri, görev ve sorumluluklarını ayrıştırmıştır.

Faaliyetler; Denetim ve Risk Komitesi'nin de üyesi olan bir Yönetim Kurulu Üyesi'ne bağlı olarak; Teftiş Kurulu Başkanlığı, İç Kontrol Merkezi ve Uyum Başkanlığı ile Risk Yönetimi Başkanlığı tarafından uluslararası genel kabul görmüş denetim standartları ile ülke içi mevzuat esas alınmak ve Banka'nın ve Grubun gereksinimleri göz önünde bulundurulmak suretiyle yerine getirilmektedir.

İç Kontrol Merkezi ve Uyum Başkanlığı

İç Kontrol Merkezi ve Uyum Başkanlığı, Grubun faaliyetlerinin yasal düzenlemelere, Banka içi mevzuata uygun olarak, etkin ve verimli bir şekilde yürütülmesi; operasyonel ve diğer risklerin azaltılması; muhasebe, finansal raporlama ve bilgi sistemlerinin güvenilirliğinin ve bütünlüğünün sağlanması amacıyla doğrudan Yönetim Kurulu'na bağlı olarak faaliyetlerini yürütmekte ve Yönetim Kurulu ile Denetim ve Risk Komitesi'ne raporlama yapmaktadır.

İç kontrol ve uyum çalışmaları; faaliyetlere ilişkin kontrollerin uygunluk, yeterlilik ve etkinliğini incelemek ve değerlendirmek üzere iç kontrol ve uyum personeli tarafından merkezden ve şubelerde belirli periyotlarda bağımsız olarak yürütülen kontrol ve raporlama faaliyetlerinden oluşmaktadır.

Banka ile konsolidasyona tabi yurt içi ve dışı iştirakler ve yurt dışı şubelerle iç kontrol ve uyum konularında koordinasyonu ve rutin raporlama akışını sağlamak da bu görev kapsamındadır.

İç Kontrol Merkezi ve Uyum Başkanlığı; 2023 yıl sonu itibarıyla 115 kişiden oluşan kadrosu, İç Kontrol Merkezi ve Uyum Başkanı'na bağlı iki Grup Müdürü ve on bir bölüm ile yasalar, yönetmelikler, tebliğler ve iç mevzuat çerçevesinde faaliyetlerini yürütmektedir. Denetim ve Risk Komitesi, İç Kontrol Merkezi ve Uyum Başkanlığı'nın faaliyetleri, organizasyonu ve üzerinde çalıştığı konular hakkında üçer aylık dönemlerde bilgilendirilmektedir.

İç Kontrol Faaliyetleri

Mali ve Resmi Raporlama Kontrol Bölümü; Banka'nın bilanço ve kâr/zararını etkileyen işlemlerin kredi, mevduat, muhasebe, işlem ve müşteri detayında analizini yapmaktadır. Bölüm ayrıca BDDK, TCMB ve TMSF'ye gönderilen yasal raporların formülasyon ve düzenlemeye uyum açısından kontrolünü sağlamaktadır.

Şubeler İç Kontrol Bölümleri; altı aylık dönemler itibarıyla yılda iki defa kontrol planı oluşturarak şubelerde kontrol faaliyetleri gerçekleştirmektedir. Gerek şube ziyaretleri ile gerekse merkezden yürütülen kontrollerde, mevcut işlemlerin yasalara, Banka prosedürlerine uygun olarak yapıp yapılmadığı, iç kontrol ortamında aksama olup olmadığı tespit edilmekte ve saptanan bulgular ilgili şube ve iş kolları ile paylaşılarak izlenmektedir.

Merkezi Kontroller Bölümü; merkezden yürütülen şube ve özel bankacılık merkezleri kontrolleri ile olası dolandırıcılık risklerini belirlemek amacıyla günlük, haftalık, aylık, üç aylık ve altı aylık personel, müşteri ve özel bankacılık kontrolleri yapmaktadır. Kontroller, Bölüm tarafından yazılan sorgu senaryo sonuçları incelenerek gerçekleştirilmektedir. Kontroller neticesinde tespit edilen eksiklikler tamamlanmak üzere şubelere iletilmekte ve kötüye kullanım şüphesi bulunanlar Teftiş Kurulu-İnceleme ve Soruşturmalar Bölümü ile paylaşılmaktadır.

Hazine Kontrol Bölümü; Banka'nın Hazine Bölümü'nün ve hazine ürünleri ile ilgili diğer bölümlerin yaptığı işlemleri finansal, operasyonel ve ilgili yasal risklere maruz kalmamaları açısından kontrol etmektedir. Kontroller hem Banka'nın değerinin korunmasına hem de müşteriler ve paydaşlarla daha sürdürülebilir ilişkiler inşa edilmesine yardımcı olmaktadır.

Kontrol Değerlendirmesi ve IT Kontrol Bölümü; bilgi sistemleri ve bankacılık süreçlerine ilişkin iç kontrollerin etkinlik, yeterlilik ve uyumluluğuna ilişkin değerlendirmede bulunarak, risk kontrol matrisleri hazırlamakta, yönetim beyanı testleri gerçekleştirmekte, tespit edilen bulguların aksiyon planlarını ve iyileştirme önerilerini izlemektedir. Ek olarak Bölüm, faaliyetlerin icrasına yönelik işlemlerin, iletişim kanallarının, bilgi sistemlerinin, bilgi güvenliği politikaları ile IT güvenlik politikası, standart ve kılavuzlarına uyumluluğunu kontrol etmektedir. Bilgi Sistemleri ve Elektronik Bankacılık Hizmetleri Yönetmeliği çerçevesi temel alınarak IT kontrollerinin gerçekleştirilmesi ise Kontrol Değerlendirmesi ve IT Kontrol Bölümü aracılığıyla sağlanmaktadır.

Krediler ve Kredi Kartları Kontrol Bölümü; Banka'da gerçekleştirilen kredi ve kartlı ödeme işlemlerinin kanun, yönetmelikler ve Banka prosedürleriyle uyumunu periyodik olarak kontrol etmektedir.

Yasal Düzenlenmeler Kontrol Bölümü; yasal düzenlemelerin Banka tarafından doğru ve eksiksiz olarak yerine getirilip getirilmediğinin kontrolünü yapmaktadır. Bölüm, ticari müşterilerden alınan ücretleri, finansal tüketicilerden alınan ücretleri ve sigorta süreçlerini de kontrol etmektedir.

Uyum Faaliyetleri

Uyum Grubu, 2023 yılında çalışmalarını; • Kurumsal Uyum Bölümü • Finansal Yaptırımlara Uyum Bölümü • Finansal Suçlar Kontrol ve İzleme Bölümü aracılığıyla sürdürmüştür.

Kurumsal Uyum Bölümü; temel uyum kurallarının belirlenmesi, ilgili politika ve prosedürlerin oluşturulması/ entegrasyonu, uyum risklerinin yönetilmesinin koordinasyonu, uyum izleme planlarının yönetilmesi, Grup standartlarına, yerel mevzuata uyumun gözetilmesi, iştirak ağında uyum açısından bilgi akışı ve raporlama düzeninin sağlanması, mevcut uyum uygulamalarının DenizBank iştiraklerine entegre edilerek sürdürülebilir bir uyum bilincinin oluşturulmasında görev almaktadır.

Kurumsal Uyum Bölümü ayrıca, İç Kontrol Merkezi ve Uyum Başkanlığı'nın raporlama ve koordinasyonun sağlanması, idari ve organizasyonel işlerin yürütülmesi, Tüketici ilişkileri Koordinasyon Görevlisi'ne destek faaliyetlerinin yönetimi, personelin uyum, etik ve itibar bilincinin artırılmasına yönelik çalışmalar (eğitim, personel beyanları, duyuru vs.) da yürütmektedir.

Finansal Yaptırımlara Uyum Bölümü ve Finansal Suçlar Kontrol ve İzleme Bölümü; 5549 sayılı Suç Gelirlerinin Aklanmasının Önlenmesi Hakkında Kanun ve 6415 sayılı Terörizmin Finansmanın Önlenmesi Hakkında Kanun ve ilgili yönetmelikler ile belirlenen yükümlülüklerin yerine getirilmesine yönelik olarak suç gelirlerinin aklanması, terörizmin finansmanı ve bağlantılı diğer suçlar ile olan mücadelede gerek ulusal gerekse uluslararası alandaki yasalara ve diğer yasal düzenlemelere uyum çalışmalarından sorumludur.

Bu kapsamda Bölümler Banka Yönetim Kurulunun gözetim, denetim ve sorumluluğunda;

1. İlgili Kanunlar ve Kanunlar uyarınca çıkarılan düzenlemelere Banka ve DenizBank Finansal Hizmetler Grubu (DFHG) seviyesinde uyumunu sağlamak amacıyla gerekli çalışmaların yapılması,
2. Bu amaçla Banka ve DFHG seviyesinde politika ve prosedürlerinin oluşturulması ve güncel tutulmasının sağlanması,
3. Kanunlarla getirilen yükümlülüklerle uyumlu olarak risk temelli bir yaklaşımla kurum içi eğitim, izleme-kontrol ve risk yönetim sistemleri oluşturulması,
4. Banka uyum risklerinin değerlendirilmesi, risklerin azaltılması, önlenmesi ve kontrolü için uygun tedbirlerin alınması, izleme, onay ve işleyiş kurallarının belirlenmesi,
5. Eğitim, iç kontrol ve risk yönetim faaliyetleri hakkında üst yönetimin düzenli olarak bilgilendirilmesi,
6. Yüksek derecede riskli gruplara yönelik riskin azaltılmasını teminen ilave tedbirler alınması, mal varlığının kaynağı ve gelir getiren faaliyetleri hakkında ilave bilgi edinmek, kimlik bilgilerini daha sık güncellemek, üst seviyedeki görevlinin veya uyum biriminin onayına bağlamak, uygulanan kontrollerin sayı ve sıklığını artırmak,
7. Şüpheli işlemlerin tespiti, takibi, kamu otoritesine raporlanması,
8. Risk temelli olarak muhabirlik ilişkisi kurulan muhabir banka kontrolleri,
9. Banka'nın üçüncü taraflarla yapacağı sözleşmelerde ve işlemlerde yer alan "Kara Para ve Terörizmin Finansmanı ile Mücadele", "Kitle İmha Silahlarının Yayılmasının Finansmanının Engellenmesi" ve "Çatışmalardan Etkilenen Kıymetli Madenler Sorumlu Tedarik Zinciri" ve "Ulusal ve Küresel Yaptırımlar" ile ilgili hükümlerin ve bilgilerin ilgili yasal mevzuat, uluslararası standartlar doğrultusunda değerlendirilmesi,

10. Banka personeline uzaktan eğitim (e-öğrenme) ve Deniz TV üzerinden "Suç Gelirlerinin Aklanması ve Terörizmin Finansmanının Önlenmesi" ile ilgili eğitim verilmesi,
11. Mali Suçları Araştırma Kurulu Başkanlığı ile gerekli iletişim ve koordinasyonu sağlamak, istenilen bilgi ve belgeleri sağlamak,

faaliyetlerini yürütmektedir. Ayrıca değişen mevzuat ve aklama tipolojilerine uyum sağlayacak kontrol noktaları oluşturulmakta, risk azaltıcı tedbirler alınmakta, izleme ve kontrol geliştirmeleri yapılmaktadır.

Teftiş Kurulu Başkanlığı

Teftiş Kurulu Başkanlığı bünyesinde görev yapan müfettişler tarafından Grubun faaliyetlerinin mevzuata, Esas Sözleşme'ye, iç düzenlemelere ve bankacılık ilkelerine uygunluğu denetlenmektedir.

Müfettişlerin terfileri sınav ve performansla göre gerçekleştirilmektedir. Titiz bir seçim ve yoğun eğitim programı sürecinden geçerek göreve başlayan müfettişler, meslek ilkeleri doğrultusunda tarafsız, bağımsız ve özenli bir biçimde iç denetim faaliyetlerini yürütmektedir. Bunun yanı sıra Banka personelinin bilgilendirilmesi ve eğitilmesine yönelik olarak da faaliyet gösteren Teftiş Kurulu, 2023 yılında 3.892 Banka personeli katılımcıya 454 saat eğitim vermiştir. Teftiş Kurulu 2023 yıl sonu itibarıyla 111 kişiden oluşan kadrosu ile faaliyet göstermektedir.

Teftiş Kurulu, iç denetim faaliyetlerini organizasyonel açıdan beş bölüm altında yürütmektedir.

İç Denetim, İç Kontrol, Uyum ve Risk Yönetimi Sistemleri

1. Genel Müdürlük Süreçlerinin ve İştiraklerin Denetimi

Teftiş Kurulu, yıllık risk değerlendirmesi yaparak Genel Müdürlük birimlerinin süreçleri ile yurt içi ve yurt dışı iştiraklerin hem süreçlerinin hem de faaliyetlerinin mevzuat ve yönetmeliklere uygunluğunu denetlemekte, denetim bulgularının belirlenen aksiyon planlarına göre takibini yapmaktadır. 2023 yılında bu kapsamda 45 denetim faaliyeti gerçekleştirilmiştir.

2. Şube Denetimleri

Kurul, şubelerin risk değerlendirmesini yaparak yıllık şube denetim planları hazırlamakta, şube faaliyetlerini denetlemekte ve saptanan bulguları, ilgili şubeler ve Genel Müdürlük birimleriyle paylaşarak giderilmesini sağlamaktadır.

Şube denetim planı her yıl tüm şubelerin %40'ını kapsamakta olup 2023 yılında 280 şube denetlenmiştir. Şube Teftişleri Grubu ayrıca şubelerle ilgili süreç ve konu bazlı denetimler yapmaktadır. 2023 yılında bu kapsamda 16 denetim çalışması gerçekleştirilmiştir.

3. İnceleme ve Soruşturmalar

Teftiş Kurulu; Yönetmelikler, İzahnameler, Banka dâhili mevzuatı ve Yasal Mevzuat uyarınca inceleme ve soruşturma görevlerini yerine getirmekte, rapora bağlamakta ve takibini gerçekleştirmektedir. İnceleme ve Soruşturmalar Grubu ayrıca, suistimalin erken tespiti ve önlenmesi amacıyla çalışanlara eğitimler vermektedir. Bu kapsamda, 2023 yılında 2.831 Banka çalışanına toplam 230 saat eğitim verilmiştir.

4. Bilgi Sistemi Süreçlerinin Denetimi

Kurul, DenizBank Finansal Hizmetler Grubu (DFHG) bilgi sistemi süreçlerinin Banka genel politikalarını destekleyecek şekilde yapılandırılmasını ve yasal mevzuat ile uyumlu bir şekilde yönetilmesini teminen denetim çalışmaları yürütmektedir. 2023 yılında bu kapsamda 27 denetim faaliyeti gerçekleştirilmiştir.

5. Denetim Planlama Yönetim ve Organizasyon

Teftiş Kurulu Başkanı'nın verdiği yetkiler dâhilinde DFHG'nun teftiş faaliyetlerine ilişkin gerekli planlama ve düzenlemenin yapılması, en iyi araçların yanı sıra en iyi yöntemlerin tespitine katkıda bulunulması ve bu yönde gerekli raporların üretilmesi, yürütülen faaliyetlere ilişkin prosedürlerin hazırlanması, mevcut prosedürlerin güncellenmesi konularında faaliyet göstermektedir.

Risk Yönetimi Grubu

DenizBank'ta operasyonel süreçlerde riske dayalı karar vermek ve gözetime destek olmak amacıyla riskleri tespit etme, ölçme, yönetme, kontrol etme ve raporlama için yapılandırılmış bir risk yönetim modeli mevcuttur.

Düzenlemeler ve en iyi uygulamalar dikkate alınarak Banka'nın risk yönetimi sisteminin kurulması, nihai olarak Yönetim Kurulu'nun sorumluluğundadır.

Yönetim Kurulu'nun risk yönetimi ile ilgili başlıca görev ve sorumlulukları;

- Risklerin yönetilmesine ilişkin politikaların gözden geçirilmesini, onaylanmasını ve uygulanmasının sağlanmasını,
- Banka'nın iş stratejileri doğrultusunda ve finansal gücüne uygun olarak risk iştahının onaylanmasını,
- Banka'nın risk yönetimi sisteminin etkinliğinin izlenmesini,
- İçsel sermaye yeterliliği değerlendirme sürecinin tesis edilmesini ve uygulanmasının sağlanmasını içermektedir.

Yönetim Kurulu, Banka çapında risk yönetimi süreçlerine yönelik gözetimini Yönetim Kurulu düzeyindeki komiteler aracılığıyla yürütmektedir. Bu roller, İcra Komiteleri ve ilgili iş ve risk kontrol birimlerine indirgenerek organizasyona yayılmaktadır.

Risk Yönetim Grubu, DenizBank'ın stratejilerinin belirlenmesinde önemli rol oynayan risk yönetimi konusunda kapsamlı çalışmalar yürütmektedir. Başta nakit akımlarının risk/getiri yapısı olmak üzere maruz kalınan veya kalınması muhtemel risklerin tanımlanması, ölçülmesi, analiz edilmesi ve izlenmesi amacıyla Banka üst yönetimiyle Risk Yönetimi Grubu'nun belirlediği ve Yönetim Kurulu'nun onayladığı esaslar çerçevesinde gerekli politikalar ve uygulama usullerinin oluşturulup denetlenmesi ve raporlanması, risk iştahı beyanı kapsamında çalışmaların koordine edilmesi Grubun sorumluluğundadır.

Risk Yönetimi Grubu gerek politika gerekse uygulama düzeyinde sürecin niteliğine ve gerekliliğine göre Denetim ve Risk Komitesi, Aktif-Pasif Komitesi, Risk ve Uyum Komitesi, Kredi Komitesi için raporlar hazırlamakta ve İç Kontrol, Uyum ve Teftiş Kurulu ile koordineli olarak çalışmaktadır.

Risk Yönetimi ve Uyum Gruplarının iş ve işleyişine dair politika, prosedür, limit, senaryo analizleri Risk ve Uyum Komitesi'nde görüşülmektedir. Komite, politikaların Yönetim Kurulu tarafından onaylanmasından önceki gözden geçirme sürecini üstlenmektedir.

Risk Yönetimi Grubu;

- Denetim ve Risk Komitesi ve Aktif-Pasif Komitesi'ne, risk limitlerini tespit ve takip etme ve risk yönetim stratejileri geliştirme konusunda yol göstermesi açısından önem arz eden risk analizlerinin belirli periyotlarda raporlamasını yapmaktadır.
- Kredi riski yönetimini; modelleme, validasyon, analiz, değerlendirme ve takip süreçlerini barındıran bütünsel bir yaklaşım ile ele almaktadır. Kredi riskine ilişkin süreçler, Krediler Grubu, Analitik, Veri ve Müşteri Değer Yönetimi Politikaları Grubu, Sorunlu Alacak Çözümleme Grubu, Risk Yönetimi, Kredi Komitesi, Kredi Riski Üst Komitesi'nin katılımı ile yürütülmektedir.

Operasyonel riskin yönetimi her bir iş biriminin kendi sorumluluğunda olmakla birlikte politikaların belirlenmesi, izleme ve raporlama faaliyetleri İç Kontrol, Uyum ve Teftiş Kurulu ile koordineli olarak gerçekleştirilmektedir. Değerlendirmeler Denetim ve Risk Komitesi'nde yapılmaktadır.

Risk yönetimi faaliyetleri; riskin belirlenmesi, ölçülmesi ve yönetilmesi süreçlerini içermektedir. Bu kapsamda DenizBank'ın bankacılık faaliyetleri, riskin analiz edilmesini ve uygun limitler dâhilinde izlenmesini amaçlayan risk yönetimi politikalarına sıkı sıkıya bağlı kalınarak yürütülmektedir.

DenizBank, başta Basel Bankacılık Denetim ve Risk Komitesi düzenlemeleri olmak üzere uluslararası yol gösterici nitelikteki risk yönetimi ilkeleriyle uyumlu sistemler geliştirmeyi vazgeçilmez bir prensip olarak benimsemiştir.

Banka, risk limit belirleme, takip ve raporlama süreçlerini Risk İştahı Beyanı dokümanında belirlemiştir. Risk İştahı Beyanı Dokümanı, risk türlerine göre belirlenmiş limitler, her bir risk limitinin aşımı durumunda alınacak aksiyon planları ve karar alıcı bölüm ve kişilere ilişkin açıklamaları içermektedir. Doküman, yılda asgari bir kez gözden geçirilmekte ve Yönetim Kurulu onayı ile geçerlilik kazanmaktadır. Risk İştahı Beyanı'nda yer alan metriklerle ilişkin gerçekleşen değerler, ilgili riske bağlı olarak değişik periyotlarda izlenmekte ve aylık periyotta raporlanmaktadır.

DenizBank'ın risk türleri bazında uygulamaları aşağıda özetlenmiştir.

İtibar Riski

DFHG'nun tüm yöneticileri ve çalışanları itibar riski tespit sürecinden sorumludur. İtibar Riski Komitesi, tespit sürecinin koordinasyonu için kurum çalışanlarından bir kişiye ya da bir grubu görevlendirebilmektedir.

İtibar riski olaylarının tespiti için, basılı medyadaki yayınlar, anahtar kelimeler ile sosyal medya yayınları ve diğer kaynaklar izlenmektedir. Her bir olay, ilgili yayının bir kopyasıyla birlikte kayıt altına alınmaktadır.

Tespit sürecinde paydaşların algısı ile gerçek durum arasındaki potansiyel dengesizlikler, paydaşların algı ve beklentilerindeki değişimler, kurum içi koordinasyon gerektiren konular gözetilmekte, potansiyel riskler, İtibar Riski Komitesi'nin gündemine taşınmaktadır.

Çevresel ve Sosyal Risk

DenizBank, ürün ve hizmet süreçlerindeki çevresel ve sosyal etki sürecini "Kredilendirme Süreçlerindeki Çevresel Sosyal Etkilerin Yönetimi Politikası" kapsamında yönetmekte ve takip etmektedir. Kredilendirme süreçlerinde çevresel ve sosyal riskler göz önünde bulundurularak etkin bir biçimde izlenmektedir.

Sürdürülebilir bir gelecek için paydaşlarına katma değer yaratmayı amaçlayan Banka, çevre ve toplum üzerinde olumsuz sonuçlar doğurabilecek finansman faaliyetleriyle bağlantılı çevresel ve sosyal riskleri, ulusal ve uluslararası uygulamalar içeren metodoloji ve prosedürlerle yönetmektedir.

Piyasa Riski

Piyasa riski; alım-satım amaçlı finansal pozisyonların değerinde, risk faktörlerindeki (döviz kuru, faiz oranı, menkul kıymet ve emtia fiyatları gibi) hareketler nedeniyle oluşabilecek olası değer kaybını ifade etmektedir.

DenizBank'ta tüm finansal piyasa işlemleri, yasal düzenlemeler ve Yönetim Kurulu onaylı prosedürler uyarınca alım-satım ya da bankacılık hesapları altında sınıflandırılmaktadır.

Para ve sermaye piyasalarındaki alım-satım faaliyetlerini, risk politikası ve limitleri çerçevesinde yürüten Banka piyasa riskini, değişen piyasa koşullarına uyum sağlamaya olanak tanıyan dinamik yapıyla uluslararası düzeyde kabul edilen Riske Maruz Değer (RMD) yöntemi ile ölçmektedir.

RMD, risk faktörlerinde meydana gelen dalgalanmalar nedeniyle Banka ve finansal iştiraklerinin sahip olduğu portföy değerinde belirli bir zaman ve güven aralığında meydana gelebilecek kaybı ifade etmektedir. RMD analizleri, senaryo analizleri ve stres testleri ile desteklenmektedir. Kullanılan yöntem, risk seviyesi belirlenirken değişen piyasa koşullarına uyum sağlanmasına imkân tanımaktadır. RMD hesaplamasında kullanılan modelin güvenilirliği dönemsel olarak geriye dönük testler ve model validasyonu ile değerlendirilmektedir.

İç Denetim, İç Kontrol, Uyum ve Risk Yönetimi Sistemleri

Piyasa riskinin yönetiminde, riske maruz değer ölçümlerinin yanı sıra faiz oranı duyarlılığı, opsiyon duyarlılıkları (delta, gama, vega, ro, teta), günlük ve aylık zarar tutarı gibi risk ölçümleri de yapılmaktadır. Piyasa riskine ilişkin risk iştahı, Yönetim Kurulu tarafından risk limitleri üzerinden belirlenmekte ve limit kontrolleri günlük olarak izlenmektedir. Limit aşımı olması durumunda yine Yönetim Kurulu onaylı Risk İştahı Beyanı ve ilgili politikalar çerçevesinde gerekli aksiyonlar alınmaktadır.

Kredi Riski

Kredi riski, güçlü bir risk altyapısı ve yönetim çerçevesi sağlayan risk komiteleri, forumlar, sistemler, politikalar, prosedürler ve süreçlerle desteklenen iyi tanımlanmış bir yönetim yapısı aracılığıyla yönetilmektedir.

Kredi tahsis yetki sınırları; Yönetim Kurulu, Kredi Komitesi, Yönetim Kurulu Üyesi, Grup Müdürü, Kredi Bölge Müdürü, komiteler veya unvanlar bazında belirlenmiştir. Kullanılan kredi derecelendirme sistemleri ile kredi ürün ve portföylerinin risk düzeyi açıklanmaktadır.

DenizBank kredi politikası; temel kredi ilkelerini, kredi verme yönerge ve parametrelerini, kontrol, izleme ve IFRS-9 raporlama gerekliliklerini, sorunlu kredi tanımlamayı, yüksek riskli borçluların yönetimini kapsamaktadır. Banka'da farklı segment, ürün ve portföy risk türlerini yönetmek için iş kolları özelinde oluşturulan standart prosedürler mevcuttur.

Yoğunlaşma Riski

Kredi risklerinin yoğunlaşması, Banka ve DFHG faaliyetlerinin geneli dikkate alınarak konsolide olarak izlenmektedir. Bu kapsamda Bankalar Kanunu'ndaki risk gruplarına kullandırılan krediler bir arada değerlendirilmektedir.

Kredi yoğunlaşma riskine ilişkin izlenecek risk metrikleri, Banka'nın Risk İştahı Beyanı'nda yer almaktadır. Metrikler, Risk Yönetimi Grubu tarafından aylık olarak izlenmekte ve raporlanmaktadır.

Model Riski

Model riski, zaman içerisinde risk model parametrelerindeki değişimi de içeren model sonuçlarındaki belirsizlikten dolayı ortaya çıkan risktir.

Risk modelleri; temerrüt olasılığı, temerrüt halinde kayıp, kredi dönüşüm oranı gibi kredi riski modellerini; IFRS-9 modellerini; İçsel Sermaye Değerlendirme Süreçleri'nde kullanılan makroekonomik modelleri ve piyasa riski modellerini kapsamaktadır. Banka'nın bu kategorideki modellerin geliştirilmesini, onaylanmasını, uygulanmasını, izlenmesini ve kullanılmasını yönetmek üzere hazırlanmış Model Riski Politikası bulunmaktadır.

Model Riski Yönetimi ve Validasyon Komitesi, model riski üzerinde gözetim sağlamaktadır. Komite, İç Sistemlerden Sorumlu Yönetim Kurulu Üyesi'nin başkanlığında yılda asgari dört kez olmak üzere model validasyon planına göre belirlenen zamanlarda toplanarak Banka'nın Validasyon Bölümü tarafından sunulan validasyon sonuçlarını baz alarak model riskini değerlendirmektedir.

Komite, modellerin kullanıma başlanması veya devam etmesi, kullanımdan kaldırılması, yeniden geliştirilmesi gibi kararların alınmasından sorumludur.

Likidite Riski

Likidite, Banka'nın aktiflerdeki artışları fonlama ve vadesi gelen yükümlülükleri yerine getirme kabiliyetini ifade etmektedir. Likidite riski, günlük operasyonların ve nakit akışlarının tam olarak karşılanamaması veya yükümlülüklerin yerine getirilmesi için yüksek maliyete katlanılması riskidir.

Banka'nın mevduat sahiplerine ve yükümlülüğü bulunan diğer karşı taraflara karşı sorumluluklarını yerine getirebilmek üzere her şart altında yeterli likidite ve rezerv sahip olması için Yönetim Kurulu'nca belirlenen limitler dâhilinde likidite yeterliliği izlenmektedir.

Genel kabul görmüş likidite rasyolarının yanı sıra oluşturulan kötü durum senaryoları karşısında mevcut kaynakların ve rezerv imkânlarının yeterliliği de analiz edilmektedir. Likidite yeterliliği analiz edilirken gerek piyasa koşullarında, gerekse müşteri davranışlarında meydana gelebilecek olumsuzluklar dikkate alınmaktadır. Likidite stres testine ilişkin senaryo varsayımları ve önlemler yılda en az bir kez gözden geçirilmekte ve belirlenen senaryolar üzerinden analizler aylık olarak tekrarlanmaktadır. Likidite göstergeleri ve limit uyumu düzenli olarak takip edilmektedir.

Faiz Oranı Riski

Faiz oranı riski, faiz oranlarındaki hareketlerin bankacılık hesaplarında yer alan pozisyonlara etkisi nedeniyle, Banka'nın gelirlerinde veya sermayesinde oluşabilecek değer kaybını ifade etmektedir.

Banka'nın bilanço yapısı sebebiyle maruz kaldığı yapısal faiz oranı riski, faiz duyarlılığı analizleri ile ölçülmekte ve karar alma süreçlerinde kullanılmak üzere takip edilmektedir.

Banka'nın faiz riskine ilişkin risk iştahı, Yönetim Kurulu tarafından onaylanan bir limit yapısı ile tespit edilmektedir. Bu kapsamda faiz hareketlerinin net bugünkü değer ve gelirler üzerinde yaratacağı etkinin sınırlandırılmasına yönelik limitler belirlenmiştir. Limit aşımaları olması durumunda Yönetim Kurulu onaylı Risk İştahı Beyanı uyarınca gerekli aksiyonlar alınmaktadır.

Operasyonel Risk

Banka ve iştiraklerinde gerçekleşen operasyonel risk olayları, olayların nedenleri, etkileri, yapılan tahsilatlar ve olayların tekrarını önleyici tedbirleri de içerecek bir şekilde kayıt altına alınmaktadır.

Sık gerçekleşen ya da yüksek etkiye sahip olaylar İç Kontrol, Teftiş Kurulu ve oluşan riskin ilgili olduğu bölümlerle tartışılmakta ve düzeltici/önleyici tedbirler hayata geçirilmektedir. Potansiyel operasyonel riskler, yıl boyunca gerçekleştirilen kayıp verilerinin toplanması, senaryo analizi, dışsal kayıp verilerinin toplanması, Risk Kontrol Öz Değerlendirmesi çalışması ile tanımlanmaktadır. Bu çalışma kapsamında, mevcut risklerin ve kontrollerin yeterliliği gözden geçirilmekte, gerektiğinde yeni tedbirlerin alınması sağlanmaktadır.

Üç aylık periyotlar ile İç Sistemlerden Sorumlu Yönetim Kurulu Üyesi başkanlığında toplanan Risk ve Uyum Komitesi'nde de ilgili dönemler içindeki operasyonel riske konu olay ve gelişmeler değerlendirilerek gerekli kararlar alınmaktadır.

Yeni Ürün/Süreç Risk Değerlendirme Süreci

Mevcut ürün/süreçler için belirlenmiş riskler haricinde, yeni ürün ve süreç oluşturulması ve/veya mevcut süreç ve ürünlerde yapılan revizyonlar kapsamında karşılaşılabilecek iç ve dış risk faktörleri belirlenmekte, risk kaynakları ve kapsamı tespit edilmektedir. Yeni Ürün/Süreç riskinin belirlenmesi ve yönetimi her bir iş biriminin / bilgi sistemleri yönetim ekiplerinin kendi sorumluluğunda olmakla birlikte politikaların belirlenmesi, izleme ve raporlama faaliyetleri Risk Yönetimi tarafında yapılmaktadır. Ürün veya süreç hayata geçmeden önce alınan aksiyon ve sağlanan kontroller ile öngörülen risklerin etkilerinin azaltılması ya da ortadan kaldırılması sağlanmaktadır.

Denetim Komitesi'nin Değerlendirmeleri

5411 sayılı Bankacılık Kanunu ve Bankaların İç Sistemleri ve İçsel Sermaye Yeterliliği Değerlendirme Süreci Hakkında Yönetmelik hükümleri doğrultusunda yapılandırılan DenizBank Denetim ve Risk Komitesi, Yönetim Kurulu'na bağlı olarak faaliyet göstermektedir. Komite, Yönetim Kurulu adına dönemsel bazda toplanarak Banka'nın denetim politikalarını belirlemektedir.

Denetim ve Risk Komitesi;

- Banka'nın İç Denetim, İç Kontrol ve Uyum, Risk Yönetimi sistemlerinin etkinliği ve yeterliliğinden, bu sistemler ile muhasebe ve raporlama sistemlerinin Kanun ve ilgili düzenlemeler çerçevesinde işleyişini ve üretilen bilgilerin bütünlüğünün gözetilmesinden,

- Bağımsız denetim kuruluşları ile derecelendirme, değerlendirme ve destek hizmeti kuruluşlarının Yönetim Kurulu tarafından seçiminde, gerekli ön değerlendirmelerin yapılmasından,

-Yönetim Kurulu tarafından seçilen ve sözleşme imzalanan bu kuruluşların faaliyetlerinin düzenli olarak izlenmesinden,

- Konsolidasyona tâbi ortaklıkların iç denetim faaliyetlerinin konsolide olarak sürdürülmesi ve eşgüdümün sağlanmasından,

- İçsel Sermaye Değerlendirme Süreci ve sürece ilişkin raporların yeterliliği ve doğruluğu hakkında gerekli güvenceyi sağlayacak denetim ve kontrol sürecinin oluşturulmasından,

- Banka'nın faaliyetlerinin tam ve güvenilir bir şekilde ilgili Kanun ve yönetmelikler ile iç düzenlemelere uygun yürütülmesinden

sorumludur.

Denetim ve Risk Komitesi, kontrol birimlerinden (İç Denetim, İç Kontrol ve Uyum, Risk Yönetimi), faaliyetleri konusunda dönem sonlarında rapor almakta, Banka'nın maruz kaldığı risklerin belirlenmesi, kontrol ve takip edilmesiyle ilgili yöntemlerin yeterliliğini değerlendirmekte ve sonuçlarını Yönetim Kurulu'na bildirmektedir. Komite ayrıca, önemli gördüğü konularda Yönetim Kurulu'na görüş ve önerilerini sunmaktadır.

Denetim ve Risk Komitesi, 2023 yılı içinde dört adet toplantı gerçekleştirmiş, sorumluluğu çerçevesinde aşağıdaki faaliyetleri yürütmüştür:

- DenizBank'ın 2022 yıl sonu ve 2023 yılının 1., 2. ve 3. çeyrek dönemlerine ilişkin finansal tabloları ile dipnotlarının Banka muhasebe ilkelerine, uluslararası muhasebe standartlarına ve doğru bilgilere dayanarak hazırlanıp hazırlanmadığını denetlemiştir.

- Denetim sonuçlarını, kendi değerlendirmeleriyle birlikte Yönetim Kurulu'na raporlamıştır.

- 2023 yılına ait iç denetim planını gözden geçirerek Yönetim Kurulu'nun onayına sunmuştur. İç Denetim, İç Kontrol ve Uyum ile Risk Yönetimi birimlerinin ilgili üçer aylık döneme ilişkin önemli konular, bulgular, mevzuat değişiklikleri vb. içeren çeyrek dönem raporlarını değerlendirmiş ve onaylamıştır.

- Bağımsız dış denetçinin bağımsızlığını ve performansını inceleyerek bağımsız denetim kuruluşunun her aşamadaki çalışmalarını takip etmiştir.

- Banka'nın alacağı destek hizmetlerine ilişkin risk değerlendirmesi yaparak değerlendirmelerini ve risk yönetim programını, hizmet alınan firmaların listesiyle birlikte Yönetim Kurulu'na raporlamıştır.

DenizBank'ta Denetim ve Risk Komitesi'ne raporlama yapan birimlerin 2023 yılına ait çalışmalarına aşağıda yer verilmiştir:

İ İç Denetim Grubu

Doğrudan Yönetim Kurulu'na bağlı olarak çalışan Teftiş Kurulu Başkanlığı, iç denetim faaliyetlerinin hem yasal mevzuatla hem de Banka'nın strateji, politika, ilke ve hedefleriyle uyumlu bir biçimde yürütülmesinden sorumludur. Teftiş Kurulu bu kapsamda, iç kontrol ve risk yönetimi sistemlerinin etkinliğini ve yeterliliğini izlemekte, Banka ve iştiraklerinin operasyonlarını, taşıdığı riskler açısından denetlemektedir. Operasyonel risklerin etkin bir şekilde yönetimini sağlamaya yönelik çalışmalar, denetim faaliyetlerinin önemli bir kısmını oluşturmaktadır.

Teftiş Kurulu, merkezden ve yerinde olmak üzere Banka'nın yurt içi ve yurt dışı tüm faaliyet alanlarını ve konsolidasyona tabi iştiraklerini kapsayan finansal ve bilgi sistemleri denetimlerini 2023 yılında da başarıyla gerçekleştirmiştir.

111 kişilik kadrosuyla faaliyetlerini yürüten Teftiş Kurulu, sorumluluklarını bağımsız ve objektif bir şekilde yerine getirmiş ve çalışmalarının sonuçlarını Denetim ve Risk Komitesi'ne raporlamıştır. Proaktif bir denetim yapısı benimseyen Kurul, denetim faaliyetlerini ağırlıklı olarak riske dayalı değerlendirme kapsamında yürütmektedir.

Planlı denetim faaliyetlerinin yanı sıra ihtiyaca istinaden inceleme ve soruşturma çalışmaları, çeşitli projelere katılım ve üst yönetimin talebi ile bazı danışmanlık çalışmalarının yürütülmesi gibi faaliyetler de Teftiş Kurulu'nun 2023 yılı çalışmaları arasında yer almıştır.

İ İç Kontrol Merkezi ve Uyum Başkanlığı

115 kişilik bir kadroya sahip olan İç Kontrol Merkezi ve Uyum Başkanlığı, doğrudan Denetim ve Risk Komitesi'ne bağlı olarak faaliyet göstermektedir.

İç Kontrol Merkezi ve Uyum Başkanlığı 2023 yılında şubeler, Genel Müdürlük birimleri ve iştiraklerin kontrollerini, merkezden ve yerinde, Banka'nın kendi iç kontrol ve raporlama yazılımı aracılığıyla gerçekleştirmiş; kontroller sonucunda tespit ettiği bulguları, ilgili iş kolları ve yöneticilerle paylaşarak alınan aksiyonları takip etmiştir. Tüm Banka ve iştirak çalışanlarına; suç gelirlerinin aklanması ve terörün finansmanının önlenmesi, etik ilkeler, yolsuzlukla mücadele, çıkar çatışmasının önlenmesi, uyum kültürünün pekiştirilmesi ve bilgi güvenliği konularında online (sınav içeren) eğitim düzenlenmiştir.

Banka'nın kendi iç izleme yazılımı aracılığıyla suç gelirlerinin aklanması ve terörün finansmanının önlenmesiyle ilgili kontrol faaliyetleri yürütülmüş, ayrıca ulusal ve uluslararası düzenlemeler takip edilerek bu yönde uyumçalışmaları gerçekleştirilmiştir. BDDK yönetmeliğine uygun olarak, Yönetim Beyanı çalışmaları kapsamında süreçlerin izlenme, güncelleme ve test çalışmaları yapılmıştır.

Banka ve iştiraklerin projeleri, proje paydaşı sıfatıyla incelenmiş, yeni ürün ve süreçler de dâhil olmak üzere bu kapsamdaki dokümanlarına görüş veya onay verilmiştir.

İ Risk Yönetimi Grubu

Risk Yönetimi Grubu, 26 kişilik kadrosuyla DenizBank'ın stratejilerinin belirlenmesinde önemli rol oynayan risk yönetimi konusunda kapsamlı çalışmalar yürütmektedir. Başta nakit akımlarının risk/getiri yapısı olmak üzere maruz kalınan veya kalınması muhtemel risklerin tanımlanması, ölçülmesi, analiz edilmesi ve izlenmesi amacıyla Banka üst yönetimiyle Risk Yönetimi Grubu'nun belirlediği ve Yönetim Kurulu'nun onayladığı esaslar çerçevesinde gerekli politikalar ve uygulama usullerinin oluşturulup denetlenmesi ve raporlanması, risk iştahı beyanı kapsamında çalışmaların koordine edilmesi Grubun sorumluluğundadır.

Grup, risk ölçüm modellerinin tasarım, geliştirme ve uygulamasından doğabilecek model riskini kontrol altında tutmak amacı ile periyodik model doğrulama süreçlerini yürütmektedir. Ayrıca, kredi riski modellerinin tasarlanması ve geliştirilmesi ile ilgili süreçlere iştirak etmekte ve kredi riski derecelerinin atanması ile ilgili süreçleri kontrol etmektedir.

Risk Yönetimi Grubu, yasal düzenlemeler ve Banka'nın stratejik planı doğrultusunda içsel sermaye değerlendirme ve stres testleri ile ilgili süreçlerin koordinasyonunu sağlamaktadır.

2023 yılında hazırlanan İçsel Sermaye Değerlendirme Süreci (İSEDES) Raporu, stres testi raporu ile İSEDES'e ilişkin validasyon ve denetim raporu, Yönetim Kurulu'nun onayı sonrası BDDK'ya iletilmiştir.

Risk İştahı Beyanı 2023 yıl içinde revize edilerek yıl içinde risklerin gelişimi aylık olarak izlenmiş ve çeyrek bazlı olarak Denetim ve Risk Komitesi'ne raporlanmıştır.

2023 yılında, piyasalardaki dalgalanmaların sermaye, ekonomik değer ve gelir tablosunda yaratabileceği etkilerin risk göstergeleri üzerinden izlenmesine devam edilmiştir. Risklerin zamanında ve doğru olarak hesaplanması ve etkin olarak yönetilebilmesi amacıyla süreç ve sistem geliştirmelerine yönelik çalışmalar yürütülmüştür.

Gerçekleşen operasyonel risk olayları düzenli olarak kayıt altına alınmış, ilgili işkolları yöneticilerine raporlanmıştır. Göreceli olarak yüksek etkiye sahip olan olaylarla ilgili tanımlanan önlemlerin uygulama süreçleri takip edilmiştir.

Yeni Ürün / Süreç ve Faaliyetlerde Risk Değerlendirmesi yapılması amacıyla Yeni Ürün Süreç Risk Değerlendirme süreci yeniden tasarlanmış, kapsamı tüm IT projeleri, Dış Hizmet Alımları ve Teknoloji alımları olacak şekilde genişletilmiş ve banka içinde kullanımı yaygınlaştırılmıştır. Proje risklerine ilişkin izleme ve raporlama çalışmaları yapılarak çeyrek bazlı olarak Denetim ve Risk Komitesi'ne raporlanmıştır.

Beş Yıllık Özet Finansal Bilgiler

Özet Konsolide Finansal Göstergeler (milyon TL)

| Bilanço | 2023 | 2022 | 2021 | 2020 | 2019 |
|----------------------------------------------|-----------|---------|---------|---------|---------|
| Menkul Kıymetler ⁽¹⁾ | 162.180 | 98.397 | 37.438 | 28.317 | 21.454 |
| Krediler, net ⁽²⁾ | 570.040 | 342.748 | 225.726 | 167.283 | 142.786 |
| Nakit ve Nakit Benzerleri, net | 365.373 | 145.042 | 106.173 | 53.505 | 43.634 |
| Toplam Aktifler | 1.172.907 | 625.001 | 395.884 | 263.961 | 217.314 |
| Müşteri Mevduatı ⁽³⁾ | 737.884 | 416.969 | 248.509 | 167.467 | 154.459 |
| Vadeli | 535.258 | 267.151 | 154.293 | 115.918 | 118.622 |
| Vadesiz | 202.627 | 149.818 | 94.216 | 51.550 | 35.837 |
| Alınan Krediler ⁽⁴⁾ | 126.403 | 50.582 | 48.856 | 25.986 | 15.187 |
| İhraç Edilen Menkul Kıymetler ⁽⁴⁾ | 46.495 | 8.799 | 10.394 | 3.169 | 4.215 |
| Sermaye Benzeri Kredi | 23.067 | 14.561 | 10.485 | 5.917 | 7.037 |
| Özkaynak | 90.414 | 54.863 | 29.048 | 23.027 | 17.749 |
| Ödenmiş Sermaye | 5.696 | 5.696 | 5.696 | 5.696 | 3.316 |
| Gayri Nakdi Krediler | 153.970 | 91.000 | 67.092 | 42.825 | 34.473 |

| Gelir Tablosu | 2023 | 2022 | 2021 | 2020 | 2019 |
|--------------------------------------|---------|----------|---------|--------|---------|
| Faiz Gelirleri | 121.064 | 55.225 | 25.225 | 18.712 | 20.042 |
| Faiz Giderleri | -81.540 | -23.5552 | -12.239 | -7.739 | -11.648 |
| Karşılıklar Sonrası Net Faiz Geliri | 38.867 | 24.701 | 5.414 | 3.788 | 2.156 |
| Faiz Dışı Gelirler | 32.825 | 17.866 | 7.557 | 4.939 | 5.069 |
| Faiz Dışı Giderler | -33.634 | -18.887 | -8.314 | -6.365 | -5.687 |
| Vergi Karşılığı | -9.838 | -6.354 | -1.117 | -497 | -407 |
| Durdurulan Faaliyetler Dönem Net K/Z | 151 | -1 | - | - | - |
| Net Kâr | 28,069 | 17.326 | 3.540 | 1.866 | 1.308 |

| Diğer Göstergeler | 2023 | 2022 | 2021 | 2020 | 2019 |
|--------------------------------|-----------|-----------|-----------|-----------|-----------|
| Şube Sayısı ⁽⁵⁾ | 655 | 691 | 712 | 730 | 751 |
| Personel Sayısı ⁽⁶⁾ | 13.749 | 14.137 | 12.995 | 12.834 | 13.231 |
| ATM Sayısı | 3.080 | 3.080 | 3.095 | 3.140 | 3.029 |
| POS Sayısı | 414.396 | 371.999 | 276.024 | 196.001 | 132.860 |
| Kredi Kartı Sayısı | 7.188.826 | 6.602.453 | 5.878.884 | 5.255.685 | 4.865.643 |

Bu tabloda kullanılan tüm finansal rakamlar, TMS, TFRS ve 1 Kasım 2006 tarihli ve 26333 sayılı Resmi Gazete’de yayımlanan “Bankaların Muhasebe Uygulamalarına ve Belgelerin Saklanması İlişkin Usul ve Esaslar Hakkında Yönetmelik’e uygun olarak hazırlanmış ve denetlenmiş konsolide finansal tablolardan alınmışlardır.

⁽¹⁾ Gerçeğe Uygun Değer Farkı Kâr Zarara Yansıtılan Finansal Varlıklar, Gerçeğe Uygun Değer Farkı Diğer Kapsamlı Gelire Yansıtılan Finansal Varlıklar ile İtfa Edilmiş Maliyeti ile Ölçülen Finansal Varlıklar toplamıdır.

⁽²⁾ Faktoring ve finansal kiralama alacakları dahil edilmiştir.

⁽³⁾ Bankalar mevduatı hariç tutulmuştur.

⁽⁴⁾ Yapılandırılmış işletme DFS Funding Corp. tarafından ihraç edilmiş olan menkul kıymetler “ihraç edilen menkul kıymetler” hesabına sınıflanmıştır.

⁽⁵⁾ İştirak şubeleri dahildir.

⁽⁶⁾ Konsolidasyona dahil olan iştiraklerin personel sayısıdır.

Özet Konsolide Olmayan Finansal Göstergeler (milyon TL)

| Bilanço | 2023 | 2022 | 2021 | 2020 | 2019 |
|---------------------------------|-----------|---------|---------|---------|---------|
| Menkul Kıymetler ⁽¹⁾ | 143.961 | 90.035 | 31.699 | 21.268 | 17.812 |
| Krediler, net | 465.558 | 273.839 | 167.433 | 120.907 | 96.955 |
| Nakit ve Nakit Benzerleri, net | 274.129 | 94.602 | 57.339 | 26.822 | 21.326 |
| Toplam Aktifler | 1.007.709 | 526.295 | 308.719 | 199.256 | 156.478 |
| Müşteri Mevduatı ⁽²⁾ | 595.073 | 331.937 | 171.514 | 109.207 | 97.328 |
| Vadeli | 430.455 | 223.727 | 111.228 | 77.664 | 77.061 |
| Vadesiz | 164.618 | 108.209 | 60.286 | 31.544 | 20.268 |
| Alınan Krediler | 142.407 | 47.977 | 47.228 | 23.377 | 14.367 |
| İhraç Edilen Menkul Kıymetler | 20.260 | 2.241 | 6.589 | 2.725 | 2.461 |
| Sermaye Benzeri Kredi | 23.067 | 14.561 | 10.485 | 5.917 | 7.037 |
| Özkaynak | 89.843 | 54.511 | 28.857 | 22.889 | 17.720 |
| Ödenmiş Sermaye | 5.696 | 5.696 | 5.696 | 5.696 | 3.316 |
| Gayri Nakdi Krediler | 153.161 | 90.997 | 67.073 | 42.729 | 34.156 |

| Gelir Tablosu | 2023 | 2022 | 2021 | 2020 | 2019 |
|-----------------------------------------------|---------|---------|---------|--------|---------|
| Faiz Gelirleri | 108.169 | 50.169 | 22.333 | 15.840 | 16.868 |
| Faiz Giderleri | -76.703 | -21.672 | -11.078 | -6.755 | -10.415 |
| Karşılıklar Sonrası Net Faiz Geliri | 29.664 | 21.777 | 4.471 | 2.790 | 1.004 |
| Faiz Dışı Gelirler | 26.711 | 14.247 | 6.187 | 4.280 | 4.732 |
| Faiz Dışı Giderler | -30.908 | -17.353 | -7.316 | -5.569 | -5.047 |
| Özkaynak Yöntemi Uygulanan Ortaklıklardan K/Z | 9.326 | 3.887 | 1.073 | 591 | 789 |
| Vergi Karşılığı | -6.766 | -5.412 | -868 | -298 | -141 |
| Durdurulan Faaliyetler Dönem Net K/Z | 149 | -27 | - | - | - |
| Net Kâr | 27.878 | 17.173 | 3.547 | 1.793 | 1.336 |

| Diğer Göstergeler | 2023 | 2022 | 2021 | 2020 | 2019 |
|-----------------------|-----------|-----------|-----------|-----------|-----------|
| DenizBank Şube Sayısı | 641 | 671 | 687 | 696 | 708 |
| Personel Sayısı | 12.720 | 13.140 | 12.072 | 11.932 | 12.279 |
| ATM Sayısı | 3.080 | 3.080 | 3.095 | 3.140 | 3.029 |
| POS Sayısı | 414.396 | 371.999 | 276.024 | 196.001 | 132.860 |
| Kredi Kartı Sayısı | 7.188.826 | 6.602.453 | 5.878.884 | 5.255.685 | 4.865.643 |

Bu tabloda kullanılan tüm finansal rakamlar, TMS, TFRS ve 1 Kasım 2006 tarihli ve 26333 sayılı Resmî Gazete’de yayımlanan “Bankaların Muhasebe Uygulamalarına ve Belgelerin Saklanması İlişkin Usul ve Esaslar Hakkında Yönetmelik’e uygun olarak hazırlanmış ve denetlenmiş konsolide olmayan finansal tablolardan alınmışlardır.

⁽¹⁾ Gerçeğe Uygun Değer Farkı Kâr Zarara Yansıtılan Finansal Varlıklar, Gerçeğe Uygun Değer Farkı Diğer Kapsamlı Gelire Yansıtılan Finansal Varlıklar ile İtfa Edilmiş Maliyeti ile Ölçülen Finansal Varlıklar toplamıdır.

⁽²⁾ Bankalar mevduatı hariç tutulmuştur.

Beş Yıllık Özet Finansal Bilgiler

Finansal Durum Değerlendirmesi

| DenizBank Özkaynak ve Sermaye Yeterliliği (milyon TL) | Konsolide | | |
|-------------------------------------------------------|-----------|--------|--------|
| | 2023 | 2022 | 2021 |
| Sermaye Yeterlilik Oranı (%) | 16,47 | 17,57 | 16,83 |
| Özkaynak | 90.414 | 54.863 | 29.048 |
| Özkaynak Kârlılığı (%) | 40,82 | 42,39 | 13,94 |
| Sorunlu Krediler/Toplam Brüt Nakit Krediler Oranı (%) | 4,03 | 4,74 | 6,62 |

| DenizBank Özkaynak ve Sermaye Yeterliliği (milyon TL) | Konsolide Olmayan | | |
|-------------------------------------------------------|-------------------|--------|--------|
| | 2023 | 2022 | 2021 |
| Sermaye Yeterlilik Oranı (%) | 17,20 | 18,94 | 17,88 |
| Özkaynak | 89.843 | 54.511 | 28.857 |
| Özkaynak Kârlılığı (%) | 40,80 | 42,27 | 14,07 |
| Sorunlu Krediler/Toplam Brüt Nakit Krediler Oranı (%) | 4,24 | 5,54 | 8,04 |

DFHG Tarafından İhracı Gerçekleştirilen Sermaye Piyasası Araçları

2023 yılında DenizBank tarafından yurt içinde Sermaye Piyasası Araçlarına ilişkin ihraç işlemi yapılmamıştır.

| DenizLeasing | | | | | |
|------------------|-----------------------------------------|----------------------|------|--------------|-------------|
| ISIN | Finansman Kaynağı | Tutar-TL | Vade | İhraç Tarihi | İtfa Tarihi |
| TRFDNFK52341 | TL cinsi İskontolu Finansman Bonosu | 124.000.000 | 91 | 24.02.2023 | 26.05.2023 |
| TRFDNFK62316 | TL cinsi İskontolu Finansman Bonosu | 390.000.000 | 91 | 15.03.2023 | 14.06.2023 |
| TRFDNFK72315 | TL cinsi İskontolu Finansman Bonosu | 70.000.000 | 70 | 10.05.2023 | 19.07.2023 |
| TRFDNFK2315 | TL cinsi İskontolu Finansman Bonosu | 100.000.000 | 92 | 05.09.2023 | 06.12.2023 |
| TRFDNFK2323 | TL cinsi İskontolu Finansman Bonosu | 160.000.000 | 90 | 07.09.2023 | 06.12.2023 |
| TRFDNFK32418 | TL cinsi İskontolu Finansman Bonosu | 145.000.000 | 147 | 20.10.2023 | 15.03.2024 |
| TRFDNFK32426 | TL cinsi İskontolu Finansman Bonosu | 375.000.000 | 86 | 06.12.2023 | 01.03.2024 |
| TRFDNFK42417 | TL cinsi İskontolu Finansman Bonosu | 180.000.000 | 100 | 27.12.2023 | 05.04.2024 |
| TRFDNFK52416 | TL cinsi Sabit Kuponlu Finansman Bonosu | 267.000.000 | 164 | 21.11.2023 | 03.05.2024 |
| TRFDNFK62415 | TL cinsi İskontolu Finansman Bonosu | 280.000.000 | 179 | 29.12.2023 | 25.06.2024 |
| TRFDNFK82413 | TL cinsi Sabit Kuponlu Finansman Bonosu | 200.000.000 | 276 | 31.10.2023 | 02.08.2024 |
| TOPLAM TL | | 2.291.000.000 | | | |

| DenizFaktoring | | | | | |
|------------------|-----------------------------------------|----------------------|------|--------------|-------------|
| ISIN | Finansman Kaynağı | Tutar-TL | Vade | İhraç Tarihi | İtfa Tarihi |
| TRFDZFK52311 | TL cinsi İskontolu Finansman Bonosu | 152.000.000 | 96 | 24.02.2023 | 31.05.2023 |
| TRFDZFK62310 | TL cinsi İskontolu Finansman Bonosu | 245.000.000 | 91 | 03.03.2023 | 02.06.2023 |
| TRFDZFK62328 | TL cinsi İskontolu Finansman Bonosu | 100.000.000 | 93 | 08.03.2023 | 09.06.2023 |
| TRFDZFK62336 | TL cinsi İskontolu Finansman Bonosu | 130.000.000 | 91 | 10.03.2023 | 09.06.2023 |
| TRFDZFK82318 | TL cinsi İskontolu Finansman Bonosu | 50.000.000 | 126 | 12.04.2023 | 16.08.2023 |
| TRFDZFK82334 | TL cinsi İskontolu Finansman Bonosu | 150.000.000 | 68 | 09.06.2023 | 16.08.2023 |
| TRFDZFK2311 | TL cinsi İskontolu Finansman Bonosu | 184.000.000 | 91 | 01.09.2023 | 01.12.2023 |
| TRFDZFK2329 | TL cinsi İskontolu Finansman Bonosu | 117.000.000 | 94 | 05.09.2023 | 08.12.2023 |
| TRFDZFK2337 | TL cinsi İskontolu Finansman Bonosu | 180.000.000 | 92 | 07.09.2023 | 08.12.2023 |
| TRFDZFK12414 | TL cinsi İskontolu Finansman Bonosu | 200.000.000 | 98 | 29.09.2023 | 05.01.2024 |
| TRFDZFK82334 | TL cinsi İskontolu Finansman Bonosu | 100.000.000 | 176 | 22.08.2023 | 14.02.2024 |
| TRFDZFK32420 | TL cinsi İskontolu Finansman Bonosu | 360.000.000 | 89 | 08.12.2023 | 06.03.2024 |
| TRFDZFK32438 | TL cinsi İskontolu Finansman Bonosu | 100.000.000 | 100 | 20.12.2023 | 29.03.2024 |
| TRFDZFK42437 | TL cinsi İskontolu Finansman Bonosu | 900.000.000 | 97 | 28.12.2023 | 03.04.2024 |
| TRFDZFK82334 | TL cinsi İskontolu Finansman Bonosu | 130.000.000 | 162 | 16.11.2023 | 26.04.2024 |
| TRFDZFK52410 | TL cinsi Sabit Kuponlu Finansman Bonosu | 115.000.000 | 167 | 23.11.2023 | 08.05.2024 |
| TRFDZFK62419 | TL cinsi İskontolu Finansman Bonosu | 550.000.000 | 175 | 29.12.2023 | 21.06.2024 |
| TOPLAM TL | | 3.763.000.000 | | | |

DFHG Tarafından İhracı Gerçekleştirilen Sermaye Piyasası Araçları

| Deniz Yatırım | | | | | |
|---------------|--------------------------------------------|---------------|------|--------------|-------------|
| ISIN | Finansman Kaynağı | Tutar-TL | Vade | İhraç Tarihi | İtfa Tarihi |
| TRFDNZY42317 | TL cinsi İskontolu Finansman Bonosu | 225.000.000 | 98 | 06.01.2023 | 14.04.2023 |
| TRFDNZY42325 | TL cinsi İskontolu Finansman Bonosu | 200.000.000 | 98 | 11.01.2023 | 19.04.2023 |
| TRFDNZY42333 | TL cinsi İskontolu Finansman Bonosu | 150.000.000 | 98 | 18.01.2023 | 26.04.2023 |
| TRFDNZY52332 | TL cinsi İskontolu Finansman Bonosu | 115.000.000 | 84 | 22.02.2023 | 17.05.2023 |
| TRFDNZY52316 | TL cinsi İskontolu Finansman Bonosu | 52.000.000 | 98 | 15.02.2023 | 24.05.2023 |
| TRFDNZY52324 | TL cinsi İskontolu Finansman Bonosu | 110.000.000 | 96 | 17.02.2023 | 24.05.2023 |
| TRFDNZY62315 | TL cinsi İskontolu Finansman Bonosu | 100.000.000 | 98 | 01.03.2023 | 07.06.2023 |
| TRFDNZY72314 | TL cinsi İskontolu Finansman Bonosu | 150.000.000 | 103 | 24.03.2023 | 05.07.2023 |
| TRFDNZY72322 | TL cinsi İskontolu Finansman Bonosu | 120.000.000 | 70 | 17.05.2023 | 26.07.2023 |
| TRFDNZY82354 | TL cinsi İskontolu Finansman Bonosu | 67.000.000 | 69 | 25.05.2023 | 02.08.2023 |
| TRFDNZY82347 | TL cinsi İskontolu Finansman Bonosu | 150.000.000 | 105 | 26.04.2023 | 09.08.2023 |
| TRFDNZY82313 | TL cinsi İskontolu Finansman Bonosu | 150.000.000 | 135 | 29.03.2023 | 11.08.2023 |
| TRFDNZY82321 | TL cinsi İskontolu Finansman Bonosu | 225.000.000 | 126 | 14.04.2023 | 18.08.2023 |
| TRFDNZY82339 | TL cinsi İskontolu Finansman Bonosu | 200.000.000 | 126 | 19.04.2023 | 23.08.2023 |
| TRFDNZY92312 | TL cinsi İskontolu Finansman Bonosu | 320.000.000 | 77 | 05.07.2023 | 20.09.2023 |
| TRFDNZYA2315 | TL cinsi İskontolu Finansman Bonosu | 120.000.000 | 99 | 05.09.2023 | 13.12.2023 |
| TRFDNZYA2323 | TL cinsi İskontolu Finansman Bonosu | 100.000.000 | 96 | 08.09.2023 | 13.12.2023 |
| TRFDNZYA2331 | TL cinsi İskontolu Finansman Bonosu | 140.000.000 | 93 | 13.09.2023 | 15.12.2023 |
| TRFDNZY12443 | TL cinsi İskontolu Finansman Bonosu | 235.000.000 | 112 | 20.09.2023 | 10.01.2024 |
| TRFDNZY12468 | TL cinsi Değişken Kuponlu Finansman Bonosu | 100.000.000 | 86 | 23.10.2023 | 17.01.2024 |
| TRFDNZY12419 | TL cinsi İskontolu Finansman Bonosu | 250.000.000 | 177 | 26.07.2023 | 19.01.2024 |
| TRFDNZY12427 | TL cinsi İskontolu Finansman Bonosu | 145.000.000 | 175 | 02.08.2023 | 24.01.2024 |
| TRFDNZY12435 | TL cinsi İskontolu Finansman Bonosu | 180.000.000 | 175 | 09.08.2023 | 31.01.2024 |
| TRFDNZY12435 | TL cinsi İskontolu Finansman Bonosu | 100.000.000 | 116 | 09.10.2023 | 02.02.2024 |
| TRFDNZY22426 | TL cinsi İskontolu Finansman Bonosu | 162.000.000 | 99 | 21.11.2023 | 28.02.2024 |
| TRFDNZY32425 | TL cinsi İskontolu Finansman Bonosu | 300.000.000 | 98 | 13.12.2023 | 20.03.2024 |
| TRFDNZY32417 | TL cinsi Değişken Kuponlu Finansman Bonosu | 103.000.000 | 140 | 03.11.2023 | 22.03.2024 |
| TRFDNZY52415 | TL cinsi Sabit Kuponlu Finansman Bonosu | 117.000.000 | 168 | 29.11.2023 | 15.05.2024 |
| TOPLAM TL | | 4.386.000.000 | | | |

| DenizBank - MTN | | | | | |
|-----------------|---------------------|-------------|-------------|--------------|-------------|
| ISIN | Finansman Kaynağı | Tutar | Döviz Cinsi | İhraç Tarihi | İtfa Tarihi |
| XS2572414329 | Finansman Bonosu | 14.250.000 | GBP | 04.01.2023 | 28.12.2023 |
| XS2572414246 | Finansman Bonosu | 20.000.000 | GBP | 06.01.2023 | 28.12.2023 |
| XS2587717963 | Özel Sektör Tahvili | 19.009.000 | GBP | 15.02.2023 | 20.02.2024 |
| XS2590656232 | Özel Sektör Tahvili | 20.000.000 | GBP | 23.02.2023 | 27.02.2024 |
| XS2592043645 | Finansman Bonosu | 34.700.000 | GBP | 24.02.2023 | 01.09.2023 |
| XS2601933331 | Finansman Bonosu | 22.100.000 | EUR | 22.03.2023 | 26.09.2023 |
| XS2606002496 | Finansman Bonosu | 9.000.000 | GBP | 30.03.2023 | 03.10.2023 |
| XS2622507841 | Finansman Bonosu | 8.000.000 | GBP | 12.05.2023 | 17.11.2023 |
| XS2653146196 | Özel Sektör Tahvili | 10.000.000 | USD | 19.07.2023 | 20.07.2024 |
| XS2656580912 | Özel Sektör Tahvili | 23.800.000 | USD | 26.07.2023 | 27.07.2024 |
| XS2661086723 | Özel Sektör Tahvili | 21.000.000 | USD | 02.08.2023 | 03.08.2024 |
| XS2667518422 | Finansman Bonosu | 12.025.000 | USD | 16.08.2023 | 16.02.2024 |
| XS2669242245 | Özel Sektör Tahvili | 11.000.000 | USD | 18.08.2023 | 19.08.2024 |
| XS2672305526 | Özel Sektör Tahvili | 13.300.000 | USD | 25.08.2023 | 27.08.2024 |
| XS2675112176 | Özel Sektör Tahvili | 14.670.000 | USD | 08.09.2023 | 10.09.2024 |
| XS2690024687 | Özel Sektör Tahvili | 13.300.000 | USD | 20.09.2023 | 21.09.2024 |
| XS2695398524 | Özel Sektör Tahvili | 11.830.000 | USD | 02.10.2023 | 03.10.2024 |
| XS2698604134 | Özel Sektör Tahvili | 16.250.000 | GBP | 03.10.2023 | 04.10.2024 |
| XS2699379397 | Özel Sektör Tahvili | 51.500.000 | USD | 10.10.2023 | 11.10.2024 |
| XS2702157939 | Özel Sektör Tahvili | 137.000.000 | USD | 12.10.2023 | 15.10.2024 |
| XS2705736903 | Özel Sektör Tahvili | 26.700.000 | USD | 19.10.2023 | 22.10.2024 |
| XS2708142802 | Özel Sektör Tahvili | 5.000.000 | USD | 23.10.2023 | 24.10.2024 |
| XS2708169672 | Özel Sektör Tahvili | 40.000.000 | USD | 24.10.2023 | 25.10.2024 |
| XS2712146005 | Özel Sektör Tahvili | 50.000.000 | USD | 01.11.2023 | 30.05.2025 |
| XS2712617484 | Finansman Bonosu | 15.000.000 | USD | 02.11.2023 | 07.05.2024 |
| XS2715275868 | Özel Sektör Tahvili | 13.375.000 | USD | 09.11.2023 | 13.11.2024 |
| XS2721049216 | Finansman Bonosu | 12.500.000 | GBP | 17.11.2023 | 24.05.2024 |
| XS2722877599 | Özel Sektör Tahvili | 60.000.000 | USD | 21.11.2023 | 26.11.2024 |
| XS2727593753 | Özel Sektör Tahvili | 12.830.000 | USD | 05.12.2023 | 06.12.2024 |
| XS2739684400 | Finansman Bonosu | 6.200.000 | GBP | 28.12.2023 | 02.07.2024 |
| XS2739602444 | Özel Sektör Tahvili | 7.100.000 | USD | 29.12.2023 | 30.12.2026 |
| XS2742506749 | Özel Sektör Tahvili | 30.000.000 | USD | 29.12.2023 | 31.12.2024 |

Uluslararası Kredi Derecelendirme Kuruluşlarının DenizBank’a Verdiği Notlar

Moody’s*

| | |
|--------------------------------------------------------|-----------|
| Görünüm | Durağan |
| Uzun Vadeli Yabancı Para Mevduat | B3 |
| Kısa Vadeli Yabancı Para Mevduat | Not Prime |
| Uzun Vadeli Yerel Para Mevduat | B1 |
| Kısa Vadeli Yerel Para Mevduat | Not Prime |
| Temel Kredi Değerlendirmesi (BCA) | caa1 |
| Düzeltilmiş Temel Kredi Değerlendirmesi (Adjusted BCA) | b1 |

* 16.08.2022 tarihi itibarıyla

Fitch Ratings**

| | |
|------------------------------|--------------------|
| Görünüm | Durağan |
| Uzun Vadeli Yabancı Para IDR | B- |
| Kısa Vadeli Yabancı Para IDR | B |
| Uzun Vadeli Yerel Para IDR | B |
| Kısa Vadeli Yerel Para IDR | B |
| Finansal Kapasite | b- |
| Hissedar Destek | b- |
| Ulusal | AA (tur) (Durağan) |

IDR: Temerrüt Derecelendirmesi

** 22.09.2023 tarihi itibarıyla

Denizbank Anonim Şirketi

31 Aralık 2023 Tarihi İtibarıyla
Bağımsız Denetim Raporu,
Konsolide Olmayan Finansal Tablolar ve
Finansal Tablolara İlişkin Dipnotlar



DRT Bağımsız Denetim ve
Serbest Muhasebeci
Mali Müşavirlik A.Ş.
Maslak no1 Plaza
Eski Büyükdere Caddesi
Maslak Mahallesi No:1
Maslak, Sarıyer 34398
İstanbul, Türkiye

Tel : +90 (212) 366 6000
Fax : +90 (212) 366 6020
www.deloitte.com.tr

Mersis No: 0291001097600016
Ticari Sicil No : 304099

BAĞIMSIZ DENETÇİ RAPORU

Denizbank A.Ş. Genel Kurulu’na

A) Finansal Tabloların Bağımsız Denetimi

1) Sınırlı Olumlu Görüş

Denizbank A.Ş.’nin (“Banka”) 31 Aralık 2023 tarihli konsolide olmayan bilançosu ile aynı tarihte sona eren hesap dönemine ait; konsolide olmayan gelir tablosu, özkaynaklarda muhasebeleştirilen gelir gider kalemlerine ilişkin konsolide olmayan tablo, konsolide olmayan özkaynak değişim tablosu ve konsolide olmayan nakit akış tablosu ile önemli muhasebe politikalarının özeti de dahil olmak üzere konsolide olmayan finansal tablo dipnotlarından oluşan konsolide olmayan finansal tablolarını denetlemiş bulunuyoruz.

Görüşümüze göre, Sınırlı Olumlu Görüşün Dayanağı paragrafında belirtilen hususun etkileri hariç olmak üzere, ilişikteki konsolide olmayan finansal tablolar, Banka’nın 31 Aralık 2023 tarihi itibarıyla konsolide olmayan finansal durumunu ve aynı tarihte sona eren hesap dönemine ait konsolide olmayan finansal performansını ve konsolide olmayan nakit akışlarını 1 Kasım 2006 tarihli ve 26333 sayılı Resmi Gazete’de yayımlanan “Bankaların Muhasebe Uygulamalarına ve Belgelerin Saklanması İlişkin Usul ve Esaslar Hakkında Yönetmelik” ve Bankacılık Düzenleme ve Denetleme Kurulu tarafından bankaların hesap ve kayıt düzenine ilişkin yayımlanan diğer düzenlemeler ile Bankacılık Düzenleme ve Denetleme Kurumu (BDDK) genelge ve açıklamaları ve bunlar ile düzenlenmeyen konularda Türkiye Muhasebe Standartları (TMS) hükümlerini içeren; “BDDK Muhasebe ve Finansal Raporlama Mevzuatı”na uygun olarak tüm önemli yönleriyle gerçeğe uygun bir biçimde sunmaktadır.

2) Sınırlı Olumlu Görüşün Dayanağı

31 Aralık 2023 tarihi itibarıyla hazırlanan ilişikteki konsolide olmayan finansal bilgiler, Banka yönetimi tarafından BDDK Muhasebe ve Finansal Raporlama Mevzuatı gereklilikleri dışında, geçmiş yıllarda ayrılan 4.175.000 bin TL ve cari dönemde ayrılan 2.525.000 bin TL tutarındaki serbest karşılığı içermektedir. Eğer ilgili serbest karşılık ayrılmamış olsaydı, 31 Aralık 2023 tarihi itibarıyla, diğer karşılıklar 6.700.000 bin TL daha az ve 31 Aralık 2023 tarihinde sona eren hesap döneminde vergi öncesi kar 2.525.000 bin TL ve özkaynaklar 6.700.000 bin TL daha fazla olacaktı.

Yaptığımız bağımsız denetim, BDDK tarafından 2 Nisan 2015 tarihli 29314 sayılı Resmi Gazete’de yayımlanan “Bankaların Bağımsız Denetimi Hakkında Yönetmelik” ve Kamu Gözetimi, Muhasebe ve Denetim Standartları Kurumu (KGK) tarafından yayımlanan Türkiye Denetim Standartları’nın bir parçası olan Bağımsız Denetim Standartları’na (BDS’lere) uygun olarak yürütülmüştür. Bu Standartlar kapsamındaki sorumluluklarımız, raporumuzun *Bağımsız Denetçinin Konsolide Olmayan Finansal Tabloların Bağımsız Denetimine İlişkin Sorumlulukları* bölümünde ayrıntılı bir şekilde açıklanmıştır. KGK tarafından yayımlanan *Bağımsız Denetçiler için Etik Kurallar* (Etik Kurallar) ile konsolide olmayan finansal tabloların bağımsız denetimiyle ilgili mevzuatta yer alan etik hükümlere uygun olarak Banka’dan bağımsız olduğumuzu beyan ederiz. Etik Kurallar ve mevzuat kapsamındaki etiğe ilişkin diğer sorumluluklar da tarafımızca yerine getirilmiştir. Bağımsız denetim sırasında elde ettiğimiz bağımsız denetim kanıtlarının, görüşümüzün oluşturulması için yeterli ve uygun bir dayanak oluşturduğuna inanıyoruz.

I. Bağımsız Denetim Raporu

II. Kamuya Açıklanacak Konsolide Olmayan Finansal Rapor

3) Kilit Denetim Konuları

Kilit denetim konuları, mesleki muhakememize göre cari döneme ait konsolide olmayan finansal tabloların bağımsız denetiminde en çok önem arz eden konulardır. Kilit denetim konuları, bir bütün olarak konsolide olmayan finansal tabloların bağımsız denetimi çerçevesinde ve konsolide olmayan finansal tablolara ilişkin görüşümüzün oluşturulmasında ele alınmış olup, bu konular hakkında ayrı bir görüş bildirmiyoruz.

| Kilit Denetim Konusu | Denetimde bu konu nasıl ele alındı |
|---------------------------------------------------------------------------------------------------------------------------------------------------------------------------------------------------------------------------------------------------------------------------------------------------------------------------------------------------------------------------------------------------------------------------------------------------------------------------------------------------------------------------------------------------------------------------------------------------------------------------------------------------------------------------------------------------------------------------------------------------------------------------------------------------------------------------------------------------------------------------------------------------------------------------------------------------------------------------------------------------------------------------------------------------------------------------------------------------------------------------------------------------------------------------------------------------------------------------------------------------------------------------------------------------------------------------------------------------------------------------------------------------------------------------------------------------------------------------------------------------|-------------------------------------------------------------------------------------------------------------------------------------------------------------------------------------------------------------------------------------------------------------------------------------------------------------------------------------------------------------------------------------------------------------------------------------------------------------------------------------------------------------------------------------------------------------------------------------------------------------------------------------------------------------------------------------------------------------------------------------------------------------------------------------------------------------------------------------------------------------------------------------------------------------------------------------------------------------------------------------------------------------------------------------------------------------------------------------------------------------------------------------------------------------------------------------------------------------------------------------------------------------------------------------------------------------------------------------------------------------------------------------------------------------------------------------------------------------------------------------|
| <p><i>Kredilere ilişkin TFRS 9 Finansal Araçlar Standardı (“TFRS 9”) çerçevesinde belirlenen değer düşüklüğü</i></p> <p>Kredilere ilişkin değer düşüklüğü yönetim için önemli bir yargı alanıdır. Banka’nın 31 Aralık 2023 tarihli konsolide olmayan finansal tablolarında aktifte %50 paya sahip olan krediler toplamı 500.458.326 bin TL’dir ve buna istinaden ayrılmış olan toplam 34.900.468 bin TL karşılık bulunmaktadır.</p> <p>Banka, itfa edilmiş maliyetiyle ölçülen kredilere ilişkin değer düşüklüğü karşılıklarını 22 Haziran 2016 tarih ve 29750 sayılı Resmi Gazete’de yayımlanmış ve 1 Ocak 2018 tarihi itibarıyla yürürlüğe girmiş olan “Kredilerin Sınıflandırılması ve Bunlar İçin Ayrılacak Karşılıklara İlişkin Usul ve Esaslar Hakkında Yönetmelik” ve TFRS 9 hükümlerine uygun olarak muhasebeleştirmektedir.</p> <p>Bu çerçevede Üçüncü Bölüm VIII no’lu muhasebe politikasında detaylı açıklanan beklenen kredi zararları modeline istinaden, Beklenen kredi zararları tahmini tarafsız, olasılıklara göre ağırlıklandırılmış ve geçmiş olaylar, mevcut şartlar ve gelecekteki ekonomik şartlara ilişkin tahminler hakkında desteklenebilir bilgiler içermelidir.</p> <p>Banka, kredi değer düşüklüğü tutarının hesaplanması sırasında önemli yargı, yorum ve varsayımlar kullanarak kararlar alır. Bu yargı, yorum ve varsayımlar, kredilerdeki beklenen kredi zararlarını ölçmek için uygulanan finansal modellerin geliştirilmesinde kilit öneme sahiptir.</p> | <p>Denetim çalışmalarımızın bir parçası olarak aşağıdaki prosedürler gerçekleştirilmiştir:</p> <p>Kredilerin sınıflandırılması ile değer düşüklüğüne uğradığının tespiti ve değer düşüklüğü hesaplamalarına ilişkin Banka’nın uyguladığı kilit kontrollerin tasarımı ve uygulanması ile faaliyet etkinliği değerlendirilerek test edilmiştir. Bu çalışmalarımıza bilgi sistemleri uzmanlarımız da katılmıştır.</p> <p>Örnekleme finansal araçlar için, yönetimin muhasebe politikasını ve finansal aracın sınıflandırmasını değerlendirmek için ilgili sözleşme şartları değerlendirilmiş ve analiz edilmiştir.</p> <p>Kredilerin değer düşüklüğüne uğrayıp uğramadığının tespiti, alacağın değer düşüklüğü karşılığının zamanında ve standarda uygun olarak tesis edilip edilmediğini saptamak için kredi ve alacaklardan seçtiğimiz örnekleri denetim testlerine tabi tutarak kredi inceleme çalışmaları yapılmıştır.</p> <p>Girdilerin ve varsayımların makul olup olmadığını, varsayımlar arasındaki ilişkiyi ve varsayımların birbirine bağlı ve içlerinde tutarlı olup olmadığını, varsayımların uygun bir şekilde yansıtılıp yansıtılmadığını, piyasa bilgileri ve tahsisatların tüm muhasebe tahminleri dahil olmak üzere diğer varsayımlarla birlikte toplu olarak değerlendirildiğinde makul görünüp görünmediğini dikkate alarak beklenen kredi zararı hesaplamasının her aşaması için yönetim tarafından kullanılan ilgili girdiler ve varsayımlar test edilmiştir.</p> |

Banka’nın kurumsal kredi portföyünün önemli bir kısmı münferit değerlendirmeye tabi tutulmuştur. Bu durum beklenen kredi zarar karşılığı hesaplamasında önemli yargılar gerektirmektedir.

TFRS 9’da belirtilen gereklilikleri yerine getirmeme durumu Banka için muhtemel bir risk oluşturmaktadır. Söz konusu risk, değer düşüklüğüne uğrayan kredilerin tespit edilememesi ve ilgili kredi ve alacaklara ilişkin makul değer düşüklüğü karşılığı ayrılmamasıdır. Dolayısıyla, söz konusu krediler ve alacaklara ilişkin değer düşüklüğü kilit denetim konusu olarak değerlendirilmektedir.

Finansal tablolardaki krediler ve alacaklar için ayrılan karşılıklara ilişkin bilgiler Bölüm 5 Dipnot I.d numaralı dipnotta açıklanmıştır.

Önemli parametrelerin tamlığını ve doğruluğunu görebilmek için geçmiş zarar verileri test edilmiştir.

Modelin, kredi riski özelliklerini paylaşan uygun varlık gruplarına uygulanıp uygulanmadığı test edilmiştir.

Modelin uygulanmasını sağlayan ilgili girdileri ve beklenen kredi zararı hesaplamasının her aşamasının matematiksel bütünlüğü test edilmiştir.

Banka yönetimi ile yapılan görüşmeler çerçevesinde değer düşüklüğü hesaplamalarına dayanak oluşturan temel varsayım ve tüm diğer yargıların makul olup olmadığı değerlendirilmiştir.

Banka’nın uygulaması gereği münferit olarak değerlendirilen kredilere ilişkin ayrılan karşılıkların makul olup olmadığını seçilen örnekler dahilinde varsayım ve tahminler ile beraber desteklenebilir veriler ile kontrol edilmiş ve Banka yönetimi ile yapılan görüşmeler çerçevesinde değerlendirilmiştir.

Model ve münferit değerlemeye ilişkin varsayımlarla ilgili tüm çalışmalara uzmanlarımız dahil edilmiştir.

Banka tarafından, modelin dikkate alma dönemlerinde yaşanmamış olağanüstü durumları göz ardı etmemek için etkilenen portföyler belirlenerek ilave ayrılan beklenen kredi zarar karşılıklarına ilişkin varsayımlarla ilgili tüm çalışmalar banka yönetimi ile yapılan görüşmeler çerçevesinde değerlendirilmiştir.

Banka’nın finansal tablolarında, krediler ve alacaklara ve ilgili değer düşüklüğüne ilişkin TFRS 9 çerçevesinde yer alan dipnotları kontrol edilmiştir.

| | |
|-----------------------------------------------------------------------------------------------------------------------------------------------------------------------------------------------------------------------------------------------------------------------------------------------------------------------------------------------------------------------------------------------------------------------------------------------------------------------------------------------------------------------------------------------------------------------------------------------------------------------------------------------------------------------------------------------------------------|----------------------------------------------------------------------------------------------------------------------------------------------------------------------------------------------------------------------------------------------------------------------------------------------------------------------------------------------------------------------------------------------------------------------------------------------------------------------------------------------------------------------------------------------------------------------------------------------------------------------------------------------------------------------------------------------------------------------------------------------------------------------------------------------------------------------------------------------------------------------------------------------------------------------------------------------------------------------------------------------------------------------------------------------------------------------------------------------------------------------------------------------------------------------------------------------------------------------------------------------------------------------------------------------------------------------------------------------------------------------------------------------------------------------------------------------------------------------------------------------------------------------------------------------------------------------------------------------------------------------------------------------------------------------------------------------------------------------------------------------------------------------------|
| <p>Bilgi teknolojileri denetimi</p> <p>Banka, operasyonlarının sürekliliği ve finansal operasyonları için Bilgi teknolojileri altyapısına bağımlıdır ve Bankada teknoloji destekli hizmetlere olan talep hızla artmaktadır. Elektronik veri işleminin güvenilirliği ve sürekliliği üzerindeki kontroller, bilgi sistemleri iç kontroller denetiminin kapsamındadır. Banka’nın bilgi sistemlerine bağımlı olması ile erişim haklarına, sistemlerin sürekliliğinin, elektronik verilerin mahremiyetinin ve bütünlüğünün sağlanmasına ilişkin kontroller kritik önem taşımakta ve risk bazlı denetim planında bu önceliklere göre kapsam oluşturulmakta ve ilgili kapsama göre denetim uygulanmaktadır.</p> | <p>Bilgi teknolojileri denetim çalışmalarımız kapsamında gerçekleştirilen prosedürler:</p> <ul style="list-style-type: none"> • Banka’nın bilgi sistemleri üzerindeki kontrolleri risk bazlı yaklaşımla tarafımızca tespit edilmiş, anlaşılmış ve test edilmiştir. • Verilerin oluşumu, iletimi ve saklanması süreçlerinde rol alan finansal tablolar açısından önemli bilgi sistemleri katmanlarını (uygulamalar, veri tabanları, işletim sistemleri ve ağ seviyeleri) içermektedir. Test ettiğimiz bilgi sistemleri kontrolleri genel olarak aşağıda sıralanan alanlarda kategorize edilmektedir: <ul style="list-style-type: none"> • Erişim Güvenliği • Değişiklik Yönetimi • Veri Merkezi ve Ağ Operasyonları <ul style="list-style-type: none"> • Yüksek riskli kontrol alanları olarak, finansal verilere yetkisiz erişimlerin engellenmesi ve önlenmesine ilişkin veri tabanı ve uygulama seviyelerinde denetim izlerinin oluşturulması ve izlenmesi ile değişiklik yönetimi kontrol aktiviteleri belirlenmiştir. • Finansal verilere doğrudan veya dolaylı olarak etkisi olan tüm uygulamalar için denetim izlerinin yönetimi ve erişim yönetimine ilişkin kontroller test edilmiştir. • Finansal verilerin oluşum sürecinin temelini anlamak ve değişiklik ve erişimlerin tespiti amacıyla otomatik kontroller ve entegrasyon kontrolleri test edilmiştir. • Bununla birlikte, kontrollere girdi sağlayan ve BT bileşenleri tarafından üretilen raporların tamlık ve doğruluğuna ilişkin testler gerçekleştirilmiştir. • Ayrıca, kapsamda yer alan uygulamaların veri tabanı, ağ ve işletim sistemi seviyelerine ilişkin kontroller test edilmiştir. |
|-----------------------------------------------------------------------------------------------------------------------------------------------------------------------------------------------------------------------------------------------------------------------------------------------------------------------------------------------------------------------------------------------------------------------------------------------------------------------------------------------------------------------------------------------------------------------------------------------------------------------------------------------------------------------------------------------------------------|----------------------------------------------------------------------------------------------------------------------------------------------------------------------------------------------------------------------------------------------------------------------------------------------------------------------------------------------------------------------------------------------------------------------------------------------------------------------------------------------------------------------------------------------------------------------------------------------------------------------------------------------------------------------------------------------------------------------------------------------------------------------------------------------------------------------------------------------------------------------------------------------------------------------------------------------------------------------------------------------------------------------------------------------------------------------------------------------------------------------------------------------------------------------------------------------------------------------------------------------------------------------------------------------------------------------------------------------------------------------------------------------------------------------------------------------------------------------------------------------------------------------------------------------------------------------------------------------------------------------------------------------------------------------------------------------------------------------------------------------------------------------------|

4) Yönetimin ve Üst Yönetimden Sorumlu Olanların Konsolide Olmayan Finansal Tablolara İlişkin Sorumlulukları

Banka yönetimi; konsolide olmayan finansal tabloların BDDK Muhasebe ve Finansal Raporlama Mevzuatı’na uygun olarak hazırlanmasından, gerçeğe uygun bir biçimde sunumundan ve hata veya hile kaynaklı önemli yanlışlık içermeyecek şekilde hazırlanması için gerekli gördüğü iç kontrolden sorumludur.

Finansal tabloları hazırlarken yönetim; Banka’nın sürekliliğini devam ettirme kabiliyetinin değerlendirilmesinden, gerektiğinde süreklilikle ilgili hususları açıklamaktan ve Banka’yı tasfiye etme ya da ticari faaliyeti sona erdirmeye niyeti ya da mecburiyeti bulunmadığı sürece işletmenin sürekliliği esasını kullanmaktan sorumludur.

Üst yönetimden sorumlu olanlar, Banka’nın finansal raporlama sürecinin gözetiminden sorumludur.

5) Bağımsız Denetçinin Konsolide Olmayan Finansal Tabloların Bağımsız Denetimine İlişkin Sorumlulukları

Bir bağımsız denetimde, biz bağımsız denetçilerin sorumlulukları şunlardır:

Amacımız, bir bütün olarak konsolide olmayan finansal tabloların hata veya hile kaynaklı önemli yanlışlık içerip içermediğine ilişkin makul güvence elde etmek ve görüşümüzü içeren bir bağımsız denetçi raporu düzenlemektir. BDDK tarafından 2 Nisan 2015 tarihli 29314 sayılı Resmi Gazete’de yayımlanan “Bankaların Bağımsız Denetimi Hakkında Yönetmelik” ve BDS’lere uygun olarak yürütülen bir bağımsız denetim sonucunda verilen makul güvence; yüksek bir güvence seviyesidir ancak, var olan önemli bir yanlışlığın her zaman tespit edileceğini garanti etmez. Yanlışlıklar hata veya hile kaynaklı olabilir. Yanlışlıkların, tek başına veya toplu olarak, finansal tablo kullanıcılarının bu konsolide olmayan finansal tablolara istinaden alacakları ekonomik kararları etkilemesi makul ölçüde bekleniyorsa bu yanlışlıklar önemli olarak kabul edilir.

BDDK tarafından 2 Nisan 2015 tarihli 29314 sayılı Resmi Gazete’de yayımlanan “Bankaların Bağımsız Denetimi Hakkında Yönetmelik” ve BDS’lere uygun olarak yürütülen bir bağımsız denetimin gereği olarak, bağımsız denetim boyunca mesleki muhakememizi kullanmakta ve mesleki şüpheciliğimizi sürdürmekteyiz. Tarafımızca ayrıca:

- Konsolide olmayan finansal tablolardaki hata veya hile kaynaklı “önemli yanlışlık” riskleri belirlenmekte ve değerlendirilmekte; bu risklere karşılık veren denetim prosedürleri tasarlanmakta ve uygulanmakta ve görüşümüze dayanak teşkil edecek yeterli ve uygun denetim kanıtı elde edilmektedir. (Hile; muvazaa, sahtekarlık, kasıtlı ihmal, gerçeğe aykırı beyan veya iç kontrol ihlali fiillerini içerebildiğinden, hile kaynaklı önemli bir yanlışlığı tespit edememe riski, hata kaynaklı önemli bir yanlışlığı tespit edememe riskinden yüksektir.)

- Banka’nın iç kontrolünün etkinliğine ilişkin bir görüş bildirmek amacıyla değil ama duruma uygun denetim prosedürlerini tasarlamak amacıyla denetimle ilgili iç kontrol değerlendirilmektedir.

- Yönetim tarafından kullanılan muhasebe politikalarının uygunluğu ile yapılan muhasebe tahminlerinin ve ilgili açıklamaların makul olup olmadığı değerlendirilmektedir.
- Elde edilen denetim kanıtlarına dayanarak, Banka'nın sürekliliğini devam ettirme kabiliyetine ilişkin ciddi şüphe oluşturabilecek olay veya şartlarla ilgili önemli bir belirsizliğin mevcut olup olmadığı hakkında ve yönetimin işletmenin sürekliliği esasını kullanmasının uygunluğu hakkında sonuca varılmaktadır. Önemli bir belirsizliğin mevcut olduğu sonucuna varmamız halinde, raporumuzda, konsolide olmayan finansal tablolardaki ilgili açıklamalara dikkat çekmemiz ya da bu açıklamaların yetersiz olması durumunda olumlu görüş dışında bir görüş vermemiz gerekmektedir. Vardığımız sonuçlar, bağımsız denetçi raporu tarihine kadar elde edilen denetim kanıtlarına dayanmaktadır. Bununla birlikte, gelecekteki olay veya şartlar Banka'nın sürekliliğini sona erdirebilir.
- Konsolide olmayan finansal tabloların, açıklamalar dahil olmak üzere, genel sunumu, yapısı ve içeriği ile bu tabloların, temelini oluşturan işlem ve olayları gerçeğe uygun sunumu sağlayacak şekilde yansıtıp yansıtmadığı değerlendirilmektedir.

Diğer hususların yanı sıra, denetim sırasında tespit ettiğimiz önemli iç kontrol eksiklikleri dahil olmak üzere, bağımsız denetimin planlanan kapsamı ve zamanlaması ile önemli denetim bulgularını üst yönetimden sorumlu olanlara bildirmektediriz.

Bağımsızlığa ilişkin etik hükümlere uygunluk sağladığımızı üst yönetimden sorumlu olanlara bildirmiş bulunmaktayız. Ayrıca bağımsızlık üzerinde etkisi olduğu düşünülebilecek tüm ilişkiler ve diğer hususları ve -varsa- ilgili önlemleri üst yönetimden sorumlu olanlara iletmış bulunmaktayız.

Üst yönetimden sorumlu olanlara bildirilen konular arasından, cari döneme ait konsolide olmayan finansal tabloların bağımsız denetiminde en çok önem arz eden konuları yani kilit denetim konularını belirlemekteyiz. Mevzuatın konunun kamuya açıklanmasına izin vermediği durumlarda veya konuyu kamuya açıklamanın doğuracağı olumsuz sonuçların, kamuya açıklamanın doğuracağı kamu yararını aşacağına makul şekilde beklendiği oldukça istisnai durumlarda, ilgili hususun bağımsız denetçi raporumuzda bildirilmemesine karar verebiliriz.

B) Mevzuattan Kaynaklanan Diğer Yükümlülüklerle İlişkin Rapor

TTK'nın 402'nci maddesinin dördüncü fıkrası uyarınca; Banka'nın 1 Ocak – 31 Aralık 2023 hesap döneminde defter tutma düzeninin, finansal tablolarının, TTK ile Banka esas sözleşmesinin finansal raporlamaya ilişkin hükümlerine uygun olmadığına dair önemli bir hususa rastlanmamıştır.

TTK'nın 402'nci maddesinin dördüncü fıkrası uyarınca; Yönetim Kurulu tarafımıza denetim kapsamında istenen açıklamaları yapmış ve talep edilen belgeleri vermiştir.

Bu bağımsız denetimi yürütüp sonuçlandıran sorumlu denetçi Yaman Polat'tır.

DRT BAĞIMSIZ DENETİM VE SERBEST MUHASEBECİ MALİ MÜŞAVİRLİK A.Ş.
Member of DELOITTE TOUCHE TOHMATSU LIMITED



Yaman Polat, SMMM
Sorumlu Denetçi

İstanbul, 23 Ocak 2024

DENİZBANK A.Ş.'NİN 31 ARALIK 2023 TARİHİ İTİBARIYLA HAZIRLANAN YIL SONU KONSOLİDE OLMAYAN FİNANSAL RAPORU

Bankanın Yönetim Merkezinin Adresi
Büyükdere Caddesi No:141
34394 -ESENTEPE/İSTANBUL
Bankanın Telefon ve Faks Numaraları
Tel: 0.212.348 20 00
Faks: 0.212.336 61 86
Bankanın Elektronik Site Adresi
www.denizbank.com
İrtibat İçin Elektronik Posta Adresi
yatirimciliskileri@denizbank.com

Bankacılık Düzenleme ve Denetleme Kurumu tarafından düzenlenen Bankalarca Kamuya Açıklanacak Finansal Tablolar ile Bunlara İlişkin Açıklama ve Dipnotlar Hakkında Tebliğe göre hazırlanan konsolide olmayan finansal rapor aşağıda yer alan bölümlerden oluşmaktadır.

- BANKA HAKKINDA GENEL BİLGİLER
- BANKA'NIN KONSOLİDE OLMAYAN FİNANSAL TABLOLARI
- İLGİLİ DÖNEMDE UYGULANAN MUHASEBE POLİTİKALARINA İLİŞKİN AÇIKLAMALAR
- BANKA'NIN MALİ BÜNYESİNE VE RİSK YÖNETİMİNE İLİŞKİN BİLGİLER
- KONSOLİDE OLMAYAN FİNANSAL TABLOLARA İLİŞKİN AÇIKLAMA VE DİPNOTLAR
- DİĞER AÇIKLAMA VE DİPNOTLAR
- BAĞIMSIZ DENETİM RAPORU

Bu raporda yer alan konsolide olmayan finansal tablolar ile bunlara ilişkin açıklama ve dipnotlar Bankaların Muhasebe Uygulamalarına ve Belgelerin Saklanması İlişkin Usul ve Esaslar Hakkında Yönetmelik, Türkiye Muhasebe Standartları, Türkiye Finansal Raporlama Standartları, bunlara ilişkin ek ve yorumlar ile Bankamız kayıtlarına uygun olarak, aksi belirtilmediği müddetçe Bin Türk Lirası cinsinden hazırlanmış olup, bağımsız denetime tabi tutulmuş ve ilişikte sunulmuştur.

23 Ocak 2024


HAKAN ELVERDİ
Finansal Raporlama ve Muhasebe
Grup Müdürü


RUSLAN ABİL
Mali İşler
Genel Müdür Yardımcısı, CFO


HAKAN ATEŞ
Yönetim Kurulu Üyesi
Genel Müdür


HESHAM ABDULLA
QASSIM AL QASSIM
Yönetim Kurulu Başkanı


BJORN LENZMANN
Yönetim Kurulu Üyesi ve
Denetim ve Risk Komitesi Başkanı


AHMED MOHAMMED AQIL
QASSIM AL QASSIM
Yönetim Kurulu ve
Denetim ve Risk Komitesi Üyesi

Bu finansal rapor ile ilgili olarak soruların iletilebileceği yetkili personele ilişkin bilgiler:
Ad-Soyad / Unvan: İmge İhtiyar / Uluslararası Raporlama ve Konsolidasyon Bölüm Müdürü
Tel No : 0 212 348 5997
Faks No : 0 212 336 6186

| | SAYFA |
|-------------------------------------------------------------------------------------------------------------------------------------------------------------------------------------------------------------------------------|-------|
| BİRİNCİ BÖLÜM | |
| Genel Bilgiler | |
| I. Banka'nın kuruluş tarihi, başlangıç statüsü, anılan statüde meydana gelen değişiklikleri ihtiva eden tarihçesi | 258 |
| II. Banka'nın sermaye yapısı, yönetim ve denetimini doğrudan veya dolaylı olarak tek başına veya birlikte elinde bulunduran ortakları, varsa bu hususlarda yıl içindeki değişiklikler ile dahil olduğu gruba ilişkin açıklama | 258 |
| III. Banka'nın, yönetim kurulu başkan ve üyeleri, denetim komitesi üyeleri ile genel müdür ve yardımcılarının varsa Banka'da sahip oldukları paylara ve sorumluluk alanlarına ilişkin açıklamalar | 259 |
| IV. Banka'da nitelikli pay sahibi olan kişi ve kuruluşlara ilişkin açıklamalar | 260 |
| V. Banka'nın hizmet türü ve faaliyet alanlarını içeren özet bilgi | 260 |
| VI. Banka ile bağlı ortaklıkları arasında özkaynakların derhal transfer edilmesinin veya borçların geri ödemesinin önünde mevcut veya muhtemel, fiili veya hukuki engeller | 260 |
| İKİNCİ BÖLÜM | |
| Konsolide Olmayan Finansal Tablolar | |
| I. Konsolide olmayan finansal durum tablosu (bilanço) | 262 |
| II. Konsolide olmayan nazım hesaplar tablosu | 264 |
| III. Konsolide olmayan kar veya zarar tablosu | 265 |
| IV. Konsolide olmayan kar veya zarar ve diğer kapsamlı gelir tablosu | 266 |
| V. Konsolide olmayan özkaynak değişim tablosu | 267 |
| VI. Konsolide olmayan nakit akış tablosu | 268 |
| VII. Konsolide olmayan kar dağıtım tablosu | 269 |
| ÜÇÜNCÜ BÖLÜM | |
| Muhasebe Politikaları | |
| I. Sunum esaslarına ilişkin açıklamalar | 270 |
| II. Finansal araçların kullanım stratejisi ve yabancı para cinsinden işlemlere ilişkin açıklamalar | 271 |
| III. İştirak, bağlı ortaklıklar ve birlikte kontrol edilen ortaklıklara ilişkin açıklamalar | 272 |
| IV. Vadeli işlem ve opsiyon sözleşmeleri ile türev ürünlere ilişkin açıklamalar | 272 |
| V. Faiz gelir ve giderlerine ilişkin açıklamalar | 272 |
| VI. Ücret ve komisyon gelir ve giderlerine ilişkin açıklamalar | 272 |
| VII. Finansal varlıklara ilişkin açıklamalar | 272 |
| VIII. Beklenen kredi zararlarına ilişkin açıklamalar | 274 |
| IX. Finansal araçların netleştirilmesine ilişkin açıklamalar | 278 |
| X. Satış ve geri alış anlaşmaları ve menkul değerlerin ödünç verilmesi işlemlerine ilişkin açıklamalar | 278 |
| XI. Satış amaçlı elde tutulan ve durdurulan faaliyetlere ilişkin duran varlıklar ile bu varlıklara ilişkin borçlar hakkında açıklamalar | 279 |
| XII. Şerefiye ve diğer maddi olmayan duran varlıklara ilişkin açıklamalar | 279 |
| XIII. Maddi duran varlıklara ilişkin açıklamalar | 280 |
| XIV. Yatırım amaçlı gayrimenkullere ilişkin açıklamalar | 280 |
| XV. Kiralama işlemlerine ilişkin açıklamalar | 280 |
| XVI. Karşılıklar ve koşullu yükümlülüklerle ilişkin açıklamalar | 280 |
| XVII. Çalışanların haklarına ilişkin yükümlülüklerle ilişkin açıklamalar | 281 |
| XVIII. Vergi uygulamalarına ilişkin açıklamalar | 281 |
| XIX. Borçlanmalara ilişkin ilave açıklamalar | 283 |
| XX. İhraç edilen hisse senetlerine ilişkin açıklamalar | 283 |
| XXI. Aval ve kabullere ilişkin açıklamalar | 283 |
| XXII. Devlet teşviklerine ilişkin açıklamalar | 283 |
| XXIII. Raporlamanın bölümlenmeye göre yapılmasına ilişkin açıklamalar | 283 |
| XXIV. Diğer hususlara ilişkin açıklamalar | 283 |
| XXV. Sınıflandırmalar | 283 |
| DÖRDÜNCÜ BÖLÜM | |
| Mali Bünyeye ve Risk Yönetimine İlişkin Bilgiler | |
| I. Özkaynağa ilişkin bilgiler | 284 |
| II. Kredi riskine ilişkin açıklamalar | 288 |
| III. Kur riskine ilişkin açıklamalar | 299 |
| IV. Faiz oranı riskine ilişkin açıklamalar | 301 |
| V. Bankacılık hesaplarından kaynaklanan hisse senedi pozisyon riski | 303 |
| VI. Likidite riskine ilişkin açıklamalar | 304 |
| VII. Kaldıraç oranına ilişkin açıklamalar | 308 |
| VIII. Risk yönetimine ilişkin açıklamalar | 308 |
| IX. Finansal varlık ve borçların gerçeğe uygun değeri ile gösterilmesine ilişkin açıklamalar | 327 |
| X. Başkalarının nam ve hesabına yapılan işlemler, inanca dayalı işlemlere ilişkin açıklamalar | 329 |
| XI. Riskten korunma işlemlerine ilişkin açıklamalar | 329 |
| XII. Raporlamanın bölümlenmeye göre yapılmasına ilişkin açıklamalar | 330 |
| BEŞİNCİ BÖLÜM | |
| Konsolide Olmayan Finansal Tablolara İlişkin Açıklama ve Dipnotlar | |
| I. Bilançonun aktif hesaplarına ilişkin açıklama ve dipnotlar | 332 |
| II. Bilançonun pasif hesaplarına ilişkin açıklama ve dipnotlar | 344 |
| III. Nazım hesaplara ilişkin açıklama ve dipnotlar | 350 |
| IV. Gelir tablosuna ilişkin açıklama ve dipnotlar | 353 |
| V. Özkaynak değişim tablosuna ilişkin açıklamalar | 357 |
| VI. Nakit akış tablosuna ilişkin açıklamalar | 358 |
| VII. Banka'nın dahil olduğu risk grubuna ilişkin açıklamalar | 359 |
| VIII. Banka'nın yurt içi, yurtdışı, kıyı bankacılığı bölgelerindeki şube veya iştirakleri ile yurtdışı temsilciliklerine ilişkin açıklamalar | 360 |
| ALTINCI BÖLÜM | |
| Diğer Açıklamalar | |
| I. Banka'nın faaliyetlerine ilişkin diğer açıklamalar | 361 |
| YEDİNCİ BÖLÜM | |
| Bağımsız Denetim Raporu | |
| I. Bağımsız denetim raporuna ilişkin olarak açıklanması gereken hususlar | 362 |
| II. Bağımsız denetçi tarafından hazırlanan açıklama ve dipnotlar | 362 |

Denizbank Anonim Şirketi

31 Aralık 2023 Tarihi İtibarıyla Konsolide Olmayan Finansal Tablolara İlişkin Açıklama ve Dipnotlar

(Para birimi: Tutarlar Bin Türk Lirası olarak ifade edilmiştir.)

BİRİNCİ BÖLÜM
GENEL BİLGİLER

I. Banka'nın kuruluş tarihi, başlangıç statüsü, anılan statüde meydana gelen değişiklikleri ihtiva eden tarihçesi

Denizbank A.Ş. (Banka), Özelleştirme İdaresi Başkanlığı'nın 20 Mart 1997 tarih ve 97/5 sayılı Denizbank A.Ş. hisselerinin %100'ünün özelleştirilmesi kararını takiben 29 Mayıs 1997 tarihinde imzalanan hisse satışı sözleşmesi ile Zorlu Holding A.Ş. tarafından Özelleştirme İdaresi'nden bankacılık lisansı olarak satın alınmış ve 25 Ağustos 1997 tarihinde faaliyet izni alarak faaliyetlerine başlamıştır. Bankanın hisse senetleri 1 Ekim 2004 tarihinde Borsa İstanbul'da ("BİST") işlem görmeye başlamıştır.

Dexia SA/NV'nin doğrudan ve dolaylı olarak %100 sahibi olduğu Dexia Participation Belgique SA, 17 Ekim 2006 tarihinde Zorlu Holding A.Ş.'nin elinde bulunan %75 oranındaki Banka hisselerini devralmış, hisse devrini takiben müteakip alımlarla Dexia Participation Belgique SA'nın ortaklık payı %99,85'e ulaşmıştır.

27 Aralık 2012 tarihinde Banka hisselerinin %99,85'i Dexia Grubu'ndan Sberbank of Russia'ya ("Sberbank") 6,90 milyar TL (2,98 milyar Avro) satış bedeli ile devrolmuştur.

22 Mayıs 2018 tarihinde, Sberbank ve Emirates NBD Bank PJSC (ENBD), Sberbank'ın sahibi olduğu %99,85 oranındaki Banka paylarının ENBD'ye satışı konusunda kesin bir sözleşme imzalamış ve 2 Nisan 2019 tarihinde imzalanan "Yenilenen Sözleşme" ile söz konusu payların toplam bedeli konusunda Banka'nın 31 Aralık 2018 tarihi itibarıyla sahip olduğu 15,51 milyar TL'lik konsolide özkaynak büyüklüğüne istinaden 15,48 milyar TL bedel üzerinden yeniden düzenlenen hükümler çerçevesinde anlaşmışlardır. Türkiye, Rusya ve Birleşik Arap Emirlikleri ile Banka'nın faaliyet gösterdiği diğer ülkelerin düzenleyici kuruluşlarının onayları alınarak pay devir işlemi 31 Temmuz 2019 tarihinde gerçekleşmiştir.

31 Temmuz 2019 tarihi itibarıyla, ENBD'nin Banka paylarının %99,85'ini iktisap etmesi sonucunda; Sermaye Piyasası Kurulu'nun (SPK) II-26.1 sayılı Pay Alım Teklifi Tebliği hükümleri uyarınca ENBD'nin Banka için zorunlu pay alım teklifinde bulunması yükümlülüğü ile SPK'nın II-27.2 sayılı Ortaklıktan Çıkarma ve Satma Hakları Tebliği hükümleri uyarınca ENBD dışındaki Banka ortaklarının paylarını ENBD'ye satma hakkı doğmuştur.

Ortaklıktan Çıkarma ve Satma Hakları Tebliği kapsamında, 1 Ağustos 2019-31 Ekim 2019 tarihleri arasındaki üç aylık hak düşürücü süre içerisinde diğer pay sahipleri tarafından satma hakları kullanılmıştır. 31 Ekim 2019'da sona eren üç aylık hak düşürücü süreden sonra ENBD satma hakkını kullanmayan diğer ortakların ortaklıktan çıkarılması talebiyle 3 Kasım 2019 tarihinde Banka'ya başvurmuştur. Bu kapsamda ENBD'nin ortaklıktan çıkarma hakkını kullanması ve BİST kotundan çıkartılmasına ilişkin süreçte; Banka'nın satma hakkını kullanmayan diğer ortaklara ait 1.426.214,154 adet halka açık paylarının iptal edilerek sermaye azaltımı yapılması ve söz konusu paylar karşılığında çıkarılan paylarla ENBD'ye eş zamanlı olarak tahsisli sermaye artırımı yapılması ve bu kapsamda Banka esas sözleşmesinin 6. maddesinin tadili hususlarında düzenleyici kuruluşlardan gerekli onaylar alınmış ve 12 Aralık 2019 tarihli Olağanüstü Genel Kurul Toplantısında onaylanmıştır. Söz konusu Genel Kurul Toplantısı kararları ile SPK tarafından onaylanan 'İhraç Belgesi' 13 Aralık 2019 tarihinde ticaret siciline tescil edilmiştir.

Merkezi Kayıt Kuruluşu başvurusu kapsamında hakim ortak dışındaki ortakların payları iptal edilmiş, yeni ihraç edilen paylar hakim ortak hesabına aktarılmış ve iptal edilen her 1 TL nominal değerli pay için pay sahiplerine SPK düzenlemelerine göre belirlenmiş fiyat olan 21,2 TL 13 Aralık 2019 tarihinde ödenmiştir. Bu işlemin sonunda ENBD'nin Banka'daki ortaklık payı %100'e ulaşmıştır. Sürecin tamamlanmasını takiben Banka payları 16 Aralık 2019 tarihinden itibaren Borsa kotundan çıkarılmıştır.

9 Ocak 2020 tarihli Yönetim Kurulu toplantısında Banka'nın 3.316.100.000 tam TL olan ödenmiş sermayesinin 2.380.000.000 tam TL nakden artırılması ve Banka Esas Sözleşmesi'nin "Banka Sermayesi" başlıklı 6. maddesinin değiştirilmesi hususunun Genel Kurul onayına sunulmasına karar verilmiş ve 3 Şubat 2020 tarihinde gerçekleştirilen Olağanüstü Genel Kurul Toplantısı'nda değişiklik kararları onaylanmıştır. Sermaye artış tutarı olan 2.380.000.000 tam TL'nin tamamı hakim ortak ENBD tarafından nakden taahhüt edilerek sermaye artışının tescilinden önce ödenmiştir.

II. Banka'nın sermaye yapısı, yönetim ve denetimini doğrudan veya dolaylı olarak tek başına veya birlikte elinde bulunduran ortakları, varsa bu hususlarda yıl içindeki değişiklikler ile dahil olduğu gruba ilişkin açıklama

| | Carî Dönem ^(*) | | Önceki Dönem ^(*) | |
|---------------------------|---------------------------|---------------|-----------------------------|---------------|
| Ortaklığın Unvanı | Ortaklık Tutarı (Tam TL) | Pay Oranı (%) | Ortaklık Tutarı (Tam TL) | Pay Oranı (%) |
| Emirates NBD Bank PJSC | 5.696.099.996 | 100,00 | 5.696.099.996 | 100,00 |
| Diğer hissedarlar toplamı | 4 | -- | 4 | -- |
| Toplam | 5.696.100.000 | 100,00 | 5.696.100.000 | 100,00 |

(*) Birinci Bölüm I no'lu dipnot'ta verilmiştir.

Denizbank Anonim Şirketi

31 Aralık 2023 Tarihi İtibarıyla Konsolide Olmayan Finansal Tablolara İlişkin Açıklama ve Dipnotlar

(Para birimi: Tutarlar Bin Türk Lirası olarak ifade edilmiştir.)

III. Banka'nın, yönetim kurulu başkan ve üyeleri, denetim komitesi üyeleri ile genel müdür ve yardımcılarının varsa Banka'da sahip oldukları paylara ve sorumluluk alanlarına ilişkin açıklamalar

| Adı Soyadı | Görevi | Sahip Olduğu Pay (%) |
|-----------------------------------------------|-------------------------------------------------------------------------------|----------------------|
| Yönetim Kurulu Başkanı | | |
| Hesham Abdulla Qassim Alqassim | Başkan | -- |
| Yönetim Kurulu⁽¹⁾ | | |
| Hakan Ateş | Üye, Genel Müdür | -- |
| Ahmed Mohammed Aqil Qassim Alqassim | Üye | 0,00000002 |
| Derya Kumru | Üye | -- |
| Shayne Keith Nelson | Üye | -- |
| Tanju Kaya | Üye | -- |
| Burcu Çalıkli | Üye | -- |
| Bjorn Lenzmann | Üye | -- |
| Aazar Ali Khwaja | Üye | -- |
| Denetim Komitesi | | |
| Ahmed Mohammed Aqil Qassim Alqassim | Üye | -- |
| Bjorn Lenzmann | Üye | -- |
| Genel Müdür Yardımcıları⁽²⁾ | | |
| Bora Böcügöz | Hazine, Finansal Kurumlar ve Yatırım | -- |
| Ruslan Abil | Mali İşler | -- |
| Mustafa Özel | Şube ve Merkezi Operasyonlar | -- |
| Mehmet Aydoğdu | Toptan Bankacılık | -- |
| Cem Demirağ | İç Kontrol Merkezi ve Uyum Başkanı | -- |
| Ali Murat Dizdar | Hukuk Baş Müşaviri | -- |
| Ayşenur Hıçkırın | Perakende Bankacılık | -- |
| Selim Efe Teoman | Krediler | -- |
| Ramazan Işık | Teftiş Kurulu Başkanı | -- |
| Engin Eskiduman | KOBİ Bankacılığı, Tarım Bankacılığı ve Kamu Finansmanı | -- |
| Necip Yavuz Elkin | İnsan Kaynakları ve Deniz Akademisi | -- |
| Oğuzhan Özak | Bireysel ve Özel Bankacılık | -- |
| Sinan Yılmaz | Risk Yönetimi Grubu Başkanı | -- |
| Verda Beril Yüzer Oğuz | Finansal Kurumlar ve Sürdürülebilirlik Koordinasyon | -- |
| Umut Özdoğan | Bilgi Sistemleri | -- |
| Savaş Çitak | Proje Finansmanı, Finansal Yapılandırma ve Krediler Uluslararası Koordinasyon | -- |
| Kishore Swayamberdu Bhatt | Kredi Tahsis | -- |
| Mustafa Okan Çetinkaya | Analitik, Veri ve Müşteri Değer Yönetimi Politikaları | -- |
| Halit Cihan Tunçbilek | Ödeme Sistemleri | -- |
| Ali Rıza Aydın | Bilgi Güvenliği ve Bilgi Teknolojileri Risk Yönetimi | -- |
| Okan Aksu | Hazine Grubu | -- |
| Serkan Boran | Sorunlu Alacak Çözümleme | -- |
| Rasim Orman | Genel Sekreterlik ve Davalar | -- |
| Hacı Mehmet Oflaz | Kurumsal ve Ticari Bankacılık | -- |

⁽¹⁾ 23 Mart 2023 tarihinde gerçekleştirilen Olağan Genel Kurul Kararı ile 31 Aralık 2022 tarihinde istifa eden Yönetim Kurulu Üyesi Jonathan Edward Morris'in yerine 2 Ocak 2023 tarihinde Yönetim Kurulu Üyesi olarak Aazar Ali Khwaja'nın atanmasının onaylanmasına karar verilmiştir.

⁽²⁾ 4 Nisan 2023 tarihinde Kurumsal ve Ticari Bankacılık Grubundan sorumlu Genel Müdür Yardımcılığı görevini yürütmekte olan Ümit Recep Uğur istifaen görevinden ayrılmıştır.

12 Nisan 2023 tarihli Yönetim Kurulu Kararı ile Kurumsal ve Ticari Bankacılık Grubundan sorumlu Genel Müdür Yardımcısı olarak Hacı Mehmet Oflaz'ın atanmasına karar verilmiştir.

5 Temmuz 2023 tarihinde Bireysel, KOBİ, Tarım Bankacılığı Kredi Tahsis ve IFRS Grubundan sorumlu Genel Müdür Yardımcısı Edip Kürşad Başer istifaen görevinden ayrılmıştır.

18 Temmuz 2023 tarihli Yönetim Kurulu kararı ile;

Tarım Bankacılığı Grubundan sorumlu Genel Müdür Yardımcısı Burak Koçak'ın istifaen görevinden ayrılması nedeniyle KOBİ Bankacılığı ve Kamu Finansmanı Grubundan sorumlu Genel Müdür Yardımcısı Engin Eskiduman'ın unvanının KOBİ Bankacılığı, Tarım Bankacılığı ve Kamu Finansmanı Grubundan sorumlu Genel Müdür Yardımcısı olarak değiştirilmesine,

Kurumsal ve Ticari Krediler Grubundan sorumlu Genel Müdür Yardımcısı Selim Efe Teoman'ın unvanının Krediler Grubundan sorumlu Genel Müdür Yardımcısı olarak değiştirilmesine,

Dijital Dönüşüm, Değişim Yönetimi ve Şube Dışı Kanallar Grubundan sorumlu Genel Müdür Yardımcısı Umut Özdoğan'ın unvanının Bilgi Sistemleri Grubundan sorumlu Genel Müdür Yardımcısı olarak değiştirilmesine karar verilmiştir.

Denizbank Anonim Şirketi

31 Aralık 2023 Tarihi İtibarıyla Konsolide Olmayan Finansal Tablolara İlişkin Açıklama ve Dipnotlar

(Para birimi: Tutarlar Bin Türk Lirası olarak ifade edilmiştir.)

IV. Banka'da nitelikli pay sahibi olan kişi ve kuruluşlara ilişkin açıklamalar

| Ticari Unvan | Pay Tutarları | Pay Oranları % | Ödenmiş Paylar | Ödenmemiş Paylar |
|------------------------|---------------|----------------|----------------|------------------|
| Emirates NBD Bank PJSC | 5.696.100 | 100 | 5.696.100 | -- |

Banka'nın sermayesinde doğrudan veya dolaylı hakimiyeti söz konusu olan nitelikli pay sahibi şirket ENBD'dir. ENBD'nin 31 Aralık 2023 tarihi itibarıyla sermaye yapısı aşağıdaki gibidir:

| Ünvanı | Cari Dönem Pay Oranları % | Önceki Dönem Pay Oranları % |
|---------------------------------|---------------------------|-----------------------------|
| Investment Corporation of Dubai | 40,92 | 55,76 |
| DH 7 LLC | 14,84 | -- |
| Capital Assets LLC | 5,33 | 5,33 |
| Halka Açık Kısım | 38,91 | 38,91 |
| Toplam | 100,00 | 100,00 |

V. Banka'nın hizmet türü ve faaliyet alanlarını içeren özet bilgi

31 Aralık 2023 tarihi itibarıyla yurt içindeki 639 ve yurt dışındaki 2 şubesi ile hizmet vermekte olan Banka, bir özel sektör mevduat bankasıdır.

Esas Sözleşme'nin 3. maddesinde belirtildiği üzere Banka'nın faaliyet alanlarının özeti aşağıda sıralanmıştır:

Bankacılık kanunu ve ilgili mevzuata aykırı olmamak şartıyla;

- Her türlü bankacılık işlemleri yapabilir,
- İlgili mevzuat ve Sermaye Piyasası Kanunu hükümleri çerçevesinde her türlü sermaye piyasası araçları üzerinde işlemler yapabilir,
- Yurt içinde ve Bankacılık Kanunu gereğince Bankacılık Düzenleme ve Denetleme Kurumu'ndan izin almak koşuluyla yurt dışındaki şirketlere ve bankalara, finansal kuruluşlara ve her türlü yatırım ortaklıklarına kurucu olarak veya paylarını yahut pay senetlerini satın almak suretiyle iştirak edebilir, yönetim ve denetimlerini üstlenebilir,
- Yurt içi ve yurt dışında her türlü sigorta acenteliği işlemi yapabilir, bu amaçla sigorta şirketleri ile sigorta acenteliği anlaşmaları imzalayabilir.

Yukarıda belirtilen faaliyetler dışında, ileride Banka için faydalı ve lüzumlu görülecek başka işlere girişilmek istenildiği takdirde; keyfiyet Yönetim Kurulu'nun kararı üzerine Genel Kurul'un onayına sunulacak, bu hususta Genel Kurul tarafından karar alınmasını müteakip öngörülen işler Banka tarafından yapılabilecektir.

VI. Banka ile bağlı ortaklıkları arasında özkaynakların derhal transfer edilmesinin veya borçların geri ödenmesinin önünde mevcut veya muhtemel, fiili ve hukuki engeller

Bulunmamaktadır.

İKİNCİ BÖLÜM KONSOLİDE OLMAYAN FİNANSAL TABLOLAR

- Konsolide Olmayan Finansal Durum Tablosu (Bilanço)
- Konsolide Olmayan Nazım Hesaplar Tablosu
- Konsolide Olmayan Kar veya Zarar Tablosu
- Konsolide Olmayan Kar veya Zarar ve Diğer Kapsamlı Gelir Tablosu
- Konsolide Olmayan Özkaynak Değişim Tablosu
- Konsolide Olmayan Nakit Akış Tablosu
- Konsolide Olmayan Kar Dağıtım Tablosu

Denizbank Anonim Şirketi

31 Aralık 2023 Tarihi İtibarıyla

Konsolide Olmayan Finansal Durum Tablosu (Bilanço)

(Para birimi: Tutarlar Bin Türk Lirası olarak ifade edilmiştir.)

| VARLIKLAR | Dipnot | Bağımsız Denetimden Geçmiş | | | Bağımsız Denetimden Geçmiş | | |
|----------------------------------------------------------------------------------------------------|---------|----------------------------|-------------|---------------|----------------------------|-------------|-------------|
| | | CARİ DÖNEM | | | ÖNCEKİ DÖNEM | | |
| | | (31/12/2023) | | | (31/12/2022) | | |
| | | TP | YP | Toplam | TP | YP | Toplam |
| I. FINANSAL VARLIKLAR (Net) | | 195.068.979 | 179.827.887 | 374.896.866 | 52.928.782 | 121.070.787 | 173.999.569 |
| 1.1 Nakit ve Nakit Benzerleri | | 158.767.059 | 115.362.108 | 274.129.167 | 9.700.546 | 84.901.026 | 94.601.572 |
| 1.1.1 Nakit Değerler ve Merkez Bankası | (5.I.a) | 100.379.604 | 102.595.811 | 202.975.415 | 8.704.134 | 77.412.152 | 86.116.286 |
| 1.1.2 Bankalar | (5.I.a) | 6.261.105 | 12.766.623 | 19.027.728 | 996.471 | 7.489.130 | 8.485.601 |
| 1.1.3 Para Piyasalarından Alacaklar | | 52.126.807 | - | 52.126.807 | - | - | - |
| 1.1.4 Beklenen Zarar Karşılıkları (-) | | 457 | 326 | 783 | 59 | 256 | 315 |
| Gerçeğe Uygun Değer Farkı Kâr Zarara Yansıtılan Finansal Varlıklar | (5.I.b) | 775.630 | 4.526.745 | 5.302.375 | 517.334 | 1.332.148 | 1.849.482 |
| 1.2.1 Devlet Borçlanma Senetleri | | 193.273 | 2.234.830 | 2.428.103 | 452.295 | 819.141 | 1.271.436 |
| 1.2.2 Sermayede Payı Temsil Eden Menkul Değerler | | - | 896.056 | 896.056 | - | 454.025 | 454.025 |
| 1.2.3 Diğer Finansal Varlıklar | | 582.357 | 1.395.859 | 1.978.216 | 65.039 | 58.982 | 124.021 |
| 1.3 Gerçeğe Uygun Değer Farkı Diğer Kapsamlı Gelire Yansıtılan Finansal Varlıklar | (5.I.c) | 34.299.022 | 53.122.159 | 87.421.181 | 41.116.476 | 30.041.468 | 71.157.944 |
| 1.3.1 Devlet Borçlanma Senetleri | | 34.298.062 | 51.026.864 | 85.324.926 | 41.115.526 | 30.041.468 | 71.156.994 |
| 1.3.2 Sermayede Payı Temsil Eden Menkul Değerler | | 960 | - | 960 | 950 | - | 950 |
| 1.3.3 Diğer Finansal Varlıklar | | - | 2.095.295 | 2.095.295 | - | - | - |
| 1.4 Türev Finansal Varlıklar | | 1.227.268 | 6.816.875 | 8.044.143 | 1.594.426 | 4.796.145 | 6.390.571 |
| 1.4.1 Türev Finansal Varlıkların Gerçeğe Uygun Değer Farkı Kar Zarara Yansıtılan Kısımı | (5.I.b) | 1.227.268 | 6.816.875 | 8.044.143 | 1.594.426 | 4.796.145 | 6.390.571 |
| 1.4.2 Türev Finansal Varlıkların Gerçeğe Uygun Değer Farkı Diğer Kapsamlı Gelire Yansıtılan Kısımı | (5.I.j) | - | - | - | - | - | - |
| II. İTFA EDİLMİŞ MALİYET İLE ÖLÇÜLEN FINANSAL VARLIKLAR (Net) | | 328.674.624 | 188.113.661 | 516.788.285 | 198.007.638 | 92.856.865 | 290.864.503 |
| 2.1 Krediler | (5.I.d) | 305.436.740 | 195.021.586 | 500.458.326 | 202.982.205 | 98.085.755 | 301.067.960 |
| 2.2 Kiralama İşlemlerinden Alacaklar | (5.I.i) | - | - | - | - | - | - |
| 2.3 Faktoring Alacakları | | - | - | - | - | - | - |
| 2.4 İtfa Edilmiş Maliyeti ile Ölçülen Finansal Varlıklar | (5.I.e) | 42.882.876 | 8.354.208 | 51.237.084 | 11.146.415 | 5.880.981 | 17.027.396 |
| 2.4.1 Devlet Borçlanma Senetleri | | 42.882.876 | 8.354.208 | 51.237.084 | 11.146.415 | 5.880.981 | 17.027.396 |
| 2.4.2 Diğer Finansal Varlıklar | | - | - | - | - | - | - |
| 2.5 Beklenen Zarar Karşılıkları (-) | | 19.644.992 | 15.262.133 | 34.907.125 | 16.120.982 | 11.109.871 | 27.230.853 |
| III. SATIŞ AMAÇLI ELDE TUTULAN VE DURDURULAN FAALİYETLERE İLİŞKİN DURAN VARLIKLAR (Net) | (5.I.o) | - | 7.118 | 7.118 | - | 143.379 | 143.379 |
| 3.1 Satış Amaçlı | | - | - | - | - | - | - |
| 3.2 Durdurulan Faaliyetlere İlişkin | | - | 7.118 | 7.118 | - | 143.379 | 143.379 |
| IV. ORTAKLIK YATIRIMLARI | | 21.407.821 | 47.721.089 | 69.128.910 | 7.037.992 | 30.545.258 | 37.583.250 |
| 4.1 İştirakler (Net) | (5.I.f) | 22.268 | - | 22.268 | 20.360 | - | 20.360 |
| 4.1.1 Özkaynak Yöntemine Göre Değerlenenler | | - | - | - | - | - | - |
| 4.1.2 Konsolide Edilmeyenler | | 22.268 | - | 22.268 | 20.360 | - | 20.360 |
| 4.2 Bağılı Ortaklıklar (Net) | (5.I.g) | 21.382.753 | 47.721.089 | 69.103.842 | 7.014.832 | 30.545.258 | 37.560.090 |
| 4.2.1 Konsolide Edilmeyen Mali Ortaklıklar | | 13.127.282 | 47.721.089 | 60.848.371 | 4.341.535 | 30.545.258 | 34.886.793 |
| 4.2.2 Konsolide Edilmeyen Mali Olmayan Ortaklıklar | | 8.255.471 | - | 8.255.471 | 2.673.297 | - | 2.673.297 |
| 4.3 Birlikte Kontrol Edilen Ortaklıklar (İş Ortaklıkları) (Net) | (5.I.h) | 2.800 | - | 2.800 | 2.800 | - | 2.800 |
| 4.3.1 Özkaynak Yöntemine Göre Değerlenenler | | - | - | - | - | - | - |
| 4.3.2 Konsolide Edilmeyenler | | 2.800 | - | 2.800 | 2.800 | - | 2.800 |
| V. MADDİ DURAN VARLIKLAR (Net) | (5.I.k) | 2.268.432 | 1.348 | 2.269.780 | 1.468.748 | 245 | 1.468.993 |
| VI. MADDİ OLMAYAN DURAN VARLIKLAR (Net) | (5.I.l) | 2.283.719 | - | 2.283.719 | 1.293.730 | - | 1.293.730 |
| 6.1 Şerefiye | | - | - | - | - | - | - |
| 6.2 Diğer | | 2.283.719 | - | 2.283.719 | 1.293.730 | - | 1.293.730 |
| VII. YATIRIM AMAÇLI GAYRİMENKULLER (Net) | (5.I.m) | - | - | - | - | - | - |
| VIII. CARİ VERGİ VARLIĞI | | 1.877.045 | - | 1.877.045 | - | - | - |
| IX. ERTELENMİŞ VERGİ VARLIĞI | (5.I.n) | 4.173.522 | - | 4.173.522 | 4.140.119 | - | 4.140.119 |
| X. DİĞER AKTİFLER (Net) | (5.I.p) | 29.977.133 | 6.306.683 | 36.283.816 | 13.980.558 | 2.820.648 | 16.801.206 |
| VARLIKLAR TOPLAMI | | 585.731.275 | 421.977.786 | 1.007.709.061 | 278.857.567 | 247.437.182 | 526.294.749 |

İlişikteki notlar bu finansal tabloların ayrılmaz bir parçasıdır.

Denizbank Anonim Şirketi

31 Aralık 2023 Tarihi İtibarıyla

Konsolide Olmayan Finansal Durum Tablosu (Bilanço)

(Para birimi: Tutarlar Bin Türk Lirası olarak ifade edilmiştir.)

| YÜKÜMLÜLÜKLER | Dipnot | Bağımsız Denetimden Geçmiş | | | Bağımsız Denetimden Geçmiş | | |
|------------------------------------------------------------------------------------------------------|----------|----------------------------|-------------|---------------|----------------------------|-------------|-------------|
| | | CARİ DÖNEM | | | ÖNCEKİ DÖNEM | | |
| | | (31/12/2023) | | | (31/12/2022) | | |
| | | TP | YP | Toplam | TP | YP | Toplam |
| I. MEVDUAT | (5.II.a) | 399.165.266 | 203.827.371 | 602.992.637 | 167.552.873 | 186.048.227 | 353.601.100 |
| II. ALINAN KREDİLER | (5.II.c) | 998.809 | 141.407.777 | 142.406.586 | 632.882 | 47.344.577 | 47.977.459 |
| III. PARA PIYASALARINA BORÇLAR | | 100.358 | 51.874.091 | 51.974.449 | 87.602 | 12.429.682 | 12.517.284 |
| IV. İHRAÇ EDİLEN MENKUL KIYMETLER (Net) | (5.II.d) | - | 20.259.843 | 20.259.843 | 65.023 | 2.175.711 | 2.240.734 |
| 4.1 Bonolar | | - | 1.516.251 | 1.516.251 | 65.023 | 494.857 | 559.880 |
| 4.2 Varlığa Dayalı Menkul Kıymetler | | - | - | - | - | - | - |
| 4.3 Tahviller | | - | 18.743.592 | 18.743.592 | - | 1.680.854 | 1.680.854 |
| V. FONLAR | | - | - | - | - | - | - |
| 5.1 Müstakrizlerin Fonları | | - | - | - | - | - | - |
| 5.2 Diğer | | - | - | - | - | - | - |
| VI. GERÇEĞE UYGUN DEĞER FARKI KAR ZARARA YANSITILAN FINANSAL YÜKÜMLÜLÜKLER | | - | - | - | - | - | - |
| VII. TÜREV FINANSAL YÜKÜMLÜLÜKLER | | 400.598 | 2.445.767 | 2.846.365 | 254.381 | 3.269.256 | 3.523.637 |
| 7.1 Türev Finansal Yükümlülüklerin Gerçeğe Uygun Değer Farkı Kar Zarara Yansıtılan Kısımı | (5.II.b) | 400.598 | 2.445.767 | 2.846.365 | 254.381 | 3.269.256 | 3.523.637 |
| 7.2 Türev Finansal Yükümlülüklerin Gerçeğe Uygun Değer Farkı Diğer Kapsamlı Gelire Yansıtılan Kısımı | (5.II.g) | - | - | - | - | - | - |
| VIII. FAKTORİNG YÜKÜMLÜLÜKLERİ | | - | - | - | - | - | - |
| IX. KİRALAMA İŞLEMLERİNDEN YÜKÜMLÜLÜKLER (Net) | (5.II.f) | 944.993 | 4.283 | 949.276 | 787.991 | 2.308 | 790.299 |
| X. KARŞILIKLAR | (5.II.h) | 12.630.909 | 3.189.227 | 15.820.136 | 7.786.496 | 2.232.900 | 10.019.396 |
| 10.1 Yeniden Yapılanma Karşılığı | | - | - | - | - | - | - |
| 10.2 Çalışan Hakları Karşılığı | | 1.580.130 | - | 1.580.130 | 1.465.297 | - | 1.465.297 |
| 10.3 Sigorta Teknik Karşılıkları (Net) | | - | - | - | - | - | - |
| 10.4 Diğer Karşılıklar | | 11.050.779 | 3.189.227 | 14.240.006 | 6.321.199 | 2.232.900 | 8.554.099 |
| XI. CARİ VERGİ BORCU | (5.II.i) | 1.821.303 | - | 1.821.303 | 2.985.921 | - | 2.985.921 |
| XII. ERTELENMİŞ VERGİ BORCU | (5.II.i) | - | - | - | - | - | - |
| XIII. SATIŞ AMAÇLI ELDE TUTULAN VE DURDURULAN FAALİYETLERE İLİŞKİN DURAN VARLIK BORÇLARI (Net) | (5.II.j) | - | 102.945 | 102.945 | - | - | - |
| 13.1 Satış Amaçlı | | - | - | - | - | - | - |
| 13.2 Durdurulan Faaliyetlere İlişkin | | - | 102.945 | 102.945 | - | - | - |
| XIV. SERMAYE BENZERİ BORÇLANMA ARAÇLARI | | - | 23.066.679 | 23.066.679 | - | 14.561.492 | 14.561.492 |
| 14.1 Krediler | (5.II.k) | - | 23.066.679 | 23.066.679 | - | 14.561.492 | 14.561.492 |
| 14.2 Diğer Borçlanma Araçları | | - | - | - | - | - | - |
| XV. DİĞER YÜKÜMLÜLÜKLER | (5.II.e) | 32.840.317 | 22.785.124 | 55.625.441 | 16.639.306 | 6.927.523 | 23.566.829 |
| XVI. ÖZKAYNAKLAR | (5.II.l) | 89.463.141 | 380.260 | 89.843.401 | 56.751.880 | (2.241.282) | 54.510.598 |
| 16.1 Ödenmiş Sermaye | | 5.696.100 | - | 5.696.100 | 5.696.100 | - | 5.696.100 |
| 16.2 Sermaye Yedekleri | | 2.925 | - | 2.925 | 1.007 | - | 1.007 |
| 16.2.1 Hisse Senedi İhraç Primleri | | 15 | - | 15 | 15 | - | 15 |
| 16.2.2 Hisse Senedi İptal Kârları | | - | - | - | - | - | - |
| 16.2.3 Diğer Sermaye Yedekleri | | 2.910 | - | 2.910 | 992 | - | 992 |
| 16.3 Kâr veya Zararda Yeniden Sınıflandırılmayacak Birikmiş Diğer Kapsamlı Gelirler veya Giderler | | 8.238.726 | - | 8.238.726 | 2.208.248 | - | 2.208.248 |
| 16.4 Kâr veya Zararda Yeniden Sınıflandırılacak Birikmiş Diğer Kapsamlı Gelirler veya Giderler | | 12.534.147 | 380.260 | 12.914.407 | 13.733.067 | (2.241.282) | 11.491.785 |
| 16.5 Kâr Yedekleri | | 33.868.186 | - | 33.868.186 | 16.695.172 | - | 16.695.172 |
| 16.5.1 Yasal Yedekler | | 1.139.220 | - | 1.139.220 | 788.745 | - | 788.745 |
| 16.5.2 Statü Yedekleri | | - | - | - | - | - | - |
| 16.5.3 Olağanüstü Yedekler | | 32.728.966 | - | 32.728.966 | 15.906.427 | - | 15.906.427 |
| 16.5.4 Diğer Kâr Yedekleri | | - | - | - | - | - | - |
| 16.6 Kâr veya Zarar | | 29.123.057 | - | 29.123.057 | 18.418.286 | - | 18.418.286 |
| 16.6.1 Geçmiş Yıllar Kâr veya Zaranı | | 1.245.272 | - | 1.245.272 | 1.245.272 | - | 1.245.272 |
| 16.6.2 Dönem Net Kâr veya Zaranı | | 27.877.785 | - | 27.877.785 | 17.173.014 | - | 17.173.014 |
| 16.7 Azınlık Payları | | - | - | - | - | - | - |
| YÜKÜMLÜLÜKLER TOPLAMI | | 538.365.694 | 469.343.367 | 1.007.709.061 | 253.544.355 | 272.750.394 | 526.294.749 |

İlişikteki notlar bu finansal tabloların ayrılmaz bir parçasıdır.

Denizbank Anonim Şirketi

31 Aralık 2023 Tarihi İtibarıyla

Konsolide Olmayan Nazım Hesaplar Tablosu

(Para birimi: Tutarlar Bin Türk Lirası olarak ifade edilmiştir.)

| Dipnot | Bağımsız Denetimden Geçmiş | | | Bağımsız Denetimden Geçmiş | | |
|--------------------------------------------------------------------------------|----------------------------|---------------|---------------|----------------------------|---------------|---------------|
| | TP | YP | Toplam | TP | YP | Toplam |
| A. BİLANÇO DIŞI YÜKÜMLÜLÜKLER (I+II+III) | 544.842.756 | 630.374.596 | 1.175.217.352 | 280.463.285 | 418.835.089 | 699.298.374 |
| I. GARANTİ ve KEFALETLER | 71.108.020 | 82.052.993 | 153.161.013 | 38.247.155 | 52.749.483 | 90.996.638 |
| 1.1. Teminat Mektupları | 63.222.313 | 55.508.915 | 118.731.228 | 32.689.207 | 33.978.377 | 66.667.584 |
| 1.1.1. Devlet İhale Konusu Kapsamına Girenler | - | - | - | - | - | - |
| 1.1.2. Diğer Ticaret İşlemleri Dolayısıyla Verilenler | 79.021 | 458.590 | 537.601 | 79.021 | 285.484 | 364.505 |
| 1.1.3. Diğer Teminat Mektupları | 63.143.292 | 55.050.335 | 118.193.627 | 32.610.186 | 33.692.893 | 66.303.079 |
| 1.2. Banka Kredileri | - | 717.588 | 717.588 | 149.232 | 593.707 | 742.939 |
| 1.2.1. İthalat Kabul Kredileri | - | 717.588 | 717.588 | 149.232 | 593.707 | 742.939 |
| 1.2.2. Diğer Banka Kabulleri | - | - | - | - | - | - |
| 1.3. Akreditifler | 20.096 | 23.645.540 | 23.665.636 | 39.625 | 15.709.285 | 15.748.910 |
| 1.3.1. Belgeli Akreditifler | - | 17.125.499 | 17.125.499 | 39.625 | 9.286.411 | 9.326.036 |
| 1.3.2. Diğer Akreditifler | 20.096 | 6.520.041 | 6.540.137 | - | 6.422.874 | 6.422.874 |
| 1.4. Garanti Verilen Prefinansmanlar | - | - | - | - | - | - |
| 1.5. Cirolar | - | - | - | - | - | - |
| 1.5.1. T. C. Merkez Bankasına Cirolar | - | - | - | - | - | - |
| 1.5.2. Diğer Cirolar | - | - | - | - | - | - |
| 1.6. Menkul Kıy. İhr. Satın Alma Garantilerimizden | - | - | - | - | - | - |
| 1.7. Faktoring Garantilerinden | - | - | - | - | - | - |
| 1.8. Diğer Garantilerimizden | 7.865.611 | 2.180.950 | 10.046.561 | 5.369.091 | 2.468.114 | 7.837.205 |
| 1.9. Diğer Kefaletlerimizden | - | - | - | - | - | - |
| II. TAAHHÜTLER | 360.707.664 | 25.546.851 | 386.254.515 | 122.289.222 | 11.171.715 | 133.460.937 |
| 2.1. Cayılamaz Taahhütler | 357.792.904 | 25.546.851 | 383.339.755 | 120.498.509 | 11.171.715 | 131.670.224 |
| 2.1.1. Vadeli Aktif Değerler Alım Satım Taahhütleri | 1.178.580 | 12.898.449 | 14.077.029 | 1.796.399 | 5.210.052 | 7.006.451 |
| 2.1.2. Vadeli Mevduat Alım Satım Taahhütleri | - | - | - | - | 2.990.235 | 2.990.235 |
| 2.1.3. İştir. ve Bağ. Ort. Ser. İst. Taahhütleri | - | - | - | 35.625 | - | 35.625 |
| 2.1.4. Kul. Gar. Kredi Tahsis Taahhütleri | 48.403.121 | - | 48.403.121 | 30.474.774 | - | 30.474.774 |
| 2.1.5. Men. Kıy. İhr. Aracılık Taahhütleri | - | - | - | - | - | - |
| 2.1.6. Zorunlu Karşılık Ödeme Taahhüdü | - | - | - | - | - | - |
| 2.1.7. Çekler İçin Ödeme Taahhütleri | 12.311.768 | - | 12.311.768 | 6.613.792 | - | 6.613.792 |
| 2.1.8. İhracat Taahhütlerinden Kaynaklanan Vergi ve Fon Yükümlülükleri | 1.643 | - | 1.643 | 2.396 | - | 2.396 |
| 2.1.9. Kredi Kartı Harcama Limit Taahhütleri | 293.746.486 | - | 293.746.486 | 80.333.770 | - | 80.333.770 |
| 2.1.10. Kredi Kartları ve Bankacılık Hizmetlerine İlişkin Promosyon Uyg. Taah. | 33.541 | - | 33.541 | 14.925 | - | 14.925 |
| 2.1.11. Açığa Menkul Kıymet Satış Taahhütlerinden Alacaklar | - | - | - | - | - | - |
| 2.1.12. Açığa Menkul Kıymet Satış Taahhütlerinden Borçlar | - | - | - | - | - | - |
| 2.1.13. Diğer Cayılamaz Taahhütler | 2.117.765 | 12.648.402 | 14.766.167 | 1.226.828 | 2.971.428 | 4.198.256 |
| 2.2. Cayılabılır Taahhütler | 2.914.760 | - | 2.914.760 | 1.790.713 | - | 1.790.713 |
| 2.2.1. Cayılabılır Kredi Tahsis Taahhütleri | 2.914.201 | - | 2.914.201 | 1.790.154 | - | 1.790.154 |
| 2.2.2. Diğer Cayılabılır Taahhütler | 559 | - | 559 | 559 | - | 559 |
| III. TÜREV FİNANSAL ARAÇLAR | 113.027.072 | 522.774.752 | 635.801.824 | 119.926.908 | 354.913.891 | 474.840.799 |
| 3.1. Riskten Korunma Amaçlı Türev Finansal Araçlar | - | - | - | - | - | - |
| Gerçeğe Uygun Değer Riskinden Korunma Amaçlı İşlemler | - | - | - | - | - | - |
| 3.1.1. Nakit Akış Riskinden Korunma Amaçlı İşlemler | - | - | - | - | - | - |
| 3.1.2. Yurtdışındaki Net Yatırım Riskinden Korunma Amaçlı İşlemler | - | - | - | - | - | - |
| 3.1.3. Amaçlı İşlemler | - | - | - | - | - | - |
| 3.2. Alım Satım Amaçlı İşlemler | 113.027.072 | 522.774.752 | 635.801.824 | 119.926.908 | 354.913.891 | 474.840.799 |
| 3.2.1. Vadeli Döviz Alım-Satım İşlemleri | 25.450.172 | 52.435.531 | 77.885.703 | 6.103.344 | 21.673.840 | 27.777.184 |
| 3.2.1.1. Vadeli Döviz Alım İşlemleri | 24.643.470 | 16.181.693 | 40.825.163 | 5.709.163 | 8.569.449 | 14.278.612 |
| 3.2.1.2. Vadeli Döviz Satım İşlemleri | 806.702 | 36.253.838 | 37.060.540 | 394.181 | 13.104.391 | 13.498.572 |
| 3.2.2. Para ve Faiz Swap İşlemleri | 76.512.586 | 409.653.229 | 486.165.815 | 51.865.343 | 245.652.053 | 297.517.396 |
| 3.2.2.1. Swap Para Alım İşlemleri | 2.410.956 | 153.849.343 | 156.260.299 | 3.001.613 | 91.263.589 | 94.265.202 |
| 3.2.2.2. Swap Para Satım İşlemleri | 67.141.630 | 104.881.670 | 172.023.300 | 43.503.730 | 59.230.776 | 102.734.506 |
| 3.2.2.3. Swap Faiz Alım İşlemleri | 3.480.000 | 75.461.110 | 78.941.110 | 2.680.000 | 47.578.845 | 50.258.845 |
| 3.2.2.4. Swap Faiz Satım İşlemleri | 3.480.000 | 75.461.106 | 78.941.106 | 2.680.000 | 47.578.843 | 50.258.843 |
| 3.2.3. Para, Faiz ve Menkul Değer Opsiyonları | 10.894.618 | 37.363.926 | 48.258.544 | 61.074.042 | 69.191.428 | 130.265.470 |
| 3.2.3.1. Para Alım Opsiyonları | 7.645.352 | 13.503.512 | 21.148.864 | 41.117.590 | 23.187.598 | 64.305.188 |
| 3.2.3.2. Para Satım Opsiyonları | 3.249.266 | 19.005.858 | 22.255.124 | 19.956.452 | 44.428.252 | 64.384.704 |
| 3.2.3.3. Faiz Alım Opsiyonları | - | 2.427.278 | 2.427.278 | - | 787.789 | 787.789 |
| 3.2.3.4. Faiz Satım Opsiyonları | - | 2.427.278 | 2.427.278 | - | 787.789 | 787.789 |
| 3.2.3.5. Menkul Değerler Alım Opsiyonları | - | - | - | - | - | - |
| 3.2.3.6. Menkul Değerler Satım Opsiyonları | - | - | - | - | - | - |
| 3.2.4. Futures Para İşlemleri | 169.696 | 121.020 | 290.716 | 884.179 | 864.404 | 1.748.583 |
| 3.2.4.1. Futures Para Alım İşlemleri | 169.696 | - | 169.696 | - | 864.404 | 864.404 |
| 3.2.4.2. Futures Para Satım İşlemleri | - | 121.020 | 121.020 | 884.179 | - | 884.179 |
| 3.2.5. Futures Faiz Alım-Satım İşlemleri | - | - | - | - | - | - |
| 3.2.5.1. Futures Faiz Alım İşlemleri | - | - | - | - | - | - |
| 3.2.5.2. Futures Faiz Satım İşlemleri | - | - | - | - | - | - |
| 3.2.6. Diğer | - | 23.201.046 | 23.201.046 | - | 17.532.166 | 17.532.166 |
| B. EMANET VE REHİNLİ KIYMETLER (IV+V+VI) | 2.431.934.831 | 1.559.121.281 | 3.991.056.112 | 1.625.727.024 | 751.477.770 | 2.377.204.794 |
| IV. EMANET KIYMETLER | 83.859.770 | 157.806.553 | 241.666.323 | 46.528.922 | 61.325.854 | 107.854.776 |
| 4.1. Müşteri Fon ve Portföy Mevcutları | - | - | - | - | - | - |
| 4.2. Emanete Alınan Menkul Değerler | 78.166.015 | 149.180.256 | 227.346.271 | 43.686.166 | 55.589.317 | 99.275.483 |
| 4.3. Tahsile Alınan Çekler | 3.713.074 | 2.682.751 | 6.395.825 | 1.448.622 | 2.521.413 | 3.970.035 |
| 4.4. Tahsile Alınan Ticari Senetler | 1.980.681 | 601.610 | 2.582.291 | 1.394.134 | 306.323 | 1.700.457 |
| 4.5. Tahsile Alınan Diğer Kıymetler | - | - | - | - | - | - |
| 4.6. İhracına Aracı Olunan Kıymetler | - | - | - | - | - | - |
| 4.7. Diğer Emanet Kıymetler | - | 5.341.936 | 5.341.936 | - | 2.908.801 | 2.908.801 |
| 4.8. Emanet Kıymet Alanlar | - | - | - | - | - | - |
| V. REHİNLİ KIYMETLER | 2.344.736.043 | 1.396.190.844 | 3.740.926.887 | 1.577.686.677 | 687.366.645 | 2.265.053.322 |
| 5.1. Menkul Kıymetler | 14.042.517 | 5.189.215 | 19.231.732 | 4.184.842 | 228.915 | 4.413.757 |
| 5.2. Teminat Senetleri | 1.559.666.872 | 484.942.734 | 2.044.609.606 | 977.706.210 | 272.272.517 | 1.249.978.727 |
| 5.3. Emtia | 46.639.573 | 66.824.496 | 113.464.069 | 34.485.125 | 46.047.323 | 80.532.448 |
| 5.4. Varant | - | - | - | - | - | - |
| 5.5. Gayrimenkul | 614.983.795 | 658.284.287 | 1.273.268.082 | 458.370.813 | 283.546.044 | 741.916.857 |
| 5.6. Diğer Rehlinli Kıymetler | 109.403.286 | 180.950.112 | 290.353.398 | 102.939.687 | 85.271.846 | 188.211.533 |
| 5.7. Rehlinli Kıymet Alanlar | - | - | - | - | - | - |
| VI. KABUL EDİLEN AVALLER VE KEFALETLER | 3.339.018 | 5.123.884 | 8.462.902 | 1.511.425 | 2.785.271 | 4.296.696 |
| BİLANÇO DIŞI HESAPLAR TOPLAMI (A+B) | 2.976.777.587 | 2.189.495.877 | 5.166.273.464 | 1.906.190.309 | 1.170.312.859 | 3.076.503.168 |

İlişikteki notlar bu finansal tabloların ayrılmaz bir parçasıdır.

Denizbank Anonim Şirketi

31 Aralık 2023 Tarihinde Sona Eren

Döneme İlişkin Konsolide Olmayan Kar Veya Zarar Tablosu

(Para birimi: Tutarlar Bin Türk Lirası olarak ifade edilmiştir.)

| GELİR VE GİDER KALEMLERİ | Dipnot | Bağımsız Denetimden Geçmiş | Bağımsız Denetimden Geçmiş |
|------------------------------------------------------------------------------------------------|----------|-------------------------------|---------------------------------|
| | | CARİ DÖNEM (01/01-31/12/2023) | ÖNCEKİ DÖNEM (01/01-31/12/2022) |
| I. FAİZ GELİRLERİ | (5.IV.a) | 108.168.976 | 50.169.476 |
| 1.1. Kredilerden Alınan Faizler | - | 68.797.304 | 36.782.715 |
| 1.2. Zorunlu Karşılıklardan Alınan Faizler | - | 216.357 | 96.849 |
| 1.3. Bankalardan Alınan Faizler | - | 4.009.836 | 274.685 |
| 1.4. Para Piyasası İşlemlerinden Alınan Faizler | - | 11.049.539 | 158.113 |
| 1.5. Menkul Değerlerden Alınan Faizler | - | 23.548.472 | 12.606.573 |
| 1.5.1. Gerçeğe Uygun Değer Farkı Kar Zarara Yansıtılanlar | - | 431.629 | 140.873 |
| 1.5.2. Gerçeğe Uygun Değer Farkı Diğer Kapsamlı Gelire Yansıtılanlar | - | 12.059.846 | 9.871.636 |
| 1.5.3. İfta Edilmiş Maliyeti İle Ölçülenler | - | 11.056.997 | 2.594.064 |
| 1.6. Finansal Kiralama Gelirleri | - | - | - |
| 1.7. Diğer Faiz Gelirleri | - | 547.468 | 250.541 |
| II. FAİZ GİDERLERİ (-) | (5.IV.b) | 76.702.821 | 21.672.247 |
| 2.1. Mevduata Verilen Faizler | - | 63.580.547 | 16.783.531 |
| 2.2. Kullanılan Kredilere Verilen Faizler | - | 9.659.389 | 3.618.237 |
| 2.3. Para Piyasası İşlemlerine Verilen Faizler | - | 2.304.982 | 606.586 |
| 2.4. İhraç Edilen Menkul Kıymetlere Verilen Faizler | - | 738.681 | 393.909 |
| 2.5. Kiralama Faiz Giderleri | - | 258.144 | 170.084 |
| 2.6. Diğer Faiz Giderleri | - | 161.078 | 99.900 |
| III. NET FAİZ GELİR/GİDERİ (I - II) | - | 31.466.155 | 28.497.229 |
| IV. NET ÜCRET VE KOMİSYON GELİRLERİ/GİDERLERİ | - | 13.626.396 | 5.857.377 |
| 4.1. Alınan Ücret ve Komisyonlar | - | 19.858.661 | 9.048.726 |
| 4.1.1. Gayri Nakdi Kredilerden | - | 1.105.670 | 722.523 |
| 4.1.2. Diğer | (5.IV.m) | 18.752.991 | 8.326.203 |
| 4.2. Verilen Ücret ve Komisyonlar (-) | - | 6.232.265 | 3.191.349 |
| 4.2.1. Gayri Nakdi Kredilere | - | 3.217 | 2.360 |
| 4.2.2. Diğer | (5.IV.m) | 6.229.048 | 3.188.989 |
| V. TEMETTÜ GELİRLERİ | (5.IV.c) | 7.371 | 38.419 |
| VI. TİCARİ KAR/ZARAR (Net) | (5.IV.d) | 2.636.448 | 4.205.410 |
| 6.1. Sermaye Piyasası İşlemleri Kârı/Zararı | - | 2.068.189 | 243.046 |
| 6.2. Türev Finansal İşlemlerden Kâr/Zarar | - | 10.335.472 | 11.325.327 |
| 6.3. Kambiyo İşlemleri Kârı/Zararı | - | (9.767.213) | (7.362.963) |
| VII. DİĞER FAALİYET GELİRLERİ | (5.IV.e) | 4.208.441 | 954.270 |
| VIII. FAALİYET BRÜT KÂRI (III+IV+V+VI+VII) | - | 51.944.811 | 39.552.705 |
| IX. BEKLENEN ZARAR KARŞILIKLARI GİDERLERİ (-) | (5.IV.f) | 1.802.649 | 6.720.700 |
| X. DİĞER KARŞILIK GİDERLERİ (-) | (5.IV.f) | 4.202.510 | 4.439.571 |
| XI. PERSONEL GİDERLERİ (-) | (5.IV.g) | 9.000.295 | 4.166.352 |
| XII. DİĞER FAALİYET GİDERLERİ (-) | (5.IV.g) | 11.473.090 | 5.556.161 |
| XIII. NET FAALİYET KÂRI/ZARARI (VIII-IX-X-XI-XII) | - | 25.466.267 | 18.669.921 |
| XIV. BİRLEŞME İŞLEMİ SONRASINDA GELİR OLARAK KAYDEDİLEN FAZLALIK TUTARI | - | - | - |
| XV. ÖZKAYNAK YÖNTEMİ UYGULANAN ORTAKLIKLARDAN KÂR/ZARAR | - | 9.326.429 | 3.887.281 |
| XVI. NET PARASAL POZİSYON KÂRI/ZARARI | - | - | - |
| XVII. SÜRDÜRÜLEN FAALİYETLER VERGİ ÖNCESİ K/Z (XIII+...+XVI) | (5.IV.i) | 34.792.696 | 22.557.202 |
| XVIII. SÜRDÜRÜLEN FAALİYETLER VERGİ KARŞILIĞI (±) | (5.IV.j) | (6.766.241) | (5.411.539) |
| 18.1. Cari Vergi Karşılığı | - | (326.714) | (6.270.673) |
| 18.2. Ertelenmiş Vergi Gider Etkisi (+) | - | (25.050.261) | (9.028.869) |
| 18.3. Ertelenmiş Vergi Gelir Etkisi (-) | - | 18.610.734 | 9.888.003 |
| XIX. SÜRDÜRÜLEN FAALİYETLER DÖNEM NET K/Z (XVII±XVIII) | (5.IV.k) | 28.026.455 | 17.145.663 |
| XX. DURDURULAN FAALİYETLERDEN GELİRLER | - | - | 42.576 |
| 20.1. Satış Amaçlı Elde Tutulan Duran Varlık Gelirleri | - | - | - |
| 20.2. İştirak, Bağlı Ortaklık ve Birlikte Kontrol Edilen Ortaklıklar (İş Ort.) Satış Karları | - | - | - |
| 20.3. Diğer Durdurulan Faaliyet Gelirleri | - | - | 42.576 |
| XXI. DURDURULAN FAALİYETLERDEN GİDERLER (-) | - | 208.074 | - |
| 21.1. Satış Amaçlı Elde Tutulan Duran Varlık Giderleri | - | - | - |
| 21.2. İştirak, Bağlı Ortaklık ve Birlikte Kontrol Edilen Ortaklıklar (İş Ort.) Satış Zararları | - | - | - |
| 21.3. Diğer Durdurulan Faaliyet Giderleri | - | 208.074 | - |
| XXII. DURDURULAN FAALİYETLER VERGİ ÖNCESİ K/Z (XX-XXI) | - | (208.074) | 42.576 |
| XXIII. DURDURULAN FAALİYETLER VERGİ KARŞILIĞI (±) | - | 59.404 | (15.225) |
| 23.1. Cari Vergi Karşılığı | - | - | - |
| 23.2. Ertelenmiş Vergi Gider Etkisi (+) | - | - | - |
| 23.3. Ertelenmiş Vergi Gelir Etkisi (-) | - | 59.404 | (15.225) |
| XXIV. DURDURULAN FAALİYETLER DÖNEM NET K/Z (XXII±XXIII) | - | (148.670) | 27.351 |
| XXV. DÖNEM NET KAR/ZARARI (XIX+XXIV) | (5.IV.l) | 27.877.785 | 17.173.014 |
| Hisse Başına Kâr/Zarar | - | 4,89 | 3,01 |

İlişikteki notlar bu finansal tabloların ayrılmaz bir parçasıdır.

Denizbank Anonim Şirketi

31 Aralık 2023 Tarihinde Sona Eren Döneme İlişkin

Konsolide Olmayan Nakit Akış Tablosu

(Para birimi: Tutarlar Bin Türk Lirası olarak ifade edilmiştir.)

| | | Bağımsız Denetimden Geçmiş CARİ DÖNEM (01/01-31/12/2023) | Bağımsız Denetimden Geçmiş ÖNCEKİ DÖNEM (01/01-31/12/2022) |
|-------------------------------------------------------------------------------------------------------------|----------|-------------------------------------------------------------------|---------------------------------------------------------------------|
| | Dipnot | | |
| A. BANKACILIK FAALİYETLERİNE İLİŞKİN NAKİT AKIMLARI | | | |
| 1.1 Bankacılık Faaliyet Konusu Varlık ve Yükümlülüklerdeki Değişim Öncesi Faaliyet Kâr (+) | | 49.400.002 | 29.970.349 |
| 1.1.1 Alınan Faizler (+) | | 84.085.704 | 42.371.585 |
| 1.1.2 Ödenen Faizler (-) | | 60.062.033 | 19.047.654 |
| 1.1.3 Alınan Temettüler (+) | | 7.371 | 38.419 |
| 1.1.4 Alınan Ücret ve Komisyonlar (+) | | 19.858.661 | 9.048.726 |
| 1.1.5 Elde Edilen Diğer Kazançlar (+) | | 26.766.316 | 1.990.003 |
| 1.1.6 Zarar Olarak Muhasebeleştirilen Donuk Alacaklardan Tahsilatlar (+) | | 4.522.975 | 6.596.917 |
| 1.1.7 Personele ve Hizmet Tedarik Edenlere Yapılan Nakit Ödemeler (-) | | 8.823.633 | 3.782.961 |
| 1.1.8 Ödenen Vergiler (-) | | 3.701.335 | 4.298.318 |
| 1.1.9 Diğer (+/-) | (5.VI.c) | (13.254.024) | (2.946.368) |
| 1.2 Bankacılık Faaliyetleri Konusu Varlık ve Yükümlülüklerdeki Değişim | | 79.985.398 | 23.469.878 |
| 1.2.1 Gerçeğe Uygun Değer Farkı K/Z'a Yansıtılan FV'larda Net (Artış) Azalış (+/-) | | (3.368.051) | (1.202.571) |
| 1.2.2 Bankalar Hesabındaki Net (Artış) Azalış (+/-) | | (1.154.978) | (953.408) |
| 1.2.3 Kredilerdeki Net (Artış) Azalış (+/-) | | (168.593.098) | (109.468.819) |
| 1.2.4 Diğer Varlıklarda Net (Artış) Azalış (+/-) | | (26.531.610) | (21.621.065) |
| 1.2.5 Bankaların Mevduatlarında Net Artış (Azalış) (+/-) | | (13.718.370) | 6.286.370 |
| 1.2.6 Diğer Mevduatlarda Net Artış (Azalış) (+/-) | | 195.704.217 | 151.412.542 |
| 1.2.7 Gerçeğe Uygun Değer Farkı K/Z'a Yansıtılan FY'lerde Net Artış (Azalış) (+/-) | | - | - |
| 1.2.8 Alınan Kredilerdeki Net Artış (Azalış) (+/-) | | 30.747.655 | (15.885.907) |
| 1.2.9 Vadesi Gelmiş Borçlarda Net Artış (Azalış) (+/-) | | - | - |
| 1.2.10 Diğer Borçlarda Net Artış (Azalış) (+/-) | (5.VI.c) | 66.899.633 | 14.902.736 |
| I. Bankacılık Faaliyetlerinden Kaynaklanan Net Nakit Akımı (+/-) | | 129.385.400 | 53.440.227 |
| B. YATIRIM FAALİYETLERİNE İLİŞKİN NAKİT AKIMLARI | | | |
| II. Yatırım Faaliyetlerinden Kaynaklanan Net Nakit Akımı (+/-) | | (24.121.688) | (30.320.734) |
| 2.1 İktisap Edilen İştirakler, Bağlı Ortaklık ve Birlikte Kontrol Edilen Ortaklıklar (İş Ortaklıkları) (-) | | 4.073.000 | 482.522 |
| 2.2 Elden Çıkarılan İştirakler, Bağlı Ortaklık ve Birlikte Kontrol Edilen Ortaklıklar (İş ortaklıkları) (+) | | 29.500 | - |
| 2.3 Satın Alınan Menkuller ve Gayrimenkuller (-) | | 530.021 | 377.561 |
| 2.4 Elden Çıkarılan Menkul ve Gayrimenkuller (+) | | 2.643.762 | 1.876.920 |
| 2.5 Elde Edilen Gerçeğe Uygun Değer Farkı Diğer Kapsamlı Gelire Yansıtılan Finansal Varlıklar (-) | | 41.652.099 | 35.311.943 |
| 2.6 Elden Çıkarılan Gerçeğe Uygun Değer Farkı Diğer Kapsamlı Gelire Yansıtılan Finansal Varlıklar (+) | | 15.852.509 | 5.361.977 |
| 2.7 Satın Alınan İtfâ Edilmiş Maliyeti ile Ölçülen Finansal Varlıklar (-) | | 1.041.404 | 8.953.350 |
| 2.8 Satılan İtfâ Edilmiş Maliyeti ile Ölçülen Finansal Varlıklar (+) | | 1.100.070 | - |
| 2.9 Diğer (+/-) | | 3.548.995 | 7.565.745 |
| C. FİNANSMAN FAALİYETLERİNE İLİŞKİN NAKİT AKIMLARI | | | |
| III. Finansman Faaliyetlerinden Sağlanan Net Nakit (+/-) | | 50.836.677 | (10.601.453) |
| 3.1 Krediler ve İhraç Edilen Menkul Değerlerden Sağlanan Nakit (+) | | 107.171.330 | 32.995.218 |
| 3.2 Krediler ve İhraç Edilen Menkul Değerlerden Kaynaklanan Nakit Çıkışı (-) | | 55.533.062 | 43.161.284 |
| 3.3 İhraç Edilen Sermaye Araçları (+) | | - | - |
| 3.4 Temettü Ödemeleri (-) | | - | - |
| 3.5 Kiralamaya İlişkin Ödemeler (-) | | 801.591 | 435.387 |
| 3.6 Diğer (+/-) | | - | - |
| IV. Döviz Kurundaki Değişimin Nakit ve Nakde Eşdeğer Varlıklar Üzerindeki Etkisi (+/-) | (5.VI.c) | 9.559.208 | 10.807.573 |
| V. Nakit ve Nakde Eşdeğer Varlıklardaki Net Artış | (5.VI.c) | 165.659.597 | 23.325.613 |
| VI. Dönem Başındaki Nakit ve Nakde Eşdeğer Varlıklar (+) | (5.VI.a) | 55.121.850 | 31.796.237 |
| VII. Dönem Sonundaki Nakit ve Nakde Eşdeğer Varlıklar | (5.VI.a) | 220.781.447 | 55.121.850 |

İlişikteki notlar bu finansal tabloların ayrılmaz bir parçasıdır.

Denizbank Anonim Şirketi

31 Aralık 2023 Tarihinde Sona Eren Döneme İlişkin

Konsolide Olmayan Kar Dağıtım Tablosu

(Para birimi: Tutarlar Bin Türk Lirası olarak ifade edilmiştir.)

| | Bağımsız Denetimden Geçmiş CARİ DÖNEM (01/01-31/12/2023) | Bağımsız Denetimden Geçmiş ÖNCEKİ DÖNEM (01/01-31/12/2022) |
|---------------------------------------------------------------|-------------------------------------------------------------------|---------------------------------------------------------------------|
| I. DÖNEM KÂRININ DAĞITIMI | | |
| 1.1 DÖNEM KARI | 34.584.622 | 22.599.778 |
| 1.2 ÖDENECEK VERGİ VE YASAL YÜKÜMLÜLÜKLER (-) | (6.706.837) | (5.426.764) |
| 1.2.1 Kurumlar Vergisi (Gelir Vergisi) | (326.714) | (6.270.673) |
| 1.2.2 Gelir Vergisi Kesintisi | - | - |
| 1.2.3 Diğer Vergi ve Yasal Yükümlülükler | (6.380.123) | 843.909 |
| A. NET DÖNEM KÂRI (1.1-1.2) | 27.877.785 | 17.173.014 |
| 1.3 GEÇMİŞ DÖNEMLER ZARARI (-) | - | - |
| 1.4 BİRİNCİ TERTİP YASAL YEDEK AKÇE (-) | - | 350.475 |
| 1.5 BANKAYA BIRAKILMASI VE TASARRUFU ZORUNLU YASAL FONLAR (-) | - | - |
| B. DAĞITILABİLİR NET DÖNEM KÂRI [(A)-(1.3+1.4+1.5)] | 27.877.785 | 16.822.539 |
| 1.6 ORTAKLARA BİRİNCİ TEMETTÜ (-) | - | - |
| 1.6.1 Hisse Senedi Sahiplerine | - | - |
| 1.6.2 İmtiyazlı Hisse Senedi Sahiplerine | - | - |
| 1.6.3 Katılma İntifa Senetlerine | - | - |
| 1.6.4 Kâra İştirakli Tahvillere | - | - |
| 1.6.5 Kâr ve Zarar Ortaklığı Belgesi Sahiplerine | - | - |
| 1.7 PERSONELE TEMETTÜ (-) | - | - |
| 1.8 YÖNETİM KURULUNA TEMETTÜ (-) | - | - |
| 1.9 ORTAKLARA İKİNCİ TEMETTÜ (-) | - | - |
| 1.9.1 Hisse Senedi Sahiplerine | - | - |
| 1.9.2 İmtiyazlı Hisse Senedi Sahiplerine | - | - |
| 1.9.3 Katılma İntifa Senetlerine | - | - |
| 1.9.4 Kâra İştirakli Tahvillere | - | - |
| 1.9.5 Kâr ve Zarar Ortaklığı Belgesi Sahiplerine | - | - |
| 1.10 İKİNCİ TERTİP YASAL YEDEK AKÇE (-) | - | - |
| 1.11 STATÜ YEDEKLERİ (-) | - | - |
| 1.12 OLAĞANÜSTÜ YEDEKLER | - | 16.822.539 |
| 1.13 DİĞER YEDEKLER | - | - |
| 1.14 ÖZEL FONLAR | - | - |
| II. YEDEKLERDEN DAĞITIM | | |
| 2.1 DAĞITILAN YEDEKLER | - | - |
| 2.2 İKİNCİ TERTİP YASAL YEDEKLER (-) | - | - |
| 2.3 ORTAKLARA PAY (-) | - | - |
| 2.3.1 Hisse Senedi Sahiplerine | - | - |
| 2.3.2 İmtiyazlı Hisse Senedi Sahiplerine | - | - |
| 2.3.3 Katılma İntifa Senetlerine | - | - |
| 2.3.4 Kâra İştirakli Tahvillere | - | - |
| 2.3.5 Kâr ve Zarar Ortaklığı Belgesi Sahiplerine | - | - |
| 2.4 PERSONELE PAY (-) | - | - |
| 2.5 YÖNETİM KURULUNA PAY (-) | - | - |
| III. HİSSE BAŞINA KÂR | | |
| 3.1 HİSSE SENEDİ SAHİPLERİNE | 0,049 | 0,030 |
| 3.2 HİSSE SENEDİ SAHİPLERİNE (%) | 4,89 | 3,01 |
| 3.3 İMTİYAZLI HİSSE SENEDİ SAHİPLERİNE | - | - |
| 3.4 İMTİYAZLI HİSSE SENEDİ SAHİPLERİNE (%) | - | - |
| IV. HİSSE BAŞINA TEMETTÜ | | |
| 4.1 HİSSE SENEDİ SAHİPLERİNE | - | - |
| 4.2 HİSSE SENEDİ SAHİPLERİNE (%) | - | - |
| 4.3 İMTİYAZLI HİSSE SENEDİ SAHİPLERİNE | - | - |
| 4.4 İMTİYAZLI HİSSE SENEDİ SAHİPLERİNE (%) | - | - |

İlişikteki notlar bu finansal tabloların ayrılmaz bir parçasıdır.

Denizbank Anonim Şirketi

31 Aralık 2023 Tarihi İtibarıyla Konsolide Olmayan Finansal Tablolara İlişkin Açıklama ve Dipnotlar

(Para birimi: Tutarlar Bin Türk Lirası olarak ifade edilmiştir.)

ÜÇÜNCÜ BÖLÜM MUHASEBE POLİTİKALARI

I. Sunum esaslarına ilişkin açıklamalar

a. Finansal tablolar ile bunlara ilişkin açıklama ve dipnotların Türkiye Muhasebe Standartları ve Bankaların Muhasebe Uygulamalarına ve Belgelerin Saklanması İlişkin Usul ve Esaslar Hakkında Yönetmeliğe uygun olarak hazırlanması

Konsolide olmayan finansal tablolar, 5411 Sayılı Bankacılık Kanunu'na ilişkin olarak 1 Kasım 2006 tarih ve 26333 sayılı Resmi Gazete'de yayımlanan Bankaların Muhasebe Uygulamalarına ve Belgelerin Saklanması İlişkin Usul ve Esaslar Hakkında Yönetmelik hükümleri ve Bankacılık Düzenleme ve Denetleme Kurumu ("BDDK") tarafından muhasebe ve finansal raporlama esaslarına ilişkin yayımlanan diğer yönetmelik, tebliğ, açıklama ve genelgelere ve bunlar ile düzenlenmeyen konularda Kamu Gözetimi, Muhasebe ve Denetim Standartları Kurumu ("KGK") tarafından yürürlüğe konulmuş olan Türkiye Muhasebe Standartları ("TMS") ve Türkiye Finansal Raporlama Standartları ("TFRS") hükümlerine (tümü "BDDK Muhasebe ve Finansal Raporlama Mevzuatı") uygun olarak hazırlanmıştır. Düzenlenen kamuya açıklanacak konsolide olmayan finansal tabloların biçim ve içerikleri ile bunların açıklama ve dipnotları "Bankalarca Kamuya Açıklanacak Finansal Tablolar ile Bunlara İlişkin Açıklama ve Dipnotlar Hakkında Tebliğ" ve "Bankalarca Risk Yönetimine İlişkin Kamuya Yapılacak Açıklamalar Hakkında Tebliğ" ile bunlara ek ve değişiklikler getiren tebliğlere uygun olarak hazırlanmıştır. Banka, muhasebe kayıtlarını Türk parası olarak, Bankacılık Kanunu, Türk Ticaret Kanunu ve Türk vergi mevzuatına uygun olarak tutmaktadır.

Finansal tablolar, gerçeğe uygun değerleri ile gösterilen varlıklar ve yükümlülükler dışında, tarihi maliyet esası baz alınarak hazırlanmıştır.

Finansal tablolar ile bunlara ilişkin açıklama ve dipnotlarda yer alan tutarlar aksi belirtilmedikçe Bin Türk Lirası olarak ifade edilmiştir.

Finansal tabloların TMS'ye göre hazırlanmasında Banka yönetiminin bilançodaki varlık ve yükümlülükler ile bilanço tarihi itibarıyla koşullu konular hakkında varsayımlar ve tahminler yapması gerekmektedir. Söz konusu varsayımlar ve tahminler finansal araçların gerçeğe uygun değer hesaplamalarını ve finansal varlıkların değer düşüklüğünü içermekte olup düzenli olarak gözden geçirilmekte, gerekli düzeltmeler yapılmakta ve bu düzeltmelerin etkisi gelir tablosuna yansıtılmaktadır. Kullanılan varsayım ve tahminler ilgili dipnotlarda açıklanmaktadır.

b. Muhasebe politikaları ve finansal tablo gösterimlerindeki değişikliklere ilişkin açıklamalar

Finansal tabloların hazırlanmasında izlenen muhasebe politikaları ve kullanılan değerlendirme esasları, BDDK tarafından muhasebe ve finansal raporlama esaslarına ilişkin yayımlanan yönetmelik, tebliğ, açıklama ve genelgelere ve bunlar ile düzenlenmeyen konularda KGK tarafından yürürlüğe konulmuş olan TMS/TFRS (tümü "BDDK Muhasebe ve Finansal Raporlama Mevzuatı") kapsamında yer alan esaslara göre belirlenmiştir.

KGK, 23 Kasım 2023 tarihinde, Türkiye Finansal Raporlama Standartları ile Büyük ve Orta Boy İşletmeler İçin Finansal Raporlama Standardı (BOBİ FRS) uygulayan işletmelerin 31 Aralık 2023 tarihinde veya sonrasında sona eren yıllık raporlama dönemine ait finansal tablolarının "Türkiye Muhasebe Standardı 29 Yüksek Enflasyonlu Ekonomilerde Finansal Raporlama" ile "BOBİ FRS Bölüm 25 Yüksek Enflasyonlu Ekonomilerde Finansal Raporlama"da yer alan ilgili muhasebe ilkelerine uygun olarak enflasyon etkisine göre düzeltilerek sunulması gerektiğine; ancak kendi alanlarında düzenleme ve denetleme yapmakla yetkili olan kurum ya da kuruluşlar TMS 29 ya da BOBİ FRS'deki hükümlerin uygulanmasına yönelik olarak yukarıdaki öngörülenden farklı geçiş tarihleri belirleyebileceğine ilişkin duyuru yayınlamıştır. Bu duyuruya istinaden BDDK 12 Aralık 2023 tarihli 10744 sayılı kararı uyarınca bankalar ile finansal kiralama, faktoring, finansman, tasarruf finansman ve varlık yönetim şirketlerinin 31 Aralık 2023 tarihli finansal tablolarının TMS 29 kapsamında yapılması gereken enflasyon düzeltmesine tabi tutulmasına karar vermiştir. Bu çerçevede 31 Aralık 2023 tarihli finansal tablolar hazırlanırken TMS 29'a göre enflasyon düzeltmesi yapılmamıştır.

Küresel bazda süren Gösterge Faiz Oranı Reform süreci kapsamında Bankanın kredi, menkul kıymet, borçlanma ve türev ürünleri işlemleri bulunmaktadır. Her bir ürün özelinde bankamızda gerekli altyapı geliştirmeleri tamamlanmıştır ve kullanılmaya başlanmıştır. EURIBOR geçiş konu değildir ve kullanılmaya devam edilecektir. USD LIBOR oranlarına endeksli işlemlerin ise dönüşümü, işlem bazında takip edilmekte ve 30 Haziran 2023'ten sonraki her işlemin ilk yeniden fiyatlama tarihinde ilgili birimlerce dönüşüm yapılmaktadır.

Denizbank Anonim Şirketi

31 Aralık 2023 Tarihi İtibarıyla Konsolide Olmayan Finansal Tablolara İlişkin Açıklama ve Dipnotlar

(Para birimi: Tutarlar Bin Türk Lirası olarak ifade edilmiştir.)

II. Finansal araçların kullanım stratejisi ve yabancı para cinsinden işlemlere ilişkin açıklamalar

a. Finansal araçların kullanım stratejisi

Banka'nın kaynakları çeşitli vade dilimlerinde mevduat ve dış kaynaklı borçlardan oluşmaktadır. Sağlanan kaynaklar genelde sabit oranlı olup, yüksek getirisi olan finansal aktiflerde değerlendirilmektedir. Kaynakların önemli bir bölümü, seçici bir yaklaşımla kredilere tahsis edilmenin yanında aktifli çeşitlendirmek ve likiditeyi desteklemek amacı ile yüksek getirili, sabit veya değişken faizli Türk Parası ve yabancı para devlet iç borçlanma senetleri ve eurobond gibi enstrümanlar ile değerlendirilmektedir. Vadesi gelmiş bütün yükümlülüklerin karşılanabilirliğini sağlayıcı likidite yapısı, fonlama kaynaklarını çeşitlendirerek, yeterli düzeyde nakit ve nakde dönüşebilir varlık bulundurarak oluşturulmaktadır. Kaynakların vade yapısı ile aktiflerin vade yapısı ve getirisi piyasa şartları elverdiğince dikkate alınmakta, uzun vadeli aktiflerde daha yüksek getiri ilkesi benimsenmektedir.

Banka, para ve sermaye piyasalarındaki kısa vadeli kur, faiz ve fiyat hareketleri karşısında ve piyasa koşullarına göre risk limitleri dahilinde çeşitli riskler taşıyabilmektedir. Banka'nın Risk Yönetimi Sistemi'nde bu pozisyonlar sürekli olarak izlenmekte; aşım ya da piyasa verilerindeki değişimler sonucunda gerekli tedbirler alınmaktadır. Faiz riskinden korunmak için, sabit ve değişken faizli aktifler ile pasifler, vade yapıları da gözetilerek, takip edilmektedir. Gerek döviz cinsi gerekse vade yapıları gözetilerek bilançonun aktif-pasif dengesi günlük olarak izlenmektedir. Kısa süreli alınan pozisyon riskleri ise, vadeli işlem, swap ve opsiyon gibi türev ürünleri ile karşılanmaktadır.

b. Yabancı para cinsi üzerinden işlemler

Yabancı para işlemlerin dönüştürülmesinde ve bunların finansal tablolara yansıtılmasında kullanılan kur değerleri

Banka'nın yabancı para ile yapmış olduğu işlemler, TMS 21 "Kur Değişiminin Etkileri" standardı esas alınarak muhasebeleştirilmiş olup, dönem sonu itibarıyla tamamlanan yabancı para işlemlerden doğan kur farkı gelirleri ve giderleri işlemin yapıldığı tarihteki geçerli kurlar üzerinden Türk Lirası'na çevrilmekte ve kayıtlara intikal ettirilmektedir. İlgili dönem sonlarında, yabancı para aktif ve pasif hesapların bakiyeleri dönem sonu Banka kurlarından Türk Lirası'na çevrilmekte ve oluşan kur farkları kambiyo karı ve zararı olarak kayıtlara yansıtılmaktadır. İlgili dönem sonları itibarıyla değerlemeye esas alınan Banka döviz alış kurları aşağıdaki gibidir.

| | 31 Aralık 2023 | 31 Aralık 2022 |
|------------|----------------|----------------|
| ABD Doları | 29,4382 TL | 18,6983 TL |
| Avro | 32,5739 TL | 19,9349 TL |

Döneme ilişkin net kar ya da zarara dahil edilen toplam kur farkları

31 Aralık 2023 tarihi itibarıyla sona eren döneme ait net kar tutarına dahil edilen net kambiyo zararı 9.767.213 TL'dir (1 Ocak - 31 Aralık 2022: 7.362.963 TL net kambiyo zararı).

Kur farklarından doğan değerlendirme fonu hesabının toplam tutarı

Banka'nın yurt dışındaki Bahreyn şubesi finansal tablolarının TMS 21 gereği Türk Lirası'na çevriminden oluşan 487.275 TL (31 Aralık 2022: 618.747 TL) ve Banka'nın yabancı para cinsinden bağlı ortaklıkları olan Denizbank AG ve JSC Denizbank özkaynak yöntemi ile muhasebeleştirilmelerinden kaynaklanan 37.448.393 TL (31 Aralık 2022: 23.803.657 TL) tutarındaki kur farkları "Kar veya Zararda Yeniden Sınıflandırılacak Birikmiş Diğer Kapsamlı Gelirler veya Giderler" hesabına kaydedilmiştir.

Banka bağlı ortaklıklarından olan Denizbank AG'ye ait toplam 1.231 milyon Avro tutarındaki net yatırımının özkaynak yöntemi uygulanmasından kaynaklanan kur farkı riskinden korunmak amacıyla, 1 Temmuz 2015'ten itibaren net yatırım riskinden korunma muhasebesi uygulamaktadır. Yabancı para mevduatlarının aynı tutarlardaki kısmı riskten korunma aracı olarak belirlenmiş ve yabancı para mevduatın döviz kurundan kaynaklanan değer değişiminin etkin olan kısmı özkaynaklar altındaki riskten korunma fonları hesabında muhasebeleştirilmiştir.

Denizbank Anonim Şirketi

31 Aralık 2023 Tarihi İtibarıyla Konsolide Olmayan Finansal Tablolara İlişkin Açıklama ve Dipnotlar

(Para birimi: Tutarlar Bin Türk Lirası olarak ifade edilmiştir.)

III. İştirak, bağlı ortaklıklar ve birlikte kontrol edilen ortaklıklara ilişkin açıklamalar

Konsolide olmayan finansal tablolarda mali bağlı ortaklıklar TMS 27 Bireysel Finansal Tablolar Tebliği'ndeki değişikliğe istinaden TMS 28 İştiraklerdeki ve İş Ortaklıklarındaki Yatırımlar Tebliği çerçevesinde özkaynak yöntemine göre muhasebeleştirilmektedir.

Özkaynak yöntemi, bağlı ortaklıktaki sermaye payının defter değerinin, iştirak edilen ortaklığın özkaynaklarında dönem içinde ortaya çıkan değişiklik tutarından, iştirak edene düşen pay kadar artırılıp azaltılmasını ve iştirak edilen ortaklıktan alınan kar paylarının, bağlı ortaklık tutarının bu şekilde değiştirilmiş değerinden düşülmesini öngören muhasebeleştirme yöntemidir.

Konsolide olmayan finansal tablolarda iştirakler, birlikte kontrol edilen ortaklıklar ve mali olmayan bağlı ortaklıklar TMS 27 standardı kapsamında, varsa değer azalış için ayrılan karşılıklar düşüldükten sonra maliyet bedelleri ile muhasebeleştirilmektedir. Bununla birlikte, 1 Ocak 2018 tarihinden itibaren geçerli olan "TFRS 9 Finansal Araçlar" standardı ("TFRS 9") uyarınca Banka, konsolide edilmeyen ve mali olmayan bağlı ortaklıklarından Intertech Bilgi İşlem ve Pazarlama Ticaret A.Ş. ("Intertech")'yi gerçeğe uygun değeri ile muhasebeleştirmeye başlamıştır.

IV. Vadeli işlem ve opsiyon sözleşmeleri ile türev ürünlere ilişkin açıklamalar

Banka'nın türev işlemlerini ağırlıklı olarak yabancı para ve faiz swapları, yabancı para opsiyonları ile vadeli döviz alım-satım sözleşmeleri oluşturmaktadır.

TFRS 9 hükümleri uyarınca vadeli döviz alım-satım sözleşmeleri, swap, opsiyon ve futures işlemleri "Gerçeğe Uygun Değer Farkı Kar Zarara Yansıtılan" işlemler olarak sınıflandırılmaktadır. Türev işlemler, sözleşme tarihindeki gerçeğe uygun değerleri ile kayıt altına alınmaktadır. Ayrıca, türev işlemlerden doğan yükümlülük ve alacaklar sözleşme tutarları üzerinden nazım hesaplara kaydedilmektedir.

Türev işlemler kayda alınmalarını izleyen dönemlerde rayiç değer ile değerlendirilmekte ve rayiç değer pozitif veya negatif olmasına göre konsolide olmayan bilançonun aktif veya pasif hesaplarında "Türev Finansal Varlıkların Gerçeğe Uygun Değer Farkı Kar Zarara Yansıtılan Kısım" satırlarında gösterilmektedir. Yapılan değerlendirme sonucu gerçeğe uygun değerde meydana gelen farklar gelir tablosuna yansıtılmaktadır. Türev araçların gerçeğe uygun değeri, piyasada oluşan rayiç değerleri dikkate alınarak veya indirgenmiş nakit akım modelinin kullanılması suretiyle hesaplanmaktadır.

V. Faiz gelir ve giderlerine ilişkin açıklamalar

Faiz gelir ve giderleri etkin faiz yöntemi uygulanarak muhasebeleştirilmektedir. Banka, donuk alacak bakiyelerinin takip hesaplarına intikal ettiği ana kadar olan tahakkuk ve reeskontları Tek Düzen Hesap Planı ("THP")'na uygun olarak kredi tahakkuk/reeskont hesaplarında takip edilmektedir. Krediler donuk alacak olarak sınıflandıktan sonra reeskont hesaplaması yapılmamaktadır.

VI. Ücret ve komisyon gelir ve giderlerine ilişkin açıklamalar

Tahsil edildikleri dönemde gelir kaydedilen bazı bankacılık işlemleriyle ilgili ücret gelirleri haricindeki ücret ve komisyon gelirleri ve giderleri ücret ve komisyon niteliğine göre tahakkuk esasına veya etkin faiz yöntemi ve TFRS 15 "Müşteri Sözleşmelerinden Hasılat Standardı"na göre muhasebeleştirilmektedir. Sözleşmeler yoluyla sağlanan ya da üçüncü bir gerçek veya tüzel kişi için varlık alımı veya satımı gibi işlemlere ilişkin hizmetler yoluyla sağlanan gelirler tahsil edildiği tarihlerde gelir olarak kaydedilmektedir.

VII. Finansal varlıklara ilişkin açıklamalar

Banka, finansal varlıklarını "Gerçeğe Uygun Değer Farkı Kar/Zarara Yansıtılan Finansal Varlıklar", "Gerçeğe Uygun Değer Farkı Diğer Kapsamlı Gelire Yansıtılan Finansal Varlıklar" veya "İtfa Edilmiş Maliyeti ile Ölçülen Finansal Varlıklar" olarak sınıflandırmakta ve muhasebeleştirmektedir. Söz konusu finansal varlıklar, KGG tarafından 19 Ocak 2017 tarihli ve 29953 sayılı Resmi Gazete'de yayımlanan finansal araçların sınıflandırılması ve ölçümüne ilişkin TFRS 9 standardının üçüncü bölümünde yer alan "Finansal Tablolara Alma ve Finansal Tablo Dışı Bırakma" hükümlerine göre kayıtlara alınmakta veya çıkarılmaktadır. Finansal varlıklar ilk kez finansal tablolara alınması esnasında gerçeğe uygun değerinden ölçülmektedir. "Gerçeğe Uygun Değer Farkı Kar/Zarara Yansıtılan Finansal Varlıklar" dışındaki finansal varlıkların ilk ölçümünde işlem maliyetleri de gerçeğe uygun değere ilave edilmekte veya gerçeğe uygun değerden düşülmektedir.

Denizbank Anonim Şirketi

31 Aralık 2023 Tarihi İtibarıyla Konsolide Olmayan Finansal Tablolara İlişkin Açıklama ve Dipnotlar

(Para birimi: Tutarlar Bin Türk Lirası olarak ifade edilmiştir.)

Banka, finansal bir varlığı sadece finansal araca ilişkin sözleşme hükümlerine taraf olduğunda finansal durum tablosuna almaktadır. Finansal bir varlığın ilk kez finansal tablolara alınması sırasında, Banka yönetimi tarafından belirlenen iş modeli ve finansal varlığın sözleşmeye bağlı nakit akışlarının özellikleri dikkate alınmaktadır. Banka yönetimi tarafından belirlenen iş modeli değiştirildiğinde, bu değişiklikten etkilenen tüm finansal varlıklar yeniden sınıflandırılmakta ve yeniden sınıflandırma ileriye yönelik olarak uygulanmaktadır. Bu tür durumlarda, daha önce finansal tablolara alınmış olan kazanç, kayıp veya faizler için herhangi bir düzeltme yapılmamaktadır.

a. Gerçeğe uygun değer farkı kar/zarara yansıtılan finansal varlıklar

Gerçeğe uygun değer farkı kar/zarara yansıtılan finansal varlıklar, sözleşmeye bağlı nakit akışlarını tahsil etmek için elde tutmayı amaçlayan iş modeli ile sözleşmeye bağlı nakit akışlarının tahsil edilmesini ve satılmasını amaçlayan iş modeli dışında kalan diğer model ile yönetilen finansal varlıklar ile finansal varlığa ilişkin sözleşme şartlarının, belirli tarihlerde sadece anapara ve anapara bakiyesinden kaynaklanan faiz ödemelerini içeren nakit akışlarına yol açmaması durumunda; piyasada kısa dönemde oluşan fiyat ve benzeri unsurlardaki dalgalanmalardan kar sağlamak amacıyla elde edilen, veya elde edilme nedeninden bağımsız olarak, kısa dönemde kar sağlamaya yönelik bir portföyün parçası olan finansal varlıklardır. Gerçeğe uygun değer farkı kar/zarara yansıtılan finansal varlıklar, gerçeğe uygun değerleri ile kayda alınmakta ve kayda alınmalarını takiben de gerçeğe uygun değerleri ile değerlemeye tabi tutulmaktadır. Yapılan değerlendirme sonucu oluşan kazanç ve kayıplar kar/zarar hesaplarına dahil edilmektedir.

b. Gerçeğe uygun değer farkı diğer kapsamlı gelire yansıtılan finansal varlıklar

Finansal varlığın sözleşmeye bağlı nakit akışlarının tahsil edilmesini ve finansal varlığın satılmasını amaçlayan bir iş modeli kapsamında elde tutulmasına ek olarak finansal varlığa ilişkin sözleşme şartlarının, belirli tarihlerde sadece anapara ve anapara bakiyesinden kaynaklanan faiz ödemelerini içeren nakit akışlarına yol açması durumlarında finansal varlık, gerçeğe uygun değer farkı diğer kapsamlı gelire yansıtılan olarak sınıflandırılmaktadır.

Gerçeğe uygun değer farkı diğer kapsamlı gelire yansıtılan finansal varlıklar, gerçeğe uygun değerini yansıtan elde etme maliyetlerine işlem maliyetlerinin eklenmesi ile kayda alınmaktadır. Gerçeğe uygun değer farkı diğer kapsamlı gelire yansıtılan finansal varlıklar kayda alınmalarını takiben gerçeğe uygun değeriyle değerlendirilmektedir. Gerçeğe uygun değer farkı diğer kapsamlı gelire yansıtılan menkul değerlerin etkin faiz yöntemi ile hesaplanan faiz gelirleri ile sermayede payı temsil eden menkul değerlerin temettü gelirleri gelir tablosuna yansıtılmaktadır. Gerçeğe uygun değer farkı diğer kapsamlı gelire yansıtılan finansal varlıkların gerçeğe uygun değerleri ile itfa edilmiş maliyetleri arasındaki fark, ilgili finansal varlığa karşılık gelen değer tahsil, varlığın satılması, elden çıkarılması veya zafiyete uğraması durumlarından birinin gerçekleşmesine kadar dönemin gelir tablosuna yansıtılmamakta ve özkaynaklar altındaki "Kar veya Zararda Yeniden Sınıflandırılacak Birikmiş Diğer Kapsamlı Gelirler veya Giderler" hesabında izlenmektedir. Söz konusu menkul değerlerin tahsil edildiğinde veya elden çıkarıldığında özkaynak içinde yansıtılan birikmiş gerçeğe uygun değer farkları gelir tablosuna yansıtılmaktadır.

Gerçeğe uygun değer farkı diğer kapsamlı gelire yansıtılan finansal varlıklar olarak sınıflanan sermayede payı temsil eden menkul değerler teşkilatlanmış piyasalarda işlem görmesi ve/veya gerçeğe uygun değeri güvenilir bir şekilde belirlenebilmesi durumunda gerçeğe uygun değerleri ile muhasebeleştirilmekte, teşkilatlanmış piyasalarda işlem görmemesi ve gerçeğe uygun değeri güvenilir bir şekilde belirlenememesi durumunda, değer kaybı ile ilgili karşılık düşüldükten sonra maliyet bedelleri ile finansal tablolara yansıtılmaktadır.

İlk defa finansal tablolara almada işletme, ticari amaçla elde tutulmayan bir özkaynak aracına yapılan yatırımın gerçeğe uygun değerindeki sonraki değişikliklerin diğer kapsamlı gelirden sunulması konusunda, geri dönülemeyecek bir tercihte bulunulabilir. Bu tercihin yapılması durumunda, söz konusu yatırımdan elde edilen temettüler, kar veya zarar olarak finansal tablolara alınır. Özkaynak aracına yapılacak olan yatırımın elden çıkartılması durumunda oluşacak kar veya zarar diğer kapsamlı gelir altında muhasebeleşecektir.

c. İtfa edilmiş maliyeti ile ölçülen finansal varlıklar

Finansal varlığın, sözleşmeye bağlı nakit akışlarının tahsil edilmesini amaçlayan bir iş modeli kapsamında elde tutulması ve finansal varlığa ilişkin sözleşme şartlarının, belirli tarihlerde sadece anapara ve anapara bakiyesinden kaynaklanan faiz ödemelerini içeren nakit akışlarına yol açması durumunda finansal varlık itfa edilmiş maliyeti ile ölçülen finansal varlık olarak sınıflandırılmaktadır.

İtfa edilmiş maliyeti ile ölçülen finansal varlıklar ilk olarak gerçeğe uygun değerlerini yansıtan elde etme maliyet bedellerine işlem maliyetlerinin eklenmesi ile kayda alınmakta ve kayda alınmalarını takiben "Etkin faiz (iç verim) oranı yöntemi" kullanılarak "İtfa edilmiş maliyeti" ile ölçülmektedir. İtfa edilmiş maliyeti ile ölçülen finansal varlıklar ile ilgili faiz gelirleri gelir tablosuna yansıtılmaktadır.

Denizbank Anonim Şirketi

31 Aralık 2023 Tarihi İtibarıyla Konsolide Olmayan Finansal Tablolara İlişkin Açıklama ve Dipnotlar

(Para birimi: Tutarlar Bin Türk Lirası olarak ifade edilmiştir.)

Banka'nın gerçeğe uygun değer farkı diğer kapsamlı gelire yansıtılan finansal varlıklar ve itfa edilmiş maliyeti üzerinden değerlendirilen finansal varlıklar portföylerinde 6 aylık reel kupon oranları vade boyunca sabit kalan, 5-10 yıl vadeli ve TÜFE'ye endeksli devlet tahvilleri bulunmaktadır. Hazine Müsteşarlığı'nın TÜFE'ye Endeksli Tahviller Yatırımcı Kılavuzu'nda belirtildiği üzere, bu kıymetlerin fiili kupon ödeme tutarlarının hesaplamasında kullanılan referans endeksler iki ay öncesinin TÜFE'sine göre oluşturulmaktadır.

Banka, 2023 yılı Mayıs ayı içerisinde iş modelindeki değişiklik nedeniyle 13.936.542 TL nominal tutarlı tahvili "Gerçeğe uygun değer farkı diğer kapsamlı gelire yansıtılan finansal varlıklar" kategorisinden çıkartarak "İtfa edilmiş maliyeti ile ölçülen finansal varlıklar" kategorisine sınıflandırmıştır. İş modeli değişikliği ile yapılan sınıflandırma ile özkaynaklar altında muhasebeleşen 2.554.587 TL tutarındaki negatif değerleme farkı iptal edilmiştir.

VIII. Beklenen kredi zararlarına ilişkin açıklamalar

1 Ocak 2018 tarihinden itibaren, TFRS 9 'Finansal Araçlar' ve 22 Haziran 2016 tarih ve 29750 sayılı Resmi Gazete'de yayımlanan ve 1 Ocak 2018 tarihi itibarıyla yürürlüğe giren "Kredilerin Sınıflandırılması ve Bunlar için Ayrılmak Karşılıklara İlişkin Usul ve Esaslar Hakkında Yönetmelik" uyarınca itfa edilmiş maliyetinden ve gerçeğe uygun değer farkı diğer kapsamlı gelire yansıtılarak ölçülen tüm finansal varlıklar ve krediler, ayrıca gerçeğe uygun değer değişimi kâr veya zarara yansıtılmayan kredi taahhütleri ve gayri nakdi kredileri için beklenen kredi zarar karşılığı ayrılmaktadır.

Ayrılan beklenen kredi zarar karşılığı, mümkün sonuçlar dikkate alınarak belirlenen olasılıklara göre ağırlıklandırılmış ve tarafsız bir tutar olarak paranın zaman değerini, geçmiş olayları, mevcut şartları ve gelecekteki ekonomik şartlara ilişkin tahminler hakkında raporlama tarihi itibarıyla aşırı maliyet veya çabaya katlanılmadan elde edilebilen makul ve desteklenebilir bilgiyi yansıtmaktadır.

TFRS 9'a göre, değer düşüklüğü değerlendirilmesi gereken her finansal aracın ilk defa finansal tablolara alınmasından sonra her raporlama tarihinde kredi riskinde önemli derecede bir artış olup olmadığına bakılır.

Beklenen kredi zarar karşılığı hesaplaması, finansal aracın temerrüde düşmesi halinde oluşturacağı zararı tahmin etmek için yapılmaktadır.

İlk defa muhasebeleştirmeden itibaren kredi kalitesindeki bozulmaya bağlı olarak finansal araçlar aşağıdaki aşamalardan birine tahsis edilir:

Aşama 1: 12 aylık beklenen kredi zarar karşılığının hesaplandığı, kredi riskinde önemli derecede bir artış tespit edilmeyen finansal araçlar;

Aşama 2: Kredi riskinde önemli derecede bir artış olan ve beklenen kredi zarar karşılığının tüm ömür boyu için hesaplandığı finansal araçlar;

Aşama 3: Değer düşüklüğüne uğramış, donuk (temerrüt halinde olan) alacaklar.

Kredi riskinde önemli artış

Kredi riskinde önemli artışın belirlenmesinde nitel ve nicel değerlendirmeler yapılmaktadır.

Niteliksel değerlendirme:

Niteliksel değerlendirme sonucunda aşağıdaki koşullardan herhangi birinin sağlandığı durumda ilgili finansal varlık Aşama 2 (kredi riskinde önemli artış) olarak sınıflandırılır.

Raporlama tarihi itibarıyla,

- Ömür boyu beklenen kredi zararları, gecikmesi 30 güne ulaşan müşteriler için hesap bazında uygulanır. Banka bu tahmini ancak ve ancak müşterinin geri ödemesiyle ilgili pozitif yönde, makul ve desteklenebilir bilgiye sahip oldukça yürürlüğe koymaz.
- Bir kredinin yeniden yapılandırılması durumunda, yapılandırma tarihinden itibaren ilgili yönetmeliklerde belirtilen izleme süresi boyunca Aşama 2'de izlenir. İzleme süresi sonunda, kredide önemli derecede bir bozulma oluşmazsa, işlem Aşama 1'e geri taşınabilir.
- Tazmin olan gayrinakdi krediler önemli derecede risk artışı olarak değerlendirilir.

Denizbank Anonim Şirketi

31 Aralık 2023 Tarihi İtibarıyla Konsolide Olmayan Finansal Tablolara İlişkin Açıklama ve Dipnotlar

(Para birimi: Tutarlar Bin Türk Lirası olarak ifade edilmiştir.)

Niceliksel değerlendirme:

Kredi riskinde önemli artış niceliksel olarak kredinin açılış anında hesaplanmış temerrüt olasılığı ile aynı krediye raporlama tarihindeki temerrüt olasılığının kıyaslanmasına dayanmaktadır.

31 Aralık 2023 tarihinde sona eren raporlama dönemi itibarıyla, COVID-19'un finansal sonuçlar ve aktif kalitesi üzerindeki etkileri değerlendirilmiştir ve beklenen kredi zarar karşılıkları hesaplamasına eldeki bilgiler ve gelişmeler ışığında azami gayret göstererek yansıtılmıştır. Banka bu süreçte bireysel değerlendirme yaptığı ticari ve kurumsal kredileri için nakit akış beklentilerini ve senaryo ağırlıklarını gözden geçirmiş olup, ilgili etkileri en iyi tahmin yaklaşımıyla beklenen zarar karşılıklarına yansıtılmıştır. Aynı zamanda, Banka COVID-19'un olası etkilerini finansal tabloların hazırlanmasında kullanılan tahmin ve varsayımlarına yansıtılmıştır.

Aşama 1'de yer alan finansal araçlar, finansal tablolara ilk alındıkları anda veya finansal tablolara ilk alındıkları andan sonra kredi riskinde önemli derecede bir artış olmayan finansal araçlardır. Bu araçlar için kredi riski değer düşüklüğü karşılığı raporlama tarihinden itibaren 12 aylık temerrüt riski üzerinden beklenen kredi zarar karşılığı kadar hesaplanmaktadır.

Finansal tablolara ilk alındıkları andan sonra kredi riskinde önemli derece artış gözlemlenen ve bunun sonucunda Aşama 2'de yer alan finansal araçlar için kredi riski değer düşüklüğü karşılığı raporlama tarihinden itibaren kalan ömürleri boyunca temerrüt riski üzerinden beklenen kredi zarar karşılığı kadar hesaplanmaktadır.

Aşama 3'te yer alan finansal araçlar ise, temerrütleri gerçekleşmiş, dolayısı ile değer düşüklüğüne uğramış olarak dikkate alınmaktadırlar. Bu tür finansal araçlar için de ömür boyu beklenen kredi zararına göre karşılık hesaplanmaktadır.

"Finansal Yeniden Yapılandırma Çerçeve Anlaşması" kapsamına dahil olan müşterilere ait krediler, gecikme gün sayı kriteri dikkate alınmadan değerlendirilerek sınıflanmaktadır.

Beklenen kredi zarar karşılığı toplu (kolektif) veya münferit (bireysel) olarak hesaplanmaktadır.

Toplu olarak hesaplanan beklenen kredi zarar karşılıkları için ortak kredi riski özelliklerini taşıyan finansal araçlar gruplanır.

Banka'da kredi risklerinin ortak özelliklerine göre gruplandırılması 'risk segmentlerine' göre yapılmıştır. Kredi risklerinin risk segmentlerine göre ayrılmasına ilişkin standartlar, standart içsel derecelendirmeye dayalı yaklaşım ("İDD") kapsamında kredi riski bazındaki sermaye yeterliliğinin değerlendirilmesine yönelik Basel II tavsiyelerine uygun olarak hazırlanmıştır. Kredi risklerinin risk segmentlerine göre sınıflandırılmasının amacı ilgili risk segmenti için kredi riskinin analiz edilmesi ve değerlendirilmesine ilişkin yaklaşımın belirlenmesidir.

Kredi riskinin sınıflandırılması aşağıda belirtildiği şekilde yapılmaktadır:

- Perakende olmayan krediler için segment sınıflandırması, karşı tarafın tüm riskleri ve karşı tarafın talep ettiği kredi ürünlerine dayalı olarak karşı taraf seviyesinde yapılır ve karşı tarafın tek bir risk segmentinde sınıflandırılması sağlanır;

- Perakende krediler için segment sınıflandırması hem ürün seviyesinde, hem de karşı taraf özelliklerine göre yapılır. Bu, karşı tarafın Kredi risklerinin farklı risk segmentlerine sınıflandırılabilceği anlamına gelmektedir.

Beklenen kredi zarar karşılığı hesaplaması için risk segmenti bazında yapılan esas gruplamalar aşağıdaki gibidir:

- Kurumsal/Ticari krediler
- OBİ kredileri
- KBİ kredileri
- Tarım kredileri
- İhtiyaç kredileri
- Konut kredileri
- Taşıt kredileri
- KMH
- Kredi kartları
- Yerel yönetimlere verilen krediler
- Proje finansmanı kredileri
- Merkezi yönetimler
- Bankalar

Toplu olarak hesaplanan beklenen kredi zarar karşılıkları Temerrüt Tutarı (TT), Temerrüt Olasılığı (TO), Temerrüt Halinde Kayıp (THK), kredinin etkin faiz oranı gibi bileşenler kullanılarak hesaplanmaktadır.

Denizbank Anonim Şirketi

31 Aralık 2023 Tarihi İtibarıyla Konsolide Olmayan Finansal Tablolara İlişkin Açıklama ve Dipnotlar

(Para birimi: Tutarlar Bin Türk Lirası olarak ifade edilmiştir.)

Temerrüt tutarı

Temerrüt tutarı, temerrüt anında beklenen ekonomik alacak tutarıdır.

Beklenen kredi zarar karşılığının hesaplanması için, her bir kredinin TT değeri, beklenen anapara ve faiz geri ödemelerinin gelecekteki tarihlerden kredinin etkin faiz oranı kullanılarak raporlama tarihine indirgenmesi ile bulunmaktadır. TT değerine ayrıca kredi dönüşüm oranı da uygulanmaktadır.

Temerrüt olasılığı

Temerrüt olasılığı, belirli bir zaman diliminde borçlunun temerrüde düşme olasılığını ifade etmektedir.

TFRS 9 taleplerine uygun olarak iki tür TO değeri hesaplanmaktadır:

- 12 aylık TO: Finansal aracın raporlama tarihinden sonraki 12 ay içerisinde temerrüde düşme olasılığının tahmini
- Ömür boyu temerrüt olasılığı: Finansal aracın kalan ömrü boyunca temerrüde düşme olasılığının tahmini

Banka'nın kredi tahsis süreçlerinde kullandığı içsel derecelendirme sistemlerinin çıktısı olan kredi dereceleri beklenen kredi zararı karşılığı hesaplamalarında müşterileri sınıflama amacı ile kullanılmıştır.

Bireysel olmayan müşteriler için kullanılan içsel derecelendirme sistemleri temelde Kurumsal/Ticari, OBİ, KBİ ve Tarım model gruplarına ayrılmaktadır. Kurumsal/Ticari ve OBİ model gruplarındaki içsel derecelendirmeler, müşterinin borçluluk, likidite, büyüklük gibi niceliksel özelliklerle birlikte niteliksel değerlendirme unsurları da dikkate almaktadır. KBİ ve Tarım model gruplarındaki içsel derecelendirmeler, müşterinin bankacılık sektöründeki tüm limitin kullanım oranındaki trendi, Banka'da KMH ürünü kullanım süresi veya kredi ödemelerindeki gecikmelerin son dönemdeki sıklığı gibi davranışsal bilgileri yansıtmaktadır.

Bireysel müşteriler için içsel derecelendirme sistemleri de Tüketici, Konut, Taşıt Kredileri, KMH ve Kredi Kartı ürün grupları seviyesinde farklılaşmaktadır. Bu skorların üretilmesi için müşterinin Banka ve sektördeki limit kullanım oranındaki trendi, güncel dönemlerdeki gecikmelerin sıklığı, müşterinin çapraz ürün sahipliği ve diğer ürünlere ait ödeme alışkanlıkları gibi davranışsal veriler kullanılmaktadır.

İlk adımda, TFRS 9 uyarınca yapılan TO hesaplamaları için içsel derecelendirme sistemlerinin çıktıları kredi risklerinin ortak özelliklerine göre risk segmentleri bazında gruplandırılmıştır. Ortaya çıkan bu grupların geçmişe dönük tarihsel temerrüt verileri hazırlanmıştır. Makul ve geçerli birikmiş temerrüt oranlarının çıkarılması amacı ile elde edilen temerrüt verileri için sepet oluşturma analizi yapılmıştır.

Oluşturulan sepetler için elde edilen verilerden uygun istatistiksel dağılım kullanılarak regresyon yöntemi ile TO eğrileri oluşturulmuştur. Elde edilen TO değerleri 'yaşam döngüsü boyunca' TO değerleri temsil ettiği için, TFRS 9 uyarınca 'anlık' TO değerlerine dönüştürülmüştür. Son adımda, TO değerine ileriye dönük makroekonomik beklentiler yansıtılmıştır.

Yeterli tarihsel temerrüt verisi bulunmayan kredi riski grupları için dış kaynaklı temerrüt istatistikleri veya Basel dokümantasyonlarında yer alan minimum TO oranları kullanılmıştır.

Yukarıda açıklanan sürecin içsel validasyonu 2023 yılının sonunda gerçekleştirilmiştir.

Temerrüt halinde kayıp

Temerrüt halinde kayıp, borçlunun temerrüde düşmesi durumunda neden olacağı ekonomik kaybı oransal olarak ifade etmektedir.

Beklenen kredi zarar karşılığının hesaplanması amacı ile iki tür THK oranı hesaplanır: teminatsız kredi riski için THK oranı ve teminatlı kredi riski için THK oranı.

Teminatsız kredi riski için THK oranı Banka'nın geçmiş dönemlerdeki tahsilat verileri kullanılarak hesaplanmıştır ve kredi risklerinin ortak özelliklerine göre risk segmentleri bazında gruplandırılmıştır.

Aşağıdaki TFRS 9 gereklilikleri teminatsız kredi riski için THK oranı hesaplaması için dikkate alınmıştır:

- Uzun vadeli THK kullanılır (gerileme etkisi hariç bırakılır)
- Muhafazakâr yaklaşım varsa hariç bırakılır
- Dolaylı maliyetler varsa hariç bırakılır
- Elde edilen rakamlar etkin faiz oranı iskonto edilir

Denizbank Anonim Şirketi

31 Aralık 2023 Tarihi İtibarıyla Konsolide Olmayan Finansal Tablolara İlişkin Açıklama ve Dipnotlar

(Para birimi: Tutarlar Bin Türk Lirası olarak ifade edilmiştir.)

Teminatlı kredi riski için THK oranı her bir kredi için teminat yapısı dikkate alınarak hesaplanmıştır. Bu oranın hesaplanmasında Banka'nın her teminat türü için belirlediği dikkate alınma oranları, nakde dönme süreleri ve teminatın ait olduğu kredinin etkin faiz oranı kullanılmıştır. İlgili dikkate alınma oranlarının ve nakde dönme sürelerin belirlenmesinde tarihsel veriler, yoksa en iyi tahminleri kullanılmıştır.

Yeterli tarihsel tahsilat verisi bulunmayan teminatsız kredi riski grupları için Basel dokümantasyonunda yer alan standart oran kullanılmıştır.

Yukarıda açıklanan sürecin içsel validasyonu 2023 yılının sonunda gerçekleştirilmiştir.

Etkin faiz oranı

Etkin faiz oranı, finansal varlığın veya yükümlülüğün beklenen ömrü boyunca gerçekleşmesi tahmin edilen gelecekteki nakit ödeme ve tahsilatları finansal varlığın brüt defter değerine veya finansal yükümlülüğün itfa edilmiş maliyetine eşitleyen iskonto oranıdır.

Münferit (bireysel) değerlendirme

Toplu olarak hesaplanan beklenen kredi zarar karşılıklarından başka, belirli bir riskin üzerindeki veya Banka yönetimince belirlenecek bir kapsama giren finansal araçların münferit (bireysel) değerlendirmeye dayalı beklenen kredi zarar karşılıkları hesaplanmıştır. Söz konusu hesaplama 26 Şubat 2018 tarihinde BDDK tarafından bankalara duyurulan 'TFRS 9 Uyarınca Beklenen Kredi Zararı Karşılığı Hesaplamasına İlişkin Rehber' ve içsel politikalar uyarınca, iskonto edilmiş nakit akımları yöntemine göre her bir finansal araç için en az iki senaryo kullanılarak yapılmıştır. Finansal aracın nihai beklenen kredi zararı karşılığı rakamı, ilgili senaryolar için hesaplanan beklenen kredi zarar karşılığı rakamlarının senaryoların gerçekleşme olasılıkları ile ağırlıklandırılması ile ortaya çıkmaktadır.

Beklenen kredi zarar karşılıkları dışında Banka modelinin dikkate alma dönemlerinde yaşanmamış olağanüstü durumları göz ardı etmemek için etkilenen portföyler belirlenerek ilave beklenen kredi zarar karşılıkları hesaplanmaktadır.

Düşük kredi riski

TFRS 9 uyarınca, finansal aracın temerrüt riskinin düşük olması, borçlunun kısa vadede sözleşmeye bağlı nakit akış mükellefiyetlerini karşılayacak güçlü bir yapısının olması ve daha uzun dönemdeki ekonomik şartlardaki ve faaliyet şartlarındaki olumsuz değişikliklerin, borçlunun sözleşmeye bağlı nakit akış mükellefiyetlerini yerine getirme gücünü azaltması, ancak bunun büyük ölçüde olmaması durumunda, söz konusu finansal aracın kredi riskinin düşük olduğu değerlendirilmiştir.

Yalnızca teminatın değerinden dolayı finansal araçların zarar riskinin düşük olarak değerlendirilmesi ve bu teminat olmadan ilgili finansal aracın kredi riskinin düşük olarak değerlendirilmemesi durumunda, finansal araçların düşük kredi riskine sahip olduğu sonucuna varılmamıştır.

Ayrıca finansal araçların, sırf işletmenin diğer finansal araçlarına veya işletmenin faaliyet gösterdiği bölgenin kredi riskine göre daha az riski bulunması nedeniyle, düşük kredi riskine sahip olduğu değerlendirilmesi yapılmamıştır.

Herhangi bir finansal aracın düşük riske sahip olduğunun belirlenmesi durumunda, kredi riskinin de ilk defa finansal tablolara alınmasından sonra önemli derecede artmadığı varsayılarak, ilgili finansal araç Aşama 1'de değerlendirilmiştir.

TFRS 9 kapsamında düşük kredi riskine sahip olarak değerlendirilen finansal araçlar aşağıda sunulmuştur:

- TCMB'den alacaklar
- Karşı tarafın TC Hazinesi olduğu riskler
- Ana hissedarın iştiraklerine verilen krediler
- AAA derecelendirmeye sahip bankalar ile olan işlemler

Denizbank Anonim Şirketi

31 Aralık 2023 Tarihi İtibarıyla Konsolide Olmayan Finansal Tablolara İlişkin Açıklama ve Dipnotlar

(Para birimi: Tutarlar Bin Türk Lirası olarak ifade edilmiştir.)

İleriye yönelik makroekonomik bilgiler

Banka, kredi riskinde önemli artış değerlendirmesinde ve beklenen kredi zararı hesaplamasında makroekonomik beklentileri yansıtmak üzere modeller kullanmaktadır. Söz konusu modeller risk segmentlerine ve ürünlere özgü olarak farklılaşmaktadır. İleriye dönük beklentilerde, baz, kötümser ve iyimser olmak üzere üç ayrı senaryo atanan gerçekleşme olasılıkları oranında dikkate alınmaktadır. Makroekonomik öngörü uzunluğunun ötesindeki dönemler için uzun vadeli temerrüt ortalaması hesaplamaya dâhil edilmektedir.

Kullanılan modellerde dikkate alınan makroekonomik değişkenler; Gayri Safi Yurtiçi Hasıla (GSYH) büyüme oranı, işsizlik oranı, 3 aylık hazine bonusu getiri oranı, 5 yıllık CDS Primi, USDTRY ve EURTRY pariteleridir. Modeller yıllık olarak gözden geçirilmekte, gerekli görülen segmentler için yenilenmekte ve validasyon sürecine tabi tutulmaktadır.

Banka, mevcut ekonomik koşulları, olası farklı senaryoları ve yönetim değerlendirmesini dikkate alarak geleceğe ilişkin beklentilerini finansal tablolardaki beklenen kredi zararı hesaplamasına yansıtmıştır. Yürütülen çalışma ileriki dönemlerde periyodik olarak gözden geçirilecek ve beklentilere göre güncelleme yapılacaktır.

TFRS 9 süreçlerine üst düzey yönetimin katılımı

5411 sayılı Bankacılık Kanunu uyarınca çıkarılmış olan iç sistemler, risk yönetimi, kurumsal yönetim ve kredilerin sınıflandırılmasına ilişkin düzenlemeler ve güvenilir kredi riski uygulamaları kapsamında 22 Haziran 2016 tarih ve 29750 sayılı Resmi Gazete’de yayımlanan ‘Kredilerin Sınıflandırılması ve Bunlar için Ayrılacak Karşılıklara İlişkin Usul ve Esaslar Hakkında Yönetmelik’in 20. Maddesine istinaden BDDK tarafından hazırlanan ‘TFRS 9 Uyarınca Beklenen Kredi Zararı Karşılığı Hesaplamasına İlişkin Rehber’ (‘İyi Uygulama Rehberi’) gereğince ‘TFRS 9 Yönetim Komitesi’ oluşturulmuştur.

Komite, TFRS 9’a uygun olarak, finansal araçların sınıflandırılmasının ve ölçümünün kontrolünden, iş modellerinin onaylanmasından ve beklenen kredi zararı karşılığının yeterli düzeyde hesaplanmasının kontrolünden sorumludur. Ayrıca Komite, Banka’nın mevcut politika ve süreçlerinin, TFRS 9 ve ilgili iyi uygulama rehberleri ile uyumlu olarak oluşturulmasının ve sürdürülmesinin kontrolünden de sorumludur.

Komite, hesaplanan beklenen kredi zararı karşılıklarının güvenilir ve sağlam yöntemlere dayandırılmasının, bu yöntemlerin belgelenmesinin, geliştirilmesinin, zamanında güncellenmesinin ve gerektiği şekilde muhasebeleştirilmesinin sağlanmasından sorumludur.

Komitenin üyeleri arasında Banka’nın Kredilerden sorumlu Yönetim Kurulu üyesi, Mali İşler’den sorumlu Genel Müdür Yardımcısı, Kredilerden sorumlu Yönetim Kurulu üyesinin görev alanındaki sorumluluklarını üstlenen Genel Müdür Yardımcıları ve Risk Yönetiminden sorumlu Genel Müdür Yardımcısı vardır.

IX. Finansal araçların netleştirilmesine ilişkin açıklamalar

Finansal varlıklar ve borçlar, Banka’nın netleştirmeye yönelik yasal bir hakka ve yaptırım gücüne sahip olması ve ilgili finansal aktif ve pasifi net tutarları üzerinden tahsil etme/ödeme veya ilgili finansal varlığı ve borcu eş zamanlı olarak sonuçlandırma niyetinde olması durumlarında bilançoda net tutarları üzerinden gösterilir.

X. Satış ve geri alış anlaşmaları ve menkul değerlerin ödünç verilmesi işlemlerine ilişkin açıklamalar

Repo anlaşması çerçevesinde geri alım taahhüdüyle müşterilere satılan devlet tahvili ve hazine bonoları ilişikteki bilançonun aktifinde portföyde tutulmuş amaçlarına göre “Gerçeğe Uygun Değer Farkı Kar/Zarara Yansıtılan Finansal Varlıklar”, “Gerçeğe Uygun Değer Farkı Diğer Kapsamlı Gelire Yansıtılan Finansal Varlıklar” ve “İtfa Edilmiş Maliyeti ile Ölçülen Finansal Varlıklar” içerisinde sınıflandırılmakta ve ilgili portföyün değerlendirme esaslarına göre değerlemeye tabi tutulmaktadır. Repo işlemlerinden elde edilen fonlar ise bilançonun pasifinde “Para Piyasalarına Borçlar” içerisinde gösterilmektedir. İlgili repo anlaşmaları ile belirlenen satım ve geri alım fiyatları arasındaki farkın döneme isabet eden kısmı için gider reeskontu hesaplanmaktadır. Repo işlemlerinden elde edilen fonlar için, hesaplanan faiz gider reeskontları bilançonun pasifleri arasındaki “Para Piyasalarına Borçlar” hesabında izlenmektedir.

Geri satım taahhüdü ile alınmış menkul kıymetler bilançoda “Para Piyasalarından Alacaklar” hesabında muhasebeleştirilmektedir. Ters repo anlaşmaları ile belirlenen alım ve geri satım fiyatları arasındaki farkın döneme isabet eden kısmı için iç verim yöntemine göre gelir reeskontu hesaplanmaktadır. Banka’nın herhangi bir şekilde ödünce konu edilmiş menkul değeri bulunmamaktadır.

Denizbank Anonim Şirketi

31 Aralık 2023 Tarihi İtibarıyla Konsolide Olmayan Finansal Tablolara İlişkin Açıklama ve Dipnotlar

(Para birimi: Tutarlar Bin Türk Lirası olarak ifade edilmiştir.)

XI. Satış amaçlı elde tutulan ve durdurulan faaliyetlere ilişkin duran varlıklar ile bu varlıklara ilişkin borçlar hakkında açıklamalar

Satış amaçlı elde tutulan duran varlıklar, donuk alacaklardan dolayı edinilen maddi duran varlıklardan oluşmakta olup, finansal tablolarda “TFRS 5 Satış Amaçlı Elde Tutulan Duran Varlıklar ve Durdurulan Faaliyetlere İlişkin Türkiye Finansal Raporlama Standardı” hükümlerine uygun olarak muhasebeleştirilmektedir.

Durdurulan bir faaliyet, bir bankanın elden çıkarılan veya satış amacıyla elde tutulan olarak sınıflandırılan bir kısımdır. Aynı bir ana iş kolunu veya faaliyetlerin coğrafi bölgesini ifade eder. Aynı bir ana iş kolunun veya faaliyetlerin coğrafi bölgesinin tek başına koordine edilmiş bir plan çerçevesinde satışının bir parçasıdır veya sadece yeniden satış amacı ile elde edilen bir bağlı ortaklıktır.

Banka’nın bağlı ortaklıklarından Eurodeniz International Banking Unit Ltd. tasfiye sürecine girmiştir. Tasfiye süreci tamamlanıncaya kadar finansal tablolarda durdurulan faaliyetler satırlarına sınıflanmıştır.

| | Cari Dönem | Önceki Dönem |
|----------------------------------------------------------|----------------|----------------|
| Durdurulan Faaliyetlere İlişkin Varlıklar/Borçlar | | |
| Ortaklıklar | 7.118 | 143.379 |
| Durdurulan Faaliyetlere İlişkin Varlıklar | 7.118 | 143.379 |
| Diğer | 102.945 | -- |
| Durdurulan Faaliyetlere İlişkin Borçlar | 102.945 | -- |

| | Cari Dönem | Önceki Dönem |
|----------------------------------------------------------------|------------------|---------------|
| Durdurulan Faaliyetlerden Elde Edilen Gelir ve Giderler | | |
| Ticari kar/zarar net | (79.750) | 40.538 |
| Diğer faaliyet gelirleri | (128.324) | 2.038 |
| Durdurulan faaliyetler vergi öncesi kar/zarar | (208.074) | 42.576 |
| Durdurulan faaliyet ertelenmiş vergi gideri | 59.404 | (15.225) |
| Durdurulan Faaliyetler Dönem Net Kar/Zarar | (148.670) | 27.351 |

XII. Şerefiye ve diğer maddi olmayan duran varlıklara ilişkin açıklamalar

a. Şerefiye

Şerefiye, satın alma maliyeti ile, satın alınan işletmenin/operasyonun tanımlanabilir varlık, yükümlülük ve koşullu yükümlülüklerinin gerçeğe uygun değeri arasındaki farktır ve satın alan işletmenin tek başına tanımlanabilir ve ayrı ayrı muhasebeleştirilebilir olmayan varlıklardan gelecekte fayda elde etme beklentisi ile yaptığı ödemeyi temsil eder. İşletme birleşmelerinde satın alınan işletmenin finansal tablolarında yer almayan; ancak şerefiyenin içerisinden ayrılabilme özelliğine sahip varlıklar, maddi olmayan duran varlıklar (kredi kartı marka değeri ve müşteri portföyü gibi) ve/veya şarta bağlı yükümlülükler makul değerleri ile finansal tablolara yansıtılır.

“TFRS 3 - İşletme Birleşmelerine İlişkin Standart” uyarınca hesaplanan şerefiye, amortismanla tabi tutulmaz, bunun yerine, yıllık olarak veya koşullardaki değişikliklerin değer düşüklüğü olabileceğini işaret ettiği durumlarda daha sık aralıklarla “TMS 36 - Varlıklarda Değer Düşüklüğü” standardına göre değer düşüklüğü testine tabi tutulur.

b. Diğer maddi olmayan duran varlıklar

Diğer maddi olmayan duran varlıkların ilk kayıtları TMS 38 “Maddi Olmayan Duran Varlıklar” standardı uyarınca, elde etme tutarları ve varlığın kullanılabilir hale getirilebilmesi için gerekli diğer doğrudan giderlerin ilavesi suretiyle bulunmuş maliyet bedeli üzerinden yapılmıştır. Maddi olmayan duran varlıklar, kayda alınmalarını izleyen dönemde maliyet bedelinden birikmiş amortismanların ve varsa birikmiş değer azalışlarının düşülmesinden sonra kalan tutarları üzerinden değerlendirilmiştir.

Maddi olmayan duran varlıklar; yazılım programları, lisans hakları, data/telefon hattı, kredi kartları ile bireysel kredilere ait müşteri portföylerinin değerlerinden oluşmaktadır.

Maddi olmayan duran varlıklardan, 1 Ocak 2003 tarihinden önce ve 31 Aralık 2006 tarihinden sonra alınanlar doğrusal amortisman yöntemine göre, bu tarihlerin arasında alınanlar ise azalan bakiyeler metoduna göre itfa edilmektedir. Varlıkların faydalı ömrünün tespiti, varlığın beklenen kullanım süresi, teknik, teknolojik veya diğer türdeki eskime ve varlıktan beklenen ekonomik faydayı elde etmek için gerekli olan bakım masrafları gibi hususların değerlendirilmesi suretiyle yapılmıştır.

Hali hazırda kullanımda olan bilgisayar yazılımları ile ilgili bakım maliyetleri oluştuğu dönemde giderleştirilmektedir.

Denizbank Anonim Şirketi

31 Aralık 2023 Tarihi İtibarıyla Konsolide Olmayan Finansal Tablolara İlişkin Açıklama ve Dipnotlar

(Para birimi: Tutarlar Bin Türk Lirası olarak ifade edilmiştir.)

XIII. Maddi duran varlıklara ilişkin açıklamalar

Banka tüm maddi duran varlıklarını TMS 16 “Maddi Duran Varlıklar” standardı uyarınca kayıtlarında maliyet bedeli ile takip ederken, 31 Aralık 2016 itibarıyla maddi duran varlıklar altında izlenen kullanımdaki gayrimenkullerin değerlemesinde yeniden değerlendirme modeline geçirmiştir. Lisanslı değerlendirme şirketleri tarafından hazırlanan ekspertiz raporlarındaki gayrimenkul değerleri ile ilgili gayrimenkullerin net defter değeri arasındaki olumlu fark özkaynak hesaplarında, olumsuz farklar ise gelir tablosunda takip edilmektedir.

| | Tahmini Ekonomik Ömür (Yıl) | Amortisman Oranı % |
|-----------------------|-----------------------------|--------------------|
| Menkuller | | |
| - Büro makineleri | 4 | 10 - 50 |
| - Mobilya/Mefruşat | 5 | 10 - 50 |
| - Nakil vasıtaları | 5 | 20 - 50 |
| - Diğer teçhizat | 10 | 2,50 - 50 |
| Gayrimenkuller | 50 | 2 - 3,03 |

Maddi bir duran varlığa yapılan normal bakım ve onarım harcamaları gider olarak muhasebeleştirilmektedir. Maddi duran varlığın kapasitesini genişleterek kendisinden gelecekte elde edilecek faydayı artıran nitelikteki yatırım harcamaları, maddi duran varlığın maliyetine eklenmektedir.

Maddi duran varlıkların üzerinde rehin, ipotek ve diğer tedbirler veya bunların alımı için verilen taahhütler bulunmamaktadır.

XIV. Yatırım amaçlı gayrimenkullere ilişkin açıklamalar

Bulunmamaktadır.

XV. Kiralama işlemlerine ilişkin açıklamalar

Finansal kiralama sözleşmelerinin süresi çoğunlukla 4 yıldır. Finansal kiralama yoluyla edinilen sabit kıymetler maddi duran varlıklar içinde sınıflandırılmakta ve ilgili oldukları sabit kıymet grubuna göre amortismana tabi tutulmaktadır. Finansal kiralama sözleşmelerinden kaynaklanan borçlar pasifte “Finansal Kiralama Borçları” hesabında gösterilmektedir. Finansal kiralama ile ilgili faiz giderleri ve kur farkları gelir tablosuna yansıtılmaktadır.

1 Ocak 2019 tarihinden itibaren geçerli olan “TFRS 16 Kiralamalar” Standardı ile birlikte faaliyet kiralaması ile finansal kiralama arasındaki fark ortadan kalkmış olup, kiralama işlemleri “Kiralama İşlemlerinden Yükümlülükler” kalemi altında gösterilmeye başlanmıştır.

5 Haziran 2020 tarihinde KGK, COVID-19’la ilgili olarak Kira Ödemelerinde Tanınan İmtiyazlar- “TFRS 16 Kiralamalar’a ilişkin değişiklikleri” yayımlayarak TFRS 16 “Kiralamalar” standardında değişiklikler yapmıştır. Bu değişikliklerle birlikte, kiracıların kira ödemelerinde COVID-19 sebebiyle tanınan imtiyazların, kiralamada yapılan bir değişiklik olup olmadığını değerlendirmemeleri konusunda kiracılara muafiyet tanınmıştır. Söz konusu değişikliğin Banka’nın finansal durumu veya performansı üzerinde önemli bir etkisi olmamıştır.

XVI. Karşılıklar ve koşullu yükümlülükler ile ilişkin açıklamalar

Krediler ve diğer alacaklar için ayrılan özel ve genel karşılıklar ile muhtemel riskler için ayrılan serbest karşılıklar dışında kalan karşılıklar ve şarta bağlı yükümlülükler, TMS 37 “Karşılıklar, Koşullu Borçlar ve Koşullu Varlıklar” standardı uyarınca; karşılıklar geçmiş olayların bir sonucu olarak ortaya çıktığı anda muhasebeleştirilmekte olup, bununla ilgili olarak Banka tarafından yükümlülük tutarının tahmini yapılarak finansal tablolara yansıtılmaktadır. Söz konusu yükümlülük tutarının tahmin edilemediği durumlarda “Şarta bağlı” olarak kabul edilmektedir. Şarta bağlı yükümlülükler için şartın gerçekleşme olasılığı şartın gerçekleşmeme olasılığından yüksek ise ve güvenilir olarak ölçülebiliyorsa karşılık ayrılmakta, güvenilir olarak ölçülemiyorsa ya da şartın gerçekleşme olasılığı yoksa veya şartın gerçekleşmeme olasılığından az ise bu yükümlülük dipnotlarda açıklanmaktadır.

Denizbank Anonim Şirketi

31 Aralık 2023 Tarihi İtibarıyla Konsolide Olmayan Finansal Tablolara İlişkin Açıklama ve Dipnotlar

(Para birimi: Tutarlar Bin Türk Lirası olarak ifade edilmiştir.)

XVII. Çalışanların haklarına ilişkin yükümlülükler ile ilişkin açıklamalar

Banka çalışanların haklarına ilişkin yükümlülüklerini TMS 19 “Çalışanlara Sağlanan Faydalar” standardı uyarınca muhasebeleştirmektedir.

Banka, Türkiye’de geçerli mevcut kanunlar çerçevesinde çalışanlarının istifa etmesi veya kötü hal dışında görevine son vermesi durumları dışında görevine son verdiği çalışanlarına, kıdem tazminatı ve ihbar süresi için ihbar tazminatı ödemekle yükümlüdür. Bu haller dışında emekli olan, vefat eden, askerlik hizmeti nedeniyle işten ayrılan, evlenmelerini müteakip bir yıl içinde kendi arzusu ile işten ayrılan bayan çalışanlarına ise İş Kanunu 14. Maddesi gereği kıdem tazminatı ödemekle yükümlüdür.

Banka, TMS 19 standardı çerçevesinde kıdem tazminatına ilişkin gelecekteki muhtemel yükümlülüğün bugünkü değerinin tahmin edilmesi suretiyle karşılık kaydı gerçekleştirmektedir. 1 Ocak 2013 sonrasında oluşan aktüeryal kayıp ve kazançlar, revize edilen TMS 19 standardı uyarınca özkaynaklar altında muhasebeleştirilmektedir.

Banka, çalışanlarının kullanmadığı izin günleri üzerinden hesaplanan izin yükümlülüğü tutarını karşılık ayırarak finansal tablolarına yansıtmıştır.

XVIII. Vergi uygulamalarına ilişkin açıklamalar**a. Cari vergi**

15 Temmuz 2023 tarihli Resmi Gazete’de yayımlanan “7456 sayılı 6/2/2023 Tarihinde Meydana Gelen Depremlerin Yol Açtığı Ekonomik Kayıpların Telafisi İçin Ek Motorlu Taşıtlar Vergisi İhdası ile Bazı Kanunlarda ve 375 Sayılı Kanun Hükmünde Kararnamede Değişiklik Yapılması Hakkında Kanun” uyarınca; bankalar, finansal kiralama, faktoring, finansman ve tasarruf finansman şirketleri, elektronik ödeme ve para kuruluşları, yetkili döviz müesseseleri, varlık yönetim şirketleri, sermaye piyasası kurumları ile sigorta ve reasürans şirketleri ve emeklilik şirketleri için geçerli olan %25’lik kurumlar vergisi oranı %30’a, diğer şirketler için geçerli olan %20’lik kurumlar vergisi oranı ise %25’e çıkarılmıştır. Söz konusu vergi oranı değişikliği, şirketlerin 01/10/2023 tarihinden itibaren verilmesi gereken beyannamelerden başlamak üzere, 2023 yılı ve izleyen vergilendirme dönemlerinde elde edilen kazançları için geçerli olacaktır.

Vergi Usul Kanunu Sirküleri/115 ile 1 Nisan 2019 tarihinden itibaren verilmesi gereken bazı vergi beyannamelerinin verilme süreleri yeni bir belirleme yapıncaya kadar uzatılmıştır. Söz konusu sirküler ile Kurumlar vergisi beyannamesi, ilgili olduğu hesap döneminin kapandığı ayı izleyen dördüncü ayın birinci gününden son günü akşamına kadar beyan edilebilecektir.

Dönem karı üzerinden hesaplanan kurumlar ve gelir vergisi karşılıkları pasifte “Cari Vergi Borcu” hesabına ve gider olarak da gelir tablosunda “Cari Vergi Karşılığı” hesabına kaydedilmektedir.

Kurumlar Vergisi Kanunu’na göre beyanname üzerinde gösterilen mali zararlar 5 yılı aşmamak kaydıyla dönemin kurumlar vergisi matrahından indirilebilir. Beyanlar ve ilgili muhasebe kayıtları vergi dairesince beş yıl içerisinde incelenebilmekte ve vergi hesapları kontrol edilebilmektedir.

Türkiye’deki bir işyeri ya da daimi temsilcisi aracılığı ile gelir elde eden kurumlar ile Türkiye’de yerleşik kurumlara ödenen kar paylarından (temettüleri) stopaj yapılmaz. 22 Aralık 2021 tarih ve 31697 sayılı Resmi Gazete’de yayımlanan 4936 sayılı Cumhurbaşkanı Kararı ile 193 sayılı Gelir Vergisi Kanunu’nun 94 üncü maddesi ve 5520 Sayılı Kurumlar Vergisi Kanunu’nun 15 ve 30 uncu maddelerinde yer alan bazı tevkifat oranları yeniden belirlenmiştir. Bu bağlamda Türkiye’de bir işyeri ya da daimi temsilcisi aracılığı ile gelir elde eden dar mükellefler hariç olmak üzere dar mükellef kurumlara, vergiden muaf olan dar ve tam mükellef kurumlara/gerçek kişilere, dar ve tam mükellef gerçek kişilere yapılan temettü ödemelerine uygulanan stopaj oranı %10’dur. Dar mükellef kurumlara ve gerçek kişilere yapılan kar dağıtımlarına ilişkin stopaj oranlarının uygulanmasında, ilgili Çifte Vergilendirmeyi Önleme Anlaşmalarında yer alan uygulamalar da göz önünde bulundurulur. Karın sermayeye ilavesi, kar dağıtımı sayılmaz ve stopaj uygulanmaz.

Doğrudan özkaynaklarda muhasebeleştirilen işlemler ile ilgili cari vergi etkileri de özkaynaklara yansıtılır.

41/1976 Sayılı KKTC Kurumlar Vergisi Kanunu’na göre, değiştirilmiş şekliyle, kurum kazançları (yabancı kurumlar dahil) %10 oranında kurumlar vergisi ve Gelir Vergisi Kanunu’na göre %15 oranında gelir vergisine tabidir. Kurumlar vergisi, mükelleflerin bir hesap dönemi içinde elde ettikleri kazancı üzerinden hesaplanır. Kurumların ticari kazancına yasa gereği indirimi kabul edilmeyen giderlerin ilave edilmesi ve vergi yasalarında yer alan istisna ve indirimlerin uygulanması suretiyle vergi matrahı tespit edilir. Kurumlar vergisinin hesaplanmasına dair bilanço, kar ve zarar cetveli ile işletme hesaplarını Maliye Bakanlığı tarafından yetkili kılınan bir muhasip ve murakıba hazırlattırıp tasdik ettirmeden veren kurumlara, Kurumlar Vergisi Kanunu’nda öngörülen zararların mahsup hakkı, gelir vergisi mevzuatında öngörülen yatırım indirimleri hakkı ile vergi mevzuatında öngörülen amortisman hakları tanınmaz. Vergiye tabi herhangi bir kuruma, geçmiş yıllarda vergi tarh edilmediği veya verginin ödenmesi gereken miktardan daha az tarh edildiğinin meydana çıkarıldığı hallerde

Denizbank Anonim Şirketi

31 Aralık 2023 Tarihi İtibarıyla Konsolide Olmayan Finansal Tablolara İlişkin Açıklama ve Dipnotlar

(Para birimi: Tutarlar Bin Türk Lirası olarak ifade edilmiştir.)

vergilendirme döneminden sonra gelen yedi yıl içinde vergi talep edilebilir. Kurumlar vergisi beyannameleri hesap döneminin kapandığı tarihten sonra gelen Nisan ayında vergi dairesine verilir. Kurumlar vergisi biri Mayıs diğeri Ekim ayında olmak üzere iki eşit taksitte ödenir. 25 Mart 2020 tarihli KKTC Bakanlar Kurulu Kararına göre, geçici vergiler o yıl mali kazançları üzerinden üçer aylık dönemlerde %15 vergi oranında hesaplanarak ödenir. Yıl içinde ödenen geçici vergiler, o yılın yıllık kurumlar vergisi beyannamesi üzerinden hesaplanan vergilere mahsup edilebilmektedir.

29 Ocak 2022 tarihli Resmî Gazete’de yayımlanan 7352 Sayılı Kanun ile Vergi Usul Kanunu’na eklenen geçici 33’üncü maddeye göre; 31 Aralık 2023 tarihli mali tabloların, enflasyon düzeltmesi şartlarının oluşup oluşmadığına bakılmaksızın enflasyon düzeltmesine tabi tutulacağı hükme bağlanmıştır. Yapılan enflasyon düzeltmesinden kaynaklanan kâr/zarar farkının geçmiş yıllar kâr/zararı hesabında gösterileceği; bu şekilde tespit edilen geçmiş yıl kârının vergiye tabi tutulmayacağı, geçmiş yıl zararının ise zarar olarak kabul edilmeyeceği belirlenmiş olup, Bankalar, finansal kiralama, faktoring, tasarruf finansman şirketleri, ödeme ve elektronik para kuruluşları, yetkili döviz müesseseleri, varlık yönetim şirketleri, sermaye piyasası kurumları, sigorta ve reasürans şirketleri ile emeklilik şirketleri de kapsama giren diğer mükelleflerle birlikte enflasyon muhasebesi uygulayacak olmakla beraber bu kurumlarda düzeltme sonucunda herhangi bir vergisel sonuç doğmayacaktır.

b. Ertelenmiş vergi

Banka, uygulanan muhasebe politikaları ve değerlendirme esasları ile vergi mevzuatı uyarınca belirlenen vergiye esas değeri arasındaki geçici farkları için TMS 12 “Gelir Vergileri” standardı uyarınca ertelenmiş vergi hesaplamakta ve muhasebeleştirmektedir.

Bankanın ertelenmiş vergi varlık ve borçları konsolide olmayan bilançoda netleştirilerek gösterilmektedir. Bunun sonucunda 4.173.522 TL (31 Aralık 2022: 4.140.119 TL) tutarında ertelenmiş vergi varlığı finansal tablolara yansıtılmıştır.

Ertelenmiş vergi yükümlülüğü vergilendirilebilir geçici farkların tümü için hesaplanırken, indirilebilir geçici farklardan oluşan ertelenmiş vergi varlıkları, gelecekte vergiye tabi kâr elde etmek suretiyle bu farklardan yararlanmanın kuvvetle muhtemel olması şartıyla hesaplanmaktadır.

Doğrudan özkaynaklar ile ilişkilendirilen varlıklarla ilgili ertelenmiş vergiler özkaynaklar hesap grubuyla ilişkilendirilmiş ve bu grupta yer alan ilgili hesaplarla netleştirilmiştir.

Ertelenmiş vergi hesaplamasında %30 oranı kullanılmıştır (31 Aralık 2022: %25).

c. Transfer fiyatlandırması

5520 sayılı Kurumlar Vergisi Kanunu’nun 13. maddesinde düzenlenen “Transfer Fiyatlandırması Yoluyla Örtülü Kazanç Dağıtımı” hükümleri çerçevesinde, 3 Nisan 2007 tarih ve 26482 sayılı Resmi Gazete’de yayımlanarak yürürlüğe giren 1 seri nolu Kurumlar Vergisi Kanunu Genel Tebliği, 20 Kasım 2008 tarih ve 27060 sayılı Resmi Gazete’de yayımlanarak yürürlüğe giren 3 Seri No’lu Kurumlar Vergisi Kanunu Genel Tebliği, 6 Aralık 2007 tarihli ve 26722 sayılı Resmi Gazete’de yayımlanarak yürürlüğe giren 2007/12888 sayılı Bakanlar Kurulu Kararı, 13 Nisan 2008 tarihli ve 26846 sayılı Resmi Gazete’de yayımlanarak yürürlüğe giren 2008/13490 sayılı Bakanlar Kurulu Kararı, 18 Kasım 2007 tarihli ve 26704 sayılı Resmi Gazete’de yayımlanarak yürürlüğe giren 1 Seri No’lu “Transfer Fiyatlandırması Yoluyla Örtülü Kazanç Dağıtımı Hakkında Genel Tebliğ”, 22 Nisan 2008 tarihli ve 26855 sayılı Resmi Gazete’de yayımlanarak yürürlüğe giren 2 Seri No’lu “Transfer Fiyatlandırması Yoluyla Örtülü Kazanç Dağıtımı Hakkında Genel Tebliği”, 07 Aralık 2017 tarihli ve 30263 sayılı Resmi Gazete’de yayımlanarak yürürlüğe giren 3 Seri No’lu “Transfer Fiyatlandırması Yoluyla Örtülü Kazanç Dağıtımı Hakkında Genel Tebliği” ile 01 Eylül 2020 tarihli ve 31231 sayılı Resmi Gazete’de yayımlanarak yürürlüğe giren 4 Seri No’lu “Transfer Fiyatlandırması Yoluyla Örtülü Kazanç Dağıtımı Hakkında Genel Tebliğ(Seri No:1)’de Değişiklik Yapılmasına Dair Tebliğ”nde yer alan düzenlemeler ile Kurumlar, ilişkili kişilerle emsallere uygunluk ilkesine aykırı olarak tespit ettikleri bedel veya fiyat üzerinden mal veya hizmet alım ya da satımında bulunursa, kazanç tamamen veya kısmen transfer fiyatlandırması yoluyla örtülü olarak dağıtılmış sayılır. Alım, satım, imalat ve inşaat işlemleri, kiralama ve kiraya verme işlemleri, ödünç para alınması ve verilmesi, ikramiye, ücret ve benzeri ödemeleri gerektiren işlemler her hal ve şartta mal veya hizmet alım ya da satımı olarak değerlendirilir.

Kurumlar vergisi mükelleflerinin, ilişkili kişilerle bir hesap dönemi içinde yaptıkları mal veya hizmet alım ya da satım işlemleri ile ilgili olarak “Transfer Fiyatlandırması, Kontrol Edilen Yabancı Kurum Ve Örtülü Sermayeye İlişkin Form”u doldurmaları ve kurumlar vergisi beyannamesi ekinde, bağlı bulunulan vergi dairesine göndermeleri gerekmektedir.

Büyük Mükellefler Vergi Dairesi Başkanlığı’na kayıtlı mükelleflerin bir hesap dönemi içinde ilişkili kişilerle yaptığı yurt içi ve yurt dışı işlemlere ilişkin olarak belirlenen formata uygun şekilde, “Yıllık Transfer Fiyatlandırması Raporu”nu kurumlar vergisi beyannamesinin verilme süresine kadar hazırlamaları ve bu süre sona erdikten sonra istenmesi durumunda İdare’ye veya vergi incelemesi yapmaya yetkili olanlara ibraz etmeleri zorunludur.

Denizbank Anonim Şirketi

31 Aralık 2023 Tarihi İtibarıyla Konsolide Olmayan Finansal Tablolara İlişkin Açıklama ve Dipnotlar

(Para birimi: Tutarlar Bin Türk Lirası olarak ifade edilmiştir.)

Çok uluslu işletmeler grubuna bağlı ve bir önceki hesap dönemine ilişkin kurumlar vergisi beyannamesi ekinde yer alan bilançodaki aktif büyüklüğü ve gelir tablosundaki net satışlar tutarının her ikisi de 500 milyon TL ve üzerinde olan kurumlar vergisi mükelleflerinin organizasyon yapısı, işletme faaliyetlerinin tanımı, sahip olduğu gayrimaddi hakları, grup içi finansal işlemleri ile grubun finansal ve vergisel durumunu içeren genel rapor bir önceki yıl için içinde bulunulan yılın sonuna kadar hazırlayarak istenmesi durumunda İdare’ye veya vergi incelemesi yapmaya yetkili olanlara ibraz etmeleri zorunludur. Raporlanan hesap döneminden bir önceki hesap döneminin konsolide finansal tablolarına göre toplam konsolide grup geliri, 750 milyon Avro ve üzerinde olan çok uluslu işletmeler grubunun Türkiye’de mukim nihai ana işletmesi veya vekil işletmesi, raporlanan hesap döneminden sonraki on ikinci ayın sonuna kadar gelir, vergi öncesi kar/zarar, tahakkuk eden ve ödenen kurumlar vergisi, sermaye, geçmiş yıl karları, çalışan sayısı ile nakit ve nakit benzeri dışındaki maddi varlıkları içeren ülke bazlı raporu hazırlar ve elektronik ortamda İdareye sunar.

XIX. Borçlanmalara ilişkin ilave açıklamalar

Borçlanmayı temsil eden araçlar; işlem tarihinde gerçeğe uygun değerini yansıtan elde etme maliyeti ile kayda alınmakta, sonraki dönemlerde iskonto edilmiş değerleri üzerinden izlenmektedir. İlişikteki finansal tablolarda, yabancı para borçlanma araçları Banka’nın dönem sonu döviz alış kuru ile değerlemeye tabi tutulmuş, borçlanma tutarlarına ilişkin döneme isabet eden faiz gideri tutarları finansal tablolara yansıtılmıştır.

Borçlanmayı temsil eden mevduatlar için likidite ve yabancı para kur riskine karşı genel anlamda korunma teknikleri uygulanmaktadır. Banka, gerektiğinde yurt içi ve yurt dışı kuruluşlardan kaynak temin etmektedir. Yurt dışı kuruluşlardan sendikasyon, seküritizasyon gibi borçlanma araçları ile de kaynak temini yoluna gitmektedir.

XX. İhraç edilen hisse senetlerine ilişkin açıklamalar

2023 ve 2022 yılları içerisinde ihraç edilen hisse senedi bulunmamaktadır.

XXI. Aval ve kabullere ilişkin açıklamalar

Aval ve kabuller, olası borç ve taahhüt olarak bilanço dışı yükümlülükler arasında izlenmektedir. Aval ve kabullere ilişkin nakit işlem, müşterilerin ödemeleri ile eş zamanlı olarak gerçekleştirilmektedir.

Bilanço tarihi itibarıyla aktif karşılığı bir yükümlülük olarak gösterilen aval ve kabuller bulunmamaktadır.

XXII. Devlet teşviklerine ilişkin açıklamalar

Bilanço tarihi itibarıyla Banka’nın kullandığı devlet teşviği bulunmamaktadır.

XXIII. Raporlamanın bölümlenmeye göre yapılmasına ilişkin açıklamalar

Faaliyet bölümlerine göre raporlama Dördüncü bölüm XII no’lu dipnotta sunulmuştur.

XXIV. Diğer hususlara ilişkin açıklamalar

Bulunmamaktadır.

XXV. Sınıflandırmalar

Üçüncü bölüm XI no’lu dipnotta verilmiştir.

Denizbank Anonim Şirketi

31 Aralık 2023 Tarihi İtibarıyla Konsolide Olmayan Finansal Tablolara İlişkin Açıklama ve Dipnotlar

(Para birimi: Tutarlar Bin Türk Lirası olarak ifade edilmiştir.)

DÖRDÜNCÜ BÖLÜM
MALİ BÜNYEYE VE RİSK YÖNETİMİNE İLİŞKİN BİLGİLER

I. Özkaynağa ilişkin bilgiler

Özkaynak tutarı ve sermaye yeterliliği standart oranı “Bankaların Özkaynaklarına İlişkin Yönetmelik” ile “Bankaların Sermaye Yeterliliğinin Ölçülmesine ve Değerlendirilmesine İlişkin Yönetmelik” çerçevesinde hesaplanmıştır.

Bankanın 31 Aralık 2023 tarihi itibarıyla hesaplanan cari dönem özkaynak tutarı 114.839.418 TL (31 Aralık 2022: 73.901.223 TL), sermaye yeterliliği standart oranı da %17,20'dir. (31 Aralık 2022: %18,94).

COVID-19 salgını nedeniyle finansal piyasalarda yaşanan dalgalanmalar nedeniyle, BDDK 23 Mart 2020 tarihinde yaptığı basın açıklamasıyla 31 Aralık 2020 tarihine dek geçerli olacak tedbirleri duyurmuştur. 8 Aralık 2020 tarihli 9312 sayılı düzenlemesi ile açıklanan ve 30 Eylül 2021 tarihine kadar uzatılan tedbirler, 19 Eylül 2021 tarihli 9795 sayılı düzenlemesi ile aksi yönde bir Kurul Kararı alınıncaya kadar uzatılmıştır. Buna göre;

- Bankalar “Sermaye Yeterliliğinin Ölçülmesine ve Değerlendirilmesine İlişkin Yönetmelik” uyarınca kredi riskine esas tutar hesaplamasında; parasal varlıklar ile parasal olmayan varlıklardan, tarihi maliyet cinsinden ölçülen yabancı para birimindeki kalemler dışında kalanların Türkiye Muhasebe Standartları uyarınca değerlendirilmiş tutarlarını ve ilgili özel karşılık tutarlarını belirlerken 28 Nisan 2022 tarih ve 10188 sayılı düzenleme ile aksi yönde bir Kurul Kararı alınıncaya kadar, 31 Aralık 2021 tarihine ait Merkez Bankası döviz alış kurunun kullanılabilmesine yönelik uygulama, 31 Ocak 2023 tarih ve 10496 sayılı düzenleme ile değiştirilerek aksi yönde bir Kurul Kararı alınıncaya kadar, 31 Aralık 2022 tarihine ait Merkez Bankası döviz alış kurunun kullanılmasına karar verilmiştir.

17 Haziran 2021 tarihli ve 9624 sayılı düzenleme ile 23 Mart 2020 tarihi itibarıyla “Gerçeğe Uygun Değer Farkı Diğer Kapsamlı Gelire Yansıtılan Menkul Değerler” portföyünde yer alan menkullerin net değerleme farklarının negatif olması durumunda, bu farkların “Bankaların Özkaynaklarına İlişkin Yönetmelik” uyarınca hesaplanacak ve sermaye yeterliliği oranı için kullanılacak özkaynak tutarında dikkate alınmaması uygulamasına son verilmiştir. 21 Aralık 2021 tarih ve 9996 sayılı düzenlemesi ile birlikte 21 Aralık 2021 tarihinden önce edinilen menkul kıymetlerden, “Gerçeğe Uygun Değer Farkı Diğer Kapsamlı gelire Yansıtılan Menkul Değerler” portföyünde yer alanların net değerleme farklarının negatif olması durumunda, bu farklar özkaynak tutarında dikkate alınmayabilir.

BDDK’nın 12 Aralık 2023 tarihli 10747 sayılı kararı ile 1 Ocak 2024 tarihinden itibaren uygulanmak üzere;

Bankaların sahip oldukları menkul kıymetlerden, 1 Ocak 2024 tarihi itibarıyla “Gerçeğe Uygun Değer Farkı Diğer Kapsamlı Gelire Yansıtılan Menkul Değerler” portföyünde yer alanların net değerleme farklarının negatif olması durumunda, bu farkların 5 Eylül 2013 tarihli ve 28756 sayılı Resmî Gazete’de yayımlanan Bankaların Özkaynaklarına İlişkin Yönetmelik uyarınca hesaplanacak ve sermaye yeterliliği oranı için kullanılacak özkaynak tutarında dikkate alınmama imkânı tanınmasına, 1 Ocak 2024 tarihinden sonra edinilen “Gerçeğe Uygun Değer Farkı Diğer Kapsamlı Gelire Yansıtılan Menkul Değerler” için anılan Yönetmeliğin mevcut hükümlerinin uygulanmasına devam edilmesine,

31 Ocak 2023 tarihli ve 10496 sayılı Kurul Kararında belirtilen, 23 Ekim 2015 tarihli ve 29511 sayılı Resmî Gazete’de yayımlanan Bankaların Sermaye Yeterliliğinin Ölçülmesine ve Değerlendirilmesine İlişkin Yönetmelik uyarınca kredi riskine esas tutar hesaplamasında; parasal varlıklar ile parasal olmayan varlıklardan, tarihi maliyet cinsinden ölçülen yabancı para birimindeki kalemler dışında kalanların Türkiye Muhasebe Standartları uyarınca değerlendirilmiş tutarları ve ilgili özel karşılık tutarları hesaplanırken 30 Aralık 2022 tarihine ait Türkiye Cumhuriyet Merkez Bankası (Merkez Bankası) döviz alış kurunun kullanılabilmesine yönelik uygulamanın; aksi yönde bir Kurul Kararı alınıncaya kadar, 1 Ocak 2024 tarihinden itibaren uygulanmak üzere; 26 Haziran 2023 tarihine ait Merkez Bankası döviz alış kurunun kullanılması suretiyle devam ettirilmesine karar verilmiştir.

Denizbank Anonim Şirketi

31 Aralık 2023 Tarihi İtibarıyla Konsolide Olmayan Finansal Tablolara İlişkin Açıklama ve Dipnotlar

(Para birimi: Tutarlar Bin Türk Lirası olarak ifade edilmiştir.)

a. Özkaynak kalemlerine ilişkin bilgiler

| | Cari Dönem 31 Aralık 2023 | Önceki Dönem 31 Aralık 2022 |
|-------------------------------------------------------------------------------------------------------------------------------------------------------------------------------------------------------------------------------------------------------|------------------------------------|--------------------------------------|
| ÇEKİRDEK SERMAYE | | |
| Bankanın tasfiyesi halinde alacak hakkı açısından diğer tüm alacaklardan sonra gelen ödenmiş sermaye | 5.696.100 | 5.696.100 |
| Hisse senedi ihraç primleri | 15 | 15 |
| Yedek akçeler | 33.868.186 | 16.695.172 |
| Türkiye Muhasebe Standartları (TMS) uyarınca özkaynaklara yansıtılan kazançlar | 24.202.823 | 16.463.437 |
| Kar | 29.123.057 | 18.418.286 |
| Net dönem karı | 27.877.785 | 17.173.014 |
| Geçmiş yıllar karı | 1.245.272 | 1.245.272 |
| İştirakler, Bağlı ortaklıklar ve birlikte kontrol edilen ortaklıklardan bedelsiz olarak edinilen ve dönem karı içerisinde muhasebeleştirilmeyen hisseler | 2.910 | 992 |
| İndirimler Öncesi çekirdek sermaye | 92.893.091 | 57.274.002 |
| Çekirdek sermayeden yapılacak indirimler | | |
| Bankaların Özkaynaklarına İlişkin Yönetmeliğin 9 uncu maddesinin birinci fıkrasının (i) bendi uyarınca hesaplanan değerlendirme ayarlamaları | -- | -- |
| Net dönem zararı ile geçmiş yıllar zararı toplamının yedek akçelerle karşılanmayan kısmı ile TMS uyarınca özkaynaklara yansıtılan kayıplar | 2.069.909 | 791.614 |
| Faaliyet kiralaması geliştirme maliyetleri | 216.033 | 102.640 |
| İlgili ertelenmiş vergi yükümlülüğü ile mahsup edildikten sonra kalan şerefiye | -- | -- |
| İpotek hizmeti sunma hakları hariç olmak üzere ilgili ertelenmiş vergi yükümlülüğü ile mahsup edildikten sonra kalan diğer maddi olmayan duran varlıklar | 2.283.719 | 1.293.730 |
| Geçici farklara dayanan ertelenmiş vergi varlıkları hariç olmak üzere gelecek dönemlerde elde edilecek vergilendirilebilir gelirlere dayanan ertelenmiş vergi varlığının, ilgili ertelenmiş vergi yükümlülüğü ile mahsup edildikten sonra kalan kısmı | -- | -- |
| Gerçeğe uygun değeri üzerinden izlenmeyen varlık veya yükümlülüklerin nakit akış riskinde korunma işlemine konu edilmesi halinde ortaya çıkan farklar | -- | -- |
| Kredi Riskine Esas Tutarın İçsel Derecelendirmeye Dayalı Yaklaşımlar ile Hesaplanmasına İlişkin Tebliğ uyarınca hesaplanan toplam beklenen kayıp tutarının, toplam karşılık tutarını aşan kısmı | -- | -- |
| Menkul kıymetleştirme işlemlerinden kaynaklanan kazançlar | -- | -- |
| Bankanın yükümlülüklerinin gerçeğe uygun değerinde, kredi değerliliğindeki değişikliklere bağlı olarak oluşan farklar sonucu ortaya çıkan gerçekleşmemiş kazanç ve kayıplar | -- | -- |
| Tanımlanmış fayda plan varlıklarının net tutarı | -- | -- |
| Bankanın kendi çekirdek sermayesine yapmış olduğu doğrudan veya dolaylı yatırımlar | -- | -- |
| Kanunun 56 ncı maddesinin dördüncü fıkrasına aykırı olarak edinilen paylar | -- | -- |
| Ortaklık paylarının %10 veya daha azına sahip olunan ve konsolide edilmeyen bankalar ve finansal kuruluşların özkaynak unsurlarına yapılan yatırımların net uzun pozisyonları toplamının, bankanın çekirdek sermayesinin %10'unu aşan kısmı | -- | -- |
| Ortaklık paylarının %10'dan daha fazlasına sahip olunan ve konsolide edilmeyen bankalar ve finansal kuruluşların çekirdek sermaye unsurlarına yapılan yatırımların net uzun pozisyonlarının çekirdek sermayenin %10'unu aşan kısmı | -- | -- |
| İpotek hizmeti sunma haklarının çekirdek sermayenin %10'unun aşan kısmı | -- | -- |
| Geçici farklara dayanan ertelenmiş vergi varlıklarının çekirdek sermayenin %10'unu aşan kısmı | -- | -- |
| Bankaların Özkaynaklarına İlişkin Yönetmeliğin Geçici 2 nci maddesinin ikinci fıkrası uyarınca çekirdek sermayenin %15'ini aşan tutarlar | -- | -- |
| Ortaklık paylarının %10 'dan daha fazlasına sahip olunan ve konsolide edilmeyen bankalar ve finansal kuruluşların çekirdek sermaye unsurlarına yapılan yatırımların net uzun pozisyonlarından kaynaklanan aşım tutarı | -- | -- |
| İpotek hizmeti sunma haklarından kaynaklanan aşım tutarı | -- | -- |
| Geçici farklara dayanan ertelenmiş vergi varlıklarından kaynaklanan aşım tutarı | -- | -- |
| Kurulca belirlenecek diğer kalemler | -- | -- |
| Yeterli ilave ana sermaye veya katkı sermaye bulunmaması halinde çekirdek sermayeden indirim yapılacak tutar | -- | -- |
| Çekirdek Sermayeden Yapılan İndirimler Toplamı | 4.569.661 | 2.187.984 |
| Çekirdek Sermaye Toplamı | 88.323.430 | 55.086.018 |
| İLAVE ANA SERMAYE | | |
| Çekirdek sermayeye dahil edilmeyen imtiyazlı paylara tekabül eden sermaye ile bunlara ilişkin ihraç primleri | -- | -- |
| Kurumca uygun görülen borçlanma araçları ve bunlara ilişkin ihraç primleri | -- | -- |
| Kurumca uygun görülen borçlanma araçları ve bunlara ilişkin ihraç primleri (Geçici Madde 4 kapsamında olanlar) | -- | -- |
| İndirimler Öncesi İlave Ana Sermaye | -- | -- |
| İlave Ana Sermayeden Yapılacak İndirimler | | |
| Bankanın kendi ilave ana sermayesine yapmış olduğu doğrudan veya dolaylı yatırımlar | -- | -- |
| Bankanın ilave ana sermaye kalemlerine yatırım yapan bankalar ile finansak kuruluşlar tarafından ihraç edilen ve Yönetmeliğin 7 nci maddesinde belirtilen şartları taşıyan özkaynak kalemlerine bankanın yaptığı yatırımlar | -- | -- |
| Ortaklık paylarının %10 veya daha azına sahip olunan ve konsolide edilmeyen bankalar ve finansal kuruluşların özkaynak unsurlarına yapılan yatırımların net uzun pozisyonları toplamının, bankanın çekirdek sermayesinin %10'unu aşan kısmı | -- | -- |
| Ortaklık paylarının %10 veya daha fazlasına sahip olunan ve konsolide edilmeyen bankalar ve finansal kuruluşların ilave ana sermaye unsurlarına yapılan yatırımların net uzun pozisyonları toplamı | -- | -- |
| Kurulca belirlenecek diğer kalemler | -- | -- |
| Geçiş Süresince Ana Sermayeden İndirilmeye Devam edecek Unsurlar | | |
| Şerefiye ve diğer maddi olmayan duran varlıklar ve bunlara ilişkin ertelenmiş vergi yükümlülüklerinin Bankaların Özkaynaklarına İlişkin Yönetmeliğin Geçici 2 nci maddesinin birinci fıkrası uyarınca çekirdek sermayeden indirilmeyen kısmı (-) | -- | -- |
| Net ertelenmiş vergi varlığı/vergi borcunun Bankaların Özkaynaklarına İlişkin Yönetmeliğin Geçici 2 nci maddesinin birinci fıkrası uyarınca çekirdek sermayeden indirilmeyen kısmı (-) | -- | -- |
| Yeterli katkı sermaye bulunmaması halinde ilave ana sermayeden indirim yapılacak tutar (-) | -- | -- |
| İlave ana sermayeden indirimler toplamı | -- | -- |
| İlave Ana Sermaye Toplamı | -- | -- |
| Ana Sermaye Toplamı (Ana Sermaye = Çekirdek Sermaye + İlave Ana Sermaye) | 88.323.430 | 55.086.018 |

Denizbank Anonim Şirketi

31 Aralık 2023 Tarihi İtibarıyla Konsolide Olmayan Finansal Tablolara İlişkin Açıklama ve Dipnotlar

(Para birimi: Tutarlar Bin Türk Lirası olarak ifade edilmiştir.)

| KATKI SERMAYE | | |
|------------------------------------------------------------------------------------------------------------------------------------------------------------------------------------------------------------------------------------------------------------------------------------------------------------------------------------------------------------------------------------------------------------------------------------------------------------------------------------------------------------------------------------------------------------------------|--------------------|-------------------|
| Kurumca uygun görülen borçlanma araçları ve bunlara ilişkin ihraç primleri | 21.703.301 | 14.446.409 |
| Kurumca uygun görülen borçlanma araçları ve bunlara ilişkin ihraç primleri (Geçici Madde 4 kapsamında olanlar) | -- | -- |
| Karşılıklar (Bankaların Özkaynaklarına İlişkin Yönetmeliğin 8 inci maddesinin birinci fıkrasında belirlenen tutarlar) | 7.570.375 | 4.468.525 |
| İndirimler Öncesi Katkı Sermaye | 29.273.676 | 18.914.934 |
| Katkı Sermayeden Yapılacak İndirimler | | |
| Bankanın kendi katkı sermayesine yapmış olduğu doğrudan veya dolaylı yatırımlar (-) | 2.728.921 | 50.485 |
| Bankanın katkı sermaye kalemlerine yatırım yapan bankalar ile finansal kuruluşlar tarafından ihraç edilen ve Yönetmeliğin 8 inci maddesinde belirtilen şartları taşıyan özkaynak kalemlerine bankanın yaptığı yatırımlar. | -- | -- |
| Ortaklık paylarının %10 veya daha azına sahip olunan ve konsolide edilmeyen bankalar ve finansal kuruluşların özkaynak unsurlarına yapılan yatırımların net uzun pozisyonları toplamının, bankanın çekirdek sermayesinin %10'unu aşan kısmı (-) | -- | -- |
| Ortaklık paylarının %10 veya daha fazlasına sahip olunan ve konsolide edilmeyen bankalar ve finansal kuruluşların katkı sermaye unsurlarına yapılan yatırımların net uzun pozisyonları toplamı | -- | -- |
| Kurulca belirlenecek diğer kalemler (-) | -- | -- |
| Katkı Sermayeden Yapılan İndirimler Toplamı | 2.728.921 | 50.485 |
| Katkı Sermaye Toplamı | 26.544.755 | 18.864.449 |
| Toplam Özkaynak (Ana Sermaye ve Katkı Sermaye Toplamı) | 114.868.185 | 73.950.467 |
| Toplam Risk Ağırlıklı Tutarlar | | |
| Kanunun 50 ve 51 inci maddeleri hükümlerine aykırı olarak kullanılan krediler | -- | -- |
| Kanunun 57 nci maddesinin birinci fıkrasındaki sınırı aşan tutarlar ile bankanın alacaklarından dolayı edinmek zorunda kaldıkları ve aynı madde uyarınca elden çıkarmaları gereken emtia ve gayrimenkullerden edinim tarihinden itibaren beş yıl geçmesine rağmen elden çıkaramayanların net defter değerleri | -- | -- |
| Kurulca belirlenecek diğer hesaplar | 28.767 | 49.244 |
| Geçiş Süresince Ana Sermaye ve Katkı Sermaye Toplamından (Sermayeden) İndirilmeye Devam edecek Unsurlar | | |
| Ortaklık paylarının %10 veya daha azına sahip olunan ve konsolide edilmeyen bankalar ve finansal kuruluşların özkaynak unsurlarına yapılan yatırımların net uzun pozisyonları toplamının, bankanın çekirdek sermayesinin %10'unu aşan kısmının, Bankaların Özkaynaklarına İlişkin Yönetmeliğin Geçici 2 nci maddesinin birinci fıkrası uyarınca çekirdek sermayeden, ilave ana sermayeden ve katkı sermayeden indirilmeyen kısmı | -- | -- |
| Ortaklık paylarının %10'dan daha fazlasına sahip olunan ve konsolide edilmeyen bankalar ve finansal kuruluşların doğrudan ya da dolaylı olarak ilave ana sermaye ve katkı sermaye unsurlarına yapılan yatırımların net uzun pozisyonlarının toplam tutarının Bankaların Özkaynaklarına İlişkin Yönetmeliğin Geçici 2 nci maddesinin birinci fıkrası uyarınca, ilave ana sermayeden ve katkı sermayeden indirilmeyen kısmı | -- | -- |
| Ortaklık paylarının %10'dan daha fazlasına sahip olunan ve konsolide edilmeyen bankalar ve finansal kuruluşların çekirdek sermaye unsurlarına yapılan yatırımların net uzun pozisyonlarının, geçici farklara dayanan ertelenmiş vergi varlıklarının ve ipotek hizmeti sunma haklarının Bankaların Özkaynaklarına İlişkin Yönetmeliğin Geçici 2 nci maddesinin ikinci fıkrasının (1) ve (2) nci alt bentleri uyarınca çekirdek sermayeden indirilecek tutarlarının Yönetmeliğin Geçici 2 nci maddesinin birinci fıkrası uyarınca çekirdek sermayeden indirilmeyen kısmı | -- | -- |
| ÖZKAYNAK | | |
| Toplam Özkaynak (Ana Sermaye ve Katkı Sermaye Toplamı) | 114.839.418 | 73.901.223 |
| Toplam Risk Ağırlıklı Tutarlar | 667.510.152 | 390.230.567 |
| SERMAYE YETERLİLİĞİ ORANLARI | | |
| Çekirdek Sermaye Yeterliliği Oranı (%) | 13,23 | 14,12 |
| Ana Sermaye Yeterliliği Oranı (%) | 13,23 | 14,12 |
| Sermaye Yeterliliği Oranı (%) | 17,20 | 18,94 |
| TAMPONLAR | | |
| Bankaya özgü toplam çekirdek sermaye oranı | 2,876 | 2,743 |
| Sermaye koruma tamponu oranı (%) | 2,500 | 2,500 |
| Bankaya özgü döngüsel sermaye tamponu oranı (%) | 0,376 | 0,243 |
| Sistemik önemli banka tamponu oranı (%) | -- | -- |
| Sermaye Koruma ve Döngüsel Sermaye Tamponlarına İlişkin Yönetmeliğin 4 üncü maddesinin birinci fıkrası uyarınca hesaplanacak ilave çekirdek sermaye tutarının risk ağırlıklı varlıklar tutarına oranı (%) | 1,819 | 2,230 |
| Uygulanacak İndirim Esaslarında Aşım Tutarının Altında Kalan Tutarlar | | |
| Ortaklık paylarının %10 veya daha azına sahip olunan ve konsolide edilmeyen bankalar ve finansal kuruluşların özkaynak unsurlarına yapılan yatırımların net uzun pozisyonlarından kaynaklanan tutar | -- | -- |
| Ortaklık paylarının %10'dan daha fazlasına sahip olunan ve konsolide edilmeyen bankalar ve finansal kuruluşların çekirdek sermaye unsurlarına yapılan yatırımların net uzun pozisyonlarından kaynaklanan tutar | -- | -- |
| İpotek hizmeti sunma hakkından kaynaklanan tutar | -- | -- |
| Geçici farklara dayanan ertelenmiş vergi varlıklarından kaynaklanan tutar | -- | -- |
| Katkı Sermaye Hesaplamasında Dikkate Alınan Karşılıklara İlişkin Sınırlar | | |
| Standart yaklaşımın kullandığı alacaklar için ayrılan genel karşılıklar (Onbindeyüzyirmibeşlik sınır öncesi) | 22.021.186 | 14.972.015 |
| Standart yaklaşımın kullandığı alacaklar için ayrılan genel karşılıkların risk ağırlıklı tutarlar toplamının %1,25'ine kadar olan kısmı | 7.570.375 | 4.468.525 |
| Toplam karşılık tutarının, Kredi Riskine Esas Tutarın İçsel Derecelendirmeye Dayalı Yaklaşımlar ile hesaplanmasına ilişkin Tebliğ uyarınca hesaplanan toplam beklenen kayıp tutarını aşan kısmı | -- | -- |
| Toplam karşılık tutarının, Kredi Riskine Esas Tutarın İçsel Derecelendirmeye Dayalı Yaklaşımlar ile Hesaplanmasına İlişkin Tebliğ uyarınca hesaplanan toplam beklenen kayıp tutarını aşan kısmının, alacakların risk ağırlıklı tutarı toplamının %0,6'sına kadar olan kısmı | -- | -- |
| Geçici Madde 4 hükümlerine tabi borçlanma araçları | | |
| (1 Ocak 2018 ve 1 Ocak 2022 arasında uygulanmak üzere) | -- | -- |
| Geçici Madde 4 hükümlerine tabi ilave ana sermaye kalemlerine ilişkin üst sınır | -- | -- |
| Geçici Madde 4 hükümlerine tabi ilave ana sermaye kalemlerinin üst sınırını aşan kısmı | -- | -- |
| Geçici Madde 4 hükümlerine tabi katkı sermaye kalemlerine ilişkin üst sınır ⁽¹⁾ | -- | -- |
| Geçici Madde 4 hükümlerine tabi katkı sermaye kalemlerinin üst sınırını aşan kısmı | -- | -- |

(1) Özkaynak hesaplamasında katkı sermaye içerisinde “Geçici Madde 4” kapsamında dikkate alınan kredi bulunmamaktadır.

Denizbank Anonim Şirketi

31 Aralık 2023 Tarihi İtibarıyla Konsolide Olmayan Finansal Tablolara İlişkin Açıklama ve Dipnotlar

(Para birimi: Tutarlar Bin Türk Lirası olarak ifade edilmiştir.)

b. Özkaynak hesaplamasına dahil edilecek borçlanma araçlarına ilişkin bilgiler

| | EMIRATES NBD PJSC | EMIRATES NBD PJSC | EMIRATES NBD PJSC | EMIRATES NBD PJSC |
|------------------------------------------------------------------------------------------------------------------------------|-------------------------------------------------------------------------------------------------------------------------------------------------------------------------------------------------------------------------------------------------------------------------------------------------------|-------------------------------------------------------------------------------------------------------------------------------------------------------------------------------------------------------------------------------------------------------------------------------------------------------|---------------------------------------------------------------------------------------------------------------------------------------------------------------------------------------------------------------------------------------------------------|---------------------------------------------------------------------------------------------------------------------------------------------------------------------------------------------------------------------------------------------------------|
| İhraççı | EMIRATES NBD PJSC | EMIRATES NBD PJSC | EMIRATES NBD PJSC | EMIRATES NBD PJSC |
| Borçlanma aracının kodu (CUSIP / ISIN vb.) | Sermaye Benzeri Kredi | Sermaye Benzeri Kredi | Sermaye Benzeri Kredi | Sermaye Benzeri Kredi |
| Borçlanma aracının tabi olduğu mevzuat | 05 Eylül 2013 tarihli "Bankaların Özkaynaklarına İlişkin Yönetmelik". | 05 Eylül 2013 tarihli "Bankaların Özkaynaklarına İlişkin Yönetmelik". | 05 Eylül 2013 tarihli "Bankaların Özkaynaklarına İlişkin Yönetmelik". | 01 Kasım 2006 tarihli "Bankaların Özkaynaklarına İlişkin Yönetmelik". |
| Özkaynak Hesaplamasında Dikkate Alınma Durumu | | | | |
| 1/1/2015'den itibaren %10 oranında azaltılarak dikkate alınma uygulamasına tabi olma durumu | Yok | Yok | Yok | Yok |
| Konsolide veya konsolide olmayan bazda veya hem konsolide hem konsolide olmayan bazda geçerlilik durumu | Geçerli | Geçerli | Geçerli | Geçerli |
| Borçlanma aracının türü | Kredi | Kredi | Kredi | Kredi |
| Özkaynak hesaplamasında dikkate alınan tutar (En son raporlama tarihi itibarıyla - Milyon TL) | 3746 | 4416 | 8831 | 4710 |
| Borçlanma aracının nominal değeri (Milyon TL) | 3746 | 4416 | 8831 | 5888 |
| Borçlanma aracının muhasebesel olarak takip edildiği hesap | 3470102 | 3470102 | 3470102 | 3470102 |
| Borçlanma aracının ihraç tarihi | 30.09.2014 | 30.04.2014 | 31.01.2014 | 30.09.2013 |
| Borçlanma aracının vade yapısı (vadesiz/vadeli) | Vadeli | Vadeli | Vadeli | Vadeli |
| Borçlanma aracının bağlanacağı vadesi | 15 yıl | 15 yıl | 15 yıl | 15 yıl |
| İhracatın BDDK onayına bağlı geri ödeme hakkının olup olmadığı | Var | Var | Var | Var |
| Geri ödeme opsiyonu tarihi, şartı bağlı geri ödeme opsiyonları ve geri ödenecek tutar | BDDK'nın yazılı onayına tabi olmak suretiyle, kredi kullandırmanın 5. yılında tamamen geri ödenebilir. | BDDK'nın yazılı onayına tabi olmak suretiyle, kredi kullandırmanın 5. yılında tamamen geri ödenebilir. | BDDK'nın yazılı onayına tabi olmak suretiyle, kredi kullandırmanın en az 5 yıl sonra olmak üzere planlanan geri ödeme gününden önceki herhangi bir zamanda tamamen ve ya kısmen geri ödenebilir. | BDDK'nın yazılı onayına tabi olmak suretiyle, kredi kullandırmanın en az 5 yıl sonra olmak üzere planlanan geri ödeme gününden önceki herhangi bir zamanda tamamen ve ya kısmen geri ödenebilir. |
| Muteakip geri ödeme opsiyonu tarihleri | Bulunmamaktadır. | Bulunmamaktadır. | Bulunmamaktadır. | Bulunmamaktadır. |
| Faiz/maddeli ödemeleri | | | | |
| Sabit veya değişken faiz/maddeli ödemeleri | Sabit faiz | Sabit faiz | Sabit faiz | Sabit faiz |
| Faiz oranı ve faiz oranına ilişkin endeks değerleri | İlk 5 yıl %6,2, sonrasında irs +5,64 | İlk 5 yıl %7,93, sonrasında irs +6,12 | 7,50% | 7,45% |
| Temettü ödemesini durduran herhangi bir kısıtlamanın var olup olmadığı | Temettü ödemesi bulunmamaktadır. | Temettü ödemesi bulunmamaktadır. | Temettü ödemesi bulunmamaktadır. | Temettü ödemesi bulunmamaktadır. |
| Tamamen istisna bağlı, kısmen istisna bağlı ya da mecburi olma özelliği | -- | -- | -- | -- |
| Faiz artırım gücü geri ödemeyi teşvik edecek bir unsurun olup olmadığı | Bulunmamaktadır. | Bulunmamaktadır. | Bulunmamaktadır. | Bulunmamaktadır. |
| Birikimsiz ya da birikimli olma özelliği | -- | -- | -- | -- |
| Hisse senedine dönüştürülebilirlik özelliği | | | | |
| Hisse senedine dönüştürülebilirse, dönüştürmeye sebep olacak tetikleyici olay/olaylar | Bankanın faaliyet izninin kaldırılması veya Fona devredilmesi ihtimalinin belirlenmesi halinde; Kurulun bu yönde alacağı karara istinaden kredinin aslı anapara tutarı ve faiz ödeme yükümlülükleri tamamen veya kısmen sona erdirilebilir veya gerekli mevzuata uyularak sermayeye dönüştürülebilir. | Bankanın faaliyet izninin kaldırılması veya Fona devredilmesi ihtimalinin belirlenmesi halinde; Kurulun bu yönde alacağı karara istinaden kredinin aslı anapara tutarı ve faiz ödeme yükümlülükleri tamamen veya kısmen sona erdirilebilir veya gerekli mevzuata uyularak sermayeye dönüştürülebilir. | Bankanın faaliyet izninin kaldırılması veya Fona devredilmesi ihtimalinin belirlenmesi halinde; Kurulun bu yönde alacağı karara istinaden geçici veya sürekli olarak kayıtlardan silinebilir veya gerekli mevzuata uyularak sermayeye dönüştürülebilir. | Bankanın faaliyet izninin kaldırılması veya Fona devredilmesi ihtimalinin belirlenmesi halinde; Kurulun bu yönde alacağı karara istinaden geçici veya sürekli olarak kayıtlardan silinebilir veya gerekli mevzuata uyularak sermayeye dönüştürülebilir. |
| Hisse senedine dönüştürülebilirse, tamamen veya kısmen dönüştürülebilirlik özelliği | Tamamen dönüştürülebilir. | Tamamen dönüştürülebilir. | Tamamen dönüştürülebilir. | Tamamen dönüştürülebilir. |
| Hisse senedine dönüştürülebilirse dönüştürme oranı | -- | -- | -- | -- |
| Hisse senedine dönüştürülebilirse, mecburi ya da isteğe bağlı dönüştürme özelliği | -- | -- | -- | -- |
| Hisse senedine dönüştürülebilirse dönüştürülebilir araç türleri | -- | -- | -- | -- |
| Hisse senedine dönüştürülebilirse, dönüştürülecek borçlanma aracının ihraççısı | -- | -- | -- | -- |
| Değer azaltma özelliği | | | | |
| Değer azaltma özelliğine sahipse, azaltma sebebi olacak tetikleyici olay/olaylar | Değer azaltma özelliğine sahip değildir. | Değer azaltma özelliğine sahip değildir. | Değer azaltma özelliğine sahip değildir. | Değer azaltma özelliğine sahip değildir. |
| Değer azaltma özelliğine sahipse, tamamen veya kısmen değer azaltma özelliği | -- | -- | -- | -- |
| Değer azaltma özelliğine sahipse, sürekli ya da geçici olma özelliği | -- | -- | -- | -- |
| Değerleri geçici olarak azaltılabiliyorsa, değer azaltım mekanizması | -- | -- | -- | -- |
| Tasfiye halinde alacak hakkı açısından hangi sırada olduğu (Bu borçlanma aracının hemen üstünde bulunan araç) | Bankanın tasfiyesi halinde; sahibine alacak hakkını ilave ana sermaye hesaplamasına dahil edilecek borçlanma araçlarından önce, mevduat sahipleri ve diğer tüm alacaklılardan sonra tahsil etme yetkisi vermektedir. | Bankanın tasfiyesi halinde; sahibine alacak hakkını ilave ana sermaye hesaplamasına dahil edilecek borçlanma araçlarından önce, mevduat sahipleri ve diğer tüm alacaklılardan sonra tahsil etme yetkisi vermektedir. | Bankanın tasfiyesi halinde; sahibine alacak hakkını ilave ana sermaye hesaplamasına dahil edilecek borçlanma araçlarından önce, mevduat sahipleri ve diğer tüm alacaklılardan sonra tahsil etme yetkisi vermektedir. | Sahibine alacak hakkını hisse senetlerinden ve birinci sermaye benzeri borçlardan bir önce, diğer tüm borçlardan sonra vermektedir. |
| Bankaların özkaynaklarına ilişkin Yönetmeliğin 7 nci ve 8 inci maddelerinde yer alan şartlardan haiz olmuyorsa olup olmadığı | Madde 8'e haizdir. | Madde 8'e haizdir. | Madde 8'e haizdir. | Madde 8'e haizdir. |
| Bankaların özkaynaklarına ilişkin Yönetmeliğin 7 nci ve 8 inci maddelerinde yer alan şartlardan hangilerini haiz olunmadığı | -- | -- | -- | -- |

c. Özkaynak tablosunda verilen “Özkaynak” tutarı ile bilançodaki “Özkaynaklar” tutarı arasındaki esas fark birinci ve ikinci aşama zarar karşılıklarından kaynaklanmaktadır. Birinci ve ikinci aşama zarar karşılıklarının %1,25'ine kadar olan kısmı, özkaynak tablosunda verilen “Özkaynak” tutarının hesaplanmasında Katkı Sermaye olarak dikkate alınmaktadır. Ayrıca Çekirdek Sermayeden indirime konu edilmekte olan TMS uyarınca özkaynaklara yansıtılan kayıplar nakit akış riskinden korunma işlemlerinden elde edilen kayıplar hariç tutularak belirlenmektedir. Diğer yandan bilançoda Maddi Duran Varlıklar kaleminde izlenen faaliyet kiralaması geliştirme maliyetleri, maddi olmayan duran varlıklar ve bunlara ilişkin ertelenmiş vergi yükümlülükleri ile Kurulca belirlenen bazı diğer hesaplar “Özkaynak” tutarının hesaplanmasında Sermayeden indirilecek Değerler olarak hesaplamada dikkate alınmaktadır.

Denizbank Anonim Şirketi

31 Aralık 2023 Tarihi İtibarıyla Konsolide Olmayan Finansal Tablolara İlişkin Açıklama ve Dipnotlar

(Para birimi: Tutarlar Bin Türk Lirası olarak ifade edilmiştir.)

II. Kredi riskine ilişkin açıklamalar

a. Kredi riski bakımından, borçlu veya borçlular grubu veya coğrafi bölgeler ile sektörlerin bir risk sınırlamasına tabi tutulup tutulmadığı, risk limitlerinin dayandıkları bölümlere yapısı ve hangi aralıklarla belirlenmekte olduğu

Kredi riski Banka'nın ilişki içinde bulunduğu karşı tarafın, sözleşme gereklerine uymayarak yükümlülüğünü kısmen veya tamamen zamanında yerine getirememesinden oluşabilecek risk ve zararları ifade eder.

Yasal mevzuata uygun olmak koşuluyla risk limitleri; şubeler, krediler bölümü, bölge müdürlükleri, kredilerden sorumlu genel müdür yardımcıları, genel müdür, kredi komitesi ve Yönetim Kurulu'na ait kredilendirme yetki limitleri çerçevesinde, kredi müşterilerinin finansal durumlarına ve kredi ihtiyaçlarına göre tahsis edilmektedir.

Kredi riski açısından, borçlu veya borçlular grubu risk sınırlamasına tabi tutulmaktadır. Borçlu ve borçlular grubu ile sektörlerin risk sınırlamaları aylık bazda izlenmektedir.

Günlük olarak yapılan işlemlerle ilgili olarak risk limitleri ve dağılımlarının belirlenip belirlenmediği, bilanço dışı risklere ilişkin risk yoğunlaşmasının günlük olarak müşteri ve bankaların hazine bölümü yetkilileri bazında izlenip izlenmediği

Günlük yapılan işlemlerle ilgili risk limit ve dağılımları günlük olarak takip edilmektedir. Bilanço dışı risklere ilişkin risk yoğunlaşması, yerinde ve uzaktan kontrol faaliyetleri ile izlenmektedir.

Kredi ve diğer alacakların borçlularının kredi değerliliklerinin düzenli aralıklarla ilgili mevzuata uygun şekilde izlenip izlenmediği, açılan krediler için alınan hesap durumu belgelerinin ilgili mevzuatta öngörüldüğü şekilde denetlenmiş olup olmadığı, denetlenmemiş ise nedenleri, kredi limitlerinin değiştirilip değiştirilmediği, kredilerin ve diğer alacakların teminatlarının bulunup bulunmadığı

Sağlıklı bir kredi portföyünü amaçlayan Banka'nın, bu niteliğini sürdürebilmek amacıyla, bankacılık mevzuatına uygun olarak; krediler prosedürü, kredi takip ve kontrol prosedürü, yakın takip prosedürü, risk sınıflaması gibi süreç talimatları mevcuttur.

Kredi portföyü içerisinde yer alan tüm firmaların, gerek konjonktürel değişiklikler, gerekse yapısal sorunlar nedeniyle sorunlu hale gelmemesi için, erken uyarı sinyalleri değerlendirilerek ileride sorunlu hale gelebilecek firmalar saptanmakta ve olası sorunların öncelikli olarak giderilmesi hedeflenmektedir.

Alınan teminatlarda likidite imkanı yüksek tutulmaya çalışılmakta olup, banka garantisi, gayrimenkul ve gemi ipoteği, menkul ve mevduat rehni, kambiyo senetleri ile kişi ve kuruluşların kefaletleri teminat olarak alınmaktadır.

Tahsili gecikmiş ve değer kaybına uğramış kredilerin tanımları ile değer ayarlamaları ve karşılıklara ilişkin açıklamalar

Dördüncü Bölüm VIII-c-4-i no'lu dipnotta verilmiştir

Değer ayarlamaları ve karşılıklara ilişkin yöntem ve yaklaşımlar

Üçüncü Bölüm VIII no'lu dipnotta verilmiştir.

Denizbank Anonim Şirketi

31 Aralık 2023 Tarihi İtibarıyla Konsolide Olmayan Finansal Tablolara İlişkin Açıklama ve Dipnotlar

(Para birimi: Tutarlar Bin Türk Lirası olarak ifade edilmiştir.)

Kredi riski azaltımının etkileri dikkate alınmaksızın mahsup işlemleri sonrası maruz kalınan risklerin toplam tutan ile farklı risk sınıfları ve türlerine göre ayrılmış risklerin ilgili döneme ilişkin ortalama tutarı

| Risk Sınıfları | Cari Dönem (*) | Ortalama (**) |
|---------------------------------------------------------------------------------------------------|--------------------|--------------------|
| 1 Merkezi yönetimlerden veya merkez bankalarından alacaklar | 282.545.751 | 212.395.698 |
| 2 Bölgesel yönetimlerden veya yerel yönetimlerden alacaklar | 3.564.658 | 2.896.002 |
| 3 İdari birimlerden ve ticari olmayan girişimlerden alacaklar | 7.334.860 | 4.174.359 |
| 4 Çok taraflı kalkınma bankalarından alacaklar | -- | -- |
| 5 Uluslararası teşkilatlardan alacaklar | -- | -- |
| 6 Bankalardan ve aracı kurumlardan alacaklar | 75.851.417 | 67.063.832 |
| 7 Kurumsal alacaklar | 202.116.422 | 186.120.451 |
| 8 Perakende alacaklar | 226.169.352 | 193.837.380 |
| 9 İkamet amaçlı gayrimenkul ipoteği ile teminatlandırılan alacaklar | 11.337.999 | 9.380.468 |
| 10 Ticari amaçlı gayrimenkul ipoteği ile teminatlandırılan alacaklar | 36.598.264 | 34.685.475 |
| 11 Tahsili gecikmiş alacaklar | 6.010.793 | 3.746.380 |
| 12 Kurulca riski yüksek belirlenmiş alacaklar | -- | -- |
| 13 İpotek teminatlalı menkul kıymetler | -- | -- |
| 14 Bankalardan ve aracı kurumlardan olan kısa vadeli alacaklar ile kısa vadeli kurumsal alacaklar | -- | -- |
| 15 Kollektif yatırım kuruluşu niteliğindeki yatırımlar | 28.428 | 24.160 |
| 16 Diğer alacaklar | 43.586.025 | 45.928.033 |
| 17 Hisse senedi yatırımları | 69.203.740 | 47.403.971 |
| 18 Toplam | 964.347.709 | 807.656.209 |

(*) Kredi riski azaltımı öncesi, krediye dönüşüm oranı sonrası toplam bankacılık defterinde yer alan riskleri içermektedir.

(**) Üç aylık rapor bakiyelerinin aritmetik ortalamasıdır.

| Risk Sınıfları | Önceki Dönem (*) | Ortalama (**) |
|---------------------------------------------------------------------------------------------------|--------------------|--------------------|
| 1 Merkezi yönetimlerden veya merkez bankalarından alacaklar | 146.302.862 | 116.689.210 |
| 2 Bölgesel yönetimlerden veya yerel yönetimlerden alacaklar | 3.019.473 | 3.151.227 |
| 3 İdari birimlerden ve ticari olmayan girişimlerden alacaklar | -- | -- |
| 4 Çok taraflı kalkınma bankalarından alacaklar | -- | -- |
| 5 Uluslararası teşkilatlardan alacaklar | -- | -- |
| 6 Bankalardan ve aracı kurumlardan alacaklar | 20.011.866 | 21.328.443 |
| 7 Kurumsal alacaklar | 139.604.599 | 125.016.488 |
| 8 Perakende alacaklar | 136.034.033 | 114.676.610 |
| 9 İkamet amaçlı gayrimenkul ipoteği ile teminatlandırılan alacaklar | 6.816.817 | 5.564.142 |
| 10 Ticari amaçlı gayrimenkul ipoteği ile teminatlandırılan alacaklar | 25.963.920 | 21.529.606 |
| 11 Tahsili gecikmiş alacaklar | 2.683.635 | 3.641.336 |
| 12 Kurulca riski yüksek belirlenmiş alacaklar | -- | -- |
| 13 İpotek teminatlalı menkul kıymetler | -- | -- |
| 14 Bankalardan ve aracı kurumlardan olan kısa vadeli alacaklar ile kısa vadeli kurumsal alacaklar | -- | -- |
| 15 Kollektif yatırım kuruluşu niteliğindeki yatırımlar | 13.891 | 421.192 |
| 16 Diğer alacaklar | 25.032.019 | 19.987.267 |
| 17 Hisse senedi yatırımları | 37.727.579 | 32.421.143 |
| 18 Toplam | 543.210.694 | 464.426.664 |

(*) Kredi riski azaltımı öncesi, krediye dönüşüm oranı sonrası toplam bankacılık defterinde yer alan riskleri içermektedir.

(**) Üç aylık rapor bakiyelerinin aritmetik ortalamasıdır.

b. Bankanın vadeli işlem ve opsiyon sözleşmesi ve benzer diğer sözleşmeler cinsinden tutulan pozisyonları üzerinde kontrol limitlerinin bulunup bulunmadığı, bu tür araçlar için üstlenilen kredi riskinin piyasa hareketlerinden kaynaklanan potansiyel riskler ile beraber yönetilip yönetilmediği

Bankanın vadeli işlem ve opsiyon sözleşmesi ve benzeri diğer sözleşmeler cinsinden tutulan pozisyonları üzerinden kontrol limitleri bulunmaktadır. Bu tür araçlar için üstlenilen kredi riski piyasa hareketlerinden kaynaklanan riskler ile beraber yönetilmektedir.

c. Banka'nın önemli ölçüde kredi riskine maruz kaldığında vadeli işlem, opsiyon ve benzeri nitelikli sözleşmeleri, hakların kullanılması, edimlerin yerine getirilmesi veya satılması yoluyla kısa zamanda sona erdirerek toplam riski azaltma yoluna gidip gitmediği

Vadeli işlemlerde, hak ve edimlerin yerine getirilmesi vadede mümkündür. Ancak, gerekli görüldüğünde, riskin azaltılması amacıyla mevcut pozisyonların ters pozisyonları piyasalardan alınarak kısa zamanda risk kapatılmaktadır.

Denizbank Anonim Şirketi

31 Aralık 2023 Tarihi İtibarıyla Konsolide Olmayan Finansal Tablolara İlişkin Açıklama ve Dipnotlar

(Para birimi: Tutarlar Bin Türk Lirası olarak ifade edilmiştir.)

d. Tazmin edilen gayrinakdi kredilerin, vadesi geldiği halde ödenmeyen krediler gibi aynı risk ağırlığına tabi tutulup tutulmadığı

Tazmin edilen gayrinakdi krediler, vadesi geldiği halde ödenmeyen krediler ile aynı risk ağırlığına tabi tutulmaktadır.

Kredilerden yenilenen ve yeniden itfa planına bağlananların ilgili mevzuatla belirlenen izlenme yöntemi dışında, bankalarca risk yönetim sistemleri çerçevesinde yeni bir derecelendirme grubuna veya ağırlığına dahil edilip edilmediği, bu yöntemler ile ilgili yeni önlemlerin alınıp alınmadığı, bankalarca risk yönetim sistemleri çerçevesinde uzun vadeli taahhütlerin kısa vadeli taahhütlere oranla daha fazla kredi riskine maruz kaldığı kabul edilerek risk ayrıştırmasına gidilip gidilmediği

Kredilerden yenilenen ve yeniden itfa planına bağlananları, ilgili mevzuatla belirlenen izlenme yöntemi dışında, risk yönetim sistemleri çerçevesinde yeni bir derecelendirme grubuna dahil edilerek bu yöntemlerle ilgili yeni önlemler alınmaktadır.

Risk yönetim sistemleri çerçevesinde uzun vadeli taahhütlerin kısa vadeli taahhütlere oranla daha fazla kredi riskine maruz kaldığı kabul edilerek risk ayrıştırmasına özen gösterilmekte ve belli aralıklarla izlenmektedir.

e. Bankaların yurtdışında yürütmekte oldukları bankacılık faaliyetleri ve kredilendirme işlemlerinin az sayıda ülke ya da mali kurum ile yürütülmesi durumunda bunun ilgili ülkenin ekonomik koşulları dikkate alındığında önemli bir risk doğurup doğurmadığına ilişkin değerlendirme

Banka'nın yurt dışında yürütmekte olduğu bankacılık faaliyetleri ve kredilendirme işlemleri genelde OECD ve AB ülkeleri ile yapılmaktadır. Bu ülkelerin ekonomik koşulları da dikkate alındığında önemli kredi riski bulunmamaktadır.

Uluslararası bankacılık piyasasında aktif bir katılımcı olarak diğer finansal kurumların finansal faaliyetleri ile birlikte değerlendirildiğinde önemli ölçüde kredi riski yoğunluğuna sahip olunup olunmadığı

Banka; uluslararası bankacılık piyasasında aktif bir katılımcı olarak diğer finansal kurumların finansal faaliyetleri ile birlikte değerlendirildiğinde önemli ölçüde kredi riskine maruz değildir.

f. Banka'nın

1. İlk büyük 100 ve 200 nakdi kredi müşterisinden olan alacağının toplam nakdi krediler portföyü içindeki payı

Banka'nın ilk büyük 100 ve 200 nakdi kredi müşterisinden olan alacağı toplam nakdi krediler portföyünün %33 ve %39'unu oluşturmaktadır (31 Aralık 2022: %32, %38).

2. İlk büyük 100 ve 200 gayrinakdi kredi müşterisinden olan alacağının toplam gayrinakdi krediler portföyü içindeki payı:

Banka'nın ilk büyük 100 ve 200 gayrinakdi kredi müşterisinden olan alacağı toplam gayrinakdi krediler portföyünün %44 ve %55'ini oluşturmaktadır (31 Aralık 2022: %40, %48).

3. İlk büyük 100 ve 200 kredi müşterisinden olan nakdi ve gayrinakdi alacak tutarının toplam bilanço içi ve bilanço dışı varlıklar içindeki payı:

Banka'nın ilk büyük 100 ve 200 kredi müşterisinden olan nakdi ve gayrinakdi alacak tutarı toplam bilanço içi ve bilanço dışı varlıkların %30 ve %38'ini oluşturmaktadır (31 Aralık 2022: %30, %38).

g. Banka tarafından üstlenilen kredi riski için ayrılan beklenen zarar karşılıkları

31 Aralık 2023 tarihi itibarıyla Banka tarafından üstlenilen kredi riski için ayrılan birinci ve ikinci aşama beklenen zarar karşılıkları 22.021.185 TL'dir.

31 Aralık 2022 tarihi itibarıyla Banka tarafından üstlenilen kredi riski için ayrılan birinci ve ikinci aşama beklenen zarar karşılıkları 14.972.017 TL'dir.

Denizbank Anonim Şirketi

31 Aralık 2023 Tarihi İtibarıyla Konsolide Olmayan Finansal Tablolara İlişkin Açıklama ve Dipnotlar

(Para birimi: Tutarlar Bin Türk Lirası olarak ifade edilmiştir.)

h. Krediler ve beklenen zarar karşılıklarına ilişkin bilgiler

| | Cari Dönem | | Önceki Dönem | |
|----------------------------------------------------|----------------------|-------------------|--------------------|-------------------|
| | Bakiye | Karşılık | Bakiye | Karşılık |
| Krediler | 500.458.326 | 34.900.468 | 301.067.960 | 27.228.661 |
| 1. Aşama | 432.275.886 | 6.341.630 | 250.616.005 | 3.895.565 |
| 2. Aşama | 46.957.524 | 14.180.707 | 33.775.328 | 10.007.792 |
| 3. Aşama | 21.224.916 | 14.378.131 | 16.676.627 | 13.325.304 |
| Gerçeğe Uygun Değer Farkı Kar Zarara Yansıtılanlar | -- | -- | -- | -- |
| Finansal Varlıklar | 424.738.874 | 7.440 | 190.968.298 | 2.507 |
| Diğer | 36.348.709 | 64.893 | 16.823.394 | 22.188 |
| Bilanço Dışı Alacaklar | 525.338.499 | 4.363.601 | 214.425.264 | 3.005.298 |
| 1. ve 2. Aşama | 521.654.913 | 1.426.515 | 212.310.113 | 1.043.965 |
| 3. Aşama | 3.683.586 | 2.937.086 | 2.115.151 | 1.961.333 |
| Toplam | 1.486.884.408 | 39.336.402 | 723.284.916 | 30.258.654 |

i. Krediler için ayrılan beklenen zarar karşılıklarına ilişkin bilgiler

| | 1. Aşama | 2. Aşama | 3.Aşama | Toplam |
|------------------------------------|------------------|--------------------|-------------------|-------------------|
| Dönem Başı (1 Ocak 2023) | 3.895.565 | 10.007.792 | 13.325.304 | 27.228.661 |
| Transferler | 494.613 | (1.296.951) | 802.338 | -- |
| 1. Aşamaya | 773.553 | (772.082) | (1.471) | -- |
| 2. Aşamaya | (208.428) | 296.356 | (87.928) | -- |
| 3. Aşamaya | (70.512) | (821.225) | 891.737 | -- |
| Dönem içinde eklenen krediler | 966.992 | 1.965.429 | 762.701 | 3.695.122 |
| Dönem içinde kapanan krediler | (924.067) | (745.386) | (4.221.036) | (5.890.489) |
| Dönem içi karşılığı değişenler (*) | 638.748 | 624.283 | 3.929.122 | 5.192.153 |
| Kayıttan düşülen (**) | -- | -- | (1.185.424) | (1.185.424) |
| Satılan krediler | -- | -- | (1.200.714) | (1.200.714) |
| Kur farkı | 1.269.779 | 3.625.540 | 2.165.840 | 7.061.159 |
| Dönem Sonu (31 Aralık 2023) | 6.341.630 | 14.180.707 | 14.378.131 | 34.900.468 |

(*) İlgili tutarlar, yıl içinde aynı aşamada kalan kredilerin dönem içi beklenen zarar karşılığı değişimi ve yıl içinde aşamalar arası transferlerin yarattığı beklenen zarar karşılıklarındaki değişimleri birlikte içermektedir.

(**) BDDK tarafından 27 Kasım 2019 tarih ve 30961 sayılı Resmi Gazete'de yayımlanan Karşılıklar Yönetmeliği değişikliğine uygun olarak, Beşinci Grup - Zarar Niteliğindeki Krediler altında sınıflandırılan ve borçlunun temerrüdü nedeniyle ömür boyu beklenen kredi zarar karşılığı ayrılan kredilerin geri kazanılmasına ilişkin makul beklentiler bulunmayan kısmını, beşinci grupta sınıflandırılmalarını takip eden ilk raporlama döneminden itibaren TFRS 9 kapsamında kayıtlardan düşebilmektedir. Bu kapsamda 31 Aralık 2023 itibarıyla Banka 1.185.424 TL tutarındaki kredileri kayıtlardan düşmüş, 1.200.714 TL tutarındaki kredileri satmıştır.

j. Kredi hareketlerine ilişkin bilgiler

| | 1. Aşama | 2. Aşama | 3.Aşama | Toplam |
|------------------------------------|--------------------|-------------------|-------------------|--------------------|
| Dönem Başı (1 Ocak 2023) | 250.616.005 | 33.775.328 | 16.676.627 | 301.067.960 |
| Transferler | (7.168.496) | 942.632 | 6.225.864 | -- |
| 1. Aşamaya | 5.368.077 | (5.364.534) | (3.543) | -- |
| 2. Aşamaya | (8.184.425) | 8.321.765 | (137.340) | -- |
| 3. Aşamaya | (4.352.148) | (2.014.599) | 6.366.747 | -- |
| Dönem içinde eklenen krediler | 192.991.219 | 7.660.414 | 7.834.882 | 208.486.515 |
| Dönem içinde kapanan krediler | (69.400.093) | (7.437.209) | (8.638.000) | (85.475.302) |
| Kayıttan düşülen (*) | -- | -- | (1.185.424) | (1.185.424) |
| Satılan krediler (*) | -- | -- | (1.200.714) | (1.200.714) |
| Kur farkı | 65.237.251 | 12.016.359 | 1.511.681 | 78.765.291 |
| Dönem Sonu (31 Aralık 2023) | 432.275.886 | 46.957.524 | 21.224.916 | 500.458.326 |

(*) 31 Aralık 2023 itibarıyla Banka, BDDK tarafından 27 Kasım 2019 tarih ve 30961 sayılı Resmi Gazete'de yayımlanan Karşılıklar Yönetmeliği değişikliğine uygun olarak, Beşinci Grup - Zarar Niteliğindeki Krediler altında sınıflandırılan ve borçlunun temerrüdü nedeniyle ömür boyu beklenen kredi zarar karşılığı ayrılan kredilerin geri kazanılmasına ilişkin makul beklentiler bulunmayan kısmını, beşinci grupta sınıflandırılmalarını takip eden ilk raporlama döneminden itibaren TFRS 9 kapsamında kayıtlardan düşebilmektedir. Bu kapsamda 1.185.424 TL tutarındaki krediler kayıtlardan düşülmüş, 1.200.714 TL tutarındaki krediler satılmıştır. Dönem içerisinde ilgili Karşılıklar Yönetmeliği'nde yapılan değişikliğe uygun olarak kayıttan düşülen ve satılan kredilerin toplamının Banka'nın takibe dönüşüm oranına etkisi 45 baz puandır.

Denizbank Anonim Şirketi

31 Aralık 2023 Tarihi İtibarıyla Konsolide Olmayan Finansal Tablolara İlişkin Açıklama ve Dipnotlar

(Para birimi: Tutarlar Bin Türk Lirası olarak ifade edilmiştir.)

k. Önemli bölgelerdeki önemlilik arz eden risklere ilişkin profil

| Carl Dönem | Risk Sınıfları (*) | | | | | | | | | | | | | | | | |
|-----------------------------------------------------------------------|--------------------|------------------|------------------|-----------|-----------|-------------------|--------------------|--------------------|-------------------|-------------------|------------------|-----------|-----------|---------------|-------------------|-------------------|--------------------|
| | 1 | 2 | 3 | 4 | 5 | 6 | 7 | 8 | 9 | 10 | 11 | 12 | 13 | 14 | 15 | 16 | 17 |
| Yurt içi | 278.233.609 | 2.997.581 | 6.145.523 | -- | -- | 36.116.178 | 135.158.237 | 212.260.850 | 9.798.258 | 31.644.867 | 5.735.045 | -- | -- | 28.136 | 42.951.608 | 960 | 761.070.852 |
| Avrupa Birliği Ülkeleri | -- | -- | -- | -- | -- | 27.366.256 | 2.308.476 | 58.676 | 4.878 | 24.927 | 1.786 | -- | -- | -- | 409.616 | -- | 30.174.615 |
| OECD Ülkeleri (**) | -- | -- | -- | -- | -- | 127.372 | -- | 1.026 | -- | 28 | 3 | -- | -- | -- | -- | -- | 128.429 |
| Kıyı Bankacılığı Bölgeleri | -- | -- | -- | -- | -- | 2.649 | 2.007.961 | 1.492 | -- | -- | -- | -- | -- | -- | -- | -- | 2.012.102 |
| ABD, Kanada | -- | -- | -- | -- | -- | 3.899.330 | 112.473 | 2.910 | -- | 22.877 | -- | -- | -- | -- | -- | -- | 4.037.591 |
| Diğer Ülkeler | -- | -- | -- | -- | -- | 1.341.327 | 2.169.041 | 88.561 | 2.226 | 723.512 | 148.833 | -- | -- | -- | 224.801 | -- | 4.598.301 |
| İştirak, Bağlı Ortaklık ve Birlikte Kontrol Edilen Ortaklık (İş Ortı) | -- | -- | -- | -- | -- | -- | -- | -- | -- | -- | -- | -- | -- | -- | -- | -- | 69.202.780 |
| Dağıtılmamış Varlıklar/Yükümlülükler | 4.312.142 | 567.077 | 1.189.337 | -- | -- | 6.998.305 | 60.360.234 | 13.755.837 | 1.532.608 | 4.182.081 | 125.126 | -- | -- | 292 | -- | -- | 93.023.039 |
| Toplam | 282.545.751 | 3.564.658 | 7.334.860 | -- | -- | 75.851.417 | 202.116.422 | 226.169.352 | 11.337.989 | 36.598.264 | 6.010.793 | -- | -- | 28.428 | 43.586.025 | 69.203.740 | 964.347.709 |

| Önceki Dönem | Risk Sınıfları (*) | | | | | | | | | | | | | | | | |
|-----------------------------------------------------------------------|--------------------|------------------|-----------|-----------|-----------|-------------------|--------------------|--------------------|------------------|-------------------|------------------|-----------|-----------|---------------|-------------------|-------------------|--------------------|
| | 1 | 2 | 3 | 4 | 5 | 6 | 7 | 8 | 9 | 10 | 11 | 12 | 13 | 14 | 15 | 16 | 17 |
| Yurt içi | 143.387.814 | 2.785.371 | -- | -- | -- | 2.016.923 | 94.015.203 | 128.905.309 | 5.976.771 | 22.761.428 | 2.524.138 | -- | -- | 9 | 24.463.162 | 950 | 426.837.078 |
| Avrupa Birliği Ülkeleri | -- | -- | -- | -- | -- | 7.121.732 | 1.129.519 | 46.327 | 6.245 | 14.883 | 341 | -- | -- | -- | 568.839 | -- | 8.887.886 |
| OECD Ülkeleri (**) | -- | -- | -- | -- | -- | 222.669 | -- | 913 | -- | 5 | -- | -- | -- | -- | -- | -- | 223.587 |
| Kıyı Bankacılığı Bölgeleri | -- | -- | -- | -- | -- | 596 | 1.672.506 | 1.063 | 13.769 | 4.336 | 126.030 | -- | -- | -- | -- | -- | 1.818.300 |
| ABD, Kanada | -- | -- | -- | -- | -- | 3.002.917 | 132.585 | 2.197 | 412 | 67 | 14 | -- | -- | -- | -- | -- | 3.138.192 |
| Diğer Ülkeler | -- | -- | -- | -- | -- | 138.278 | 1.218.203 | 50.195 | 4.561 | 580.846 | 18 | -- | -- | -- | 18 | -- | 1.992.139 |
| İştirak, Bağlı Ortaklık ve Birlikte Kontrol Edilen Ortaklık (İş Ortı) | -- | -- | -- | -- | -- | -- | -- | -- | -- | -- | -- | -- | -- | -- | -- | -- | 37.726.629 |
| Dağıtılmamış Varlıklar/Yükümlülükler | 2.915.048 | 234.102 | -- | -- | -- | 7.508.751 | 41.436.583 | 7.028.029 | 815.034 | 2.602.360 | 33.094 | -- | -- | 13.882 | -- | -- | 62.586.883 |
| Toplam | 146.302.862 | 3.019.473 | -- | -- | -- | 20.011.866 | 139.604.599 | 136.034.033 | 6.816.817 | 25.963.920 | 2.683.635 | -- | -- | 13.891 | 25.032.019 | 37.727.579 | 543.210.694 |

(*) Bankaların Sermaye Yeterliliğinin Ölçülmesine ve Değerlendirilmesine İlişkin Yönetmelikte yer alan risk sınıfları:

- 1: Merkezi yönetimlerden veya merkez bankalarından alacaklar
- 2: Bölgesel yönetimlerden veya yerel yönetimlerden alacaklar
- 3: İdari birimlerden ve ticari olmayan girişimlerden alacaklar
- 4: Çok taraflı kalkınma bankalarından alacaklar
- 5: Uluslararası teşkilatlardan alacaklar
- 6: Bankalardan ve aracı kurumlarından alacaklar
- 7: Kurumsal alacaklar
- 8: Perakende alacaklar
- 9: İkamet amaçlı gayrimenkul ipotegi ile teminatlandırılan alacaklar
- 10: Ticari amaçlı gayrimenkul ipotegi ile teminatlandırılan alacaklar
- 11: Tahsili gecikmiş alacaklar
- 12: Kurulca riski yüksek belirlenmiş alacaklar
- 13: İpotek teminatlı menkul kıymetler
- 14: Bankalardan ve aracı kurumlardan olan kısa vadeli alacaklar ile kısa vadeli kurumsal alacaklar
- 15: Kollektif yatırım kuruluşu niteliğindeki yatırımlar
- 16: Diğer alacaklar
- 17: Hisse senedi yatırımları

(**) AB ülkeleri, ABD ve Kanada dışındaki OECD ülkeleri

(***) Kredi riski azaltımı öncesi, krediye dönüşüm oranı sonrası risk tutarları verilmiştir.

Denizbank Anonim Şirketi

31 Aralık 2023 Tarihi İtibarıyla Konsolide Olmayan Finansal Tablolara İlişkin Açıklama ve Dipnotlar

(Para birimi: Tutarlar Bin Türk Lirası olarak ifade edilmiştir.)

I. Sektörlere veya karşı tarafa göre risk profili

| Carl Dönem: 31 Aralık 2023 | Risk Sınıfları (*) | | | | | | | | | | | | | | | | |
|-----------------------------|--------------------|------------------|------------------|-----------|-----------|-------------------|--------------------|--------------------|-------------------|-------------------|------------------|-----------|-----------|---------------|-------------------|-------------------|--------------------|
| | 1 | 2 | 3 | 4 | 5 | 6 | 7 | 8 | 9 | 10 | 11 | 12 | 13 | 14 | 15 | 16 | 17 |
| Tarım | 2.357.987 | -- | 5.889.724 | -- | -- | 6.241.942 | 20.278.544 | 798.211 | 4.482.027 | 54.744 | -- | -- | -- | -- | -- | 67 | 37.550.376 |
| Çiftçilik ve Hayvancılık | 2.357.987 | -- | 5.889.724 | -- | -- | 5.969.926 | 20.201.416 | 792.559 | 4.463.940 | 54.155 | -- | -- | -- | -- | -- | 67 | 37.456.347 |
| Ormançılık | -- | -- | -- | -- | -- | -- | 17.388 | 1.444 | 10 | -- | -- | -- | -- | -- | -- | -- | 18.843 |
| Balıkçılık | -- | -- | -- | -- | -- | -- | 59.740 | 4.208 | 18.077 | 588 | -- | -- | -- | -- | -- | -- | 75.186 |
| Sanayi | -- | -- | 1.445.136 | -- | -- | -- | 272.016 | 7.407.657 | 1.466.568 | 5.644.152 | 1.703.884 | -- | -- | -- | -- | 57 | 37.604.226 |
| Madencilik ve Taşocakçılığı | -- | -- | -- | -- | -- | -- | 2.936.356 | 469.758 | 131.622 | 239.556 | 1.217.441 | -- | -- | -- | -- | 2 | 3.826.982 |
| İmalat sanayi | -- | -- | 336.425 | -- | -- | -- | 54.821.604 | 6.836.562 | 1.319.940 | 5.297.785 | 99.505 | -- | -- | -- | -- | 55 | 31.628.911 |
| Elektrik, Gaz, Su | -- | -- | 1.108.711 | -- | -- | -- | 10.727.224 | 101.337 | 15.006 | 106.811 | 386.938 | -- | -- | -- | -- | -- | 2.148.333 |
| İnsaat | 920.769 | -- | -- | -- | -- | -- | 22.265.649 | 3.131.908 | 1.819.501 | 1.782.130 | 772.487 | -- | -- | -- | -- | 69 | 15.129.138 |
| Hizmetler | 88.930 | -- | -- | -- | -- | 4.062.324 | 79.626.953 | 3.769.231 | 17.586.358 | 1.702.088 | -- | -- | -- | 28.128 | 296.101 | 58.975.978 | 116.151.249 |
| Toplan ve Perakende | -- | 231 | -- | -- | -- | 827 | 30.973.241 | 14.267.666 | 2.720.771 | 4.261.629 | 253.583 | -- | -- | -- | 265 | -- | 39.529.344 |
| Ticaret | -- | -- | -- | -- | -- | -- | 17.113.876 | 634.759 | 345.308 | 11.079.718 | 1.109.511 | -- | -- | -- | -- | 4 | 4.080.034 |
| Otel ve Lokanta Hizmetleri | -- | -- | -- | -- | -- | -- | 18.516.374 | 2.018.498 | 496.221 | 1.336.613 | 294.363 | -- | -- | -- | 14 | -- | 5.331.384 |
| Ulaştırma ve Haberleşme | -- | -- | -- | -- | -- | 4.061.497 | 9.132.889 | 118.042 | 10.800 | 10.824 | 369 | -- | -- | 28.128 | 295.805 | 58.975.978 | 63.331.347 |
| Mail Kuruluşları | -- | -- | -- | -- | -- | -- | -- | 158.586 | 65.808 | 65.881 | 1.418 | -- | -- | -- | -- | 10 | 371.571 |
| Gayrimenkul ve Kıra Hizm. | -- | -- | -- | -- | -- | -- | -- | -- | -- | -- | -- | -- | -- | -- | -- | -- | -- |
| Serbest Meslek Hizmetleri | -- | -- | -- | -- | -- | -- | 931.146 | 263.277 | 51.376 | 598.931 | -- | -- | -- | -- | -- | -- | 1.822.273 |
| Eğitim Hizmetleri | -- | -- | -- | -- | -- | -- | 2.901.539 | 305.773 | 78.947 | 232.962 | 36.371 | -- | -- | -- | -- | 3 | 6.479 |
| Sağlık ve Sosyal Hizmetler | -- | 10.162 | -- | -- | -- | 71.789.093 | 25.496.694 | 177.584.640 | 3.484.488 | 7.103.997 | 1.777.590 | -- | -- | -- | 300 | 43.289.731 | 10.224.962 |
| Diğer | 280.187.764 | 2.534.959 | -- | -- | -- | 75.851.417 | 202.116.422 | 226.169.352 | 11.337.989 | 36.598.264 | 6.010.793 | -- | -- | 28.428 | 43.586.025 | 69.203.740 | 964.347.709 |
| Toplam | 282.545.751 | 3.564.658 | 7.334.860 | -- | -- | 75.851.417 | 202.116.422 | 226.169.352 | 11.337.989 | 36.598.264 | 6.010.793 | -- | -- | 28.428 | 43.586.025 | 69.203.740 | 964.347.709 |

(*) Bankaların Sermaye Yeterliliğinin Ölçülmesine ve Değerlendirilmesine İlişkin Yönetmelikte yer alan risk sınıfları:

- 1: Merkezi yönetimlerden veya merkez bankalarından alacaklar
- 2: Bölgesel yönetimlerden veya yerel yönetimlerden alacaklar
- 3: İdari birimlerden ve ticari olmayan girişimlerden alacaklar
- 4: Çok taraflı kalkınma bankalarından alacaklar
- 5: Uluslararası teşkilatlardan alacaklar
- 6: Bankalardan ve aracı kurumlarından alacaklar
- 7: Kurumsal alacaklar
- 8: Perakende alacaklar
- 9: İkamet amaçlı gayrimenkul ipotegi ile teminatlandırılan alacaklar
- 10: Ticari amaçlı gayrimenkul ipotegi ile teminatlandırılan alacaklar
- 11: Tahsili gecikmiş alacaklar
- 12: Kurulca riski yüksek belirlenmiş alacaklar
- 13: İpotek teminatlı menkul kıymetler
- 14: Bankalardan ve aracı kurumlardan olan kısa vadeli alacaklar ile kısa vadeli kurumsal alacaklar
- 15: Kollektif yatırım kuruluşu niteliğindeki yatırımlar
- 16: Diğer alacaklar
- 17: Hisse senedi yatırımları

(**) Kredi riski azaltımı öncesi, krediye dönüşüm oranı sonrası risk tutarları verilmiştir.

Denizbank Anonim Şirketi

31 Aralık 2023 Tarihi İtibarıyla Konsolide Olmayan Finansal Tablolara İlişkin Açıklama ve Dipnotlar

(Para birimi: Tutarlar Bin Türk Lirası olarak ifade edilmiştir.)

| Önceki Dönem: 31 Aralık 2022 | | | | | | | | | | | | | | | | | | | | | | | | | | |
|------------------------------|-------------|-----------|---|---|---|-----|------------|--------------------|-------------|------------|------------|-----------|---|---|----|----|----|----|----|----|---------|----|-------------|-------------|-------------|---|
| Tanım | 1 | 2 | 3 | 4 | 5 | 6 | 7 | Risk Sınıfları (%) | | | | | 8 | 9 | 10 | 11 | 12 | 13 | 14 | 15 | 16 | 17 | TL | YP | Toplam | |
| 1 | 419.769 | 25 | - | - | - | - | 5.774.106 | 17.503.426 | 535.560 | 3.572.398 | 43.078 | - | - | - | - | - | - | - | - | - | 35 | - | 27.205.970 | 642.427 | 27.848.397 | |
| 2 | 419.769 | 25 | - | - | - | - | 5.659.295 | 17.476.709 | 525.577 | 3.569.985 | 42.644 | - | - | - | - | - | - | - | - | - | 35 | - | 27.092.047 | 601.992 | 27.694.039 | |
| Ormançılık | - | - | - | - | - | - | 204 | 4.830 | 6.964 | 588 | 79 | - | - | - | - | - | - | - | - | - | - | - | 12.665 | - | 12.665 | |
| Balkaçık | - | - | - | - | - | - | 114.607 | 21.887 | 3.019 | 1.825 | 355 | - | - | - | - | - | - | - | - | - | - | - | 101.258 | 40.435 | 141.693 | |
| Sanayi | - | - | - | - | - | - | 44.185.626 | 4.508.612 | 848.599 | 4.217.947 | 439.859 | - | - | - | - | - | - | - | - | - | 25 | - | 25.685.586 | 28.515.082 | 54.200.668 | |
| Madencilik ve Taşocaklığı | - | - | - | - | - | - | 2.470.525 | 267.026 | 59.342 | 315.771 | 3.386 | - | - | - | - | - | - | - | - | - | - | - | 1.869.878 | 1.246.173 | 3.116.051 | |
| İmalat sanayi | - | - | - | - | - | - | 32.988.879 | 4.206.639 | 769.758 | 3.832.323 | 80.936 | - | - | - | - | - | - | - | - | - | 24 | - | 22.231.732 | 19.646.827 | 41.878.559 | |
| Elektrik, Gaz, Su | - | - | - | - | - | - | 8.726.222 | 34.947 | 19.499 | 69.853 | 355.537 | - | - | - | - | - | - | - | - | - | - | - | 1.583.976 | 7.622.082 | 9.206.058 | |
| İnşaat | - | - | - | - | - | - | 20.369.247 | 2.025.608 | 949.123 | 1.346.648 | 165.226 | - | - | - | - | - | - | - | - | - | 86 | - | 9.338.767 | 16.385.936 | 25.724.803 | |
| Hizmetler | 58 | 27.816 | - | - | - | 9 | 49.433.697 | 13.686.381 | 2.445.496 | 12.672.887 | 993.541 | - | - | - | - | - | - | - | - | - | 225.577 | - | 76.225.628 | 38.534.577 | 114.760.205 | |
| Toplam ve Perakende Ticaret | 58 | 367 | - | - | - | 157 | 17.392.122 | 10.809.213 | 1.787.783 | 3.042.577 | 218.088 | - | - | - | - | - | - | - | - | - | 144 | - | 25.676.205 | 7.574.304 | 33.250.509 | |
| Otel ve Lokanta Hizmetleri | - | - | - | - | - | - | 11.236.637 | 368.986 | 235.334 | 7.725.167 | 544.035 | - | - | - | - | - | - | - | - | - | - | - | 2.823.373 | 17.286.786 | 20.110.159 | |
| Ulaşım ve Haberleşme | - | - | - | - | - | - | 9.133.223 | 1.781.131 | 254.656 | 862.559 | 89.050 | - | - | - | - | - | - | - | - | - | 10 | - | 4.690.291 | 7.430.338 | 12.120.629 | |
| Mali Kuruluşlar | - | - | - | - | - | - | 2.271.744 | 8.789.398 | 112.884 | 14.833 | 79.873 | - | - | - | - | - | - | - | - | - | - | - | 39.652.514 | 4.845.202 | 44.497.716 | |
| Gayrimenkul ve Kira Hizm. | - | - | - | - | - | - | - | - | - | - | - | - | - | - | - | - | - | - | - | - | - | - | 649.415 | 9.043 | 658.458 | |
| Serbest Meslek Hizmetleri | - | - | - | - | - | - | 293.703 | 209.974 | 47.444 | 81.609 | 1.607 | - | - | - | - | - | - | - | - | - | - | - | - | - | - | - |
| Eğitim Hizmetleri | - | - | - | - | - | - | 563.521 | 176.428 | 65.220 | 598.719 | 20.168 | - | - | - | - | - | - | - | - | - | - | - | 1.409.338 | 16.986 | 1.426.324 | |
| Sağlık ve Sosyal Hizmetler | - | - | - | - | - | - | 2.025.093 | 227.765 | 40.226 | 282.383 | 119.873 | - | - | - | - | - | - | - | - | - | - | - | 1.371.918 | 1.371.918 | 2.743.836 | |
| Diğer | 145.883.035 | 2.125.776 | - | - | - | - | 17.739.956 | 19.841.923 | 2.038.039 | 4.154.040 | 1.041.931 | - | - | - | - | - | - | - | - | - | 13.891 | - | 213.296.454 | 107.380.367 | 320.676.821 | |
| Toplam | 146.302.862 | 3.019.473 | - | - | - | - | 20.011.866 | 139.604.599 | 136.034.033 | 6.816.817 | 25.963.920 | 2.683.635 | - | - | - | - | - | - | - | - | 13.891 | - | 351.752.405 | 191.458.289 | 543.210.694 | |

(*) Bankaların Sermaye Yeterliliğinin Ölçülmesine ve Değerlendirilmesine İlişkin Yönetmelikte yer alan risk sınıfları:

- 1: Merkezi yönetimlerden veya merkez bankalarından alacaklar

2: Bölgesel yönetimlerden veya yerel yönetimlerden alacaklar

3: İdari birimlerden ve ticari olmayan girişimlerden alacaklar

4: Çok taraflı kalkınma bankalarından alacaklar

5: Uluslararası teşkilatlardan alacaklar

6: Bankalardan ve aracı kurumlardan alacaklar

7: Kurumsal alacaklar

8: Perakende alacaklar

9: İkamet amaçlı gayrimenkul ipotegi ile teminatlandırılan alacaklar
- 10: Ticari amaçlı gayrimenkul ipotegi ile teminatlandırılan alacaklar

11: Tahsili gecikmiş alacaklar

12: Kurulca riski yüksek belirlenmiş alacaklar

13: İpotek teminatlı menkul kıymetler

14: Bankalardan ve aracı kurumlardan olan kısa vadeli alacaklar ile kısa vadeli kurumsal alacaklar

15: Kollektif yatırım kuruluşu niteliğindeki yatırımlar

16: Diğer alacaklar

17: Hisse senedi yatırımları

(**) Kredi riski azaltımı öncesi, krediye dönüşüm oranı sonrası risk tutarları verilmiştir.

Denizbank Anonim Şirketi

31 Aralık 2023 Tarihi İtibarıyla Konsolide Olmayan Finansal Tablolara İlişkin Açıklama ve Dipnotlar

(Para birimi: Tutarlar Bin Türk Lirası olarak ifade edilmiştir.)

m. Vade unsuru taşıyan risklerin kalan vadelerine göre dağılımı

Cari dönem

| Dağıtılamayan | | | | | | |
|---------------------------------------------------------------------------------------------------|-------------|-------------|------------|------------|-------------|-------------|
| Risk Sınıfları | (*) | 1 ay | 1-3 ay | 3-6 ay | 6-12 ay | 1 Yıl Üzeri |
| 1 Merkezi yönetimlerden veya merkez bankalarından alacaklar | 74.578.721 | 87.767.242 | 4.312.133 | -- | -- | 115.887.655 |
| 2 Bölgesel yönetimlerden veya yerel yönetimlerden alacaklar | -- | 63.703 | 11.285 | 249.942 | 479.557 | 2.760.171 |
| 3 İdari birimlerden ve ticari olmayan girişimlerden alacaklar | -- | 1.750.017 | 5.233.030 | 255.799 | -- | 96.014 |
| 4 Çok taraflı kalkınma bankalarından alacaklar | -- | -- | -- | -- | -- | -- |
| 5 Uluslararası teşkilatlardan alacaklar | -- | -- | -- | -- | -- | -- |
| 6 Bankalardan ve aracı kurumlardan alacaklar | 8.688.880 | 51.085.913 | 1.909.157 | 4.147.044 | 6.102.579 | 3.917.844 |
| 7 Kurumsal alacaklar | 774.326 | 21.236.155 | 20.044.626 | 24.314.630 | 48.233.641 | 87.513.044 |
| 8 Perakende alacaklar | -- | 104.844.316 | 10.743.278 | 17.037.920 | 50.958.489 | 42.585.349 |
| 9 İkamet amaçlı gayrimenkul ipotegi ile teminatlandırılan alacaklar | -- | 1.229.745 | 1.358.275 | 2.153.761 | 3.328.717 | 3.267.501 |
| 10 Ticari amaçlı gayrimenkul ipotegi ile teminatlandırılan alacaklar | -- | 2.118.503 | 2.616.279 | 3.708.527 | 7.151.521 | 21.003.434 |
| 11 Tahsili gecikmiş alacaklar | 6.010.793 | -- | -- | -- | -- | -- |
| 12 Kurulca riski yüksek belirlenmiş alacaklar | -- | -- | -- | -- | -- | -- |
| 13 İpotek teminatlı menkul kıymetler | -- | -- | -- | -- | -- | -- |
| 14 Bankalardan ve aracı kurumlardan olan kısa vadeli alacaklar ile kısa vadeli kurumsal alacaklar | -- | -- | -- | -- | -- | -- |
| 15 Kollektif yatırım kuruluşu niteliğindeki yatırımlar | -- | 28.403 | -- | 25 | -- | -- |
| 16 Diğer alacaklar | 43.479.433 | 106.592 | -- | -- | -- | -- |
| 17 Hisse senedi yatırımları | 69.203.740 | -- | -- | -- | -- | -- |
| 18 Toplam | 202.735.893 | 270.230.589 | 46.228.063 | 51.867.648 | 116.254.504 | 277.031.012 |

(*) Vadesiz bakiyeler dahildir.

Önceki dönem

| Dağıtılamayan | | | | | | |
|---------------------------------------------------------------------------------------------------|------------|-------------|------------|------------|------------|-------------|
| Risk Sınıfları | (*) | 1 ay | 1-3 ay | 3-6 ay | 6-12 ay | 1 Yıl Üzeri |
| 1 Merkezi yönetimlerden veya merkez bankalarından alacaklar | 27.202.454 | 41.156.789 | -- | -- | -- | 77.943.619 |
| 2 Bölgesel yönetimlerden veya yerel yönetimlerden alacaklar | -- | 10.774 | 7.067 | 51.896 | 232.652 | 2.717.084 |
| 3 İdari birimlerden ve ticari olmayan girişimlerden alacaklar | -- | -- | -- | -- | -- | -- |
| 4 Çok taraflı kalkınma bankalarından alacaklar | -- | -- | -- | -- | -- | -- |
| 5 Uluslararası teşkilatlardan alacaklar | -- | -- | -- | -- | -- | -- |
| 6 Bankalardan ve aracı kurumlardan alacaklar | 5.655.703 | 2.846.037 | 1.020.783 | 1.956.827 | 3.519.597 | 5.012.919 |
| 7 Kurumsal alacaklar | -- | 15.698.247 | 16.758.865 | 18.329.179 | 26.526.179 | 62.292.129 |
| 8 Perakende alacaklar | 2 | 45.538.210 | 6.172.883 | 8.514.540 | 30.223.300 | 45.585.098 |
| 9 İkamet amaçlı gayrimenkul ipotegi ile teminatlandırılan alacaklar | 4 | 485.436 | 812.315 | 1.105.087 | 1.826.827 | 2.587.148 |
| 10 Ticari amaçlı gayrimenkul ipotegi ile teminatlandırılan alacaklar | 17 | 1.048.333 | 1.686.066 | 2.541.829 | 4.782.407 | 15.905.268 |
| 11 Tahsili gecikmiş alacaklar | 2.683.635 | -- | -- | -- | -- | -- |
| 12 Kurulca riski yüksek belirlenmiş alacaklar | -- | -- | -- | -- | -- | -- |
| 13 İpotek teminatlı menkul kıymetler | -- | -- | -- | -- | -- | -- |
| 14 Bankalardan ve aracı kurumlardan olan kısa vadeli alacaklar ile kısa vadeli kurumsal alacaklar | -- | -- | -- | -- | -- | -- |
| 15 Kollektif yatırım kuruluşu niteliğindeki yatırımlar | -- | 1.304 | -- | -- | 12.587 | -- |
| 16 Diğer alacaklar | 24.945.017 | 87.002 | -- | -- | -- | -- |
| 17 Hisse senedi yatırımları | 37.727.579 | -- | -- | -- | -- | -- |
| 18 Toplam | 98.214.411 | 106.872.132 | 26.457.979 | 32.499.358 | 67.123.549 | 212.043.265 |

(*) Vadesiz bakiyeler dahildir.

Denizbank Anonim Şirketi

31 Aralık 2023 Tarihi İtibarıyla Konsolide Olmayan Finansal Tablolara İlişkin Açıklama ve Dipnotlar

(Para birimi: Tutarlar Bin Türk Lirası olarak ifade edilmiştir.)

n. Risk sınıfına ilişkin bilgiler

Sermaye yeterliliği hesaplamasında uygulanacak risk ağırlıklarının tespitinde uluslararası kredi derecelendirme kuruluşu Fitch derecelendirme kuruluşunun vermiş olduğu dereceler kullanılmaktadır.

Kredi derecelendirme notlarının dikkate alındığı kapsam; merkezi yönetimlerden veya merkez bankalarından alacaklar, yurt dışında yerleşik olanlar için geçerli olmak üzere; bankalardan ve aracı kurumlardan alacaklar ve kurumsal alacaklardır.

| Cari Dönem | | Risk Sınıfları | | | |
|-----------------------|---------------------|-----------------------------------------------------------|--------------------------------------------|--------------------------------------|--------------------|
| Kredi Kalite Kademesi | Derecelendirme Notu | Merkezi Yönetimlerden veya Merkez Bankalarından Alacaklar | Bankalardan ve Aracı Kurumlardan Alacaklar | | |
| | Fitch | | Kalan Vadesi 3 aydan Küçük Alacaklar | Kalan Vadesi 3 aydan Büyük Alacaklar | Kurumsal Alacaklar |
| 1 | AAA | %0 | %20 | %20 | %20 |
| | AA+ | | | | |
| | AA | | | | |
| | AA- | | | | |
| 2 | A+ | %20 | %20 | %50 | %50 |
| | A | | | | |
| | A- | | | | |
| | BBB+ | | | | |
| 3 | BBB | %50 | %20 | %50 | %100 |
| | BBB- | | | | |
| | BB+ | | | | |
| | BB | | | | |
| 4 | BB- | %100 | %50 | %100 | %100 |
| | B+ | | | | |
| | B | | | | |
| | B- | | | | |
| 5 | CCC | %100 | %50 | %100 | %150 |
| | CC | | | | |
| | C | | | | |
| | D | | | | |

| Önceki Dönem | | Risk Sınıfları | | | |
|-----------------------|---------------------|-----------------------------------------------------------|--------------------------------------------|--------------------------------------|--------------------|
| Kredi Kalite Kademesi | Derecelendirme Notu | Merkezi Yönetimlerden veya Merkez Bankalarından Alacaklar | Bankalardan ve Aracı Kurumlardan Alacaklar | | |
| | Fitch | | Kalan Vadesi 3 aydan Küçük Alacaklar | Kalan Vadesi 3 aydan Büyük Alacaklar | Kurumsal Alacaklar |
| 1 | AAA | %0 | %20 | %20 | %20 |
| | AA+ | | | | |
| | AA | | | | |
| | AA- | | | | |
| 2 | A+ | %20 | %20 | %50 | %50 |
| | A | | | | |
| | A- | | | | |
| | BBB+ | | | | |
| 3 | BBB | %50 | %20 | %50 | %100 |
| | BBB- | | | | |
| | BB+ | | | | |
| | BB | | | | |
| 4 | BB- | %100 | %50 | %100 | %100 |
| | B+ | | | | |
| | B | | | | |
| | B- | | | | |
| 5 | CCC | %100 | %50 | %100 | %150 |
| | CC | | | | |
| | C | | | | |
| | D | | | | |

Denizbank Anonim Şirketi

31 Aralık 2023 Tarihi İtibarıyla Konsolide Olmayan Finansal Tablolara İlişkin Açıklama ve Dipnotlar

(Para birimi: Tutarlar Bin Türk Lirası olarak ifade edilmiştir.)

o. Risk ağırlığına göre risk tutarları

| Cari Dönem | | | | | | | | | | | | |
|----------------------------|-------------|-----|------------|------------|------------|-------------|-------------|-------------|------------|------|----------------------|-------------------|
| Risk Ağırlığı | %0 | %10 | %20 | %35 | %50 | %75 | %100 | %150 | %200 | %250 | Diğer risk ağırlıklı | Özk. İndirilenler |
| Kr. Riski Azaltımı Öncesi | 288.503.903 | -- | 42.007.833 | -- | 9.014.268 | 121.820.484 | 351.408.986 | 105.860.405 | 15.011.141 | -- | 30.720.689 | 7.327.349 |
| Kr. Riski Azaltımı Sonrası | 290.444.383 | -- | 42.007.833 | 10.790.921 | 41.486.531 | 98.197.066 | 302.818.898 | 105.252.225 | 16.276.090 | -- | 30.720.689 | 7.327.349 |

| Önceki Dönem | | | | | | | | | | | | |
|----------------------------|-------------|-----|------------|-----------|------------|------------|-------------|------------|------------|------|----------------------|-------------------|
| Risk Ağırlığı | %0 | %10 | %20 | %35 | %50 | %75 | %100 | %150 | %200 | %250 | Diğer risk ağırlıklı | Özk. İndirilenler |
| Kr. Riski Azaltımı Öncesi | 150.686.468 | -- | 14.370.535 | -- | 10.311.796 | 94.055.841 | 229.104.417 | 34.119.062 | 9.975.379 | -- | 587.196 | 2.287.713 |
| Kr. Riski Azaltımı Sonrası | 154.073.897 | -- | 14.370.535 | 6.529.569 | 33.207.059 | 80.645.618 | 200.177.310 | 34.058.403 | 10.458.101 | -- | 587.196 | 2.287.713 |

p. Önemli sektörlere veya karşı taraf türüne göre muhtelif bilgiler (*)

| Cari Dönem | Krediler (**) | | Karşılıklar |
|---------------------------------|--------------------------------------------|-------------------------|--------------------------------------------------|
| | Değer Kaybına Uğramış (TRFS 9) | | |
| Önemli Sektörler/Karşı Taraflar | Kredi Riskinde Önemli Artış (İkinci Aşama) | Temerrüt (Üçüncü Aşama) | Beklenen Kredi Zarar Karşılıkları (TRFS 9) (***) |
| Tarım | 2.753.839 | 944.337 | 1.312.003 |
| Çiftçilik ve Hayvancılık | 2.751.540 | 926.312 | 1.295.622 |
| Ormançılık | 2.003 | 17.790 | 16.104 |
| Balıkçılık | 296 | 235 | 277 |
| Sanayi | 7.755.681 | 7.526.177 | 6.241.532 |
| Madencilik ve Taşocakçılığı | 40.231 | 2.172.040 | 1.007.976 |
| İmalat Sanayi | 1.268.902 | 966.305 | 1.366.054 |
| Elektrik, Gaz, Su | 6.446.548 | 4.387.832 | 3.867.502 |
| İnşaat | 4.542.421 | 1.216.041 | 3.076.580 |
| Hizmetler | 16.786.807 | 6.133.474 | 10.269.101 |
| Toptan ve Perakende Ticaret | 4.230.669 | 2.664.992 | 4.289.916 |
| Otel ve Lokanta Hizmetleri | 11.106.322 | 1.532.819 | 4.122.323 |
| Ulaşım ve Haberleşme | 447.070 | 1.477.390 | 1.223.695 |
| Mali Kuruluşlar | 171.334 | 32.865 | 75.853 |
| Gayrimenkul ve Kira Hizm. | 165.550 | 130.643 | 80.698 |
| Serbest Meslek Hizmetleri | 576.706 | 92.718 | 309.251 |
| Eğitim Hizmetleri | 60.058 | 59.888 | 57.448 |
| Sağlık ve Sosyal Hizmetler | 29.098 | 142.159 | 109.917 |
| Diğer | 15.118.776 | 5.404.887 | 7.659.622 |
| Toplam | 46.957.524 | 21.224.916 | 28.558.838 |

(*) Gerçeğe uygun değer farkı kar/zarara yansıtılan kredilerin bakiyesi dahil değildir.

(**) Nakdi krediler verilmiştir.

(***) İkinci ve üçüncü aşama karşılıkları içermektedir.

Denizbank Anonim Şirketi

31 Aralık 2023 Tarihi İtibarıyla Konsolide Olmayan Finansal Tablolara İlişkin Açıklama ve Dipnotlar

(Para birimi: Tutarlar Bin Türk Lirası olarak ifade edilmiştir.)

| Önceki Dönem | Krediler (**) | | Karşılıklar |
|---------------------------------|--------------------------------------------|-------------------------|--------------------------------------------------|
| | Değer Kaybına Uğramış (TRFS 9) | | |
| Önemli Sektörler/Karşı Taraflar | Kredi Riskinde Önemli Artış (İkinci Aşama) | Temerrüt (Üçüncü Aşama) | Beklenen Kredi Zarar Karşılıkları (TFRS 9) (***) |
| Tarım | 2.516.970 | 950.436 | 1.443.338 |
| Çiftçilik ve Hayvancılık | 2.515.517 | 949.600 | 1.442.409 |
| Ormançılık | 1.134 | 518 | 629 |
| Balıkçılık | 319 | 318 | 300 |
| Sanayi | 5.759.320 | 5.455.710 | 5.234.408 |
| Madencilik ve Taşocakçılığı | 15.862 | 128.574 | 130.292 |
| İmalat Sanayi | 932.524 | 1.574.279 | 1.717.152 |
| Elektrik, Gaz, Su | 4.810.934 | 3.752.857 | 3.386.964 |
| İnşaat | 3.303.084 | 1.191.143 | 2.514.442 |
| Hizmetler | 12.694.475 | 6.142.698 | 9.749.173 |
| Toptan ve Perakende Ticaret | 4.143.554 | 1.976.261 | 3.803.799 |
| Otel ve Lokanta Hizmetleri | 6.934.293 | 1.541.999 | 3.086.059 |
| Ulaşım ve Haberleşme | 1.263.493 | 546.729 | 1.088.524 |
| Mali Kuruluşlar | 11.202 | 3.298 | 4.397 |
| Gayrimenkul ve Kira Hizm. | 94.424 | 1.321.223 | 1.115.680 |
| Serbest Meslek Hizmetleri | 122.107 | 127.490 | 140.433 |
| Eğitim Hizmetleri | 77.000 | 102.927 | 95.975 |
| Sağlık ve Sosyal Hizmetler | 48.402 | 522.771 | 414.306 |
| Diğer | 9.501.479 | 2.936.640 | 4.391.735 |
| Toplam | 33.775.328 | 16.676.627 | 23.333.096 |

(*) Gerçeğe uygun değer farkı kar/zarara yansıtılan kredilerin bakiyesi dahil değildir.

(**) Nakdi krediler verilmiştir.

(***) İkinci ve üçüncü aşama karşılıkları içermektedir.

q. Değer ayarlamaları ve kredi karşılıkları değişimine ilişkin bilgiler

| Cari Dönem: 31 Aralık 2023 | Açılış Bakiyesi 1 Ocak 2023 | Dönem İçinde Ayrılan Karşılık | Diğer Ayarlamalar(*) | Kapanış bakiyesi |
|---------------------------------------------------|-----------------------------|-------------------------------|----------------------|------------------|
| Temerrüt (Üçüncü Aşama/Özel Karşılık) | 13.325.304 | 470.786 | 582.041 | 14.378.131 |
| 12 Aylık Beklenen Zarar Karşılığı (Birinci Aşama) | 3.895.565 | 681.673 | 1.764.392 | 6.341.630 |
| Kredi Riskinde Önemli Artış (İkinci Aşama) | 10.007.792 | 1.844.326 | 2.328.589 | 14.180.707 |

(*) Takipteki krediler portföyünden yapılan satışlar, kayıttan düşülen/aktiften silinenler ve kur farkları gösterilmektedir.

| Önceki Dönem: 31 Aralık 2022 | Açılış Bakiyesi 1 Ocak 2022 | Dönem İçinde Ayrılan Karşılık | Diğer Ayarlamalar(*) | Kapanış bakiyesi |
|---------------------------------------------------|-----------------------------|-------------------------------|----------------------|------------------|
| Temerrüt (Üçüncü Aşama/Özel Karşılık) | 10.807.399 | 5.372.113 | (2.854.208) | 13.325.304 |
| 12 Aylık Beklenen Zarar Karşılığı (Birinci Aşama) | 2.156.402 | 834.847 | 904.316 | 3.895.565 |
| Kredi Riskinde Önemli Artış (İkinci Aşama) | 8.924.015 | (802.643) | 1.886.420 | 10.007.792 |

(*) Takipteki krediler portföyünden yapılan satışlar, kayıttan düşülen/aktiften silinenler ve kur farkları gösterilmektedir.

r. Döngüsel sermaye tamponu hesaplamasına ilişkin bilgiler

| Cari Dönem | | | |
|-------------------------------|-------------------------------------------------|-----------------------------------------------------------------|-------------|
| Nihai olarak risk alınan ülke | Bankacılık hesaplarındaki özel sektör kredileri | Alım satım hesapları kapsamında hesaplanan risk ağırlıklı tutar | Toplam |
| Türkiye | 495.540.699 | 692.626 | 496.233.325 |
| Avusturya | 43.143.519 | -- | 43.143.519 |
| Rusya | 3.301.553 | -- | 3.301.553 |
| Kıbrıs | 1.400.320 | -- | 1.400.320 |
| Diğer | 49.475.096 | -- | 49.475.096 |

| Önceki Dönem | | | |
|-------------------------------|-------------------------------------------------|-----------------------------------------------------------------|-------------|
| Nihai olarak risk alınan ülke | Bankacılık hesaplarındaki özel sektör kredileri | Alım satım hesapları kapsamında hesaplanan risk ağırlıklı tutar | Toplam |
| Türkiye | 312.694.423 | 386.619 | 313.081.042 |
| Avusturya | 27.659.203 | -- | 27.659.203 |
| Kıbrıs | 1.218.144 | -- | 1.218.144 |
| Malta | 900.016 | -- | 900.016 |
| Diğer | 8.783.813 | -- | 8.783.813 |

Denizbank Anonim Şirketi

31 Aralık 2023 Tarihi İtibarıyla Konsolide Olmayan Finansal Tablolara İlişkin Açıklama ve Dipnotlar

(Para birimi: Tutarlar Bin Türk Lirası olarak ifade edilmiştir.)

III. Kur riskine ilişkin açıklamalar

a. Banka'nın maruz kaldığı kur riski, bu durumun etkilerinin tahmin edilmesi, Banka Yönetim Kurulu'nun günlük olarak izlenen pozisyonlar için belirlediği limitler

Kur riski, Banka'nın yabancı para cinsinden bilanço içi ve bilanço dışı varlık ve yükümlülüklerinden kaynaklanan net döviz pozisyonu nedeniyle oluşmaktadır. Banka kur riskinden korunmak amacıyla yabancı para alım satım işlemleri ile birlikte vadeli para alım satım işlemleri yapmaktadır. Kur riskinin yönetilmesinde yabancı paraya endeksli işlemler de yabancı para cinsinden kabul edilmektedir.

Kur riskinin yönetimi ve takibi, alım satım ve bankacılık hesapları için ayrı süreçler ile ele alınmıştır. Alım satım hesaplarından kaynaklanan pozisyonun yönetilmesinde, risk bazlı riske maruz değer limiti, pozisyon limitleri, opsiyon duyarlılık limitleri ve zarar durdurma limitleri tanımlanmıştır ve günlük olarak izlenmektedir. Limit sistemi Yönetim Kurulu ve Aktif Pasif Komitesi tarafından iki seviyeli olarak oluşturulmuştur.

Bankacılık hesaplarından kaynaklanan kur riskinin yönetiminde nihai sorumluluk Aktif Pasif Komitesi'ndedir ("APKO"). Pozisyonlar devamlı olarak takip edilmekte ve APKO tarafından belirlenen strateji doğrultusunda işlemler gerçekleştirilmektedir. Kur riskinin yönetilmesinde yasal limitlerin yanı sıra yabancı para pozisyonu için Yönetim Kurulu tarafından toplam ve döviz cinsi bazında belirlenen limitler dikkate alınmaktadır.

b. Önemli olması durumunda yabancı para cinsinden borçlanma araçlarının ve net yabancı para yatırımlarının riskten korunma amaçlı türev araçları ile korunmasının boyutu

Banka, TFRS 9'a uygun olarak, yurt dışındaki yabancı para yatırımlarının kur riskinden korunmak için konsolide olmayan finansal tablolarında yurt dışındaki net yatırımlarından kaynaklanan kur riskinden korunma muhasebesi uygulamaktadır.

Yurt dışındaki net yatırımlarından kaynaklanan kur riskinden korunma ile ilgili bilgiler Dördüncü bölüm VIII-a no'lu dipnotta açıklanmıştır.

c. Yabancı para risk yönetim politikası

Kur riskinin yönetilmesine ilişkin usul ve esaslar Kur Riski Politikası'nda yazılı hale getirilmiştir. Bankanın risk yönetimi politikasının en önemli unsuru olan limit sistemi, genel ekonomik durum ve piyasalardaki gelişmeler dikkate alınarak yılda bir defa gözden geçirilmekte ve Yönetim Kurulu'nca onaylanmaktadır.

d. Banka'nın finansal tablo tarihi ile bu tarihten geriye doğru son beş iş günü kamuya duyurulan cari döviz alış kurları

| | |
|-----------------------------------------------------|------------|
| Bilanço tarihindeki ABD Doları Gişe Döviz Alış Kuru | 29,4382 TL |
| Bilanço tarihineki Avro Gişe Döviz Alış Kuru | 32,5739 TL |

| Tarih | ABD Doları | Avro |
|----------------|------------|---------|
| 25 Aralık 2023 | 29,2108 | 32,1766 |
| 26 Aralık 2023 | 29,2647 | 32,2421 |
| 27 Aralık 2023 | 29,3374 | 32,4186 |
| 28 Aralık 2023 | 29,3973 | 32,6937 |
| 29 Aralık 2023 | 29,4382 | 32,5739 |

e. Banka'nın cari döviz alış kurunun finansal tablo tarihinden geriye doğru son otuz günlük basit aritmetik ortalama değeri

2023 yılı Aralık ayı basit aritmetik ortalama ile ABD doları döviz alış kuru 29,0552 TL, Avro döviz alış kuru 31,7410 TL'dir.

Denizbank Anonim Şirketi

31 Aralık 2023 Tarihi İtibarıyla Konsolide Olmayan Finansal Tablolara İlişkin Açıklama ve Dipnotlar

(Para birimi: Tutarlar Bin Türk Lirası olarak ifade edilmiştir.)

f. Kur riskine ilişkin bilgiler

| Cari Dönem | Avro | ABD Doları | Diğer YP ⁽⁴⁾ | Toplam |
|------------------------------------------------------------------------------|---------------------|---------------------|-------------------------|----------------------|
| Varlıklar | | | | |
| Nakit Değerler ve T.C.Merkez Bnk. | 32.863.762 | 61.815.978 | 7.916.071 | 102.595.811 |
| Bankalar | 1.929.744 | 9.079.967 | 1.756.586 | 12.766.297 |
| Gerçeğe Uygun Değer Farkı Kar veya Zarara Yansıtılan Fin.Var. ⁽¹⁾ | 408.239 | 7.060.116 | 28.463 | 7.496.818 |
| Para Piyasalarından Alacaklar | -- | -- | -- | -- |
| Gerçeğe Uygun Değer Farkı Diğer Kapsamlı Gelire Yansıtılan F.V. | 2.141.756 | 50.980.403 | -- | 53.122.159 |
| Krediler ⁽²⁾ | 125.425.607 | 50.805.987 | 4.039.873 | 180.271.467 |
| İştirak Bağlı Ort.ve Birlikte Kont.Ed.Ort. | 45.148.563 | 624.963 | 1.947.563 | 47.721.089 |
| İtfa Edilmiş Maliyeti Üzerinden Değerlenen Finansal Varlıklar | -- | 8.353.287 | -- | 8.353.287 |
| Riskten Korunma Amaçlı Türev Fin.Var. | -- | -- | -- | -- |
| Maddi Duran Varlıklar | -- | 234 | 1.114 | 1.348 |
| Maddi Olmayan Duran Varlıklar | -- | -- | -- | -- |
| Diğer Varlıklar ⁽³⁾ | 243.807 | 4.935.132 | 701.613 | 5.880.552 |
| Toplam Varlıklar | 208.161.478 | 193.656.067 | 16.391.283 | 418.208.828 |
| Yükümlülükler | | | | |
| Bankalar Mevduatı | 1.781.907 | 1.939.810 | 1.816.460 | 5.538.177 |
| Döviz Tevdiat Hesabı | 62.671.598 | 106.087.252 | 29.530.344 | 198.289.194 |
| Para Piyasalarına Borçlar | 3.992.426 | 47.881.665 | -- | 51.874.091 |
| Diğer Mali Kuruluşlar, Sağl. Fonlar | 64.874.959 | 97.898.079 | 1.701.418 | 164.474.456 |
| İhraç Edilen Menkul Değerler | -- | 17.364.496 | 2.895.347 | 20.259.843 |
| Muhtelif Borçlar | -- | -- | -- | -- |
| Riskten Korunma Amaçlı Türev Fin.Borç. | -- | -- | -- | -- |
| Diğer Yükümlülükler ⁽⁵⁾ | 10.651.776 | 15.716.603 | 524.386 | 26.892.765 |
| Toplam Yükümlülükler | 143.972.666 | 286.887.905 | 36.467.955 | 467.328.526 |
| Net Bilanço Pozisyonu | 64.188.812 | (93.231.838) | (20.076.672) | (49.119.698) |
| Net Nazım Hesap Pozisyonu ⁽⁶⁾ | (70.595.541) | 90.635.972 | 21.896.602 | 41.937.033 |
| Türev Finansal Araçlardan Alacaklar | 15.163.791 | 153.258.758 | 33.922.032 | 202.344.581 |
| Türev Finansal Araçlardan Borçlar | (85.759.332) | (62.622.786) | (12.025.430) | (160.407.548) |
| Net Pozisyon | (6.406.729) | (2.595.866) | 1.819.930 | (7.182.665) |
| Gayri Nakdi Krediler | 35.754.169 | 42.756.661 | 3.542.163 | 82.052.993 |
| Önceki Dönem | | | | |
| Toplam Varlıklar | 128.982.960 | 113.078.787 | 11.876.203 | 253.937.950 |
| Toplam Yükümlülükler | 86.194.063 | 154.464.388 | 31.483.561 | 272.142.012 |
| Net Bilanço Pozisyonu | 42.788.897 | (41.385.601) | (19.607.358) | (18.204.062) |
| Net Nazım Hesap Pozisyonu | (46.007.809) | 42.364.028 | 18.504.801 | 14.861.020 |
| Türev Finansal Araçlardan Alacaklar | 7.275.646 | 106.888.791 | 23.599.771 | 137.764.208 |
| Türev Finansal Araçlardan Borçlar | (53.283.455) | (64.524.763) | (5.094.970) | (122.903.188) |
| Net Pozisyon | (3.218.912) | 978.427 | (1.102.557) | (3.343.042) |
| Gayri Nakdi Krediler | 22.480.374 | 27.937.255 | 2.331.854 | 52.749.483 |

(1) : 3.846.802 TL tutarındaki türev finansal varlıklara ait kur farkları dahil edilmemiştir.

(2) : 511.093 TL tutarında dövizde endeksli krediler dahil edilmiştir.

(3) : 433.249 TL tutarında peşin ödenmiş giderler dahil edilmemiştir. Durdurulan faaliyetlere ilişkin duran varlıkları da içermektedir.

(4) : Toplam varlıklar içerisinde 10.316.254 TL tutarında, toplam yükümlülüklerin içerisinde ise 18.572.179 TL tutarında altın bakiyeleri mevcuttur.

(5) : 380.260 TL tutarında YP özkaynaklar, 1.634.581 TL tutarında türev finansal borçlara ait kur farkları dahil edilmemiştir.

(6) : Türev finansal araçlardan alacaklar ile türev finansal araçlardan borçların netini göstermektedir. Finansal tablolarda "Vadeli aktif değer alım taahhütleri" kalemi altında gösterilen spot döviz alım/satım işlemleri "Net nazım hesap pozisyonu"na dahil edilmiştir.

g. Maruz kalınan kur riskine ilişkin bilgiler

TL'nin aşağıdaki para birimleri karşısında yüzde 10 değer kaybına uğradığı takdirde 31 Aralık 2023 ve 2022 tarihleri itibarıyla özkaynaklarda ve gelir tablosunda (vergi etkisi hariç) oluşabilecek artış ve azalış aşağıdaki tabloda gösterilmiştir. Bu analiz tüm diğer değişkenlerin, özellikle faiz oranlarının, sabit kaldığı varsayımıyla hazırlanmıştır.

| | Cari Dönem | | Önceki Dönem | |
|---------------------|-----------------------|------------------|-----------------------|------------------|
| | Dönem Kar veya Zararı | Özkaynak | Dönem Kar veya Zararı | Özkaynak |
| ABD Doları | (318.322) | (279.937) | 313.205 | 92.660 |
| Avro | (628.544) | (628.903) | (242.725) | (246.308) |
| Toplam (Net) | (946.866) | (908.840) | 70.480 | (153.648) |

Denizbank Anonim Şirketi

31 Aralık 2023 Tarihi İtibarıyla Konsolide Olmayan Finansal Tablolara İlişkin Açıklama ve Dipnotlar

(Para birimi: Tutarlar Bin Türk Lirası olarak ifade edilmiştir.)

IV. Faiz oranı riskine ilişkin açıklamalar

Faiz oranı riski, temel olarak aktif, pasif ve bilanço dışı kalemlerinin yeniden fiyatlanma tarihleri (değişken faizli ürünler için) veya vadeler (sabit faizli ürünler için) arasındaki uyumsuzlıklardan ileri gelmektedir. Bu uyumsuzluk, bankacılık sistemindeki yapısal bir durum olmakla beraber, faiz oranlarında beklenmedik değişiklikler olması halinde bankanın faiz gelir-giderini ve bilançonun ekonomik değerini etkileyebilir.

Faiz oranı riskinin yönetilmesine dair nihai sorumluluk Aktif Pasif Komitesi'ndedir ("APKO"). Ancak, Hazine Grubu ve Mali İşler Grubu faiz oranı riski yönetimi için en uygun stratejilerin belirlenmesinden ve karar mercilerine önerilmesinden sorumludurlar. Faiz riskinin kontrolüne yönelik olarak belirlenmiş Yönetim Kurulu onaylı limitler bulunmaktadır.

a. Varlıkların, yükümlülüklerin ve bilanço dışı kalemlerin faize duyarlılığı (Yeniden fiyatlandırmaya kalan süreler itibarıyla):

| Cari Dönem Sonu | 1 Aya Kadar | 1-3 Ay | 3-12 Ay | 1-5 Yıl | 5 Yıl ve Üzeri | Faizsiz | Toplam |
|------------------------------------------------------------------------------|--------------------|----------------------|---------------------|--------------------|-------------------|---------------------|----------------------|
| Varlıklar | | | | | | | |
| Nakit Değerler ve T.C. Merkez Bnk. | 60.865.913 | -- | -- | -- | -- | 142.109.502 | 202.975.415 |
| Bankalar ⁽¹⁾ | 5.319.032 | -- | -- | -- | -- | 13.707.913 | 19.026.945 |
| Gerçeğe Uygun Değer Farkı Kar veya Zarara Yansıtılan Fin.Var. | 489 | 20.080 | 515.400 | 1.326.596 | 2.426.537 | 9.057.416 | 13.346.518 |
| Para Piyasalarından Alacaklar | 51.893.966 | 232.841 | -- | -- | -- | -- | 52.126.807 |
| Gerçeğe Uygun Değer Farkı Diğer Kapsamlı Gelire Yansıtılan FV | 12.460.980 | 3.951.452 | 15.429.052 | 24.871.429 | 30.707.308 | 960 | 87.421.181 |
| Verilen Krediler ⁽⁴⁾ | 178.924.107 | 74.338.188 | 120.943.965 | 66.344.460 | 18.160.353 | 6.846.785 | 465.557.858 |
| İtfa Edilmiş Maliyeti Üzerinden Değerlenen Finansal Varlıklar ⁽²⁾ | 1.359.493 | 24.305.524 | 8.596.790 | 12.981.168 | 3.987.452 | -- | 51.230.427 |
| Diğer Varlıklar ⁽³⁾ | -- | -- | -- | 715.971 | -- | 115.307.939 | 116.023.910 |
| Toplam Varlıklar | 310.823.980 | 102.848.085 | 145.485.207 | 106.239.624 | 55.281.650 | 287.030.515 | 1.007.709.061 |
| Yükümlülükler | | | | | | | |
| Bankalar Mevduatı | 2.990.294 | 1.218.277 | 2.498.479 | -- | -- | 1.212.506 | 7.919.556 |
| Diğer Mevduat | 204.830.233 | 109.614.213 | 115.822.908 | 187.702 | -- | 164.618.025 | 595.073.081 |
| Para Piyasalarına Borçlar | 36.083.666 | 2.597.039 | 13.293.744 | -- | -- | -- | 51.974.449 |
| Muhtelif Borçlar | -- | -- | -- | -- | -- | -- | -- |
| İhraç Edilen Menkul Değerler | -- | 1.854.215 | 16.668.668 | 1.736.960 | -- | -- | 20.259.843 |
| Diğer Mali Kurul. Sağl. Fonlar | 15.829.042 | 110.143.542 | 16.383.417 | 6.124.075 | 16.993.189 | -- | 165.473.265 |
| Diğer Yükümlülükler ⁽⁵⁾ | 87.255 | -- | 10.790.246 | 801.393 | -- | 155.329.973 | 167.008.867 |
| Toplam Yükümlülükler | 259.820.490 | 225.427.286 | 175.457.462 | 8.850.130 | 16.993.189 | 321.160.504 | 1.007.709.061 |
| Bilançodaki Uzun Pozisyon | 51.003.490 | -- | -- | 97.389.494 | 38.288.461 | -- | 186.681.445 |
| Bilançodaki Kısa Pozisyon | -- | (122.579.201) | (29.972.255) | -- | -- | (34.129.989) | (186.681.445) |
| Nazım Hesaplardaki Uzun Pozisyon | -- | -- | 15.116.034 | -- | 1.145.610 | -- | 16.261.644 |
| Nazım Hesaplardaki Kısa Pozisyon | (2.056.897) | (855.355) | -- | (23.716.272) | -- | -- | (26.628.524) |
| Toplam Pozisyon | 48.946.593 | (123.434.556) | (14.856.221) | 73.673.222 | 39.434.071 | (34.129.989) | (10.366.880) |

(1) (783) TL tutarında 1. ve 2. aşama beklenen zarar karşılıklarını içermektedir.

(2) (6.657) TL tutarında 1. ve 2. aşama beklenen zarar karşılıklarını içermektedir.

(3) Diğer varlıklar-faizsiz; 1.553.809 TL tutarında maddi duran varlıklar, 2.283.719 TL tutarında maddi olmayan duran varlıklar, 69.128.910 TL tutarında ortaklık yatırımları, 6.050.567 TL tutarında vergi varlığı, 11.990.377 TL tutarında elden çıkarılacak kıymetleri, (64.896) TL tutarında diğer aktiflerin beklenen zarar karşılıklarını ve 24.365.453 TL tutarında diğer aktifleri içermektedir.

(4) 3. Aşama krediler net olarak "Faizsiz" olarak gösterilmiştir.

(5) Diğer yükümlülükler-faizsiz; 89.843.401 TL tutarında özkaynaklar, 44.998.768 TL tutarında diğer yükümlülükler, 15.820.136 TL tutarında karşılıklar, 1.821.303 TL tutarında vergi borcu, 2.846.365 TL tutarında türev finansal yükümlülükler bakiyelerini içermektedir.

Denizbank Anonim Şirketi

31 Aralık 2023 Tarihi İtibarıyla Konsolide Olmayan Finansal Tablolara İlişkin Açıklama ve Dipnotlar

(Para birimi: Tutarlar Bin Türk Lirası olarak ifade edilmiştir.)

| Önceki Dönem Sonu | 1 Aya Kadar | 1-3 Ay | 3-12 Ay | 1-5 Yıl | 5 Yıl ve Üzeri | Faizsiz | Toplam |
|------------------------------------------------------------------------------|--------------------|---------------------|-------------------|-------------------|-------------------|---------------------|----------------------|
| Varlıklar | | | | | | | |
| Nakit Değerler ve T.C. Merkez Bnk. Bankalar ⁽¹⁾ | 745.854 | -- | -- | -- | -- | 86.116.286 | 86.116.286 |
| Gerçeğe Uygun Değer Farkı Kar veya Zarara Yansıtılan Fin.Var. | 33.528 | 23.685 | 198.155 | 461.144 | 678.945 | 6.844.596 | 8.240.053 |
| Para Piyasalarından Alacaklar | -- | -- | -- | -- | -- | -- | -- |
| Gerçeğe Uygun Değer Farkı Diğer Kapsamlı Gelire Yansıtılan FV | 5.909.823 | 16.407.950 | 14.536.553 | 18.430.340 | 15.872.328 | 950 | 71.157.944 |
| Verilen Krediler ⁽⁴⁾ | 139.550.087 | 10.408.326 | 39.809.393 | 63.002.074 | 17.718.096 | 3.351.323 | 273.839.299 |
| İtfa Edilmiş Maliyeti Üzerinden Değerlenen Finansal Varlıklar ⁽²⁾ | 865 | 7.454.135 | 3.268.047 | 5.432.157 | 870.000 | -- | 17.025.204 |
| Diğer Varlıklar ⁽³⁾ | -- | -- | -- | 455.373 | -- | 60.975.304 | 61.430.677 |
| Toplam Varlıklar | 146.240.157 | 34.294.096 | 57.812.148 | 87.781.088 | 35.139.369 | 165.027.891 | 526.294.749 |
| Yükümlülükler | | | | | | | |
| Bankalar Mevduatı | 8.292.268 | 12.241.534 | 339.349 | -- | -- | 791.272 | 21.664.423 |
| Diğer Mevduat | 135.936.441 | 65.392.956 | 22.245.025 | 152.950 | -- | 108.209.305 | 331.936.677 |
| Para Piyasalarına Borçlar | 2.254.223 | 3.013.873 | 7.249.188 | -- | -- | -- | 12.517.284 |
| Muhtelif Borçlar | -- | -- | -- | -- | -- | -- | -- |
| İhraç Edilen Menkul Değerler | -- | 536.238 | 1.704.496 | -- | -- | -- | 2.240.734 |
| Diğer Mali Kurul. Sağl. Fonlar | 4.948.309 | 23.892.240 | 18.854.546 | 280.648 | 14.561.850 | 1.358 | 62.538.951 |
| Diğer Yükümlülükler ⁽⁵⁾ | 49.389 | 373.966 | 1.252.786 | 555.470 | -- | 93.165.069 | 95.396.680 |
| Toplam Yükümlülükler | 151.480.630 | 105.450.807 | 51.645.390 | 989.068 | 14.561.850 | 202.167.004 | 526.294.749 |
| Bilançodaki Uzun Pozisyon | -- | -- | 6.166.758 | 86.792.020 | 20.577.519 | -- | 113.536.297 |
| Bilançodaki Kısa Pozisyon | (5.240.473) | (71.156.711) | -- | -- | -- | (37.139.113) | (113.536.297) |
| Nazım Hesaplardaki Uzun Pozisyon | 108.932.561 | 51.780.662 | 31.167.101 | 7.173.553 | 10.704.709 | -- | 209.758.586 |
| Nazım Hesaplardaki Kısa Pozisyon | (110.233.583) | (50.954.048) | (22.464.442) | (18.699.619) | (12.925.616) | -- | (215.277.308) |
| Toplam Pozisyon | (6.541.495) | (70.330.097) | 14.869.417 | 75.265.954 | 18.356.612 | (37.139.113) | (5.518.722) |

(1) (315) TL tutarında 1. ve 2. aşama beklenen zarar karşılıklarını içermektedir.

(2) (2.192) TL tutarında 1. ve 2. aşama beklenen zarar karşılıklarını içermektedir.

(3) Diğer varlıklar-faizsiz; 1.013.260 TL tutarında maddi duran varlıklar, 1.293.730 TL tutarında maddi olmayan duran varlıklar, 37.726.629 TL tutarında ortaklık yatırımları, 4.140.119 TL tutarında vergi varlığı, 6.505.370 TL tutarında elden çıkarılacak kıymetleri, (22.188) TL tutarında diğer aktiflerin beklenen zarar karşılıklarını ve 10.318.024 TL tutarında diğer aktifleri içermektedir.

(4) 3. Aşama krediler net olarak "Faizsiz" olarak gösterilmiştir.

(5) Diğer yükümlülükler-faizsiz; 54.510.598 TL tutarında özkaynaklar, 22.125.517 TL tutarında diğer yükümlülükler, 10.019.396 TL tutarında karşılıklar, 2.985.921 TL tutarında vergi borcu, 3.523.637 TL tutarında türev finansal yükümlülükler bakiyelerini içermektedir.

b. Parasal finansal araçlara uygulanan ortalama faiz oranları

| Cari Dönem: 31 Aralık 2023 | Avro % | ABD Doları % | Japon Yeni % | TL % |
|---------------------------------------------------------------|--------|--------------|--------------|-------|
| Varlıklar | | | | |
| Nakit Değerler ve T.C. Merkez Bnk. | 4,75 | 5,50 | -- | 42,13 |
| Bankalar | 3,75 | 5,21 | -- | 43,36 |
| Gerçeğe Uygun Değer Farkı Kar veya Zarara Yansıtılan Fin.Var. | 4,22 | 7,49 | -- | 49,04 |
| Para Piyasalarından Alacaklar | -- | -- | -- | 43,36 |
| Gerçeğe Uygun Değer Farkı Diğer Kapsamlı Gelire Yansıtılan FV | 2,93 | 7,39 | -- | 44,34 |
| Verilen Krediler | 7,44 | 8,22 | 6,00 | 42,03 |
| İtfa Edilmiş Maliyeti Üzerinden Değerlenen Finansal Varlıklar | -- | 5,07 | -- | 39,49 |
| Yükümlülükler | | | | |
| Bankalar Mevduatı | 5,26 | 6,47 | -- | 40,55 |
| Diğer Mevduat | 1,38 | 2,65 | 0,01 | 35,79 |
| Para Piyasalarına Borçlar | 2,50 | 7,46 | -- | 43,57 |
| Muhtelif Borçlar | -- | -- | -- | -- |
| İhraç Edilen Menkul Değerler | -- | 8,38 | -- | -- |
| Diğer Mali Kuruluşlardan Sağlanan Fonlar | 6,08 | 8,43 | -- | 34,92 |

| Önceki Dönem: 31 Aralık 2022 | Avro % | ABD Doları % | Japon Yeni % | TL % |
|---------------------------------------------------------------|--------|--------------|--------------|-------|
| Varlıklar | | | | |
| Nakit Değerler ve T.C. Merkez Bnk. | -- | -- | -- | -- |
| Bankalar | -- | -- | -- | 8,37 |
| Gerçeğe Uygun Değer Farkı Kar veya Zarara Yansıtılan Fin.Var. | 6,14 | 8,74 | -- | 22,18 |
| Para Piyasalarından Alacaklar | -- | -- | -- | -- |
| Gerçeğe Uygun Değer Farkı Diğer Kapsamlı Gelire Yansıtılan FV | 3,27 | 7,20 | -- | 45,74 |
| Verilen Krediler | 6,19 | 7,42 | 6,00 | 23,01 |
| İtfa Edilmiş Maliyeti Üzerinden Değerlenen Finansal Varlıklar | -- | 4,74 | -- | 58,47 |
| Yükümlülükler | | | | |
| Bankalar Mevduatı | 2,70 | 3,69 | -- | 23,72 |
| Diğer Mevduat | 1,38 | 2,32 | 0,01 | 16,76 |
| Para Piyasalarına Borçlar | 2,45 | 4,67 | -- | 9,16 |
| Muhtelif Borçlar | -- | -- | -- | -- |
| İhraç Edilen Menkul Değerler | 6,21 | -- | -- | 21,50 |
| Diğer Mali Kuruluşlardan Sağlanan Fonlar | 4,42 | 5,71 | -- | 19,48 |

Denizbank Anonim Şirketi

31 Aralık 2023 Tarihi İtibarıyla Konsolide Olmayan Finansal Tablolara İlişkin Açıklama ve Dipnotlar

(Para birimi: Tutarlar Bin Türk Lirası olarak ifade edilmiştir.)

c. Bankacılık hesaplarından kaynaklanan faiz oranı riski

Bankacılık hesaplarından kaynaklanan faiz oranı riski "Faiz Oranı Riski Yönetimi Politikası"nda belirtilen esaslara göre yönetilmektedir.

Banka tarafından piyasadaki muhtemel olumsuz gelişmelere yönelik olarak duyarlılık limitleri belirlenmiştir. Takip edilen metrikler arasında; bilançonun net bugünkü değerinin ve net faiz gelirinin belirli faiz değişimlerine duyarlılığı ve faiz oranı gap analizleri bulunmaktadır. Söz konusu ölçütler haftalık APKO'larda takip edilmenin yanında, risk iştahı beyanına konu limitler nedeniyle, üst yönetim ve Yönetim Kurulu'na da sunulmaktadır.

Bankacılık hesaplarından kaynaklanan faiz oranı riski hesaplaması ve raporlaması 23 Ağustos 2011 tarih ve 28034 sayılı Resmi Gazete'de yayımlanan "Bankacılık Hesaplarından Kaynaklanan Faiz Oranı Riskinin Standart Şok Yöntemiyle Ölçülmesine ve Değerlendirilmesine İlişkin Yönetmelik" uyarınca Banka'nın solo bazda doğan ekonomik değer farkı aşağıdaki gibidir. İlgili rasyo, bankanın takip ettiği diğer faiz oranı metrikleri gibi ayda bir olarak hazırlanmaktadır. Bunun yanında, haftalık tahmin çalışmaları ile yakın takibi sağlanmakta ve APKO'ya sunulmaktadır.

Faiz riskinin olumsuz etkilerinden korunma amaçlı 10 yıl vadeye kadar işlem yapma imkanı bulunan çapraz kur swapları veya faiz swapları kullanılmaktadır.

Bankanın farklı para birimlerine göre bölünmüş olarak, "Bankacılık Hesaplarından Kaynaklanan Faiz Oranı Riskinin Standart Şok Yöntemiyle Ölçülmesine ve Değerlendirilmesine İlişkin Yönetmelik" uyarınca faiz oranlarındaki dalgalanmalardan doğan ekonomik değer farkları 31 Aralık 2023 tarihi itibarıyla aşağıdaki tabloda belirtilmiştir:

| Cari Dönem: 31 Aralık 2023 | Uygulanan Sok | Kazançlar/Kayıplar | Kazançlar/Özkaynaklar |
|-------------------------------------|------------------|--------------------|-----------------------|
| Para Birimi | (+/- x baz puan) | | -Kayıplar/Özkaynaklar |
| 1 TL | (+) 500 baz puan | (1.591.198) | (%1,38) |
| 2 TL | (-) 400 baz puan | 1.533.010 | %1,33 |
| 3 Avro | (+) 200 baz puan | (312.672) | (%0,27) |
| 4 Avro | (-) 200 baz puan | 499.266 | %0,43 |
| 5 ABD Doları | (+) 200 baz puan | (259.650) | (%0,23) |
| 6 ABD Doları | (-) 200 baz puan | 551.632 | %0,48 |
| Toplam (Pozitif Şoklar İçin) | | (2.163.520) | (%1,88) |
| Toplam (Negatif Şoklar İçin) | | 2.583.908 | %2,24 |

| Önceki Dönem: 31 Aralık 2022 | Uygulanan Sok | Kazançlar/Kayıplar | Kazançlar/Özkaynaklar |
|-------------------------------------|------------------|--------------------|-----------------------|
| Para Birimi | (+/- x baz puan) | | -Kayıplar/Özkaynaklar |
| 1 TL | (+) 500 baz puan | (4.410.882) | (%6,10) |
| 2 TL | (-) 400 baz puan | 4.191.605 | %5,79 |
| 3 Avro | (+) 200 baz puan | 8.011 | %0,01 |
| 4 Avro | (-) 200 baz puan | 89.670 | %0,12 |
| 5 ABD Doları | (+) 200 baz puan | (187.384) | (%0,26) |
| 6 ABD Doları | (-) 200 baz puan | 337.264 | %0,47 |
| Toplam (Pozitif Şoklar İçin) | | (4.590.255) | (%6,35) |
| Toplam (Negatif Şoklar İçin) | | 4.618.539 | %6,38 |

V. Bankacılık hesaplarından kaynaklanan hisse senedi pozisyon riski

a. Hisse senedi yatırımlarının bilanço değeri, gerçeğe uygun değer ve piyasa değeri karşılaştırma

Banka'nın, 31 Aralık 2023 ve 31 Aralık 2022 tarihleri itibarıyla BIST piyasalarında işlem gören ve konsolide olmayan mali tablolarda gerçeğe uygun değerleriyle gösterilen iştirak ve bağlı ortaklığı bulunmamaktadır.

b. Hisse senedi yatırımlarının gerçekleşmiş kazanç veya kayıpları, yeniden değerlendirme değer artışları ve gerçekleşmemiş kazanç veya kayıpları ile bunların ana ve katkı sermayeye dahil edilen tutarlarına ilişkin bilgiler

Bulunmamaktadır.

Denizbank Anonim Şirketi

31 Aralık 2023 Tarihi İtibarıyla Konsolide Olmayan Finansal Tablolara İlişkin Açıklama ve Dipnotlar

(Para birimi: Tutarlar Bin Türk Lirası olarak ifade edilmiştir.)

VI. Likidite riskine ilişkin açıklamalar

Likidite riski, genel anlamda fonlama riskinin oluşması veya piyasa likiditesinde meydana gelebilecek önemli değişiklikler sonucunda oluşabilmektedir. Fonlama riski; varlık ve yükümlülükler arasındaki vade uyumsuzluğu sonucunda Banka'nın nakit çıkışlarını tam olarak ve zamanında karşılayacak nitelikli nakit mevcuduna veya nakit girişine sahip olmaması durumudur. Piyasa likiditesi riski ise, yetersiz piyasa derinliği veya piyasa şartlarının bozulması gibi nedenlerle varlıkların nakde dönüştürülemez riskini ifade etmektedir.

Banka'nın risk kapasitesi, likidite riski yönetiminin sorumlulukları ve yapısı, likidite riskinin Banka içinde raporlaması, likidite riski stratejisinin, politika ve uygulamalarının yönetim kurulu ve iş kollarıyla iletişiminin nasıl sağlandığı hususları dâhil olmak üzere likidite riski yönetimine ilişkin bilgiler:

Banka içerisinde, likidite riski yönetimine ilişkin usul ve esaslar, Yönetim Kurulu tarafından onaylanan "Likidite Riski Yönetimi Politikası" ile belirlenmiştir. Bu politikada ilgili yöntemler, prosedürler, kontroller ve raporlama çerçevesi de dâhil olmak üzere Banka içerisinde likidite risk yönetimi ilişkin temel görev ve prensipler de yer almaktadır. Likidite Riski Yönetimi Politikası içerisinde "Likidite Acil Eylem Planı" oluşturulmuş ve beklenmedik likidite sıkışıklıklarına karşı alınabilecek önlemlere yer verilmiştir.

Banka'nın stratejisine ve finansal gücüne uygun olarak risklerin yönetilmesi için Yönetim Kurulu tarafından onaylanan "Risk İştahı Beyanı" yıllık olarak gözden geçirilmektedir. Risk İştahı Beyanı, diğer risk limitleri ile birlikte likidite riskine yönelik limitleri de içermektedir. Risk iştahı limitleri, risk yönetimi faaliyetleri kapsamında aylık olarak üst yönetime raporlanmaktadır. Risk iştahı beyanında (RİB), likidite riskine dair kredi / mevduat oranı, likidite karşılama oranı, stres koşullarında yaşam süresi ve mevduat yoğunlaşması gibi ölçütler üzerinden limitler belirlenmiştir. Bu metrikler dışında takip edilen diğer göstergeler; likidite tamponu, büyük tutarlı mevduat, çekirdek mevduat gibi analizler olarak sıralanabilir. 2020 yılı içerisinde başlayan COVID-19 salgınının piyasalarda yarattığı hareketliliğin banka likiditesi üzerindeki etkileri yakından takip edilmektedir. Salgının banka likiditesi üzerindeki etkisinin ihmal edilebilecek seviyede olduğu görülmektedir.

Banka'nın kısa vadeli likidite yönetimi Hazine Grubu sorumluluğundadır. Hazine Grubu, likidite yapısı ile ilgili olarak haftalık bazda APKO'ya raporlama yapmaktadır. Yapısal likidite ve fonlama yönetimi konusunda nihai sorumluluk APKO'da bulunmaktadır. APKO, likidite ve fonlama yönetimi ile ilgili sistemlerin oluşturulmasının yanında izleme ve karar alma süreçlerinde aktif rol almaktadır. Mevcut likidite durumu ile yasal ve içsel likidite göstergelerinin izlenmesi, Banka stratejisi ve risk iştahı çerçevesini gözeterek likidite yönetimine ilişkin kararlar alınması APKO yetki ve sorumluluğundadır. Banka'daki Hazine Grubu, Finansal Kurumlar Grubu, Mali İşler Grubu, Risk Yönetimi Grubu gibi farklı bölümler APKO kararlarına istinaden Banka'nın likidite yönetimi sürecine katkıda bulunur ve ayrıca APKO'ya karar alma sürecinde ihtiyaç duyulan bilgi, analiz ve öneriler ile gerekli desteği sağlar.

Likidite yönetiminin ve fonlama stratejisinin merkezileşme derecesi ile Banka'nın ortaklıklar arasındaki işleyiş hakkında bilgiler

Likidite riski yönetimi konsolide olmayan ve konsolide bazda gerçekleştirilmektedir. Bu bağlamda, ortaklıklarda likidite takibi ve yönetimi ilgili ortaklık tarafından yapılmakla birlikte, Banka tarafından yakından izlenmektedir. Acil durumlarda ortaklıkların likidite ihtiyacını karşılamak amacıyla Banka tarafından limitler tahsis edilmiştir.

Fon kaynaklarının ve sürelerinin çeşitliliğine ilişkin politikalar dâhil olmak üzere bankanın fonlama stratejisine ilişkin bilgiler

Fonlamadan kaynaklanan likidite riski yönetimi, Banka'nın likidite yönetimi faaliyetlerinin temelini oluşturmaktadır. Mevduat kaynağı, Bankalardan sağlanan krediler ve diğer kaynaklara kıyasla daha istikrarlı bir fonlama olması ve çeşitlendirme etkisi nedeniyle Banka'nın ana fonlama kaynağı konumundadır. Ayrıca, fonlamanın vadesini uzatmak için menkul kıymet ihracı ve kredi kullanım faaliyetleri gerçekleştirilmektedir.

Öte yandan, Banka'nın likidite riski yönetimi amacıyla taşıdığı menkul kıymetler portföyü, piyasadan kaynaklanan likidite riskinin asgari düzeye indirilmesi amacıyla, TCMB / BİST nezdinde gerçekleştirilen repo işlemlerine imkan sağladığı için büyük ölçüde T.C. Hazine Müsteşarlığı tarafından ihraç edilen hazine bonosu ve devlet tahvillerinden oluşacak şekilde yapılandırılmıştır. Bu portföye alınacak menkul kıymet yatırımlarına ilişkin kriter ve prensipler yazılı hale getirilmiş ve ilgili komite tarafından onaylanmıştır.

Banka'nın toplam yükümlülüklerinin asgari yüzde beşini oluşturan para birimleri bazında likidite yönetimine ilişkin bilgiler

Banka yükümlülüklerinin büyük kısmı Türk Lirası, ABD Doları, Avro ve altın cinsinden oluşmaktadır. Banka'nın başlıca yabancı para fonlama kaynağını mevduat ve kredi kuruluşlarından alınan krediler oluşturmaktadır. Banka'nın yabancı para kaynaklarının, YP kredilerinden daha yüksek seviyede olması nedeniyle yabancı para likidite riski düşük seviyededir. Bu nedenle genellikle mevcut yabancı para likiditesi kullanılarak para swap işlemleri ile Türk Lirası yaratılmaktadır. Başka bir deyişle, Türk Lirası aktiflerin fonlanmasında yabancı para pasifler kullanılmaktadır.

Denizbank Anonim Şirketi

31 Aralık 2023 Tarihi İtibarıyla Konsolide Olmayan Finansal Tablolara İlişkin Açıklama ve Dipnotlar

(Para birimi: Tutarlar Bin Türk Lirası olarak ifade edilmiştir.)

Kullanılan likidite riski azaltım tekniklerine ilişkin bilgiler

Likidite riskinin azaltılması amacıyla muhtemel fon çıkışlarını karşılamak üzere likidite tamponu oluşturulmakta ve yakından takip edilmektedir. Kısa vadeli risklerin yönetilmesinde kullanılan repo için gerekli menkul kıymetler, belirli seviyede bilanço bünyesinde tutulmaktadır. Öte yandan yapısal likidite riskinin azaltılmasına yönelik fonlama kaynaklarının çeşitlendirilmesi ve vade yapısının uzatılması hedeflenmektedir. Mevduatta tabana yayılma stratejisi ise bir diğer önemli unsurdur.

Stres testinin kullanımına ilişkin açıklamalar

Stres koşulları altında likidite seviyesini ölçmek için, daha önce yaşanmamış ve yaşanması muhtemel, likidite açısından önem arz eden özel koşulların dahil edildiği senaryo analizleri yapılmaktadır. Senaryo analizleri kapsamında, alınabilecek önlemler de değerlendirilerek, stres koşullarında dahi tüm yükümlülükleri karşılayacak yeterli miktarda likidite seviyesi hedeflenmektedir. Likidite stres testlerine ilişkin varsayımlar asgari yıllık bazda gözden geçirilmektedir. Belirlenen senaryolar dahilinde Risk Yönetimi Bölümü tarafından düzenli olarak stres testleri gerçekleştirilmekte ve likidite durumu izlenmekte, Banka'nın ayakta kalabileceği süre hesaplanarak, belirlenen limitler ile sonuçlar karşılaştırılmakta ve ilgili komitelere sunulmaktadır.

Likidite acil ve beklenmedik durum planına ilişkin genel bilgiler

Yaşanabilecek likidite krizlerine karşı hazırlıklı olunması ve yönetiminin sağlıklı ve planlı olarak yapılabilmesi için, uygun süreçlerin düzenlendiği ve bu süreçlere kılavuzluk edecek "Likidite Beklenmedik Durum Planı Yönetmeliği" oluşturulmuştur. İlgili dokümanda, beklenmedik likidite durumunu tespit etmekte kullanılan erken uyarı göstergeleri, aksiyon planları, Banka bünyesindeki birimlerin görev ve sorumlulukları belirtilmektedir.

a. Likidite karşılama oranı

21 Mart 2014 tarihli ve 28948 sayılı Resmî Gazete'de yayımlanan Bankaların Likidite Karşılama Oranı Hesaplamasına İlişkin Yönetmelik uyarınca hesaplanan likidite karşılama oranları aşağıdaki gibidir. Son üç ay için haftalık olarak hesaplanan konsolide olmayan yabancı para oranı en düşük 6 Ekim haftası 154,58, en yüksek 1 Aralık haftası 272,75 ve toplam likidite karşılama oranının en düşük 27 Ekim haftası 221,92 ve en yüksek 29 Aralık haftası 368,36 olarak gerçekleşmiştir.

Likidite karşılama oranı hesaplama tablosu haftalık olarak BDDK'ya raporlanmakta, Banka içinde günlük olarak takip edilmektedir.

Rasyo hesabında yer alan yüksek kaliteli likit varlıklar; nakit değerler, TCMB'de tutulan rezervler ve serbest menkul kıymetlerden oluşmaktadır. Nakit çıkışları ise, mevduat, banka borçlanmaları, gayrinakdi krediler, türev ürünler ve vadesi belli olmayan diğer borçlardan oluşmaktadır. Bununla birlikte, şarta bağlı erken ödeme hükmü içermesi nedeniyle bazı banka borçlanmaları vadesine bakılmaksızın nakit çıkışı olarak gösterilmektedir. Ayrıca nakit çıkışları içerisinde türev işlemlerin gerçeğe uygun değerlerindeki olası değişimlerden kaynaklanabilecek ilave teminat yükümlülüğü yer almaktadır. Nakit girişleri ise, vadesi 30 günden daha kısa süreli, son ödeme tarihi kesin olan krediler ile bankalardan alacaklar ve türev ürünlerden oluşmaktadır.

LKO, Banka için önemli bir likidite yönetimi ölçütü olarak kabul edilmektedir. Banka likiditesini yabancı para için %80, toplamda ise %100 seviyesindeki asgari LKO limitleri çerçevesinde yönetmeyi başarmıştır. Risk İştahı Beyanında, LKO için yasal asgari limitlerin üzerinde dahili limitler belirlenmiş olup, ilgili rasyo APKO, üst yönetim ve Yönetim Kurulu seviyesinde raporlanmakta ve takip edilmektedir.

Denizbank Anonim Şirketi

31 Aralık 2023 Tarihi İtibarıyla Konsolide Olmayan Finansal Tablolara İlişkin Açıklama ve Dipnotlar

(Para birimi: Tutarlar Bin Türk Lirası olarak ifade edilmiştir.)

| Cari Dönem | Dikkate Alınma Oranı Uygulanmamış Toplam Değer (*) TP+YP | | Dikkate Alınma Oranı Uygulanmış Toplam Değer (*) TP+YP | |
|-------------------------------------------------------------------------------------------------------------------------------|----------------------------------------------------------------|-------------|--------------------------------------------------------------|------------|
| YÜKSEK KALİTELİ LİKİT VARLIKLAR (YKLV) | | | | |
| 1 Yüksek kaliteli likit varlıklar | | | 188.325.967 | 87.586.921 |
| NAKİT ÇIKIŞLARI | | | | |
| 2 Gerçek kişi mevduat ve perakende mevduat | 400.795.596 | 135.487.478 | 37.068.450 | 13.548.748 |
| 3 İstikrarlı mevduat | 60.222.195 | -- | 3.011.110 | -- |
| 4 Düşük istikrarlı mevduat | 340.573.401 | 135.487.478 | 34.057.340 | 13.548.748 |
| 5 Gerçek kişi mevduat ve perakende mevduat dışında kalan teminatsız borçlar | 146.199.089 | 82.795.795 | 88.532.469 | 48.151.487 |
| 6 Operasyonel mevduat | 5.897.667 | 3.440.648 | 1.449.157 | 856.435 |
| 7 Operasyonel olmayan mevduat | 96.730.278 | 57.335.259 | 43.512.168 | 25.275.164 |
| 8 Diğer teminatsız mevduat | 43.571.144 | 22.019.888 | 43.571.144 | 22.019.888 |
| 9 Teminatlı borçlar | | | -- | -- |
| 10 Diğer nakit çıkışları | 6.603.235 | 13.137.831 | 3.716.736 | 10.689.811 |
| 11 Türev yükümlülükler teminat tamamlama yükümlülükleri | 1.792.403 | 9.057.798 | 1.792.403 | 9.057.798 |
| 12 Yapılandırılmış finansal araçlardan borçlar | -- | -- | -- | -- |
| 13 Finansal piyasalara olan borçlar ve verilen ödeme taahhütleri ile diğer bilanço dışı yükümlülükler | 4.810.832 | 4.080.033 | 1.924.333 | 1.632.013 |
| 14 Herhangi bir şarta bağlı olmaksızın cayılabilir bilanço dışı diğer yükümlülükler ile sözleşmeye dayalı diğer yükümlülükler | 14.824.669 | 14.824.110 | 14.824.138 | 14.824.110 |
| 15 Diğer cayılamaz veya şarta bağlı olarak cayılabilir bilanço dışı borçlar | 455.322.951 | 82.766.460 | 31.150.837 | 8.146.867 |
| 16 TOPLAM NAKİT ÇIKIŞLARI | | | 175.292.630 | 95.361.023 |
| NAKİT GİRİŞLERİ | | | | |
| 17 Teminatlı alacaklar | 27.799.900 | -- | -- | -- |
| 18 Teminatsız alacaklar | 123.737.786 | 26.234.925 | 104.581.888 | 23.088.542 |
| 19 Diğer nakit girişleri | 844.115 | 29.496.162 | 844.114 | 29.496.162 |
| 20 TOPLAM NAKİT GİRİŞLERİ | 152.381.801 | 55.731.087 | 105.426.002 | 52.584.704 |
| | | | Üst Sınır Uygulanmış Değerler | |
| 21 TOPLAM YKLV STOKU | | | 188.325.967 | 87.586.921 |
| 22 TOPLAM NET NAKİT ÇIKIŞLARI | | | 70.375.147 | 42.788.944 |
| 23 LİKİDİTE KARŞILAMA ORANI (%) | | | 278,9 | 212,4 |

(*) Haftalık basit aritmetik ortalama alınmak suretiyle hesaplanan değerlerin son üç ay için hesaplanan basit aritmetik ortalaması.

| Önceki Dönem | Dikkate Alınma Oranı Uygulanmamış Toplam Değer (*) TP+YP | | Dikkate Alınma Oranı Uygulanmış Toplam Değer (*) TP+YP | |
|-------------------------------------------------------------------------------------------------------------------------------|----------------------------------------------------------------|-------------|--------------------------------------------------------------|------------|
| YÜKSEK KALİTELİ LİKİT VARLIKLAR (YKLV) | | | | |
| 1 Yüksek kaliteli likit varlıklar | | | 114.657.937 | 77.345.883 |
| NAKİT ÇIKIŞLARI | | | | |
| 2 Gerçek kişi mevduat ve perakende mevduat | 223.018.265 | 117.793.938 | 20.979.044 | 11.779.394 |
| 3 İstikrarlı mevduat | 26.455.670 | -- | 1.322.784 | -- |
| 4 Düşük istikrarlı mevduat | 196.562.595 | 117.793.938 | 19.656.260 | 11.779.394 |
| 5 Gerçek kişi mevduat ve perakende mevduat dışında kalan teminatsız borçlar | 106.382.126 | 70.386.992 | 57.239.036 | 34.651.686 |
| 6 Operasyonel mevduat | 32.947.486 | 25.725.273 | 8.236.872 | 6.431.318 |
| 7 Operasyonel olmayan mevduat | 55.188.308 | 35.337.684 | 30.770.455 | 18.906.315 |
| 8 Diğer teminatsız mevduat | 18.246.332 | 9.324.035 | 18.231.709 | 9.314.053 |
| 9 Teminatlı borçlar | | | -- | -- |
| 10 Diğer nakit çıkışları | 5.100.511 | 13.666.772 | 3.060.733 | 11.938.029 |
| 11 Türev yükümlülükler teminat tamamlama yükümlülükleri | 1.700.881 | 10.785.533 | 1.700.881 | 10.785.533 |
| 12 Yapılandırılmış finansal araçlardan borçlar | -- | -- | -- | -- |
| 13 Finansal piyasalara olan borçlar ve verilen ödeme taahhütleri ile diğer bilanço dışı yükümlülükler | 3.399.630 | 2.881.239 | 1.359.852 | 1.152.496 |
| 14 Herhangi bir şarta bağlı olmaksızın cayılabilir bilanço dışı diğer yükümlülükler ile sözleşmeye dayalı diğer yükümlülükler | 4.925.619 | 4.925.059 | 4.925.087 | 4.925.059 |
| 15 Diğer cayılamaz veya şarta bağlı olarak cayılabilir bilanço dışı borçlar | 210.239.714 | 55.108.767 | 15.778.366 | 5.536.113 |
| 16 TOPLAM NAKİT ÇIKIŞLARI | | | 101.982.266 | 68.830.281 |
| NAKİT GİRİŞLERİ | | | | |
| 17 Teminatlı alacaklar | 592.601 | -- | -- | -- |
| 18 Teminatsız alacaklar | 43.907.478 | 29.480.299 | 35.953.580 | 27.013.566 |
| 19 Diğer nakit girişleri | 946.387 | 47.237.642 | 946.386 | 47.237.642 |
| 20 TOPLAM NAKİT GİRİŞLERİ | 45.446.466 | 76.717.941 | 36.899.966 | 74.251.208 |
| | | | Üst Sınır Uygulanmış Değerler | |
| 21 TOPLAM YKLV STOKU | | | 114.657.937 | 77.345.883 |
| 22 TOPLAM NET NAKİT ÇIKIŞLARI | | | 65.082.300 | 17.207.570 |
| 23 LİKİDİTE KARŞILAMA ORANI (%) | | | 179,2 | 456,7 |

(*) Haftalık basit aritmetik ortalama alınmak suretiyle hesaplanan değerlerin son üç ay için hesaplanan basit aritmetik ortalaması.

Denizbank Anonim Şirketi

31 Aralık 2023 Tarihi İtibarıyla Konsolide Olmayan Finansal Tablolara İlişkin Açıklama ve Dipnotlar

(Para birimi: Tutarlar Bin Türk Lirası olarak ifade edilmiştir.)

b. Aktif ve pasif kalemlerin kalan vadelerine göre gösterimi

| Cari Dönem Sonu | Vadesiz | 1 aya kadar | 1-3 Ay | 3-12 Ay | 1-5 Yıl | 5 Yıl ve Üzeri | Dağıtılamayan (*) | Toplam |
|--------------------------------------------------------------------------------------------|--------------|---------------|--------------|---------------|--------------|----------------|-------------------|---------------|
| Varlıklar | | | | | | | | |
| Nakit Değerler ve TCMB Bankaları ⁽¹⁾ | 142.109.501 | 60.865.914 | -- | -- | -- | -- | -- | 202.975.415 |
| Gerçeğe Uygun Değer Farkı Kar veya Zarara Yansıtılan Fin.Var Para Piyasalarından Alacaklar | 13.707.913 | 5.319.032 | -- | -- | -- | -- | -- | 19.026.945 |
| Gerçeğe Uygun Değer Farkı Diğer Kapsamlı Gelire Yansıtılan FV | 1.013.273 | 932.912 | 957.736 | 2.835.539 | 4.669.698 | 2.937.360 | -- | 13.346.518 |
| Verilen Krediler | -- | 51.893.966 | 232.841 | -- | -- | -- | -- | 52.126.807 |
| İtfa Edilmiş Maliyeti Üzerinden Değerlenen Finansal Varlıklar ⁽²⁾ | 960 | 234.891 | 2.283.726 | 3.067.459 | 45.053.815 | 36.780.330 | -- | 87.421.181 |
| Diğer Varlıklar | -- | 82.328.005 | 139.137.933 | 109.811.254 | 99.378.239 | 28.055.642 | 6.846.785 | 465.557.858 |
| Toplam Varlıklar | 42.144.574 | -- | -- | -- | -- | -- | 73.879.336 | 116.023.910 |
| Yükümlülükler | | | | | | | | |
| Bankalar Mevduatı | 1.212.506 | 2.990.294 | 1.218.277 | 2.498.479 | -- | -- | -- | 7.919.556 |
| Diğer Mevduat | 164.617.901 | 201.267.776 | 113.172.015 | 115.814.153 | 201.236 | -- | -- | 595.073.081 |
| Diğer Mali Kuruluşlardan Sağlanan Fonlar | -- | 8.886.208 | 26.474.546 | 78.253.185 | 32.521.633 | 19.337.693 | -- | 165.473.265 |
| Para Piyasalarına Borçlar | -- | 26.910.048 | 4.549.008 | 20.515.393 | -- | -- | -- | 51.974.449 |
| İhraç Edilen Menkul Değerler | -- | -- | 1.854.215 | 16.668.668 | 1.736.960 | -- | -- | 20.259.843 |
| Muhtelif Borçlar | -- | -- | -- | -- | -- | -- | -- | -- |
| Diğer Yükümlülükler | 55.728.386 | 3.268.481 | 214.509 | 11.157.951 | 387.694 | 515.948 | 95.735.898 | 167.008.867 |
| Toplam Yükümlülükler | 221.558.793 | 243.322.807 | 147.482.570 | 244.907.829 | 34.847.523 | 19.853.641 | 95.735.898 | 1.007.709.061 |
| Likidite Açığı | (22.582.572) | (41.748.087) | (3.245.197) | (129.175.267) | 128.601.547 | 83.159.353 | (15.009.777) | -- |
| Net Bilanço dışı pozisyonu | -- | (1.042.432) | (1.503.702) | 2.408.130 | 82.873 | 3 | -- | (55.128) |
| Türev finansal araçlardan alacaklar | -- | 128.285.627 | 68.024.413 | 40.696.144 | 50.677.863 | 30.189.301 | -- | 317.873.348 |
| Türev finansal araçlardan borçlar | -- | (129.328.059) | (69.528.115) | (38.288.014) | (50.594.990) | (30.189.298) | -- | (317.928.476) |
| Gayrinakdi krediler | -- | 25.155.517 | 14.755.792 | 50.984.034 | 59.151.906 | 3.113.764 | -- | 153.161.013 |
| Önceki Dönem Sonu | 74.030.717 | 99.118.745 | 30.034.493 | 86.548.688 | 118.207.230 | 72.571.698 | 45.783.178 | 526.294.749 |
| Toplam Varlıklar | 130.691.921 | 149.497.996 | 87.811.607 | 68.055.714 | 8.190.506 | 14.761.408 | 67.285.597 | 526.294.749 |
| Toplam Yükümlülükler | (56.661.204) | (50.379.251) | (57.777.114) | 18.492.974 | 110.016.724 | 57.810.290 | (21.502.419) | -- |
| Likidite Açığı | -- | (76.199) | (542.029) | 137.156 | 174.072 | 220.971 | -- | (86.029) |
| Net Bilanço dışı pozisyonu | -- | -- | -- | -- | -- | -- | -- | -- |
| Türev finansal araçlardan alacaklar | -- | 96.399.970 | 66.756.312 | 21.510.347 | 26.191.862 | 26.518.894 | -- | 237.377.385 |
| Türev finansal araçlardan borçlar | -- | (96.476.169) | (67.298.341) | (21.373.191) | (26.017.790) | (26.297.923) | -- | (237.463.414) |
| Gayrinakdi krediler | -- | 14.284.105 | 9.883.667 | 27.948.009 | 36.564.817 | 2.316.040 | -- | 90.996.638 |

(1) (783) TL tutarında 1. ve 2. aşama beklenen zarar karşılıklarını içermektedir.

(2) (6.657) TL tutarında 1. ve 2. aşama beklenen zarar karşılıklarını içermektedir.

(*) Bilançoyu oluşturan aktif hesaplardan sabit kıymetler, işirakler, birlikte kontrol edilen ortaklıklar, bağlı ortaklıklar, ayniyat mevcudu, takipteki kredi alacakları (net) ve peşin ödenmiş giderler gibi bankacılık faaliyetinin sürdürülmesi için gereksinim duyulan, kısa zamanda nakde dönüşme şansı bulunmayan diğer aktif nitelikli hesaplar burada gösterilmektedir.

c. Finansal yükümlülüklerin sözleşmeleri uyarınca kalan vadelerine göre gösterimi

Banka'nın türev niteliğinde olmayan belli başlı finansal yükümlülüklerinin sözleşmeye bağlanmış vade sonu değerlerinin iskontolanmamış vade dağılımı aşağıdaki tabloda yer almaktadır. Söz konusu varlık ve yükümlülülükler üzerinden ödenecek faizler ilgili vade dilimlerine dahil edilmiştir.

| Cari Dönem Sonu | Vadesiz | 1 Aya Kadar | 1-3 Ay | 3-12 Ay | 1-5 Yıl | 5 Yıl ve Üzeri | Toplam |
|------------------------------|-------------|-------------|-------------|-------------|------------|----------------|-------------|
| Yükümlülükler | | | | | | | |
| Mevduat | 165.830.407 | 206.729.666 | 118.336.554 | 131.549.348 | 252.143 | -- | 622.698.118 |
| Alınan krediler (*) | -- | 8.949.369 | 28.456.000 | 82.767.648 | 41.326.596 | 19.969.562 | 181.469.175 |
| Para piyasalarına borçlar | -- | 26.976.638 | 4.851.003 | 21.499.673 | -- | -- | 53.327.314 |
| İhraç edilen menkul değerler | -- | 32.404 | 2.080.500 | 18.010.567 | 1.827.983 | -- | 21.951.454 |
| Toplam | 165.830.407 | 242.688.077 | 153.724.057 | 253.827.236 | 43.406.722 | 19.969.562 | 879.446.061 |

(*) Sermaye benzeri kredileri de içermektedir.

| Önceki Dönem Sonu | Vadesiz | 1 Aya Kadar | 1-3 Ay | 3-12 Ay | 1-5 Yıl | 5 Yıl ve Üzeri | Toplam |
|------------------------------|-------------|-------------|------------|------------|------------|----------------|-------------|
| Yükümlülükler | | | | | | | |
| Mevduat | 109.000.577 | 144.786.498 | 77.157.682 | 23.800.133 | 186.778 | -- | 354.931.668 |
| Alınan krediler (*) | -- | 1.678.894 | 5.100.046 | 35.242.958 | 11.857.381 | 16.148.449 | 70.027.728 |
| Para piyasalarına borçlar | -- | 2.283.751 | 3.068.228 | 7.534.096 | -- | -- | 12.886.075 |
| İhraç edilen menkul değerler | -- | -- | 536.781 | 1.706.263 | -- | -- | 2.243.044 |
| Toplam | 109.000.577 | 148.749.143 | 85.862.737 | 68.283.450 | 12.044.159 | 16.148.449 | 440.088.515 |

(*) Sermaye benzeri kredileri de içermektedir.

Denizbank Anonim Şirketi

31 Aralık 2023 Tarihi İtibarıyla Konsolide Olmayan Finansal Tablolara İlişkin Açıklama ve Dipnotlar

(Para birimi: Tutarlar Bin Türk Lirası olarak ifade edilmiştir.)

VII. Kaldıraç oranına ilişkin açıklamalar

Cari dönem ve önceki dönem kaldıraç oranı arasındaki farka sebep olan hususlara ilişkin bilgi

Banka'nın 31 Aralık 2023 itibarıyla üç aylık ortalama tutardan hesaplanan kaldıraç oranı %5,60'tır. (31 Aralık 2022: %6,98). Bu oran asgari oranın üzerindedir. Cari dönem ile önceki dönem kaldıraç oranı arasındaki farkın en önemli nedeni bilanço içi varlıklardaki artıştır.

Kaldıraç oranı kamuya açıklama şablonu

| | Cari Dönem (*) | Önceki Dönem (*) |
|------------------------------------------------------------------------------------------------------------------------|----------------|------------------|
| Bilanço içi varlıklar | | |
| 1 Bilanço içi varlıklar (türev finansal araçlar ile kredi türevleri hariç, teminatlar dahil) | 918.336.836 | 514.370.668 |
| 2 (Ana sermayeden indirilen varlıklar) | (2.357.797) | (1.219.446) |
| 3 Bilanço içi varlıklara ilişkin toplam risk tutarı (1 ve 2 nci satırların toplamı) | 915.979.039 | 513.151.222 |
| Türev finansal araçlar ile kredi türevleri | | |
| 4 Türev finansal araçlar ile kredi türevlerinin yenileme maliyeti | 9.828.604 | 6.870.020 |
| 5 Türev finansal araçlar ile kredi türevlerinin potansiyel kredi risk tutarı | 3.798.020 | 3.132.640 |
| 6 Türev finansal araçlar ile kredi türevlerine ilişkin toplam risk tutarı (4 ve 5 nci satırların toplamı) | 13.626.624 | 10.002.660 |
| Menkul kıymet veya emtia teminatlı finansman işlemleri | | |
| 7 Menkul kıymet veya emtia teminatlı finansman işlemlerinin risk tutarı (Bilanço içi hariç) | 24.321.489 | 7.289.126 |
| 8 Aracılık edilen işlemlerden kaynaklı risk tutarı | | |
| 9 Menkul kıymet veya emtia teminatlı finansman işlemlerine ilişkin toplam risk tutarı (7 ve 8 inci satırların toplamı) | 24.321.489 | 7.289.126 |
| Bilanço dışı işlemler | | |
| 10 Bilanço dışı işlemlerin nominal tutarı | 486.188.020 | 216.682.645 |
| 11 (Krediye dönüştürme oranlarıyla çarpımından kaynaklanan düzeltme tutarı) | (503) | (503) |
| 12 Bilanço dışı işlemlere ilişkin tıplam risk tutarı (10 ve 11 inci satırların toplamı) | 486.187.517 | 216.682.142 |
| Sermaye ve toplam risk | | |
| 13 Ana sermaye | 79.497.233 | 52.134.950 |
| 14 Toplam risk tutarı (3,6,9 ve 12. satırların toplamı) | 1.440.114.669 | 747.125.150 |
| Kaldıraç oranı | | |
| 15 Kaldıraç oranı | 5,60 | 6,98 |

(*) Üç aylık ortalama tutarlardır.

VIII. Risk yönetimine ilişkin açıklamalar

23 Ekim 2015 tarihinde 29511 sayılı Resmi Gazete'de yayımlanan ve 31 Mart 2016 tarihi itibarıyla yürürlüğe giren Bankalarca "Risk Yönetimine İlişkin Kamuya Yapılacak Açıklamalar Hakkında Tebliğ" uyarınca hazırlanan dipnotlar ve ilgili açıklamalar bu bölümde verilmektedir. Banka'nın sermaye yeterliliği hesaplamasında standart yaklaşım kullanıldığından, İçsel Derecelendirmeye Dayalı Yaklaşım (İDD) kapsamında hazırlanması gereken tablolar 31 Aralık 2023 tarihi itibarıyla sunulmamıştır. Risk yönetimi açıklamaları, Yönetim Kurulu tarafından kabul edilen iç kontrol süreci ile uyumlu olacak şekilde hazırlanmıştır.

a. Risk yönetimi yaklaşımı ve risk ağırlıklı tutarlar

1. Risk yönetimi yaklaşımına ilişkin açıklamalar

Banka'nın iş modeli neticesinde maruz kalınan riskler, Banka'nın risk belirleme ve önemlilik değerlendirme süreci ile konsolide bazda tespit edilmektedir. Tespit edilen önemli riskler için risk azaltıcı faktörler ve izleme faaliyetleri oluşturulmaktadır. Banka'nın Risk İştahı Beyanında, önemli görülen riskler için limitler tanımlanmakta ve beyan Yönetim Kurulu tarafından onaylanmaktadır. Risk İştahı Beyanında belirlenen risk limitlerine ait gelişimler aylık izlenmekte ve aşım durumunda risk iştahı beyanında öngörülen aksiyonlar uygulanmaktadır.

Denizbank Risk Yönetimi Grubu Başkanlığı, Yönetim Kurulu'na bağlı olarak çalışan ve risk yönetimi faaliyetlerini yürütmekle görevli bir iç sistemler birimidir. Doğrudan Yönetim Kurulu'na raporlama yapar. Risk Yönetimi Grubu, Banka Üst Düzey Yönetimi ile Risk Yönetimi Grubu'nun belirlediği ve Yönetim Kurulu'nun onayladığı esaslar çerçevesinde, risklerin tanımlanması, ölçülmesi, risk politikaları ve uygulama usullerinin oluşturulması ve uygulanması, risklerin analizi ve izlenmesi, raporlanması süreçlerini yürütmekle görevlidir.

Bankada, müşteri ve müşterilerin oluşturduğu grupların delegasyon seviyeleri, Banka içinde limit ve kredi derecesi bileşenlerine göre oluşturulmuş risk kategorilerine göre belirlenir.

Kredi Tahsis biriminin yürüttüğü derecelendirme süreci Risk Yönetimi Grubu tarafından izlenmekte ve raporlanmaktadır.

Denizbank Anonim Şirketi

31 Aralık 2023 Tarihi İtibarıyla Konsolide Olmayan Finansal Tablolara İlişkin Açıklama ve Dipnotlar

(Para birimi: Tutarlar Bin Türk Lirası olarak ifade edilmiştir.)

Risk ölçüm sistemlerinin ana unsurları ve kapsamı

Banka, bağlı ortaklıkları da dâhil olmak üzere, kapsamlı bir risk tanımlama sürecine sahiptir. Süreç, bankacılığın doğal olarak maruz kaldığı riskler de dâhil olmak üzere geniş bir liste üzerinden, banka özelinde önemli riskleri belirlemeyi amaçlar. Risklerin önemlilik düzeyini belirleme aşamasında banka içinde konunun uzmanı olan kişilerin görüş ve değerlendirmeleri alınır. Değerlendirme sonuçları her yıl güncellenerek rapora bağlanır ve bankanın İçsel Sermaye Değerlendirme Süreçlerine dayanak teşkil eder.

Risklerin ölçülmesi kapsamında yapılan çalışmaların amacı, bankanın üstlendiği riskler ile beklenen kazançlar arasında ilişki kurulabilmek, banka ve iştiraklerinin maruz kaldığı finansal riskleri ölçmektir. Süreç, risk ölçümüne konu olan parametre ve varsayımların geçerliliğini sınanmasını içerir.

Banka, konsolide ve solo olarak ne tür raporların hazırlanacağını ve iletilecek mercileri belirler. Hedeflenen risk düzeyinin ve düzenleyici otoritenin belirlediği limitlerin üzerinde risk alınmasına engel olacak etkin bir iç denetim sisteminin oluşturulmasını sağlar. Risklerin kontrol ve raporlaması yapılırken her bir risk türü için Yönetim Kurulu tarafından onaylanmış olan risk limitleri dikkate alınır.

Risk Yönetimi Grubu, içsel sermaye yeterliliği değerlendirme sürecinin (İSEDES) koordinasyonunu ve bankanın üstlendiği risklerin ölçümünü sağlar. İSEDES sürecinin sonucu olan yıllık İSEDES raporu ve 3 yıllık stratejik plan çerçevesinde makroekonomik değişkenlerin dikkate alındığı senaryoların banka sermaye ve likiditesine etkilerini sunan yıllık stres testi raporu BDDK'ya raporlanmaktadır. Banka içsel olarak sermaye gereksinim düzeyini aylık olarak izlemektedir.

Yönetim kuruluna ve üst yönetime sağlanan risk raporlama süreçleri hakkında açıklamalar, özellikle raporlamanın kapsamı ve ana içeriği

Risk Yönetimi Grubu; Denetim ve Risk Komitesi, Aktif Pasif Yönetimi Komitesi, Model Risk Yönetimi ve Validasyon Komitesi aracılığı ile Üst Yönetim ve Yönetim Kuruluna raporlama yapar.

Denetim ve Risk Komitesi: Olağan durumda üç ayda bir toplanır. Risk Yönetimi Grubu tarafından gerçekleştirilen faaliyetler ve risk göstergeleri komiteye sunulur.

Aktif Pasif Yönetimi Komitesi: Haftalık olarak toplanır. Faiz ve likidite riski, sermaye yeterliliği gibi göstergelere ilişkin risk-limit takibi ve detaylı analizler sunulur.

Model Riski Yönetimi ve Validasyon Komitesi: Yıllık plan çerçevesinde risk modellerinin validasyon sonuçlarının sunulduğu ve modellerin onaylandığı komitedir.

Bankanın iş modelinden kaynaklanan risk yönetimi, koruması ve azaltılması stratejileri ve süreçleri ve korumaların ve azaltıcıların devam eden etkinliğini izleme süreçleri

Risk İştahı Beyanında, önemli görülen riskler için tanımlanan limitler aylık olarak izlenmekte, gerekli durumda risk iştahı beyanında belirlenen aksiyonlar alınmaktadır.

Bununla birlikte bankanın stres koşulları da dikkate alınarak stratejik hedeflerini yerine getirebilmesi amacıyla sermaye yeterliliğine ilişkin acil durum planı oluşturulmuştur.

Denizbank Anonim Şirketi

31 Aralık 2023 Tarihi İtibarıyla Konsolide Olmayan Finansal Tablolara İlişkin Açıklama ve Dipnotlar

(Para birimi: Tutarlar Bin Türk Lirası olarak ifade edilmiştir.)

2. Risk ağırlıklı tutarlara genel bakış

| | Risk Ağırlıklı Tutarlar Cari Dönem | Risk Ağırlıklı Tutarlar Önceki Dönem | Asgari Sermaye Yükümlülüğü Cari Dönem |
|-------------------------------------------------------------------------------------------------------------------|------------------------------------------|--------------------------------------------|---------------------------------------------|
| 1 Kredi riski (karşı taraf kredi riski hariç) | 595.833.296 | 350.023.874 | 47.666.664 |
| 2 Standart yaklaşım | 595.833.296 | 350.023.874 | 47.666.664 |
| 3 İçsel derecelendirmeye dayalı yaklaşım | -- | -- | -- |
| 4 Karşı taraf kredi riski (*) | 9.650.928 | 7.430.990 | 772.074 |
| 5 Karşı taraf kredi riski için standart yaklaşım | 9.650.928 | 7.430.990 | 772.074 |
| 6 İçsel model yöntemi | -- | -- | -- |
| 7 Basit risk ağırlığı yaklaşımı veya içsel modeller yaklaşımında bankacılık hesabındaki hisse senedi pozisyonları | -- | -- | -- |
| 8 KYK'ya yapılan yatırımlar-içerik yöntemi | -- | -- | -- |
| 9 KYK'ya yapılan yatırımlar-izahname yöntemi | 145.646 | 27.088 | 11.652 |
| 10 KYK'ya yapılan yatırımlar-% 1250 risk ağırlığı yöntemi | -- | -- | -- |
| 11 Takas riski | -- | -- | -- |
| 12 Bankacılık hesaplarındaki menkul kıymetleştirme pozisyonları | -- | -- | -- |
| 13 İDD derecelendirmeye dayalı yaklaşım | -- | -- | -- |
| 14 İDD denetim otoritesi formülü yaklaşımı | -- | -- | -- |
| 15 Standart basitleştirilmiş denetim otoritesi formülü yaklaşımı | -- | -- | -- |
| 16 Piyasa riski | 20.462.863 | 9.275.650 | 1.637.029 |
| 17 Standart yaklaşım | 20.462.863 | 9.275.650 | 1.637.029 |
| 18 İçsel model yaklaşımları | -- | -- | -- |
| 19 Operasyonel risk | 41.417.304 | 23.472.947 | 3.313.384 |
| 20 Temel gösterge yaklaşımı | 41.417.304 | 23.472.947 | 3.313.384 |
| 21 Standart yaklaşım | -- | -- | -- |
| 22 İleri ölçüm yaklaşımı | -- | -- | -- |
| 23 Özkaynaklardan indirim eşiklerinin altındaki tutarlar (%250 risk ağırlığına tabi) | -- | -- | -- |
| 24 En düşük değer ayarlamaları | -- | -- | -- |
| 25 Toplam (1+4+7+8+9+10+11+12+16+19+23+24) | 667.510.037 | 390.230.549 | 53.400.803 |

(*) Tabloda yer verilen tutarlara MKT-Garanti Fonu Tutarları Riskine Esas Tutar olan 115 TL dahil değildir.

Denizbank Anonim Şirketi

31 Aralık 2023 Tarihi İtibarıyla Konsolide Olmayan Finansal Tablolara İlişkin Açıklama ve Dipnotlar

(Para birimi: Tutarlar Bin Türk Lirası olarak ifade edilmiştir.)

b. Finansal tablolar ve risk tutarları arasındaki bağlantılar

1. Finansal tablolardaki TMS uyarınca değerlendirilmiş tutarlar ve eşleştirme

| | a | c | d | e | f | g |
|------------------------------------------------------------------------------------------|-------------------------------------------------|-----------------------|-----------------------------------|------------------------------------------|------------------------|-----------------------------------------------------------------|
| | Kalemlerin TMS uyarınca değerlendirilmiş tutarı | | | | | |
| Cari Dönem | TMS uyarınca değerlendirilmiş tutar | Kredi riskine tabi | Karşı taraf kredi riskine tabi | Menkul kıymetleştirme pozisyonları | Piyasa riskine tabi | Serm. yüküm. tabi olmayan veya sermayeden indirilen |
| Varlıklar | | | | | | |
| Nakit değerler ve Merkez Bankası | 202.975.415 | 202.975.415 | -- | -- | -- | -- |
| Bankalar | 19.026.945 | 19.027.728 | -- | -- | -- | -- |
| Para piyasalarından alacaklar | 52.126.807 | -- | 52.126.807 | -- | -- | -- |
| Gerçeğe uygun değer farkı kâr zarara yansıtılan finansal varlıklar | 5.302.375 | 896.056 | 117.217 | -- | 4.289.102 | -- |
| Gerçeğe uygun değer farkı diğer kapsamlı gelire yansıtılan finansal varlıklar | 87.421.181 | 87.421.181 | -- | -- | -- | -- |
| İtfa edilmiş maliyeti ile ölçülen finansal varlıklar | 51.230.427 | 51.237.084 | -- | -- | -- | -- |
| Türev finansal varlıklar | 8.044.143 | -- | 8.044.143 | -- | -- | -- |
| Krediler (net) | 465.557.858 | 486.080.195 | -- | -- | -- | 2.757.688 |
| Satış amaçlı elde tutulan ve durdurulan faaliyetlere ilişkin duran varlıklar (net) | 7.118 | -- | -- | -- | -- | -- |
| Ortaklık yatırımları | 69.128.910 | 69.128.910 | -- | -- | -- | -- |
| Maddi duran varlıklar (net) | 2.269.780 | 2.269.780 | -- | -- | -- | 216.028 |
| Maddi olmayan duran varlıklar (net) | 2.283.719 | 2.283.719 | -- | -- | -- | 2.283.719 |
| Yatırım amaçlı gayrimenkuller (net) | -- | -- | -- | -- | -- | -- |
| Cari vergi varlığı | 1.877.045 | 1.877.045 | -- | -- | -- | -- |
| Ertelenmiş vergi varlığı | 4.173.522 | 4.173.522 | -- | -- | -- | -- |
| Diğer aktifler | 36.283.816 | 36.283.816 | -- | -- | -- | -- |
| Toplam varlıklar | 1.007.709.061 | 963.654.451 | 60.288.167 | -- | 4.289.102 | 5.257.435 |
| Yükümlülükler | | | | | | |
| Mevduat | 602.992.637 | -- | -- | -- | -- | 602.992.637 |
| Alınan Krediler | 142.406.586 | -- | -- | -- | -- | 142.406.586 |
| Para piyasalarına borçlar | 51.974.449 | -- | 51.974.449 | -- | -- | 51.974.449 |
| İhraç edilen menkul kıymetler | 20.259.843 | -- | -- | -- | -- | 20.259.843 |
| Fonlar | -- | -- | -- | -- | -- | -- |
| Gerçeğe uygun değer farkı kâr zarara yansıtılan finansal yükümlülükler | -- | -- | -- | -- | -- | -- |
| Türev finansal yükümlülükler | 2.846.365 | -- | -- | -- | -- | 2.846.365 |
| Faktoring yükümlülükleri | -- | -- | -- | -- | -- | -- |
| Kiralama işlemlerinden yükümlülükler | 949.276 | -- | -- | -- | -- | 949.276 |
| Karşılıklar | 15.820.136 | -- | -- | -- | -- | 15.820.136 |
| Cari vergi borcu | 1.821.303 | -- | -- | -- | -- | 1.821.303 |
| Ertelenmiş vergi borcu | -- | -- | -- | -- | -- | -- |
| Satış amaçlı elde tutulan ve durdurulan faaliyetlere ilişkin duran varlık borçları (Net) | 102.945 | -- | -- | -- | -- | 102.945 |
| Sermaye benzeri borçlanma araçları | 23.066.679 | -- | -- | -- | -- | 23.066.679 |
| Diğer yükümlülükler | 55.625.441 | -- | -- | -- | -- | 55.625.441 |
| Özkaynaklar | 89.843.401 | -- | -- | -- | -- | 89.843.401 |
| Toplam yükümlülükler | 1.007.709.061 | -- | 51.974.449 | -- | -- | 1.007.709.061 |

Denizbank Anonim Şirketi

31 Aralık 2023 Tarihi İtibarıyla Konsolide Olmayan Finansal Tablolara İlişkin Açıklama ve Dipnotlar

(Para birimi: Tutarlar Bin Türk Lirası olarak ifade edilmiştir.)

| | a | c | d | e | f | g |
|-----------------------------------------------------------------------------------|---------------------------------------------|--------------------|--------------------------------|-------------------------------------|---------------------|------------------------------------------------------|
| | Kalemlerin TMS uyarınca değ erlenmiş tutarı | | | | | Serm. yük üm. tabi olmayan veya sermayeden indirilen |
| Önceki Dönem | TMS uyarınca değ erlenmiş tutar | Kredi riskine tabi | Karşı taraf kredi riskine tabi | Menkul kıymetleşt irme pozisyonları | Piyasa riskine tabi | |
| Varlıklar | | | | | | |
| Nakit değ erler ve Merkez Bankası Bankalar | 86.116.286 | 86.116.286 | -- | -- | -- | -- |
| Para piyasalarından alacaklar | 8.485.286 | 8.485.601 | -- | -- | -- | -- |
| Gerçe ğ e uygun değ er farkı kâr zarara yansıtılan finansal varlıklar | -- | -- | -- | -- | -- | -- |
| Gerçe ğ e uygun değ er farkı diğ er kapsamlı gelire yansıtılan finansal varlıklar | 1.849.482 | 454.025 | 13.197 | -- | 1.382.260 | -- |
| İtfa edilmiş maliyeti ile ölç ülen finansal varlıklar | 71.157.944 | 71.157.944 | -- | -- | -- | -- |
| Türev finansal varlıklar | 17.025.204 | 17.027.396 | -- | -- | -- | -- |
| Krediler (net) | 6.390.571 | -- | 6.390.571 | -- | -- | -- |
| Ortaklık yatırımları | 273.839.299 | 287.742.656 | -- | -- | -- | 99.729 |
| Maddi duran varlıklar (net) | 37.726.629 | 37.726.629 | -- | -- | -- | -- |
| Maddi olmayan duran varlıklar (net) | 1.468.993 | 1.468.993 | -- | -- | -- | 102.640 |
| Yatırım amaçlı gayrimenkuller (net) | 1.293.730 | 1.293.730 | -- | -- | -- | 1.293.730 |
| Cari vergi varlığı | -- | -- | -- | -- | -- | -- |
| Ertelenmiş vergi varlığı | 4.140.119 | 4.140.119 | -- | -- | -- | -- |
| Diğ er aktifler | 16.801.206 | 16.801.206 | -- | -- | -- | -- |
| Toplam varlıklar | 526.294.749 | 532.414.585 | 6.403.768 | -- | 1.382.260 | 1.496.099 |
| Yükümlölükler | | | | | | |
| Mevduat | 353.601.100 | -- | -- | -- | -- | 353.601.100 |
| Alınan Krediler | 47.977.459 | -- | -- | -- | -- | 47.977.459 |
| Para piyasalarına borç lar | 12.517.284 | -- | 12.517.284 | -- | -- | 12.517.284 |
| İhraç edilen menkul kıymetler | 2.240.734 | -- | -- | -- | -- | 2.240.734 |
| Fonlar | -- | -- | -- | -- | -- | -- |
| Gerçe ğ e uygun değ er farkı kar zarara yansıtılan finansal yük ümlölükler | -- | -- | -- | -- | -- | -- |
| Türev finansal yük ümlölükler | 3.523.637 | -- | -- | -- | -- | 3.523.637 |
| Faktoring yük ümlölükleri | -- | -- | -- | -- | -- | -- |
| Kiralama iş lemlerinden yük ümlölükler | 790.299 | -- | -- | -- | -- | 790.299 |
| Karş ılıklar | 10.019.396 | -- | -- | -- | -- | 10.019.396 |
| Cari vergi borcu | 2.985.921 | -- | -- | -- | -- | 2.985.921 |
| Ertelenmiş vergi borcu | -- | -- | -- | -- | -- | -- |
| Sermaye benzeri borç lanma araç ları | 14.561.492 | -- | -- | -- | -- | 14.561.492 |
| Diğ er yük ümlölükler | 23.566.829 | -- | -- | -- | -- | 23.566.829 |
| Özkaynaklar | 54.510.598 | -- | -- | -- | -- | 54.510.598 |
| Toplam yük ümlölükler | 526.294.749 | -- | 12.517.284 | -- | -- | 526.294.749 |

2. Risk tutarları ile finansal tablolardaki TMS uyarınca değ erlenmiş tutarlar arasındaki farkların ana kaynakları

| Cari Dönem | a | b | c | d | e |
|--------------------------------------------------------------------------------------------|----------------------|----------------------|-------------------------------------|--------------------------------|-------------------------|
| | Toplam | Kredi riskine tabi | Menkul kıymetleşt irme pozisyonları | Karşı taraf kredi riskine tabi | Piyasa riskine tabi (*) |
| 1 Finansal tablolardaki varlıkların TMS uyarınca değ erlenmiş tutarları | 1.028.231.720 | 963.654.451 | -- | 60.288.167 | 4.289.102 |
| 2 Finansal tablolardaki yük ümlölüklerin TMS uyarınca değ erlenmiş tutarları | 51.974.449 | -- | -- | 51.974.449 | -- |
| 3 Toplam net tutar | 976.257.271 | 963.654.451 | -- | 8.313.718 | 4.289.102 |
| 4 Bilanço dış ı tutarlar (**) | 525.338.499 | 84.171.171 | -- | -- | -- |
| 5 Değ erleme farkları | -- | -- | -- | -- | -- |
| 6 Farklı netleşt irme kurallarından kaynaklanan farklar (satır 2'ye konulanlar dış ındaki) | -- | -- | -- | -- | -- |
| 7 Karş ılıkların dikkate alınmasından kaynaklanan farklar | -- | -- | -- | -- | -- |
| 8 Kurumun uygulamalarından kaynaklanan farklar | -- | -- | -- | -- | 16.173.761 |
| 9 Finansal teminatların dikkate alınmasından kaynaklanan farklar | -- | (26.353.071) | -- | -- | -- |
| 10 Risk tutarları | 1.501.595.770 | 1.021.472.551 | -- | 8.313.718 | 20.462.863 |

(*) Risk tutarları satırında "Bankaların Sermaye Yeterliliğ inin Ölç ülmesine ve Değ erlendirilmesine İliş kin Yönetmelik"e göre alım satım hesaplarında yer alan finansal araç lar ve kur riski için hesaplanmış sermaye yük ümlölüğ ünden kaynaklı piyasa riskine esas tutara yer verilmiştir.

(**) Kredi riski hesaplamasına konu olan riskleri iç ermektedir.

Denizbank Anonim Şirketi

31 Aralık 2023 Tarihi İtibarıyla Konsolide Olmayan Finansal Tablolara İliş kin Açıklama ve Dipnotlar

(Para birimi: Tutarlar Bin Türk Lirası olarak ifade edilmiştir.)

| Önceki Dönem | a | b | c | d | e |
|--------------------------------------------------------------------------------------------|--------------------|--------------------|-------------------------------------|--------------------------------|-------------------------|
| | Toplam | Kredi riskine tabi | Menkul kıymetleşt irme pozisyonları | Karşı taraf kredi riskine tabi | Piyasa riskine tabi (*) |
| 1 Finansal tablolardaki varlıkların TMS uyarınca değ erlenmiş tutarları | 540.200.613 | 532.414.585 | -- | 6.403.768 | 1.382.260 |
| 2 Finansal tablolardaki yük ümlölüklerin TMS uyarınca değ erlenmiş tutarları | 12.517.284 | -- | -- | 12.517.284 | -- |
| 3 Toplam net tutar | 527.683.329 | 532.414.585 | -- | (6.113.516) | 1.382.260 |
| 4 Bilanço dış ı tutarlar (**) | 217.451.124 | 55.413.530 | -- | -- | -- |
| 5 Değ erleme farkları | -- | -- | -- | -- | -- |
| 6 Farklı netleşt irme kurallarından kaynaklanan farklar (satır 2'ye konulanlar dış ındaki) | -- | -- | -- | -- | -- |
| 7 Karş ılıkların dikkate alınmasından kaynaklanan farklar | -- | -- | -- | -- | -- |
| 8 Kurumun uygulamalarından kaynaklanan farklar | -- | -- | -- | -- | 7.893.390 |
| 9 Finansal teminatların dikkate alınmasından kaynaklanan farklar | -- | (9.103.004) | -- | -- | -- |
| 10 Risk tutarları | 745.134.453 | 578.725.111 | -- | (6.113.516) | 9.275.650 |

(*) Risk tutarları satırında "Bankaların Sermaye Yeterliliğ inin Ölç ülmesine ve Değ erlendirilmesine İliş kin Yönetmelik"e göre alım satım hesaplarında yer alan finansal araç lar ve kur riski için hesaplanmış sermaye yük ümlölüğ ünden kaynaklı piyasa riskine esas tutara yer verilmiştir.

(**) Kredi riski hesaplamasına konu olan riskleri iç ermektedir.

3. TMS uyarınca değ erlenmiş tutarlar ile risk tutarları arasındaki farklara iliş kin açıklamalar

TMS uyarınca değ erlenmiş tutarlar ile risk tutarları arasındaki farklar:

Karşı taraf kredi riskine konu türev iş lemlerinde risk tutarı sermaye yeterliliğ i dü zelmelerindeki yer alan standart yönt eme göre yenileme maliyeti ve gelecekteki potansiyel risk tutarlarının bileş imi ile hesaplanmaktadır. Repo ve ters repo iş lemlerinde risk tutarı, iş leme konu menkul değ ere yapılan volatilit e ayarlamalı tutarın iş leme konu nakit tutarı ile netleşt irilmesi sonucu elde edilmektedir.

Piyasa riskine tabi kalemlerin TMS uyarınca değ erlenmiş tutarları, gerçe ğ e uygun değ er farkı kar zarara yansıtılan finansal varlıkların gerçe ğ e uygun değ erini göstermektedir. Bu iş lemlere iliş kin risk tutarı satırındaki tutarlar ise, "Bankaların Sermaye Yeterliliğ inin Ölç ülmesine ve Değ erlendirilmesine İliş kin Yönetmelik" kapsamında, faiz oranı riski, hisse senedi fiyat riski, kur riski gibi faktörlerin sebep olabileceğ i potansiyel zararları iliş kin olarak hesaplanan sermaye yük ümlölüğ ünden kaynaklı piyasa riskine esas tutarı ifade etmektedir.

Bankaların Sermaye Yeterliliğ inin Ölç ülmesine ve Değ erlendirilmesine İliş kin Yönetmeliğ e ekli Ek-3'te yer alan ihtiyatlı değ erleme ilke ve esaslarına göre, Banka'nın değ erleme tahminlerinin ihtiyatlılığ ını ve güvenilirliliğ ini sađ lamak için kullanılan sistemler ve yapılan kontrollere iliş kin açıklamalar:

Gerçe ğ e uygun değ eri ile muhasebeleşt irilen finansal araç ların değ erlemesinde piyasada geç en fiyatlar, resmi kurumlarca açıklanan göst erge değ erler veya piyasada göz lenen faiz ve volatilit e gibi veriler dikkate alınarak değ erleme yapılmaktadır. Banka prensip olarak derinliğ i bulunmayan piyasalarda iş lem yapmamaktadır. Tezgahüst ü iş lem gö ren türev araç ların değ erlemelerinde genel olarak indirgenmiş nakit akış ı modelleri kullanılmakla birlikte opsiyonelite iç eren türev iş lemler için iş lemin doğ asına uygun ve genel kabul görmüş değ erleme modelleri kullanılmaktadır.

- Bağı msız fiyat değ erleme süreci kapsamında, değ erleme yöntemlerinin ve kullanılan verilerin doğ ruluğ unun temini amacıyla aş ağı daki faaliyetler gerç ekleşt irilir:
- Bono, tahvil, hisse senedi ve organize piyasalarda iş lem gö ren türev ürün fiyatları ile tezgahüst ü iş lem gö ren türev ürün değ erlemelerinde kullanılacak verilerin girişı icracı birimlerden bağı msız olarak yapılır.
 - Türev ürünlerin değ erlemesinde kullanılacak modeller ile faiz ve volatilit e verileri, icracı birimlerden bağı msız olarak belirlenir.
 - Değ erlemelerde kullanılan piyasa verilerinin ve değ erleme sonuç larının periyodik olarak ikinci seviye kontrolü yapılır.
 - Ürün değ erlemelerinde kullanılan modeller ve veri giriş lerine yönelik olarak değ erleme süreci validasyonu gerç ekleşt irilir.
 - Karşı taraf değ erlemeleri ile banka değ erlemeleri arasındaki farklar düzenli olarak takip edilir.

Denizbank Anonim Şirketi

31 Aralık 2023 Tarihi İtibarıyla Konsolide Olmayan Finansal Tablolara İlişkin Açıklama ve Dipnotlar

(Para birimi: Tutarlar Bin Türk Lirası olarak ifade edilmiştir.)

c. Kredi riski

1. Kredi riskiyle ilgili genel bilgiler

Bankanın iş modelinin, kredi riski profilindeki bileşenlere nasıl dönüştüğü

Banka'da kredi riski, Yönetim Kurulu tarafından onaylanmış Kredi Risk Yönetimi Politikası ile çizilmiş çerçeve içerisinde yönetilmektedir. Bu politika dökümanında krediye ilişkin riskler tanımlanmış, ilgili departmanların görevleri belirlenmiş ve kredi risk yönetiminin temel prensipleri ortaya konmuştur. Kredi yönetiminde görev alan bölümler ve yetki/sorumlulukları bu dökümanda tanımlanmıştır.

Kredi tahsisi her bir borçlu ve borçlular grubu bazında belirlenen limitler dâhilinde yapılmaktadır. Kredi tahsisi sürecinde Banka'nın içsel derecelendirme süreci çerçevesinde birçok mali ve mali olmayan kriter dikkate alınmaktadır. Müşteri segmentleri ve sektörler bu kriterler içindedir. Kredilerin sektörel dağılımı yakından izlenmektedir. Banka kredi politikası gereği firmaların derecelendirilmesi kredi limitleri ve teminatlandırma süreci birlikte dikkate alınmakta, maruz kalınan kredi risklerinin izlenmesi gerçekleştirilmektedir.

Bu kapsamda Bankanın kredi portföyü müşteri segmentleri ve sektörler açısından dağınık bir profil çizmektedir.

Kredi riski politikası ve kredi risk limitleri belirlenirken kullanılan kriterler ve yaklaşım

Kredi risklerinin izlenmesinde tüm karşı taraflara tanımlanan risk limitleri sistemler tarafından gerek ürün, gerek müşteri ve gerekse risk grupları tahtında ayrı ayrı takip edilmekte ve belirlenen limitlerin üzerinde risk alınmasına imkan verilmemektedir. Kredi limitleri belirlenirken ilgili karşı tarafın ödeme gücü, içerisinde bulunduğu sektörün özellikleri, coğrafi ve ekonomik koşulların olası etkileri gibi pek çok faktör göz önüne alınmaktadır. Uygun bulunduğu durumlarda gerekli risk azaltım teknikleri uygulanarak Banka'nın olası kayıpları en aza indirilmeye çalışılmaktadır. Kredi incelemeleri esnasında ilgili mevzuatın gerektirdiği tüm belgeler dikkate alınmaktadır. Çok kullanımlı olarak çıkartılan limitlerde karşı tarafın kredi değerliliği düzenli olarak kontrol edilmekte ve limitler karşı tarafın kredi değerliliğindeki değişiklikler ve ihtiyaçlar dikkate alınarak revize edilmektedir. Kredi tahsis yetkileri müşteri sınıflarına göre belirlenmekte ve gerek görüldüğünde değiştirilmektedir.

Kredi riski yönetim ve kontrol fonksiyonunun yapısı ve organizasyonu

Kredi tahsisi ve izlenmesi, güçler ayrılığı prensipleri tahtında farklı birimler tarafından yerine getirilmekte ve bu şekilde kredinin hayatı boyunca objektif olarak değerlendirilmesi sağlanmaktadır. Gerek tahsis ve gerekse izleme gruplarında müşterinin kredi riskinin doğru ve objektif ölçülmesi için risk modelleri kullanılmaktadır. Kredili müşterilerin risklerinin takibi için sistemde tanımlanmış Erken Uyarı Sistemleri kullanılmakta olup izleme grupları tarafından bu sistemlerden alınan sinyaller sürekli olarak takip edilmekte ve önceden belirlenmiş tetikleyicilerin saptanması durumunda tahsis grupları ile birlikte yine önceden belirlenmiş hareket planları devreye alınmaktadır.

Kredi riski yönetimi, risk kontrol,yasal uyum ve iç denetim fonksiyonları arasındaki ilişki

Yeni geliştirilen kredi riski modelleri uygulamaya alınmadan önce validasyon sürecinden geçer ve Banka'nın Model Riski Yönetimi ve Validasyon Komitesinin onayı sonrasında risk yönetimi süreçlerinde kullanılır. Kullanımda olan kredi riski modellerinin validasyon süreci asgari yılda bir kez tekrarlanır ve sonuçları Model Riski Yönetimi ve Validasyon Komitesine sunulur.

Kredi Riski Kontrol, Banka'nın kredi riskinin süreçlerinin Basel düzenlemelerine uyumunu sağlamak amacı ile içsel reyting sistemlerinin işleyişi, kredi derecelendirme notlarının gelişimleri, kredi notunda yapılan değişikliklerin dokümantasyonu ve iç sınırlamalara uyumunun analizine ilişkin faaliyet gösterir ve sonuçlarını Reyting Komitesine düzenli olarak sunar. Kredi Riski Kontrol faaliyetlerinin banka içi düzenlemelerine ve düzenleyici yönetmelik ve rehberlere uyumu, banka iç denetim birimleri tarafından düzenli olarak denetlenmekte ve geliştirilmesi gereken hususlar tespit edilerek takibi yapılmaktadır.

Üst düzey yönetim ve yönetim kurulu üyelerine kredi riski yönetim fonksiyonu ve maruz kalınan kredi riski ile ilgili yapılacak raporlamadaki kapsam ve ana içerik

Risk iştahı beyanı Banka Yönetim Kurulu tarafından onaylanır ve her yıl gözden geçirilir. Banka, risk iştahı beyanıyla, mevcut risk yönetimi araçlarını, süreçlerini, ilkelerini ve politikalarını tutarlı bir yaklaşımla birleştirir ve risk alma faaliyetlerinin mutabık kalınan sınırlar dâhilinde yönetilmesini sağlar. Böylece Banka genelinde risk uygulamalarının tutarlılığı artırılır.

Denizbank Anonim Şirketi

31 Aralık 2023 Tarihi İtibarıyla Konsolide Olmayan Finansal Tablolara İlişkin Açıklama ve Dipnotlar

(Para birimi: Tutarlar Bin Türk Lirası olarak ifade edilmiştir.)

2. Varlıkların kredi kalitesi

| Cari Dönem | a | b | c | d |
|------------------------------|-----------------------------------------------------------------------|----------------------|--------------------------------------------|----------------------|
| | Finansal tablolarda yer alan TMS uyarınca değerlendirilmiş brüt tutar | | Karşılıklar/ amortisman ve değer düşüklüğü | Net değer (a+b-c) |
| | Temerrüt etmiş | Temerrüt etmemiş | | |
| 1 Krediler | 21.224.916 | 479.233.410 | 34.900.468 | 465.557.858 |
| 2 Borçlanma araçları | -- | 138.657.305 | 6.657 | 138.650.648 |
| 3 Bilanço dışı alacaklar (*) | 3.683.586 | 518.740.153 | 4.363.601 | 518.060.138 |
| 4 Toplam | 24.908.502 | 1.136.630.868 | 39.270.726 | 1.122.268.644 |

(*) Cayılabılır taahhütler ve Vadeli Aktif Değerler Alım Satım Taahhütleri'ni içermemektedir.

| Önceki Dönem | a | b | c | d |
|------------------------------|-----------------------------------------------------------------------|--------------------|--------------------------------------------|--------------------|
| | Finansal tablolarda yer alan TMS uyarınca değerlendirilmiş brüt tutar | | Karşılıklar/ amortisman ve değer düşüklüğü | Net değer (a+b-c) |
| | Temerrüt etmiş | Temerrüt etmemiş | | |
| 1 Krediler | 16.676.627 | 284.391.333 | 27.228.661 | 273.839.299 |
| 2 Borçlanma araçları | -- | 88.184.390 | 2.192 | 88.182.198 |
| 3 Bilanço dışı alacaklar (*) | 2.115.151 | 213.545.260 | 3.005.296 | 212.655.115 |
| 4 Toplam | 18.791.778 | 586.120.983 | 30.236.149 | 574.676.612 |

(*) Cayılabılır taahhütler ve Vadeli Aktif Değerler Alım Satım Taahhütleri'ni içermemektedir.

3. Temerrüde düşmüş alacaklar ve borçlanma araçları stoğundaki değişimler

| | Cari Dönem | Önceki Dönem |
|--------------------------------------------------------------------------------------------------------------|-------------------|-------------------|
| | a (*) | a (*) |
| 1 Önceki raporlama dönemi sonundaki temerrüt etmiş krediler ve borçlanma araçları tutarı | 16.676.627 | 15.217.506 |
| 2 Son raporlama döneminden itibaren temerrüt eden krediler ve borçlanma araçları | 14.201.631 | 11.116.791 |
| 3 Tekrar temerrüt etmemiş durumuna gelen alacaklar | 140.883 | 251.234 |
| 4 Kayıttan düşülen/aktiften silinen tutarlar (**) | 2.386.138 | 3.954.507 |
| 5 Diğer değişimler | (7.126.321) | (5.451.929) |
| 6 Raporlama dönemi sonundaki temerrüt etmiş krediler ve borçlanma araçları tutarı (1 + 2 - 3 - 4 + 5) | 21.224.916 | 16.676.627 |

(*) Bilanço dışı alacakları içermemektedir.

(**) Takipteki krediler portföyünden yapılan satışlar ve kayıttan düşülen/aktiften silinen işlemler gösterilmektedir.

4. Varlıkların kredi kalitesiyle ilgili ilave açıklamalar

(i) Muhasebe amaçlı kullanılan "tahsili gecikmiş" alacak ve "karşılık ayrılan" alacakların kapsamı ve tanımları

Banka "Bankalarca Kredilerin ve Diğer Alacakların Niteliklerinin Belirlenmesi ve Bunlar İçin Ayrılacak Karşılıklara İlişkin Usul ve Esaslar Hakkında Yönetmelik" kapsamında İkinci Grup olarak sınıflandırılmış kredilerden anapara ve faiz ödemelerinin tahsili, vadelerinde veya ödenmesi gereken tarihlerde gerçekleşmemiş olan kredileri tahsili gecikmiş olarak değerlendirmektedir. Anapara ve faiz ödemelerinin tahsili, vadelerinden veya ödenmesi gereken tarihlerden itibaren 90 günden fazla gecikmiş olan krediler ile borçlusunun kredi değerliliğini yitirdiğine Banka tarafından kanaat getirilen krediler ise değer kaybına uğramış krediler olarak değerlendirilmektedir.

(ii) Tahsili gecikmiş alacakların (90 günü geçenler) "karşılık ayrılan" olarak değerlendirilmeyen kısmı ve bu uygulamaların nedenleri.

Banka "Bankalarca Kredilerin ve Diğer Alacakların Niteliklerinin Belirlenmesi ve Bunlar İçin Ayrılacak Karşılıklara İlişkin Usul ve Esaslar Hakkında Yönetmelik" kapsamında 90 günlük gecikme sürecini tamamlamış krediler otomatik olarak takip hesaplarına alınarak özel karşılığa konu edilmektedir.

(iii) Karşılık tutarı belirlenirken kullanılan metodların tanımları

Karşılık tutarı hesaplamasında kullanılan metodlar Üçüncü bölüm VIII no'lu dipnotta sunulmuştur.

(iv) Yeniden yapılandırılan alacakların tanımları

Banka hem birinci ve ikinci grup krediler ve diğer alacaklarını hem de donuk kredi ve alacaklarını yapılandırabilmektedir. Birinci ve ikinci grup krediler ve diğer alacaklardaki yapılandırmalar müşterinin krediyi geri ödeme kabiliyetinin iyileştirilmesi için yapılmanın yanı sıra müşterinin kredi riskinden bağımsız olarak müşteri talebi ile sözleşme koşullarında yapılan değişiklikleri de kapsamaktadır. Donuk kredi ve alacaklardaki yapılandırmalar ise esasen alacağın tahsilini sağlamaya yönelik olarak kredinin yeni bir ödeme planına bağlanmasını ifade etmektedir.

Denizbank Anonim Şirketi

31 Aralık 2023 Tarihi İtibarıyla Konsolide Olmayan Finansal Tablolara İlişkin Açıklama ve Dipnotlar

(Para birimi: Tutarlar Bin Türk Lirası olarak ifade edilmiştir.)

(v) Alacakların coğrafi bölgelere göre dağılımı

| Cari Dönem | Krediler | | Borçlanma Araçları | | Bilanço Dışı Alacaklar | | Özel Karşılık | Kayıttan düşülen/Aktiften silinen tutar (*) |
|------------------------------|----------------|------------------|--------------------|------------------|------------------------|------------------|---------------|---------------------------------------------|
| | Temerrüt etmiş | Temerrüt etmemiş | Temerrüt etmiş | Temerrüt etmemiş | Temerrüt etmiş | Temerrüt etmemiş | | |
| 1 Yurt içi | 20.663.392 | 463.991.104 | -- | 112.265.789 | 3.641.402 | 501.077.950 | 13.967.230 | 2.386.138 |
| 2 Avrupa Birliği Ülkeleri | 43.682 | 6.540.566 | -- | 26.391.516 | -- | 3.164.852 | 41.896 | -- |
| 3 OECD Ülkeleri | 9 | 1.262 | -- | -- | -- | 10.992.150 | 6 | -- |
| 4 Kıyı Bankacılığı Bölgeleri | -- | 3.244.121 | -- | -- | -- | 1.006.682 | -- | -- |
| 5 ABD, Kanada | 151 | 217.204 | -- | -- | -- | 9.339 | 150 | -- |
| 6 Diğer Ülkeler | 517.682 | 5.239.153 | -- | -- | 42.184 | 2.489.180 | 368.849 | -- |
| 7 Toplam | 21.224.916 | 479.233.410 | -- | 138.657.305 | 3.683.586 | 518.740.153 | 14.378.131 | 2.386.138 |

(*) Takipteki krediler portföyünden yapılan satışlar ve kayıttan düşülen/aktiften silinen tutarları içermektedir.

| Önceki Dönem | Krediler | | Borçlanma Araçları | | Bilanço Dışı Alacaklar | | Özel Karşılık | Kayıttan düşülen/Aktiften silinen tutar (*) |
|------------------------------|----------------|------------------|--------------------|------------------|------------------------|------------------|---------------|---------------------------------------------|
| | Temerrüt etmiş | Temerrüt etmemiş | Temerrüt etmiş | Temerrüt etmemiş | Temerrüt etmiş | Temerrüt etmemiş | | |
| 1 Yurt içi | 16.098.619 | 277.517.673 | -- | 88.184.390 | 2.088.167 | 207.481.726 | 12.873.699 | 3.954.507 |
| 2 Avrupa Birliği Ülkeleri | 39.905 | 1.618.633 | -- | -- | -- | 1.829.112 | 39.564 | -- |
| 3 OECD Ülkeleri | -- | 1.084 | -- | -- | -- | 1.293.556 | -- | -- |
| 4 Kıyı Bankacılığı Bölgeleri | 537.600 | 2.265.762 | -- | -- | 519 | 600.816 | 411.570 | -- |
| 5 ABD, Kanada | 146 | 189.520 | -- | -- | -- | 261.062 | 131 | -- |
| 6 Diğer Ülkeler | 357 | 2.798.661 | -- | -- | 26.465 | 2.078.988 | 340 | -- |
| 7 Toplam | 16.676.627 | 284.391.333 | -- | 88.184.390 | 2.115.151 | 213.545.260 | 13.325.304 | 3.954.507 |

(*) Takipteki krediler portföyünden yapılan satışlar ve aktiften silinen tutarları içermektedir.

(vi) Alacakların sektörlere göre dağılımı

| Cari Dönem | Krediler | | Borçlanma Araçları | | Bilanço Dışı Alacaklar | | Özel Karşılık | Kayıttan düşülen/Aktiften silinen tutar (*) |
|-----------------------------|----------------|------------------|--------------------|------------------|------------------------|------------------|---------------|---------------------------------------------|
| | Temerrüt etmiş | Temerrüt etmemiş | Temerrüt etmiş | Temerrüt etmemiş | Temerrüt etmiş | Temerrüt etmemiş | | |
| Tanım | 944.337 | 37.015.134 | -- | -- | 4.637 | 14.427.599 | 733.911 | 11.211 |
| Çiftçilik ve Hayvancılık | 926.312 | 36.498.408 | -- | -- | 4.397 | 14.310.522 | 718.003 | 10.996 |
| Ormançılık | 17.790 | 6.129 | -- | -- | -- | 48.316 | 15.692 | 19 |
| Balıkçılık | 235 | 510.597 | -- | -- | 240 | 68.761 | 216 | 196 |
| Sanayi | 7.526.177 | 75.098.572 | -- | -- | 326.084 | 64.886.599 | 4.876.589 | 142.610 |
| Madencilik ve Taşocakçılığı | 2.172.040 | 3.041.214 | -- | -- | 97.314 | 2.429.200 | 1.006.090 | 75.373 |
| İmalat sanayi | 966.305 | 59.090.590 | -- | -- | 212.689 | 53.626.732 | 790.183 | 67.237 |
| Elektrik,Gaz, Su | 4.387.832 | 12.966.768 | -- | -- | 16.081 | 8.830.667 | 3.080.316 | -- |
| İnşaat | 1.216.041 | 23.040.452 | -- | -- | 2.547.999 | 33.241.134 | 948.804 | 266.082 |
| Hizmetler | 6.133.474 | 133.246.064 | -- | 939 | 617.988 | 84.815.368 | 4.709.385 | 77.953 |
| Toptan ve Perakende Ticaret | 2.664.992 | 41.795.750 | -- | -- | 102.340 | 64.349.448 | 2.331.065 | 32.215 |
| Otel ve Lokanta Hizmetleri | 1.532.819 | 43.620.877 | -- | -- | 484.763 | 3.647.051 | 930.074 | 671 |
| Ulaşım ve Haberleşme | 1.477.390 | 28.010.635 | -- | -- | 26.993 | 10.358.941 | 1.136.480 | 25.106 |
| Mali Kuruluşlar | 32.865 | 13.367.381 | -- | 939 | 131 | 4.424.122 | 20.706 | -- |
| Gayrimenkul ve Kira Hizm. | 130.643 | 329.725 | -- | -- | 281 | 441.356 | 54.269 | 232 |
| Serbest Meslek Hizmetleri | 92.718 | -- | -- | -- | -- | -- | 76.275 | -- |
| Eğitim Hizmetleri | 59.888 | 1.794.962 | -- | -- | 2.192 | 497.578 | 53.773 | 161 |
| Sağlık ve Sosyal Hizmetler | 142.159 | 4.326.734 | -- | -- | 1.288 | 1.096.872 | 106.743 | 19.568 |
| Diğer | 5.404.887 | 210.833.188 | -- | 138.656.366 | 186.878 | 321.369.453 | 3.109.442 | 1.888.282 |
| Toplam | 21.224.916 | 479.233.410 | -- | 138.657.305 | 3.683.586 | 518.740.153 | 14.378.131 | 2.386.138 |

(*) Takipteki krediler portföyünden yapılan satışlar ve aktiften silinen tutarları içermektedir.

| Önceki Dönem | Krediler | | Borçlanma Araçları | | Bilanço Dışı Alacaklar | | Özel Karşılık | Kayıttan düşülen/Aktiften silinen tutar (*) |
|-----------------------------|----------------|------------------|--------------------|------------------|------------------------|------------------|---------------|---------------------------------------------|
| | Temerrüt etmiş | Temerrüt etmemiş | Temerrüt etmiş | Temerrüt etmemiş | Temerrüt etmiş | Temerrüt etmemiş | | |
| Tanım | 950.436 | 25.693.692 | -- | -- | 2.664 | 8.351.923 | 739.943 | 184.928 |
| Çiftçilik ve Hayvancılık | 949.600 | 25.604.934 | -- | -- | 2.563 | 8.221.873 | 739.322 | 184.289 |
| Ormançılık | 518 | 10.261 | -- | -- | -- | 15.313 | 366 | 17 |
| Balıkçılık | 318 | 78.497 | -- | -- | 101 | 114.737 | 255 | 622 |
| Sanayi | 5.455.710 | 40.898.417 | -- | -- | 156.379 | 38.964.432 | 4.260.547 | 46.647 |
| Madencilik ve Taşocakçılığı | 128.574 | 2.830.358 | -- | -- | 1.772 | 1.196.621 | 125.447 | 18.703 |
| İmalat sanayi | 1.574.279 | 28.585.480 | -- | -- | 139.766 | 33.568.579 | 1.352.446 | 27.933 |
| Elektrik,Gaz, Su | 3.752.857 | 9.482.579 | -- | -- | 14.841 | 4.199.232 | 2.782.654 | 11 |
| İnşaat | 1.191.143 | 21.278.170 | -- | -- | 1.501.296 | 18.883.327 | 1.045.876 | 36.264 |
| Hizmetler | 6.142.698 | 75.489.164 | -- | -- | 379.197 | 42.758.735 | 5.228.308 | 1.292.652 |
| Toptan ve Perakende | 1.976.261 | 26.135.258 | -- | -- | 54.846 | 29.731.853 | 1.730.725 | 265.469 |
| Ticaret | -- | -- | -- | -- | -- | -- | -- | -- |
| Otel ve Lokanta Hizmetleri | 1.541.999 | 23.943.801 | -- | -- | 314.430 | 2.036.252 | 1.282.368 | 4.985 |
| Ulaşım ve Haberleşme | 546.729 | 10.290.336 | -- | -- | 6.069 | 7.162.671 | 506.248 | 1.013.517 |
| Mali Kuruluşlar | 3.298 | 10.628.073 | -- | -- | 175 | 2.291.657 | 2.738 | 1.701 |
| Gayrimenkul ve Kira Hizm. | 1.321.223 | 548.778 | -- | -- | 237 | 375.351 | 1.101.578 | 4.367 |
| Serbest Meslek Hizmetleri | 127.490 | -- | -- | -- | -- | -- | 116.823 | -- |
| Eğitim Hizmetleri | 102.927 | 1.339.712 | -- | -- | 1.895 | 267.163 | 82.971 | 1.381 |
| Sağlık ve Sosyal Hizmetler | 522.771 | 2.603.206 | -- | -- | 1.545 | 893.788 | 404.857 | 1.232 |
| Diğer | 2.936.640 | 121.031.890 | -- | 88.184.390 | 75.615 | 104.586.843 | 2.050.630 | 2.394.016 |
| Toplam | 16.676.627 | 284.391.333 | -- | 88.184.390 | 2.115.151 | 213.545.260 | 13.325.304 | 3.954.507 |

Denizbank Anonim Şirketi

31 Aralık 2023 Tarihi İtibarıyla Konsolide Olmayan Finansal Tablolara İlişkin Açıklama ve Dipnotlar

(Para birimi: Tutarlar Bin Türk Lirası olarak ifade edilmiştir.)

(*) Takipteki krediler portföyünden yapılan satışlar ve aktiften silinen tutarları içermektedir.

(vii) Alacakların kalan vadesine göre dağılımı

| Cari Dönem | Dağıtılamayan | 1 ay | 1-3 ay | 3-6 ay | 6-12 ay | 1 yıl üzeri | Toplam |
|----------------------------|---------------|-------------|------------|------------|-------------|-------------|---------------|
| Temerrüt etmemiş alacaklar | -- | 501.778.693 | 54.535.358 | 71.202.124 | 152.117.384 | 356.997.309 | 1.136.630.868 |
| 1 Krediler | -- | 124.451.059 | 36.524.098 | 47.106.367 | 101.169.023 | 169.982.863 | 479.233.410 |
| 2 Borçlanma araçları | -- | 10.048.797 | 1.954.332 | 6.166.509 | 8.222.818 | 112.264.849 | 138.657.305 |
| 3 Bilanço dışı alacaklar | -- | 367.278.837 | 16.056.928 | 17.929.248 | 42.725.543 | 74.749.597 | 518.740.153 |
| Temerrüt etmiş alacaklar | 24.908.502 | -- | -- | -- | -- | -- | 24.908.502 |
| 1 Krediler | 21.224.916 | -- | -- | -- | -- | -- | 21.224.916 |
| 2 Borçlanma araçları | -- | -- | -- | -- | -- | -- | -- |
| 3 Bilanço dışı alacaklar | 3.683.586 | -- | -- | -- | -- | -- | 3.683.586 |
| Özel Karşılık | 14.378.131 | -- | -- | -- | -- | -- | 14.378.131 |
| Toplam | 10.530.371 | 501.778.693 | 54.535.358 | 71.202.124 | 152.117.384 | 356.997.309 | 1.147.161.239 |

| Önceki Dönem | Dağıtılamayan | 1 ay | 1-3 ay | 3-6 ay | 6-12 ay | 1 yıl üzeri | Toplam |
|----------------------------|---------------|-------------|------------|------------|------------|-------------|-------------|
| Temerrüt etmemiş alacaklar | -- | 181.614.286 | 32.681.707 | 39.595.606 | 77.262.417 | 254.966.967 | 586.120.983 |
| 1 Krediler | -- | 57.123.891 | 21.390.610 | 27.938.679 | 54.875.922 | 123.062.231 | 284.391.333 |
| 2 Borçlanma araçları | -- | -- | -- | -- | -- | 88.184.390 | 88.184.390 |
| 3 Bilanço dışı alacaklar | -- | 124.490.395 | 11.291.097 | 11.656.927 | 22.386.495 | 43.720.346 | 213.545.260 |
| Temerrüt etmiş alacaklar | 18.791.778 | -- | -- | -- | -- | -- | 18.791.778 |
| 1 Krediler | 16.676.627 | -- | -- | -- | -- | -- | 16.676.627 |
| 2 Borçlanma araçları | -- | -- | -- | -- | -- | -- | -- |
| 3 Bilanço dışı alacaklar | 2.115.151 | -- | -- | -- | -- | -- | 2.115.151 |
| Özel Karşılık | 13.325.304 | -- | -- | -- | -- | -- | 13.325.304 |
| Toplam | 5.466.474 | 181.614.286 | 32.681.707 | 39.595.606 | 77.262.417 | 254.966.967 | 591.587.457 |

(viii) Tahsili gecikmiş alacaklar için yaşlandırma analizi

| Cari Dönem | 1-30 gün | 31-60 gün | 61-90 gün | 90 gün üzeri | Toplam |
|------------------------|------------|-----------|-----------|--------------|------------|
| Krediler | 14.349.773 | 4.278.943 | 8.152.198 | 323.924 | 27.104.838 |
| Borçlanma araçları | -- | -- | -- | -- | -- |
| Bilanço dışı alacaklar | -- | -- | -- | -- | -- |

| Önceki Dönem | 1-30 gün | 31-60 gün | 61-90 gün | 90 gün üzeri | Toplam |
|------------------------|-----------|-----------|-----------|--------------|------------|
| Krediler | 7.823.004 | 1.957.167 | 1.143.338 | 3.350.853 | 14.274.362 |
| Borçlanma araçları | -- | -- | -- | -- | -- |
| Bilanço dışı alacaklar | -- | -- | -- | -- | -- |

(ix) Yeniden yapılandırılan alacakların karşılık ayrılan olup olmamasına göre kınımı

| | Cari Dönem | Önceki Dönem |
|---------------------------------------------|------------|--------------|
| Yakın İzlemedeki Kredilerden Yapılandırılan | 22.408.527 | 20.393.427 |
| Donuk Alacaklardan Yeniden Yapılandırılan | 9.497.090 | 8.083.820 |

5. Kredi riski azaltım teknikleri

Finansal teminatlar raporlama tarihi itibarıyla en güncel değerleri ile değerlendirilip, kredi riski azaltımı sürecine dâhil olmaktadır. Teminat tutarının verilen krediye dağılımı yapılırken ihtiyatlı bir yaklaşımla teminat değerinde oluşabilecek olası değer kayıpları da göz önünde bulundurularak teminat değerleri üzerinden risk azaltımı etkileri hesaplanmakta olup kapsamlı finansal teminat yöntemine göre kredi riski azaltımı yapılmaktadır. Gayrimenkul ipoteklerinin hukuki geçerliliği rehin zamanında ve usulüne uygun tescili ile sağlanmakta; piyasa koşullarında önemlilik arz edecek değişimler izlenmektedir.

Yabancı para finansal teminatların kur çevriminde, KRET hesaplamasına paralel olarak, BDDK’nın 31.01.2023 tarihli yazısında belirtilen 30.12.2022 tarihine ait Merkez Bankası döviz alış kurları dikkate alınmıştır.

Banka, kredi risk azaltımını “Kredi Riski Azaltım Tekniklerine İlişkin Tebliğ” uyarınca, kapsamlı finansal teminat yöntemine göre kredi riski azaltımı yapmaktadır. Alacak ve teminat arasındaki kur uyumsuzluğu ve teminat türüne dayalı kesinti oranları, tebliğde belirtilen standart kesinti oranları dikkate alınarak, alacak ile teminat arasında vade uyumsuzluğu ise Madde 40’ta belirtilen yöntem uyarınca dikkate alınmaktadır. Kredi riski azaltımında, nakit, finansal borçlanma senetleri, gayrimenkul ipotekleri, ve Hazine desteğine sahip Kredi Garanti Fonu kefaletleri kullanılmaktadır.

Denizbank Anonim Şirketi

31 Aralık 2023 Tarihi İtibarıyla Konsolide Olmayan Finansal Tablolara İlişkin Açıklama ve Dipnotlar

(Para birimi: Tutarlar Bin Türk Lirası olarak ifade edilmiştir.)

Kredi politikaları, Banka'nın faaliyetleri ve risk kapasitesi arasında operasyonel bağlantı kurmakta ve hedef portföy yapısı ile uyumlu ana faaliyet alanlarını, risk kapasitesi ile uyumlu beklenen ve beklenmeyen kayıplara ilişkin risk hedeflerini ve risk yoğunlaşmasına ilişkin limitleri kapsamaktadır. Limitlerin ilgili mevzuat ile düzenleyici ve denetleyici otoriteler tarafından belirlenen sınırlamalarla uygun olması sağlanmaktadır. Banka, yoğunlaşma riski yönetiminde, tüm risk yoğunlaşmalarının tespit edilip, izlendiği ve değerlendirildiği bütüncül bir yaklaşım kullanmaktadır. Bu nedenle, sadece birey ve şirketlere kullandırılan krediler değil, piyasa, sektör, ülke ve faaliyet alanındaki yoğunlaşmalar da dikkate alınmaktadır. Banka, politika ve iç prosedürlerine uygun olarak kredi ve piyasa riskinin spesifik bir karşı taraf veya risk kategorisinde yoğunlaşmaması için azami özeni göstermektedir.

6. Kredi riski azaltım teknikleri - Genel bakış

| Cari Dönem | a | | b | | c | | d | | e | | f | | g | |
|------------|-----------------------|--|-------------|--|-------------|--|-------------|--|-------------|--|---------------|--|---------------|--|
| | Teminatsız alacaklar: | | Teminat ile | | Teminat ile | | Finansal | | Finansal | | Kredi | | Kredi | |
| | TMS uyanınca | | korunan | | korunan | | garantiler | | garantiler | | türevleri ile | | türevleri ile | |
| | değerlenmiş | | alacaklar | | alacakların | | ile korunan | | ile korunan | | korunan | | alacakların | |
| | tutar | | | | teminatlı | | alacaklar | | teminatlı | | alacaklar | | teminatlı | |
| | | | | | | | | | | | | | | |
| 1 | Krediler | | 372.267.828 | | 91.242.219 | | 65.515.647 | | 2.047.811 | | 1.754.955 | | -- | |
| 2 | Borçlanma araçları | | 138.650.648 | | -- | | -- | | -- | | -- | | -- | |
| 3 | Toplam | | 510.918.476 | | 91.242.219 | | 65.515.647 | | 2.047.811 | | 1.754.955 | | -- | |
| 4 | Temerrüde düşmüş (*) | | 17.180.928 | | 7.115.193 | | 2.818.951 | | 612.381 | | 79.214 | | -- | |

(*) Karşılık öncesi bakiyeyi ve bilanço dışı alacaklara ait temerrüt rakamını içermektedir.

| Önceki Dönem | a | | b | | c | | d | | e | | f | | g | |
|--------------|-----------------------|--|-------------|--|-------------|--|-------------|--|-------------|--|---------------|--|---------------|--|
| | Teminatsız alacaklar: | | Teminat ile | | Teminat ile | | Finansal | | Finansal | | Kredi | | Kredi | |
| | TMS uyanınca | | korunan | | korunan | | garantiler | | garantiler | | türevleri ile | | türevleri ile | |
| | değerlenmiş | | alacaklar | | alacakların | | ile korunan | | ile korunan | | korunan | | alacakların | |
| | tutar | | | | kısımları | | alacaklar | | teminatlı | | alacaklar | | teminatlı | |
| | | | | | | | | | | | | | | |
| 1 | Krediler | | 215.548.520 | | 54.953.958 | | 36.544.468 | | 3.336.821 | | 2.962.498 | | -- | |
| 2 | Borçlanma araçları | | 88.182.198 | | -- | | -- | | -- | | -- | | -- | |
| 3 | Toplam | | 303.730.718 | | 54.953.958 | | 36.544.468 | | 3.336.821 | | 2.962.498 | | -- | |
| 4 | Temerrüde düşmüş (*) | | 13.871.192 | | 3.770.105 | | 1.854.343 | | 1.150.481 | | 128.348 | | -- | |

(*) Karşılık öncesi bakiyeyi ve bilanço dışı alacaklara ait temerrüt rakamını içermektedir.

7. Kredi riski standart yaklaşım ile hesaplanırken kullanılan derecelendirme notlarıyla ilgili açıklamalar

Sermaye yeterliliği hesaplamasında uygulanacak risk ağırlıklarının tespitinde uluslararası kredi derecelendirme kuruluşu Fitch derecelendirme kuruluşunun vermiş olduğu dereceler kullanılmaktadır. Kredi derecelendirme notlarının dikkate alındığı kapsam Merkezi Yönetimlerden veya Merkez Bankalarından Alacaklar, yurt dışında yerleşik olanlar için geçerli olmak üzere; Bankalardan ve Aracı Kurumlarda Alacaklar ve Kurumsal alacaklardır.

Risk ağırlığı belirlenirken alacağa özgü bir derecelendirmenin olmadığı durumda ihraççının kredi derecelendirmesi dikkate alınmaktadır.

Derecelendirme notlarının kredi kalite kademesi ve risk sınıflarına göre risk ağırlıkları ile eşleştirmesi dördüncü bölüm II.n numaralı dipnotta gösterilmiştir.

Denizbank Anonim Şirketi

31 Aralık 2023 Tarihi İtibarıyla Konsolide Olmayan Finansal Tablolara İlişkin Açıklama ve Dipnotlar

(Para birimi: Tutarlar Bin Türk Lirası olarak ifade edilmiştir.)

8. Standart Yaklaşım - Maruz kalınan kredi riski ve kredi riski azaltım teknikleri

| Cari Dönem | a | | b | | c | | d | | e | | f | |
|----------------|------------------------------------------------------------------------------------------------|--|-------------------------------|--|--------------------------------|--|--------------------------------|--|----------------------|--|----------------------|--|
| | Kredi dönüşüm oranı ve | | Kredi dönüşüm oranı ve | | Kredi dönüşüm oranı ve | | Kredi dönüşüm oranı ve | | Risk ağırlıklı tutar | | Risk ağırlıklı tutar | |
| | kredi riski azaltımından önce | | kredi riski azaltımından önce | | kredi riski azaltımından sonra | | kredi riski azaltımından sonra | | ve | | ve | |
| | alacak tutan | | alacak tutan | | alacak tutan | | alacak tutan | | risk ağırlıklı tutar | | risk ağırlıklı tutar | |
| | Bilanço içi | | Bilanço dışı | | Bilanço içi | | Bilanço dışı | | tutar | | tutar | |
| | tutar | | tutar | | tutar | | tutar | | tutar | | tutar | |
| Risk sınıfları | | | | | | | | | | | | |
| 1 | Merkezi yönetimlerden veya merkez bankalarından alacaklar | | 278.233.611 | | 4.312.208 | | 279.986.390 | | 4.499.841 | | -- | |
| 2 | Bölgesel yönetimlerden veya yerel yönetimlerden alacaklar | | 2.997.581 | | 1.137.836 | | 2.943.370 | | 563.219 | | 4.007.802 | |
| 3 | İdari birimlerden veya ticari olmayan girişimlerden alacaklar | | 6.145.524 | | 2.424.840 | | 6.145.524 | | 1.189.337 | | 7.334.860 | |
| 4 | Çok taraflı kalkınma bankalarından alacaklar | | -- | | -- | | -- | | -- | | -- | |
| 5 | Uluslararası teşkilatlardan alacaklar | | -- | | -- | | -- | | -- | | -- | |
| 6 | Bankalardan ve aracı kurumlardan alacaklar | | 68.853.111 | | 7.836.138 | | 68.853.111 | | 6.994.701 | | 11.207.693 | |
| 7 | Kurumsal alacaklar | | 141.756.186 | | 109.163.404 | | 124.246.635 | | 58.350.328 | | 199.066.477 | |
| 8 | Perakende alacaklar | | 212.413.513 | | 362.783.188 | | 205.670.177 | | 12.899.490 | | 246.530.230 | |
| 9 | İkamet amaçlı gayrimenkul ipoteği ile teminatlandırılan alacaklar | | 9.805.390 | | 2.996.060 | | 9.545.623 | | 1.501.728 | | 4.276.087 | |
| 10 | Ticari amaçlı gayrimenkul ipoteği ile teminatlandırılan alacaklar | | 32.416.182 | | 6.710.780 | | 32.416.182 | | 4.182.081 | | 21.324.649 | |
| 11 | Tahsili gecikmiş alacaklar | | 5.892.710 | | 267.237 | | 5.084.574 | | 104.132 | | 4.114.044 | |
| 12 | Kurulca riski yüksek belirlenmiş alacaklar | | -- | | -- | | -- | | -- | | -- | |
| 13 | İpotek teminatlı menkul kıymetler | | -- | | -- | | -- | | -- | | -- | |
| 14 | Bankalardan ve aracı kurumlardan olan kısa vadeli alacaklar ile kısa vadeli kurumsal alacaklar | | -- | | -- | | -- | | -- | | -- | |
| 15 | Kollektif yatırım kuruluşu niteliğindeki yatırımlar | | 28.136 | | 299 | | 28.136 | | 292 | | 28.428 | |
| 16 | Diğer alacaklar | | 43.586.025 | | -- | | 43.586.025 | | -- | | 37.035.065 | |
| 17 | Hisse senedi yatırımları | | 69.203.740 | | -- | | 69.203.740 | | -- | | 69.203.740 | |
| 18 | Toplam | | 871.331.709 | | 497.631.990 | | 847.709.487 | | 90.285.149 | | 604.129.075 | |
| | | | | | | | | | | | | |

| Önceki Dönem | Risk sınıfları | a | b | c | d | e | f |
|--------------|------------------------------------------------------------------------------------------------|--------------------------------------------------------------------------|---------------------------------------------------------------------------|--------------------------------------------------------------|-------------------------|-----------------------------------|-----------------------------------|
| | | Kredi dönüşüm oranı ve kredi riski azaltımından önce alacak tutarı | Kredi dönüşüm oranı ve kredi riski azaltımından sonra alacak tutarı | Risk ağırlıklı tutar ve risk ağırlıklı tutar yoğunluğu | Risk ağırlıklı tutar | Risk ağırlıklı tutar yoğunluğu | |
| | | Bilanço içi tutar | Bilanço dışı tutar | Bilanço içi tutar | Bilanço dışı tutar | Risk ağırlıklı tutar | Risk ağırlıklı tutar yoğunluğu |
| 1 | Merkezi yönetimlerden veya merkez bankalarından alacaklar | 143.387.817 | 2.915.335 | 146.349.544 | 3.340.747 | -- | %0,00 |
| 2 | Bölgesel yönetimlerden veya yerel yönetimlerden alacaklar | 2.785.371 | 470.658 | 2.781.278 | 233.567 | 2.130.749 | %70,68 |
| 3 | İdari birimlerden veya ticari olmayan girişimlerden alacaklar | -- | -- | -- | -- | -- | %0,00 |
| 4 | Çok taraflı kalkınma bankalarından alacaklar | -- | -- | -- | -- | -- | %0,00 |
| 5 | Uluslararası teşkilatlardan alacaklar | -- | -- | -- | -- | -- | %0,00 |
| 6 | Bankalardan ve aracı kurumlardan alacaklar | 12.503.116 | 8.131.268 | 12.503.116 | 7.502.600 | 5.848.262 | %29,23 |
| 7 | Kurumsal alacaklar | 98.168.015 | 69.764.408 | 90.738.103 | 39.924.151 | 140.836.498 | %107,79 |
| 8 | Perakende alacaklar | 129.006.003 | 121.629.338 | 126.249.662 | 6.554.159 | 129.904.994 | %97,82 |
| 9 | İkamet amaçlı gayrimenkul ipoteki ile teminatlandırılan alacaklar | 6.001.783 | 1.495.701 | 5.860.666 | 790.433 | 2.570.388 | %38,65 |
| 10 | Ticari amaçlı gayrimenkul ipoteki ile teminatlandırılan alacaklar | 23.361.560 | 3.765.293 | 23.361.560 | 2.602.360 | 14.826.810 | %57,11 |
| 11 | Tahsilı gecikmiş alacaklar | 2.654.436 | 77.012 | 2.521.361 | 20.893 | 1.660.020 | %65,30 |
| 12 | Kurulca riski yüksek belirlenmiş alacaklar | -- | -- | -- | -- | -- | %0,00 |
| 13 | İpotek teminatlı menkul kıymetler | -- | -- | -- | -- | -- | %0,00 |
| 14 | Bankalardan ve aracı kurumlardan olan kısa vadeli alacaklar ile kısa vadeli kurumsal alacaklar | -- | -- | -- | -- | -- | %0,00 |
| 15 | Kollektif yatırım kuruluşu niteliğindeki yatırımlar | 9 | 14.883 | 9 | 13.882 | 13.891 | %100,00 |
| 16 | Diğer alacaklar | 25.052.364 | -- | 25.052.364 | -- | 20.144.084 | %80,41 |
| 17 | Hisse senedi yatırımları | 37.707.233 | -- | 37.707.233 | -- | 37.707.233 | %100,00 |
| 18 | Toplam | 480.627.707 | 208.263.896 | 473.124.896 | 60.982.792 | 355.642.929 | %66,59 |

Denizbank Anonim Şirketi

31 Aralık 2023 Tarihi İtibarıyla Konsolide Olmayan Finansal Tablolara İlişkin Açıklama ve Dipnotlar

(Para birimi: Tutarlar Bin Türk Lirası olarak ifade edilmiştir.)

9. Standart Yaklaşım - Risk sınıflanna ve risk ağırlıklanna göre alacaklar

| Carl Dönem | | | | | | | | | | | | |
|-------------------------------|---------------------------------------------------------------------------------------------|-------------|-----|------------|-------------------------------------|-------------------------------------|------------|-------------|-------------|------------|------------|----------------------------------------|
| | | a | b | c | k | d | e | f | g | h | i | j |
| Risk Sınıfları/Risk Ağırlığı* | | %0 | %10 | %20 | %35 G. Menkul İpotegiyeye Teminatl. | %50 G. Menkul İpotegiyeye Teminatl. | %75 | %100 | %150 | %200 | Dğerleri | Toplam risk tutan (KDO ve KRA sonrası) |
| 1 | Merkezi yönetimlerden veya merkez bankalarından alacaklar | 284.486.231 | - | - | - | - | - | - | - | - | - | 284.486.231 |
| 2 | Bölgesel yönetimlerden veya yerel yönetimlerden alacaklar | - | - | 8.228 | - | 1.993.710 | - | - | - | 1.504.651 | - | 3.506.589 |
| 3 | İdari birimlerden ve ticari olmayan girişimlerden alacaklar | - | - | - | - | - | - | 7.334.861 | - | - | - | 7.334.861 |
| 4 | Çok taraflı kalkınma bankalarından alacaklar | - | - | - | - | - | - | - | - | - | - | - |
| 5 | Uluslararası teşkilatlardan alacaklar | - | - | - | - | - | - | - | - | - | - | - |
| 6 | Bankalardan ve aracı kurumlardan alacaklar | - | - | 41.258.888 | - | 4.508.039 | - | 102.323 | - | - | 29.978.562 | 75.847.812 |
| 7 | Kurumsal alacaklar | - | - | - | - | - | - | 168.206.934 | 163.180 | 13.506.490 | 720.389 | 182.596.963 |
| 8 | Perakende alacaklar | - | - | - | - | - | 98.196.122 | 15.501.027 | 104.851.565 | - | 20.953 | 218.569.667 |
| 9 | İkamet amaçlı gayrimenkul ipotegi ile teminatlandırılan alacaklar | - | - | - | - | - | - | - | 30.520 | 225.355 | 555 | 11.047.351 |
| 10 | Ticari amaçlı gayrimenkul ipotegi ile teminatlandırılan alacaklar | - | - | - | 10.790.921 | - | - | - | 101.537 | 1.039.594 | 260 | 36.598.263 |
| 11 | Tahsilat gecikmiş alacaklar | - | - | - | - | 32.730.035 | - | 2.726.837 | 105.423 | - | - | 5.188.706 |
| 12 | Kurulca riski yüksek belirlenmiş alacaklar | - | - | - | - | 2.254.747 | - | 2.828.536 | - | - | - | - |
| 13 | İpotek teminatlı menkul kıymetler | - | - | - | - | - | - | - | - | - | - | - |
| 14 | Bankalar ve aracı kurumlardan olan kısa vadeli alacaklar ile kısa vadeli kurumsal alacaklar | - | - | - | - | - | - | - | - | - | - | - |
| 15 | Kolektif yatırım niteliğindeki yatırımlar | - | - | - | - | - | - | 28.428 | - | - | - | 28.428 |
| 16 | Hisse senedi yatırımları | - | - | - | - | - | - | 69.203.740 | - | - | - | 69.203.740 |
| 17 | Diğer alacaklar | 5.958.152 | - | 740.717 | - | - | 944 | 36.886.212 | - | - | - | 43.586.025 |
| 18 | Toplam | 280.444.383 | - | 42.007.633 | 10.790.921 | 32.730.035 | 98.197.068 | 302.818.686 | 105.252.225 | 16.276.080 | 30.720.689 | 837.894.636 |

Denizbank Anonim Şirketi

31 Aralık 2023 Tarihi İtibarıyla Konsolide Olmayan Finansal Tablolara İlişkin Açıklama ve Dipnotlar

(Para birimi: Tutarlar Bin Türk Lirası olarak ifade edilmiştir.)

| Önceki Dönem | | | | | | | | | | | | |
|-------------------------------|---------------------------------------------------------------------------------------------|-------------|-----|------------|-------------------------------------|-------------------------------------|------------|-------------|------------|------------|----------|----------------------------------------|
| | | a | b | c | k | d | e | f | g | h | i | j |
| Risk Sınıfları/Risk Ağırlığı* | | %0 | %10 | %20 | %35 G. Menkul İpotegiyeye Teminatl. | %50 G. Menkul İpotegiyeye Teminatl. | %75 | %100 | %150 | %200 | Dğerleri | Toplam risk tutan (KDO ve KRA sonrası) |
| 1 | Merkezi yönetimlerden veya merkez bankalarından alacaklar | 149.690.291 | - | - | - | - | - | - | - | - | - | 149.690.291 |
| 2 | Bölgesel yönetimlerden veya yerel yönetimlerden alacaklar | - | - | 2.089 | - | 2.596.788 | - | - | - | 415.968 | - | 3.014.845 |
| 3 | İdari birimlerden ve ticari olmayan girişimlerden alacaklar | - | - | - | - | - | - | - | - | - | - | - |
| 4 | Çok taraflı kalkınma bankalarından alacaklar | - | - | - | - | - | - | - | - | - | - | - |
| 5 | Uluslararası teşkilatlardan alacaklar | - | - | - | - | - | - | - | - | - | - | - |
| 6 | Bankalardan ve aracı kurumlardan alacaklar | - | - | 13.712.760 | - | 5.696.997 | - | 250.299 | - | - | 345.660 | 20.005.716 |
| 7 | Kurumsal alacaklar | - | - | - | - | - | - | 120.917.854 | 45.320 | 9.548.246 | 150.834 | 130.662.254 |
| 8 | Perakende alacaklar | - | - | - | - | - | 80.645.039 | 18.114.402 | 33.975.739 | - | 68.641 | 132.803.621 |
| 9 | İkamet amaçlı gayrimenkul ipotegi ile teminatlandırılan alacaklar | - | - | - | 6.529.569 | - | - | - | - | 107.537 | 13.993 | 6.651.099 |
| 10 | Ticari amaçlı gayrimenkul ipotegi ile teminatlandırılan alacaklar | - | - | - | - | 23.111.463 | - | 2.458.039 | - | 386.350 | 8.068 | 25.963.920 |
| 11 | Tahsilat gecikmiş alacaklar | - | - | - | - | - | - | 703.099 | 37.344 | - | - | 2.542.254 |
| 12 | Kurulca riski yüksek belirlenmiş alacaklar | - | - | - | - | - | - | - | - | - | - | - |
| 13 | İpotek teminatlı menkul kıymetler | - | - | - | - | - | - | - | - | - | - | - |
| 14 | Bankalar ve aracı kurumlardan olan kısa vadeli alacaklar ile kısa vadeli kurumsal alacaklar | - | - | - | - | - | - | - | - | - | - | - |
| 15 | Kolektif yatırım niteliğindeki yatırımlar | - | - | - | - | - | - | 13.891 | - | - | - | 13.891 |
| 16 | Hisse senedi yatırımları | - | - | - | - | - | - | 37.707.233 | - | - | - | 37.707.233 |
| 17 | Diğer alacaklar | 4.383.606 | - | 655.686 | - | - | 579 | 20.012.493 | - | - | - | 25.052.384 |
| 18 | Toplam | 154.073.897 | - | 14.370.535 | 6.529.569 | 23.111.463 | 80.645.618 | 200.177.310 | 34.058.403 | 10.468.101 | 587.196 | 534.107.688 |

Denizbank Anonim Şirketi

31 Aralık 2023 Tarihi İtibarıyla Konsolide Olmayan Finansal Tablolara İlişkin Açıklama ve Dipnotlar

(Para birimi: Tutarlar Bin Türk Lirası olarak ifade edilmiştir.)

d. Karşı taraf kredi riski

1. Karşı taraf kredi riskine ilişkin açıklamalar

Karşı taraf kredi risk yönetimine ilişkin politikalar; Türk Bankacılık Mevzuatı, Bankacılık Düzenleme ve Denetleme Kurumu yönetmelikleri ve uluslararası standartlarla uyumlu olacak şekilde Yönetim Kurulu tarafından belirlenmektedir.

Karşı taraf kredi riski; türev finansal ürünleri ve repo işlemlerini içermektedir. Karşı taraflar ise; finansal kurumlar, kurumsal-ticari müşteriler, KBI-Mikro-Altın-Tarım müşterileri ve bireysel müşteriler olarak segmentlere ayrılmıştır. Müşterilere sunulacak ürün ve hizmetlerin tespiti amacıyla, müşterilerin ürün bilgisi, mali durumu ve işlem yapma sıklıklarına göre “Uygunluk Testi” uygulanır. Profesyonel olarak sınıflandırılan müşteriler için Uygunluk Testi yapılması zorunlu değildir.

Karşı taraflar ile yapılacak işlemler öncesinde karşı tarafın kredi değerliliği analiz edilir ve düzenli aralıklarla yeniden değerlendirilir. Limitler her bir karşı taraf için ayrı ayrı ve aynı risk grubu içerisinde yer alan karşı taraflar için grup halinde belirlenir. Limitler, karşı tarafların segmentine göre ilgili kredi komitelerinde onaylanır. Limitlerin revizyonu en az yılda bir defa yapılmaktadır. Gerekli görülmesi durumunda, onaylı limitler Kredi Komitesi/Kredi Tahsis Bölümü onayı ile bloke edilir.

Finansal kurumlar ile yapılan işlemlerde, karşı taraf ile imzalanan, ISDA, CSA, GMRA ve EMA gibi uluslararası anlaşmalarda yer alan risk azaltım yöntemleri kullanılmaktadır. Diğer karşı taraflar için Banka’nın mevcut kredi politika ve prosedürleri kapsamında, günlük olarak teminat yeterlilik oranları takip edilmekte ve gerekli durumlarda teminat alma ve marj tamamlama uygulamaları ile risk azaltımı gerçekleştirilmektedir. Teminatlandırma anlaşmalarında kullanılacak marjlar düzenli olarak gözden geçirilir. Marjlar; alınan teminatın volatilitesine ve likiditesine göre belirlenir. İki taraflı netleştirme sözleşmesine konu olan ve netleştirme uygulanan işlemlerin riskleri birlikte takip edilir. Bankanın kredi derecelendirme notunda düşüş olması durumunda bankanın vermek zorunda olduğu ilave teminat verme yükümlülüğü takip edilmektedir.

2. Karşı taraf kredi riskinin (KKR) ölçüm yöntemlerine göre değerlendirilmesi

| | a | b | c | d | e | f |
|--------------------------------------------------------------------------------------------------------------------------------------------------------------------------------------------------------------|-------------------|------------------------------|-------|--------------------------------------------------------|-----------------------------------------|-------------------------|
| Önceki Dönem | Yenileme maliyeti | Potansiyel kredi riski tutan | EBPRT | Yasal risk tutarının hesaplanması için kullanılan alfa | Kredi riski azaltımı sonrası risk tutan | Risk ağırlıklı tutarlar |
| 1 Standart yaklaşım - KKR (türevler için) (*) | 5.258.110 | 1.880.594 | | 1,0 | 9.994.185 | 3.134.412 |
| 2 İçsel Model Yöntemi (türev finansal araçlar, repo işlemleri, menkul kıymetler veya emtia ödünç verme veya ödünç alma işlemleri, takas süresi uzun işlemler ile kredili menkul kıymet işlemleri için) | | | -- | -- | -- | -- |
| 3 Kredi riski azaltımı için kullanılan basit yöntem (repo işlemleri, menkul kıymetler veya emtia ödünç verme veya ödünç alma işlemleri, takas süresi uzun işlemler ile kredili menkul kıymet işlemleri için) | | | | | -- | -- |
| 4 Kredi riski azaltımı için kapsamlı yöntem (repo işlemleri, menkul kıymetler veya emtia ödünç verme veya ödünç alma işlemleri, takas süresi uzun işlemler ile kredili menkul kıymet işlemleri için) | | | | | 25.078.606 | 5.015.721 |
| 5 Repo işlemleri, menkul kıymetler veya emtia ödünç verme veya ödünç alma işlemleri, takas süresi uzun işlemler ile kredili menkul kıymet işlemleri için riske maruz değer | | | | | -- | -- |
| 6 Toplam | | | | | | 8.150.133 |

(*) Türev ürünler için karşı taraf kredi riski “gerçeğe uygun değerine göre değerlendirme yöntemi” ile hesaplanmaktadır.

Denizbank Anonim Şirketi

31 Aralık 2023 Tarihi İtibarıyla Konsolide Olmayan Finansal Tablolara İlişkin Açıklama ve Dipnotlar

(Para birimi: Tutarlar Bin Türk Lirası olarak ifade edilmiştir.)

| | a | b | c | d | e | f |
|--------------------------------------------------------------------------------------------------------------------------------------------------------------------------------------------------------------|-------------------|------------------------------|-------|--------------------------------------------------------|-----------------------------------------|-------------------------|
| Önceki Dönem | Yenileme maliyeti | Potansiyel kredi riski tutan | EBPRT | Yasal risk tutarının hesaplanması için kullanılan alfa | Kredi riski azaltımı sonrası risk tutan | Risk ağırlıklı tutarlar |
| 1 Standart yaklaşım - KKR (türevler için) (*) | 4.221.758 | 1.452.391 | | 1,4 | 7.943.809 | 4.487.639 |
| 2 İçsel Model Yöntemi (türev finansal araçlar, repo işlemleri, menkul kıymetler veya emtia ödünç verme veya ödünç alma işlemleri, takas süresi uzun işlemler ile kredili menkul kıymet işlemleri için) | | | -- | -- | -- | -- |
| 3 Kredi riski azaltımı için kullanılan basit yöntem (repo işlemleri, menkul kıymetler veya emtia ödünç verme veya ödünç alma işlemleri, takas süresi uzun işlemler ile kredili menkul kıymet işlemleri için) | | | | | -- | -- |
| 4 Kredi riski azaltımı için kapsamlı yöntem (repo işlemleri, menkul kıymetler veya emtia ödünç verme veya ödünç alma işlemleri, takas süresi uzun işlemler ile kredili menkul kıymet işlemleri için) | | | | | 5.253.420 | 1.104.310 |
| 5 Repo işlemleri, menkul kıymetler veya emtia ödünç verme veya ödünç alma işlemleri, takas süresi uzun işlemler ile kredili menkul kıymet işlemleri için riske maruz değer | | | | | -- | -- |
| 6 Toplam | | | | | | 5.591.949 |

(*) Türev ürünler için karşı taraf kredi riski “gerçeğe uygun değerine göre değerlendirme yöntemi” ile hesaplanmaktadır.

3. Kredi değerlendirme ayarlamaları (KDA) için sermaye yükümlülüğü

| | a | b |
|------------------------------------------------------------------------------------|----------------------------------------------------------------|-------------------------|
| Cari Dönem | Risk tutan (kredi riski azaltımı teknikleri kullanımı sonrası) | Risk ağırlıklı tutarlar |
| Gelişmiş yöntemle göre KDA sermaye yükümlülüğüne tabi portföylerin toplam tutarı | | |
| 1 Riske maruz değer bileşeni (3*çarpan dahil) | -- | -- |
| 2 Stres riske maruz değer (3*çarpan dahil) | -- | -- |
| 3 Standart yöntemle göre KDA sermaye yükümlülüğüne tabi portföylerin toplam tutarı | 9.994.185 | 1.500.795 |
| 4 KDA sermaye yükümlülüğüne tabi toplam tutar | 9.994.185 | 1.500.795 |

| | a | b |
|------------------------------------------------------------------------------------|----------------------------------------------------------------|-------------------------|
| Önceki Dönem | Risk tutan (kredi riski azaltımı teknikleri kullanımı sonrası) | Risk ağırlıklı tutarlar |
| Gelişmiş yöntemle göre KDA sermaye yükümlülüğüne tabi portföylerin toplam tutarı | | |
| 1 Riske maruz değer bileşeni (3*çarpan dahil) | -- | -- |
| 2 Stres riske maruz değer (3*çarpan dahil) | -- | -- |
| 3 Standart yöntemle göre KDA sermaye yükümlülüğüne tabi portföylerin toplam tutarı | 7.943.809 | 1.839.041 |
| 4 KDA sermaye yükümlülüğüne tabi toplam tutar | 7.943.809 | 1.839.041 |

Denizbank Anonim Şirketi

31 Aralık 2023 Tarihi İtibarıyla Konsolide Olmayan Finansal Tablolara İlişkin Açıklama ve Dipnotlar

(Para birimi: Tutarlar Bin Türk Lirası olarak ifade edilmiştir.)

4. Standart yaklaşım - Risk sınıfları ve ağırlıklarına göre karşı taraf kredi riski (KKR)

| Cari Dönem | | | | | | | | | |
|-----------------------------------------------------------------------------------------------------------|------------------|-----------|-------------------|------------------|---------------|------------------|-----------|---------------|-----------------------|
| | a | b | c | d | e | f | g | h | i |
| | %0 | %10 | %20 | %50. | %75 | %100 | %150 | Diğer | Toplam kredi riski(*) |
| Risk ağırlıklı / Risk Sınıfları | | | | | | | | | |
| Merkezi yönetimlerden veya merkez bankalarından alacaklar | 4.312.133 | -- | -- | -- | -- | -- | -- | -- | -- |
| Bölgesel yönetimlerden veya yerel yönetimlerden alacaklar | -- | -- | -- | -- | -- | -- | -- | -- | -- |
| İdari birimlerden ve ticari olmayan girişimlerden alacaklar | -- | -- | -- | -- | -- | -- | -- | -- | -- |
| Çok taraflı kalkınma bankalarından alacaklar | -- | -- | -- | -- | -- | -- | -- | -- | -- |
| Uluslararası teşkilatlardan alacaklar | -- | -- | -- | -- | -- | -- | -- | -- | -- |
| Bankalardan ve aracı kurumlardan alacaklar | -- | -- | 26.614.006 | 2.718.252 | -- | 46.864 | -- | 1.291 | 6.728.817 |
| Kurumsal alacaklar | -- | -- | -- | -- | -- | 1.298.665 | -- | 14.446 | 1.370.895 |
| Perakende alacaklar | -- | -- | -- | -- | 66.839 | -- | -- | -- | 50.129 |
| Gayrimenkul ipotegi ile teminatlandırılmış alacaklar | -- | -- | -- | -- | -- | -- | -- | -- | -- |
| Tahsilı gecikmiş alacaklar | -- | -- | -- | -- | -- | -- | -- | -- | -- |
| Kurulca riski yüksek belirlenmiş alacaklar | -- | -- | -- | -- | -- | -- | -- | -- | -- |
| İpotek teminatlı menkul kıymetler | -- | -- | -- | -- | -- | -- | -- | -- | -- |
| Menkul kıymetleştirme pozisyonları | -- | -- | -- | -- | -- | -- | -- | -- | -- |
| Kısa vadeli kredi derecelendirmesi bulunan bankalar ve aracı kurumlardan alacaklar ile kurumsal alacaklar | -- | -- | -- | -- | -- | -- | -- | -- | -- |
| Kollektif yatırım kuruluşu niteliğindeki yatırımlar | -- | -- | -- | -- | -- | 292 | -- | -- | 292 |
| Hisse senedi yatırımları | -- | -- | -- | -- | -- | -- | -- | -- | -- |
| Diğer alacaklar | -- | -- | -- | -- | -- | -- | -- | -- | -- |
| Diğer varlıklar (**) | -- | -- | -- | -- | -- | -- | -- | -- | -- |
| Toplam | 4.312.133 | -- | 26.614.006 | 2.718.252 | 66.839 | 1.345.821 | -- | 15.737 | 8.150.133 |

(*) Toplam kredi riski: Karşı taraf kredi riski ölçüm teknikleri uygulandıktan sonra sermaye yeterliliği hesaplamasıyla ilgili olan tutar

(**) Diğer varlıklar : Şablon KKR8'de raporlanan karşı taraf kredi riski içinde yer almayan miktarları içerir.

| Önceki Dönem | a | b | c | d | e | f | g | h | i |
|-----------------------------------------------------------------------------------------------------------|----------------|-----------|------------------|------------------|----------------|------------------|-----------|---------------|-----------------------|
| | %0 | %10 | %20 | %50. | %75 | %100 | %150 | Diğer | Toplam kredi riski(*) |
| | | | | | | | | | |
| Risk ağırlıklı / Risk Sınıfları | | | | | | | | | |
| Merkezi yönetimlerden veya merkez bankalarından alacaklar | 651.977 | -- | -- | -- | -- | -- | -- | -- | -- |
| Bölgesel yönetimlerden veya yerel yönetimlerden alacaklar | -- | -- | -- | -- | -- | -- | -- | -- | -- |
| İdari birimlerden ve ticari olmayan girişimlerden alacaklar | -- | -- | -- | -- | -- | -- | -- | -- | -- |
| Çok taraflı kalkınma bankalarından alacaklar | -- | -- | -- | -- | -- | -- | -- | -- | -- |
| Uluslararası teşkilatlardan alacaklar | -- | -- | -- | -- | -- | -- | -- | -- | -- |
| Bankalardan ve aracı kurumlardan alacaklar | -- | -- | 6.089.468 | 4.050.324 | -- | 135.022 | -- | 16.144 | 3.378.400 |
| Kurumsal alacaklar | -- | -- | -- | -- | -- | 2.077.423 | -- | -- | 2.077.423 |
| Perakende alacaklar | -- | -- | -- | -- | 162.992 | -- | -- | -- | 122.244 |
| Gayrimenkul ipotegi ile teminatlandırılmış alacaklar | -- | -- | -- | -- | -- | -- | -- | -- | -- |
| Tahsilı gecikmiş alacaklar | -- | -- | -- | -- | -- | -- | -- | -- | -- |
| Kurulca riski yüksek belirlenmiş alacaklar | -- | -- | -- | -- | -- | -- | -- | -- | -- |
| İpotek teminatlı menkul kıymetler | -- | -- | -- | -- | -- | -- | -- | -- | -- |
| Menkul kıymetleştirme pozisyonları | -- | -- | -- | -- | -- | -- | -- | -- | -- |
| Kısa vadeli kredi derecelendirmesi bulunan bankalar ve aracı kurumlardan alacaklar ile kurumsal alacaklar | -- | -- | -- | -- | -- | -- | -- | -- | -- |
| Kollektif yatırım kuruluşu niteliğindeki yatırımlar | -- | -- | -- | -- | -- | 13.882 | -- | -- | 13.882 |
| Hisse senedi yatırımları | -- | -- | -- | -- | -- | -- | -- | -- | -- |
| Diğer alacaklar | -- | -- | -- | -- | -- | -- | -- | -- | -- |
| Diğer varlıklar (**) | -- | -- | -- | -- | -- | -- | -- | -- | -- |
| Toplam | 651.977 | -- | 6.089.468 | 4.050.324 | 162.992 | 2.226.327 | -- | 16.144 | 5.591.949 |

(*) Toplam kredi riski: Karşı taraf kredi riski ölçüm teknikleri uygulandıktan sonra sermaye yeterliliği hesaplamasıyla ilgili olan tutar

(**) Diğer varlıklar : Şablon KKR8'de raporlanan karşı taraf kredi riski içinde yer almayan miktarları içerir.

5. Karşı taraf kredi riski için kullanılan teminatlar (KKR)

| Cari Dönem | a | b | c | d | e | f |
|---------------------------|---------------------------------|--------------------|-------------------|--------------------|-------------------------|--------------------|
| | Türev Finansal Araç Teminatları | | | | Diğer İşlem Teminatları | |
| | Alınan Teminatlar | Verilen Teminatlar | Alınan Teminatlar | Verilen Teminatlar | Alınan Teminatlar | Verilen Teminatlar |
| | Ayrılmış | Ayrılmamış | Ayrılmış | Ayrılmamış | Ayrılmış | Ayrılmamış |
| Nakit-yerli para | 2.287.566 | -- | -- | -- | 100.477 | 22.797.441 |
| Nakit-yabancı para | 3.381.434 | -- | -- | -- | 52.589.300 | -- |
| Devlet tahvili/bono-yerli | -- | -- | -- | -- | 22.781.462 | 100.002 |
| Devlet tahvili/bono-diğer | -- | -- | -- | -- | -- | 77.357.484 |
| Kamu kurum tahvil/bono | -- | -- | -- | -- | -- | -- |
| Kurumsal tahvil/bono | -- | -- | -- | -- | -- | -- |
| Hisse senedi | -- | -- | -- | -- | -- | -- |
| Diğer teminat | -- | -- | -- | -- | -- | -- |
| Toplam | 5.669.000 | -- | -- | -- | 75.471.239 | 100.254.927 |

Denizbank Anonim Şirketi

31 Aralık 2023 Tarihi İtibarıyla Konsolide Olmayan Finansal Tablolara İlişkin Açıklama ve Dipnotlar

(Para birimi: Tutarlar Bin Türk Lirası olarak ifade edilmiştir.)

| Önceki Dönem | a | b | c | d | e | f |
|---------------------------|---------------------------------|--------------------|-------------------|--------------------|-------------------------|--------------------|
| | Türev Finansal Araç Teminatları | | | | Diğer İşlem Teminatları | |
| | Alınan Teminatlar | Verilen Teminatlar | Alınan Teminatlar | Verilen Teminatlar | Alınan Teminatlar | Verilen Teminatlar |
| | Ayrılmış | Ayrılmamış | Ayrılmış | Ayrılmamış | Ayrılmış | Ayrılmamış |
| Nakit-yerli para | 814.227 | -- | -- | -- | 768.429 | -- |
| Nakit-yabancı para | 4.261.134 | -- | -- | -- | -- | -- |
| Devlet tahvili/bono-yerli | -- | -- | -- | -- | -- | 1.143.882 |
| Devlet tahvili/bono-diğer | -- | -- | -- | -- | -- | -- |
| Kamu kurum tahvil/bono | -- | -- | -- | -- | -- | -- |
| Kurumsal tahvil/bono | -- | -- | -- | -- | -- | -- |
| Hisse senedi | -- | -- | -- | -- | -- | -- |
| Diğer teminat | -- | -- | -- | -- | -- | -- |
| Toplam | 5.075.361 | -- | -- | -- | 768.429 | 1.143.882 |

6. Kredi türevleri (KKR)

Bulunmamaktadır.

7. Merkezi karşı tarafa (MKT) olan riskler

| Cari Dönem | a | b |
|-----------------------------------------------------------------------------------------------------------------|-------------------------|-----|
| | KRA Sonrası Risk Tutarı | RAT |
| 1 Taraflardan birinin MKT olduğu nitelikli işlemlerden kaynaklanan toplam riskler | | |
| 2 MKT'deki işlemlerden kaynaklanan risklere ilişkin (başlangıç teminatı ve garanti fonuna konulan tutar hariç) | -- | -- |
| 3 (i) Tezgahüstü türev işlemler | 1.291 | 26 |
| 4 (ii) Diğer türev işlemler | -- | -- |
| 5 (iii) Menkul kıymet finansman işlemleri | -- | -- |
| 6 (iv) Çapraz ürün netleştirme işleminin uygulandığı netleştirme grupları | -- | -- |
| 7 Serbest olmayan başlangıç teminatı | -- | -- |
| 8 Serbest başlangıç teminatı | -- | -- |
| 9 Garanti fonuna konulan tutar | 48.036 | 116 |
| 10 Garanti fonuna konulması taahhüt edilen tutar | -- | -- |
| 11 Taraflardan birinin MKT olduğu nitelikli olmayan işlemlerden kaynaklanan toplam riskler | | |
| 12 MKT'deki işlemlerden kaynaklanan risklere ilişkin (başlangıç teminatı ve garanti fonuna konulan tutar hariç) | -- | -- |
| 13 (i) Tezgahüstü türev işlemler | -- | -- |
| 14 (ii) Diğer türev işlemler | -- | -- |
| 15 (iii) Menkul kıymet finansman işlemleri | -- | -- |
| 16 (iv) Çapraz ürün netleştirme işleminin uygulandığı netleştirme grupları | -- | -- |
| 17 Serbest olmayan başlangıç teminatı | -- | -- |
| 18 Serbest başlangıç teminatı | -- | -- |
| 19 Garanti fonuna konulan tutar | -- | -- |
| 20 Garanti fonuna konulması taahhüt edilen tutar | -- | -- |

e. Menkul kıymetleştirme

1. Menkul kıymetleştirme pozisyonlarına ilişkin açıklamalar

Bulunmamaktadır.

2. Bankacılık hesaplarındaki menkul kıymetleştirme pozisyonları

Bulunmamaktadır.

3. Alım satım hesaplarındaki menkul kıymetleştirme pozisyonları

Bulunmamaktadır.

4. Bankacılık hesaplarındaki menkul kıymetleştirme pozisyonları ve bunlara ilişkin sermaye yükümlülüğü - Bankanın kurucu veya sponsor olduğu

Bulunmamaktadır.

5. Bankacılık hesaplarındaki menkul kıymetleştirme pozisyonları ve bunlara ilişkin sermaye yükümlülüğü - Bankanın yatırımcı olduğu

Bulunmamaktadır.

Denizbank Anonim Şirketi

31 Aralık 2023 Tarihi İtibarıyla Konsolide Olmayan Finansal Tablolara İlişkin Açıklama ve Dipnotlar

(Para birimi: Tutarlar Bin Türk Lirası olarak ifade edilmiştir.)

f. Piyasa riski

1. Piyasa riskine ilişkin açıklamalar

Piyasa riski, finansal piyasalarda gerçekleştirilen alım-satım amaçlı işlemlerden kaynaklanan pozisyonlar ve bu pozisyonların değerini etkileyen piyasa hareketleri nedeniyle maruz kalınan riski ifade etmektedir. Finansal risk yönetimi çerçevesinde, piyasa riskinden korunmak amacıyla “Bankaların İç Sistemleri ve İçsel Sermaye Yeterliliği Değerlendirme Süreci Hakkında Yönetmelik” ve “Bankanın Sermaye Yeterliliğinin Ölçülmesine ve Değerlendirilmesine İlişkin Yönetmelik” kapsamında piyasa riski yönetimi faaliyetleri belirlenerek gerekli önlemler alınmıştır.

Piyasa riskinin yönetilmesine ilişkin risk politikaları ve risk limitleri Yönetim Kurulu tarafından onaylanmıştır. Finansal piyasalarda gerçekleştirilen alım-satım faaliyetlerine ilişkin stratejiler, bu çerçevede oluşturularak uygulanmaktadır.

Piyasa riskinin yönetiminde üçlü savunma hattı prensibi uygulanır. İlgili Hazine birimlerinin taşıdıkları pozisyona ilişkin piyasa riskinin yönetiminde ilk seviye sorumluluğu bulunurken, ikinci seviyede izleme ve kontrol faaliyetleri Risk Yönetimi tarafından ve üçüncü seviyede denetim fonksiyonu Teftiş Kurulu tarafından bağımsız olarak gerçekleştirilir.

Piyasa riskinin ölçülmesi ve izlenmesi amacıyla risk ölçümü içsel model kullanılarak günlük olarak yapılmaktadır. Bu kapsamda parametrik yöntem kullanılarak yapılan riske maruz değer hesaplamalarının yanı sıra faiz duyarlılığı ve opsiyon duyarlılıkları gibi çeşitli risk göstergeleri takip edilmekte, senaryo analizi ile risk hesaplamaları desteklenmektedir. Piyasa riski ölçüm sonuçları ve takip edilen tüm risk göstergeleri, ilgili birimler ve üst yöneticiler ile günlük olarak paylaşılmaktadır.

Piyasa riskinin kontrolü amacıyla çeşitli risk göstergelerinden oluşan bir limit yapısı oluşturulmuştur. Bu limitler arasında izlenen risk göstergeleri için belirlenen risk limitleri ile birlikte çeşitli pozisyon limitleri ve zarar durdurma limitleri de yer almaktadır. Üst seviye limitler Risk İştahı Beyanı kapsamında Yönetim Kurulu tarafından belirlenmiştir. Buna ek olarak daha alt seviyede Aktif Pasif Komitesi tarafından belirlenmiş çeşitli limitler bulunmaktadır. Risk göstergelerinin ve limit kullanımlarının Denetim Komitesi'ne ve Aktif Pasif Komitesi'ne raporlanması Risk Yönetimi birimince gerçekleştirilmektedir.

Sermaye yeterliliğinin hesaplanmasında, piyasa riskinin ölçümü standart metot kullanılarak yapılmaktadır. Standart metot, hesaplama kriterleri BDDK tarafından açıkça belirlenmiş bir yöntemdir ve aylık olarak hesaplanmaktadır. Hesaplama sonuçlarına aşağıdaki tabloda yer verilmektedir. Piyasa riskine ölçümlerine konu edilen pozisyonlar, yasal düzenlemelerde yer alan “Alım Satım Hesapları” tanımı dikkate alınarak belirlenmektedir.

2. Standart yaklaşım

| | Cari Dönem RAT | Önceki Dönem RAT |
|------------------------------------------|-------------------|---------------------|
| Dolaysız (peşin ürünler) | | |
| 1 Faiz oranı riski (genel ve spesifik) | 2.868.950 | 1.001.575 |
| 2 Hisse senedi riski (genel ve spesifik) | -- | -- |
| 3 Kur riski | 9.689.975 | 3.261.200 |
| 4 Emtia riski | 7.419.225 | 3.734.888 |
| Opsiyonlar | | |
| 5 Basitleştirilmiş yaklaşım | -- | -- |
| 6 Delta-plus metodu | 484.713 | 1.277.987 |
| 7 Senaryo yaklaşımı | -- | -- |
| 8 Menkul kıymetleştirme | -- | -- |
| 9 Toplam | 20.462.863 | 9.275.650 |

Denizbank Anonim Şirketi

31 Aralık 2023 Tarihi İtibarıyla Konsolide Olmayan Finansal Tablolara İlişkin Açıklama ve Dipnotlar

(Para birimi: Tutarlar Bin Türk Lirası olarak ifade edilmiştir.)

3. Dönem içinde aysonları itibarıyla hesaplanan piyasa riskine ilişkin bilgiler

| | Cari Dönem: 31 Aralık 2023 | | |
|---------------------------------|----------------------------|-------------------|------------------|
| | Ortalama | En Yüksek | En Düşük |
| Faiz Oranı Riski | 99.568 | 229.516 | 47.811 |
| Hisse Senedi Riski | -- | -- | -- |
| Kur Riski | 338.775 | 775.198 | 86.502 |
| Emtia Riski | 434.746 | 593.538 | 327.227 |
| Takas Riski | -- | -- | -- |
| Opsiyon Riski | 59.815 | 96.111 | 33.911 |
| Karşı Taraf Riski | -- | -- | -- |
| Toplam Riske Maruz Değer | 11.661.301 | 20.462.863 | 7.863.600 |

| | Önceki Dönem: 31 Aralık 2022 | | |
|---------------------------------|------------------------------|-------------------|------------------|
| | Ortalama | En Yüksek | En Düşük |
| Faiz Oranı Riski | 71.479 | 161.976 | 37.193 |
| Hisse Senedi Riski | -- | -- | -- |
| Kur Riski | 350.105 | 660.742 | 134.558 |
| Emtia Riski | 240.850 | 304.594 | 174.246 |
| Takas Riski | -- | -- | -- |
| Opsiyon Riski | 41.868 | 120.717 | 3.013 |
| Karşı Taraf Riski | -- | -- | -- |
| Toplam Riske Maruz Değer | 8.803.776 | 14.298.288 | 4.362.625 |

g. Operasyonel risk

1. Operasyonel risk hesaplamasına ilişkin açıklamalar

Operasyonel riske esas tutar, 23 Ekim 2015 tarihinde 29511 sayılı Resmi Gazete’de yayımlanan “Bankaların Sermaye Yeterliliğinin Ölçülmesi ve Değerlendirilmesine İlişkin Yönetmelik”te yer alan “Temel Gösterge Yöntemi”ne göre Banka’nın son 3 yılına ait 2022, 2021 ve 2020 yıl sonu brüt gelirleri kullanılmak suretiyle hesaplanmıştır.

2. Temel gösterge yöntemi

| | 31.12.2020 | 31.12.2021 | 31.12.2022 | Toplam/Pozitif BG yıl sayıs | Oran(%) | Toplam |
|------------------------------|------------|------------|------------|--------------------------------|---------|------------|
| Brüt Gelir | 12.398.432 | 15.279.697 | 38.589.557 | 22.089.229 | 15 | 3.313.384 |
| Operasyonel Riske Esas Tutar | | | | | | 41.417.304 |

IX. Finansal varlık ve borçların gerçeğe uygun değeri ile gösterilmesine ilişkin açıklamalar

a. Finansal varlık ve borçların gerçeğe uygun değer hesaplamaları

Vadeye kadar elde tutulacak yatırımların gerçeğe uygun değeri; piyasa fiyatları veya bu fiyatın tespit edilemediği durumlarda, faiz, vade ve benzeri diğer koşullar bakımından aynı nitelikli itfaya tabi diğer menkul değerler için olan kote edilmiş piyasa fiyatları baz alınarak saptanır.

Vadesiz mevduatın tahmini gerçeğe uygun değeri, talep anında ödenecek miktarı ifade eder. Değişken oranlı plasmanlar ile gecelik mevduatın gerçeğe uygun değeri defter değerini ifade eder. Sabit faizli mevduatın tahmini gerçeğe uygun değeri, benzer kredi ve diğer borçlara uygulanan cari faiz oranlarını kullanarak iskonto edilmiş nakit akımının bulunmasıyla hesaplanır.

Kredilerin gerçeğe uygun değeri, cari faiz oranları kullanılarak iskonto edilmiş nakit akımlarının bulunmasıyla hesaplanır.

Bankaların, diğer mali kuruluşlardan sağlanan fonların, ihraç edilen menkul değerlerin ve mevduatın tahmini gerçeğe uygun değeri, cari faiz oranları kullanılarak iskonto edilmiş nakit akımlarının bulunmasıyla hesaplanmıştır.

Aşağıdaki tablo, bazı finansal varlık ve yükümlülüklerin defter değeri ile gerçeğe uygun değerini göstermektedir. Defter değeri ilgili varlık ve yükümlülüklerin elde etme bedeli ve birikmiş faiz reeskontlarının toplamını ifade etmektedir.

Denizbank Anonim Şirketi

31 Aralık 2023 Tarihi İtibarıyla Konsolide Olmayan Finansal Tablolara İlişkin Açıklama ve Dipnotlar

(Para birimi: Tutarlar Bin Türk Lirası olarak ifade edilmiştir.)

| | Defter Değeri Cari Dönem | Gerçeğe Uygun Değer Cari Dönem |
|---------------------------------------------------------------|-----------------------------|-----------------------------------|
| Finansal Varlıklar | 710.271.126 | 693.949.665 |
| Para Piyasalarından Alacaklar | 52.126.807 | 52.126.807 |
| Bankalar | 19.027.728 | 18.350.308 |
| Gerçeğe Uygun Değer Farkı Diğer Kapsamlı Gelire Yansıtılan FV | 87.421.181 | 87.421.181 |
| İtfa Edilmiş Maliyeti Üzerinden Değerlenen Finansal Varlıklar | 51.237.084 | 43.968.672 |
| Krediler | 500.458.326 | 492.082.697 |
| Finansal Borçlar | 840.700.194 | 835.871.459 |
| Bankalar Mevduatı | 7.919.556 | 7.881.962 |
| Diğer Mevduat | 595.073.081 | 592.801.565 |
| Bankalar Arası Para Piyasalarına Borçlar | 51.974.449 | 51.974.449 |
| Diğer Mali Kuruluşlardan Sağlanan Fonlar | 142.406.586 | 141.443.217 |
| Sermaye Benzeri Krediler | 23.066.679 | 21.508.075 |
| İhraç Edilen Menkul Değerler | 20.259.843 | 20.262.191 |

| | Defter Değeri Önceki Dönem | Gerçeğe Uygun Değer Önceki Dönem |
|---------------------------------------------------------------|-------------------------------|-------------------------------------|
| Finansal Varlıklar | 397.738.901 | 394.344.390 |
| Para Piyasalarından Alacaklar | -- | -- |
| Bankalar | 8.485.601 | 8.482.812 |
| Gerçeğe Uygun Değer Farkı Diğer Kapsamlı Gelire Yansıtılan FV | 71.157.944 | 71.157.944 |
| İtfa Edilmiş Maliyeti Üzerinden Değerlenen Finansal Varlıklar | 17.027.396 | 18.196.915 |
| Krediler | 301.067.960 | 296.506.719 |
| Finansal Borçlar | 430.898.069 | 426.640.870 |
| Bankalar Mevduatı | 21.664.423 | 21.597.927 |
| Diğer Mevduat | 331.936.677 | 331.764.984 |
| Bankalar Arası Para Piyasalarına Borçlar | 12.517.284 | 12.517.284 |
| Diğer Mali Kuruluşlardan Sağlanan Fonlar | 47.977.459 | 46.481.824 |
| Sermaye Benzeri Krediler | 14.561.492 | 12.079.242 |
| İhraç Edilen Menkul Değerler | 2.240.734 | 2.199.609 |

b. Gerçeğe uygun değer sınıflandırması

TFRS 7, gerçeğe uygun değer hesaplamalarına baz olan değerleme tekniklerinde kullanılan verilerin gözlemlenebilir olup olmadıklarına göre değerleme teknikleri sınıflandırması belirlemektedir.

Banka'nın gerçeğe uygun değerden taşımakta olduğu finansal varlık ve borçlarının gerçeğe uygun değer sıralaması aşağıdaki tabloda verilmektedir:

| Cari Dönem | 1. Seviye | 2. Seviye | 3. Seviye | Toplam |
|----------------------------------------------------------------------------------|-------------------|------------------|-----------|--------------------|
| Gerçeğe Uygun Değer Farkı Kar/Zarara Yansıtılan Finansal Varlıklar | 5.302.375 | -- | -- | 5.302.375 |
| Devlet Borçlanma Senetleri | 2.428.103 | -- | -- | 2.428.103 |
| Sermayede Payı Temsil Eden Menkul Değerler | 896.056 | -- | -- | 896.056 |
| Diğer Menkul Değerler | 1.978.216 | -- | -- | 1.978.216 |
| Türev Finansal Varlıkların Gerçeğe Uygun Değer Farkı Kar Zarara Yansıtılan Kısmı | -- | 8.044.143 | -- | 8.044.143 |
| Gerçeğe Uygun Değer Farkı Diğer Kapsamlı Gelire Yansıtılan Finansal Varlıklar | 87.421.181 | -- | -- | 87.421.181 |
| Devlet Borçlanma Senetleri | 85.324.926 | -- | -- | 85.324.926 |
| Diğer Menkul Değerler | 2.096.255 | -- | -- | 2.096.255 |
| Gerçeğe Uygun Değer Farkı Kar Zarara Yansıtılan Krediler | -- | -- | -- | -- |
| Toplam Varlıklar | 92.723.556 | 8.044.143 | -- | 100.767.699 |
| Alım Satım Amaçlı Türev Finansal Borçlar | -- | 2.846.365 | -- | 2.846.365 |
| Toplam Yükümlülükler | -- | 2.846.365 | -- | 2.846.365 |

Denizbank Anonim Şirketi

31 Aralık 2023 Tarihi İtibarıyla Konsolide Olmayan Finansal Tablolara İlişkin Açıklama ve Dipnotlar

(Para birimi: Tutarlar Bin Türk Lirası olarak ifade edilmiştir.)

| Önceki Dönem | 1. Seviye | 2. Seviye | 3. Seviye | Toplam |
|----------------------------------------------------------------------------------|-------------------|------------------|-----------|-------------------|
| Gerçeğe Uygun Değer Farkı Kar/Zarara Yansıtılan Finansal Varlıklar | 1.849.482 | -- | -- | 1.849.482 |
| Devlet Borçlanma Senetleri | 1.271.436 | -- | -- | 1.271.436 |
| Sermayede Payı Temsil Eden Menkul Değerler | 454.025 | -- | -- | 454.025 |
| Diğer Menkul Değerler | 124.021 | -- | -- | 124.021 |
| Türev Finansal Varlıkların Gerçeğe Uygun Değer Farkı Kar Zarara Yansıtılan Kısmı | -- | 6.390.571 | -- | 6.390.571 |
| Gerçeğe Uygun Değer Farkı Diğer Kapsamlı Gelire Yansıtılan Finansal Varlıklar | 71.157.944 | -- | -- | 71.157.944 |
| Devlet Borçlanma Senetleri | 71.156.994 | -- | -- | 71.156.994 |
| Diğer Menkul Değerler | 950 | -- | -- | 950 |
| Gerçeğe Uygun Değer Farkı Kar Zarara Yansıtılan Krediler | -- | -- | -- | -- |
| Toplam Varlıklar | 73.007.426 | 6.390.571 | -- | 79.397.997 |
| Alım Satım Amaçlı Türev Finansal Borçlar | -- | 3.523.637 | -- | 3.523.637 |
| Toplam Yükümlülükler | -- | 3.523.637 | -- | 3.523.637 |

1. Seviye: Özdeş varlıklar ya da borçlar için aktif piyasalardaki kayıtlı (düzeltilmemiş) fiyatlar
2. Seviye: 1. Seviyede yer alan kayıtlı fiyatlar dışında kalan ve varlıklar ya da borçlar açısından doğrudan (fiyatlar aracılığıyla) ya da dolaylı olarak (fiyatlardan türetilmek suretiyle) gözlemlenebilir nitelikteki veriler
3. Seviye: Varlık ya da borçlara ilişkin olarak gözlemlenebilir piyasa verilerine dayanmayan veriler

3. Seviye hareket tablosu:

| | Cari Dönem |
|--------------------------|------------|
| Dönem başındaki bakiye | -- |
| Alışlar | -- |
| Aktiften silinen | -- |
| Değerleme farkı | -- |
| Transferler | -- |
| Dönem sonu bakiye | -- |

X. Başkalarının nam ve hesabına yapılan işlemler, inanca dayalı işlemlere ilişkin açıklamalar

a. Banka'nın başkalarının nam ve hesabına alım, satım, saklama, yönetim ve danışmanlık hizmetleri verip vermediği

Banka başkalarının nam ve hesabına alım, satım, saklama, yönetim ve danışmanlık hizmetleri vermektedir.

b. İnanca dayalı işlem sözleşmeleri kapsamında diğer finansal kurumlarla yapılan işlemlerin, bu kapsamda doğrudan verilen finansal hizmetlerin bulunup bulunmadığı, bu tür hizmetlerin bankanın mali durumunu önemli ölçüde etkileme olasılığının bulunup bulunmadığı

İnanca dayalı işlem sözleşmeleri bulunmamaktadır.

XI. Riskten korunma işlemlerine ilişkin açıklamalar

a. Net yatırım riski

Banka bağlı ortaklıklarından olan Denizbank AG'ye ait toplam 1.231 milyon Avro tutarındaki net yatırımının özkaynak yöntemi uygulanmasından kaynaklanan kur farkı riskinden korunmak amacıyla, 1 Temmuz 2015'ten itibaren net yatırım riskinden korunma muhasebesi uygulamaktadır. Yabancı para mevduatlarının aynı tutarlardaki kısmı riskten korunma aracı olarak belirlenmiş ve yabancı para mevduatın döviz kurundan kaynaklanan değer değişiminin etkin olan kısmı özkaynaklar altındaki riskten korunma fonları hesabında muhasebeleştirilmiştir. Eurodeniz'deki net yatırım riski hesaplamasına şirketin tasfiye sürecine girmesi nedeniyle son verilmiştir.

31 Aralık 2023 itibarıyla özkaynaklar altında muhasebeleştirilmiş yurt dışındaki net yatırım riskinden korunma fonlarının toplam tutarı vergi sonrası net (23.681.069) TL (31 Aralık 2022: (16.267.235) TL)'dir.

Denizbank Anonim Şirketi

31 Aralık 2023 Tarihi İtibarıyla Konsolide Olmayan Finansal Tablolara İlişkin Açıklama ve Dipnotlar

(Para birimi: Tutarlar Bin Türk Lirası olarak ifade edilmiştir.)

b. Nakit akış riski

Banka'nın özkaynaklarında yer alan nakit akış riskinden korunma değerlendirme farkı, TMS 27 özkaynak yöntemini uyguladığı bağlı ortaklıklarından Deniz Finansal Kiralama A.Ş.'nin kur riski yönetimi kapsamında sözleşmeye tabii Avro cinsinden ileri tarihli faaliyet kiralama alacakları ile rayiç değerleri Avro cinsinden takip edilen gelecekteki tahmini ikinci el araç satışlarını, Avro cinsinden alınan kredileriyle eşleştirme yoluyla 1 Nisan 2018 tarihi itibarıyla nakit akış riskinden korunma muhasebesi uygulamaya başlamıştır.

Deniz Finansal Kiralama A.Ş.'nin uygulamaya başladığı nakit akış riskinden korunma muhasebesinde; riskten korunan kalem olarak ileri tarihli faaliyet kiralama alacakları ile rayiç değerleri Avro cinsinden takip edilen gelecekteki tahmini ikinci el araç satışlarını belirlemiş olup, riskten korunma enstrüman olarak ise Avro cinsinden alınan krediler dikkate alınmıştır.

31 Aralık 2023 itibarıyla nakit akış riskinden korunma muhasebesi aracılığıyla özkaynaklarda muhasebeleştirilen vergi sonrası kar/(zarar) bulunmamaktadır (31 Aralık 2022: (3.131) TL).

XII. Raporlamanın bölümlenmeye göre yapılmasına ilişkin açıklamalar

Banka; toptan bankacılık, KOBİ ve tarım bankacılığı, perakende bankacılık ve hazine olmak üzere dört ana alanda faaliyet göstermektedir.

Toptan bankacılık; büyük ölçekli ulusal ve uluslararası kurumsal ve ticari müşterilere finansal çözümler ve bankacılık hizmetleri sunmaktadır. Müşterilerin yatırım, işletme sermayesi ve projelerine yönelik ihtiyaçlarını karşılamak amacıyla, kısa ve uzun vadeli işletme kredileri, yatırım kredileri, gayrinakdi krediler, döviz alım-satımı, dış ticaretin finansmanı, proje finansmanı, yapılandırılmış finansman, kurumsal finansman ile mevduat, nakit yönetimi hizmetleri sunulmaktadır.

Perakende bankacılık kapsamında, bireysel, KOBİ ve tarım segmentinde sınıflandırılan müşterilere kredi ürünleri (genel ihtiyaç, konut, taşıt, işyeri, traktör, zirai ekipman ve yatırım kredileri), farklı özelliklerde kredi kartları, üretici kart, yatırım ürünleri (yatırım fonları, hisse senetleri, hazine bonusu / devlet tahvili, repo), mevduat ürünleri (vadesiz, vadeli, korumalı), sigorta ürünleri, küçük ve orta ölçekli işletme kredileri ve tarım kredileri sunulmaktadır. Şube dışı bankacılık kanalları ile müşterilerinin şubeye gelmeden bankacılık ihtiyaçlarının karşılanması sağlanmaktadır. Kredili mevduat hesabı, otomatik fatura ödemeleri, çek karnesi, kiralık kasa ürünleri de güncel bankacılık ihtiyaçlarını karşılamaya yönelik ürünler arasındadır.

Hazine; Banka'nın belirlenen kısa, orta ve uzun vadeli fiyat stratejileri ve vade uyumsuzluklarının yönetilmesi ve yürütülmesi ile spot ve vadeli TL ve döviz alım satımı, hazine bonusu, tahvil ve diğer yurt içi ve yurt dışı menkul kıymetlerin alım satım işlemleri ile türev ürünleri pazarlanmasını kapsamaktadır. Orta ve uzun vadeli fonlama sağlamak, fonlama kaynaklarının çeşitlendirilmesi ve bu alanda uluslararası yatırımcı tabanının oluşturulması hususlarında da faaliyetler yürütmektedir.

Faaliyet bölümlerine ilişkin bilgiler Banka Yönetim Raporlama Sistemi'nden sağlanan veriler doğrultusunda hazırlanmıştır.

Denizbank Anonim Şirketi

31 Aralık 2023 Tarihi İtibarıyla Konsolide Olmayan Finansal Tablolara İlişkin Açıklama ve Dipnotlar

(Para birimi: Tutarlar Bin Türk Lirası olarak ifade edilmiştir.)

Faaliyet bölümlerine ilişkin bilgiler aşağıdaki tablolarda sunulmuştur:

| Cari Dönem (01/01/2023-31/12/2023) | Toptan Bankacılık | Kobi&Tarım Bankacılığı | Bireysel Bankacılık | Hazine | Diğer | Toplam |
|-----------------------------------------------------|----------------------|---------------------------|------------------------|--------------------|--------------------|----------------------|
| Net faiz geliri | 9.014.229 | 7.438.785 | 11.625.051 | 3.392.027 | (3.937) | 31.466.155 |
| Net ücret ve komisyon gelirleri | 1.099.275 | 4.284.921 | 7.930.163 | (225.287) | 537.324 | 13.626.396 |
| Diğer gelir/gider, net | 4.858.995 | 2.737.725 | 4.905.662 | (2.874.715) | (2.775.407) | 6.852.260 |
| Bölüm gelirleri toplamı | 14.972.499 | 14.461.431 | 24.460.876 | 292.025 | (2.242.020) | 51.944.811 |
| Diğer faaliyet giderleri (*) | (3.043.739) | (6.890.824) | (9.469.522) | (431.616) | (637.684) | (20.473.385) |
| Beklenen zarar karşılıkları ve diğer karşılıklar | 3.059.972 | (945.984) | (3.887.963) | (4.224.055) | (7.129) | (6.005.159) |
| Vergi gideri | | | | | | (6.766.241) |
| Özkaynak Yöntemi Uygulanan Ortaklıklardan Kar/Zarar | | | | | | 9.326.429 |
| Sürdürülen faaliyetler net kanı | 14.988.732 | 6.624.623 | 11.103.391 | (4.363.646) | (2.886.833) | 28.026.455 |
| Durdurulan faaliyetler net kanı | | | | | | (148.670) |
| Net dönem kanı | 14.988.732 | 6.624.623 | 11.103.391 | (4.363.646) | (2.886.833) | 27.877.785 |
| Cari Dönem (31/12/2023) | | | | | | |
| Bölüm varlıkları | 198.328.891 | 134.209.470 | 132.955.763 | 426.191.027 | -- | 891.685.151 |
| İştirak ve bağlı ortaklıklar | | | | | | 69.128.910 |
| Dağıtılmamış varlıklar | | | | | | 46.895.000 |
| Toplam varlıklar | | | | | | 1.007.709.061 |
| Bölüm yükümlülükleri | 160.676.325 | 174.746.144 | 265.559.824 | 259.333.678 | -- | 860.315.971 |
| Dağıtılmamış yükümlülükler | | | | | | 57.549.689 |
| Özkaynaklar | | | | | | 89.843.401 |
| Toplam yükümlülükler | | | | | | 1.007.709.061 |

(*) Personel giderlerini de içermektedir.

| Önceki Dönem (01/01/2022-31/12/2022) | Toptan Bankacılık | Kobi&Tarım bankacılığı | Bireysel Bankacılık | Hazine | Diğer | Toplam |
|-----------------------------------------------------|----------------------|---------------------------|------------------------|-------------------|--------------------|--------------------|
| Net faiz geliri | 6.197.652 | 5.214.767 | 7.372.404 | 9.714.150 | (1.744) | 28.497.229 |
| Net ücret ve komisyon gelirleri | 712.987 | 2.069.160 | 3.086.913 | (146.690) | 135.007 | 5.857.377 |
| Diğer gelir/gider, net | 1.345.060 | 886.815 | 1.249.087 | 7.047.780 | (5.330.643) | 5.198.099 |
| Bölüm gelirleri toplamı | 8.255.699 | 8.170.742 | 11.708.404 | 16.615.240 | (5.197.380) | 39.552.705 |
| Diğer faaliyet giderleri (*) | (1.298.919) | (3.296.668) | (4.581.409) | (358.837) | (186.680) | (9.722.513) |
| Beklenen zarar karşılıkları ve diğer karşılıklar | (3.357.594) | (98.204) | (3.248.673) | (4.435.568) | (20.232) | (11.160.271) |
| Vergi gideri | | | | | | (5.411.539) |
| Özkaynak Yöntemi Uygulanan Ortaklıklardan Kar/Zarar | | | | | | 3.887.281 |
| Sürdürülen faaliyetler net kanı | 3.599.186 | 4.775.870 | 3.878.322 | 11.820.835 | (5.404.292) | 17.145.663 |
| Durdurulan faaliyetler net kanı | | | | | | 27.351 |
| Net dönem kanı | 3.599.186 | 4.775.870 | 3.878.322 | 11.820.835 | (5.404.292) | 17.173.014 |
| Önceki Dönem (31/12/2022) | | | | | | |
| Bölüm varlıkları | 109.149.236 | 90.776.041 | 73.898.524 | 191.040.271 | -- | 464.864.072 |
| İştirak ve bağlı ortaklıklar | | | | | | 37.583.250 |
| Dağıtılmamış varlıklar | | | | | | 23.847.427 |
| Toplam varlıklar | | | | | | 526.294.749 |
| Bölüm yükümlülükleri | 89.865.472 | 87.485.668 | 159.058.278 | 108.821.983 | -- | 445.231.401 |
| Dağıtılmamış yükümlülükler | | | | | | 26.552.750 |
| Özkaynaklar | | | | | | 54.510.598 |
| Toplam yükümlülükler | | | | | | 526.294.749 |

(*) Personel giderlerini de içermektedir.

Denizbank Anonim Şirketi

31 Aralık 2023 Tarihi İtibarıyla Konsolide Olmayan Finansal Tablolara İlişkin Açıklama ve Dipnotlar

(Para birimi: Tutarlar Bin Türk Lirası olarak ifade edilmiştir.)

BEŞİNCİ BÖLÜM
KONSOLİDE OLMAYAN FİNANSAL TABLOLARA İLİŞKİN AÇIKLAMA VE DİPNOTLAR

I. Bilançonun aktif hesaplarına ilişkin açıklama ve dipnotlar

a. Nakit ve nakit benzerleri

1. Nakit değerler ve T.C. Merkez Bankası'na ilişkin bilgiler

| | Cari Dönem | | Önceki Dönem | |
|---------------|--------------------|--------------------|------------------|-------------------|
| | TP | YP | TP | YP |
| Kasa/Efektif | 1.676.786 | 6.416.697 | 1.220.224 | 3.985.973 |
| TCMB | 98.702.818 | 96.178.966 | 7.483.910 | 73.426.179 |
| Diğer | -- | 148 | -- | -- |
| Toplam | 100.379.604 | 102.595.811 | 8.704.134 | 77.412.152 |

2. T.C. Merkez Bankası hesabına ilişkin bilgiler

| | Cari Dönem | | Önceki Dönem | |
|------------------------------|-------------------|-------------------|------------------|-------------------|
| | TP | YP | TP | YP |
| Vadesiz Serbest Hesap | 38.489.129 | 45.047.355 | 7.483.910 | 20.133.448 |
| Vadeli Serbest Hesap | 53.502.991 | 7.362.923 | -- | 14.013.933 |
| Vadeli Serbest Olmayan Hesap | 6.710.698 | 43.768.688 | -- | 39.278.798 |
| Toplam | 98.702.818 | 96.178.966 | 7.483.910 | 73.426.179 |

3. Zorunlu karşılıklara ilişkin açıklamalar

Banka, TCMB'nin "Zorunlu Karşılıklar Hakkında 2013/15 sayılı Tebliğ"ine göre Türk Parası ve yabancı para yükümlülükleri için TCMB nezdinde zorunlu karşılık tesis etmektedir.

31 Aralık 2023 itibarıyla, Türkiye'de faaliyet gösteren bankalar, Türk Lirası yükümlülüklerin vade yapısına göre %0 ile %8 oranları arasında (31 Aralık 2022: %3 ile %8 arasında), yabancı para yükümlülükleri için ABD Doları veya standart altın döviz cinslerinden olmak üzere %5 ile %30 oranları arasında (31 Aralık 2022: %5 ile %26 arasında) TCMB nezdinde zorunlu karşılık tesis etmektedirler.

Banka'nın TCMB nezdinde tuttuğu zorunlu karşılıklardan alınan faiz geliri 216.357 TL'dir (1 Ocak - 31 Aralık 2022: 96.849 TL). Elde edilen faiz gelirleri, "zorunlu karşılıklardan alınan faizler" hesabında kaydedilmektedir.

23 Nisan 2022 tarihli TCMB'nin basın duyurusu ile Bankalar ile finansman şirketlerinin Türk lirası cinsinden ticari nitelikteki nakdi kredileri 10 Haziran 2022 tesis tarihinden başlamak üzere zorunlu karşılığa tabi tutulmuştur.

TCMB'nin 2021/14 sayılı Tebliği kapsamında, 2 Eylül 2022 tarihi itibarıyla geçerli olan yabancı para cinsinden mevduat hesapları için vadeli Türk lirası mevduat hesabına dönüşüm oranına göre ilave zorunlu karşılık ve komisyon uygulaması, 31 Aralık 2022 tarih ve 32060 5.mükerrer sayılı Resmi Gazete'de yayımlanan 2022/30 sayılı Tebliğ ile 23 Aralık 2022 tarihli yükümlülük döneminden itibaren geçerli olmak üzere sonlandırılmıştır.

23.12.2022 tarihinden itibaren, yabancı para mevduat yükümlülükleri için tesis edilmesi gereken zorunlu karşılık tutarı üzerinden hesaplanacak komisyon oranı, hem gerçek hem de tüzel kişi mevduat içinde Türk lirası mevduat payı %50'nin altında olan bankalar için yıllık %8, %50 ila %60 arasında olan bankalar için ise yıllık %3 olarak belirlenmiştir.

4. Bankalara ilişkin bilgiler

| | Cari Dönem | | Önceki Dönem | |
|-----------------------------|------------------|-------------------|----------------|------------------|
| | TP | YP | TP | YP |
| Bankalar | | | | |
| Yurt içi | 5.799.347 | 299.586 | 996.384 | 127.987 |
| Yurt dışı | 461.758 | 12.467.037 | 87 | 7.361.143 |
| Yurt dışı Merkez ve Şubeler | -- | -- | -- | -- |
| Toplam | 6.261.105 | 12.766.623 | 996.471 | 7.489.130 |

Denizbank Anonim Şirketi

31 Aralık 2023 Tarihi İtibarıyla Konsolide Olmayan Finansal Tablolara İlişkin Açıklama ve Dipnotlar

(Para birimi: Tutarlar Bin Türk Lirası olarak ifade edilmiştir.)

5. Yurtdışı bankalar hesabına ilişkin bilgiler

| | Serbest Tutar | | Serbest Olmayan Tutar | |
|----------------------------|-------------------|------------------|-----------------------|----------------|
| | Cari Dönem | Önceki Dönem | Cari Dönem | Önceki Dönem |
| AB Ülkeleri | 2.302.377 | 1.995.577 | 2.030.829 | 688.108 |
| ABD, Kanada | 7.065.164 | 4.211.443 | -- | -- |
| OECD Ülkeleri (*) | 145.463 | 43.379 | 57.699 | 266.638 |
| Kıyı Bankacılığı Bölgeleri | 975.292 | 836 | -- | -- |
| Diğer | 330.775 | 155.249 | 21.196 | -- |
| Toplam | 10.819.071 | 6.406.484 | 2.109.724 | 954.746 |

(*) AB Ülkeleri, ABD ve Kanada dışındaki OECD ülkeleri

b. Gerçeğe uygun değer farkı kar/zarara yansıtılan finansal varlıklara ilişkin bilgiler

1. Teminata verilen/bloke edilen gerçeğe uygun değer farkı kar/zarara yansıtılan finansal varlıklara ilişkin bilgiler

Bulunmamaktadır.

2. Repo işlemlerine konu olan gerçeğe uygun değer farkı kar/zarara yansıtılan finansal varlıklar

Bulunmamaktadır.

3. Diğer finansal varlıklar

31 Aralık 2023 tarihi itibarıyla diğer finansal varlıklar devlet borçlanma senetleri ve sermayede payı temsil eden menkul değerler haricindeki menkul değerleri içermektedir.

4. Alım satım amaçlı türev finansal varlıklara ilişkin pozitif farklar tablosu

| | Cari Dönem | | Önceki Dönem | |
|-------------------|------------------|------------------|------------------|------------------|
| | TP | YP | TP | YP |
| Vadeli İşlemler | 110.200 | 318.016 | 167.202 | 131.274 |
| Swap İşlemleri | 1.116.698 | 6.116.568 | 1.375.561 | 3.376.483 |
| Futures İşlemleri | -- | -- | 8.836 | -- |
| Opsiyonlar | 370 | 382.291 | 42.827 | 1.288.388 |
| Diğer | -- | -- | -- | -- |
| Toplam | 1.227.268 | 6.816.875 | 1.594.426 | 4.796.145 |

c. Gerçeğe uygun değer farkı diğer kapsamlı gelire yansıtılan finansal varlıklara ilişkin bilgiler

1. Gerçeğe uygun değer farkı diğer kapsamlı gelire yansıtılan finansal varlıkların başlıca türleri

Gerçeğe uygun değer farkı diğer kapsamlı gelire yansıtılan finansal varlıklar, hisse senetleri, Devlet İç Borçlanma Senetleri, Türk Hazinesi tarafından ihraç edilen Eurobond'lar, Türk Hazinesi tarafından ihraç edilen döviz tahvillerden oluşmaktadır.

2. Teminat olarak gösterilen gerçeğe uygun değer farkı diğer kapsamlı gelire yansıtılan finansal varlıkların özellikleri ve defter değeri

Teminat olarak gösterilen gerçeğe uygun değeri diğer kapsamlı gelire yansıtılan finansal varlıklar; başta T.C. Merkez Bankası A.Ş. ve İstanbul Takas ve Saklama Bankası A.Ş. olmak üzere, çeşitli finansal kuruluşlara bankalar arası para piyasası, döviz piyasası ve diğer işlemler için verilen menkul değerlerden oluşmaktadır. Söz konusu finansal varlıklar, devlet tahvilleri ve eurobondları içermekte olup, defter değerleri toplamı 25.386.884 TL tutarındadır (31 Aralık 2022: 22.237.324 TL).

3. Teminata verilen/bloke edilen gerçeğe uygun değer farkı diğer kapsamlı gelire yansıtılan finansal varlıklara ilişkin bilgiler

| Teminata verilen/bloke edilen Gerçeğe Uygun Değer Farkı Diğer Kapsamlı Gelire Yansıtılan Finansal Varlıklar | Cari Dönem | | Önceki Dönem | |
|-------------------------------------------------------------------------------------------------------------------|-------------------|------------------|-------------------|------------------|
| | TP | YP | TP | YP |
| Hisse Senetleri | -- | -- | -- | -- |
| Bono, Tahvil ve Benzeri Men. Değ. | 21.591.575 | 3.795.309 | 19.543.206 | 2.694.118 |
| Diğer | -- | -- | -- | -- |
| Toplam | 21.591.575 | 3.795.309 | 19.543.206 | 2.694.118 |

Denizbank Anonim Şirketi

31 Aralık 2023 Tarihi İtibarıyla Konsolide Olmayan Finansal Tablolara İlişkin Açıklama ve Dipnotlar

(Para birimi: Tutarlar Bin Türk Lirası olarak ifade edilmiştir.)

4. Repo işlemlerine konu olan gerçeğe uygun değer farkı diğer kapsamlı gelire yansıtılan finansal varlıklar

| Repo işlemlerine konu olan Gerçeğe Uygun Değer Farkı Diğer Kapsamlı Gelire Yansıtılan Finansal Varlıklar | Cari Dönem | | Önceki Dönem | |
|----------------------------------------------------------------------------------------------------------|------------------|-------------------|---------------|-------------------|
| | TP | YP | TP | YP |
| Devlet Tahvili | 4.685.417 | 47.972.863 | 87.568 | 14.610.285 |
| Hazine Bonosu | -- | -- | -- | -- |
| Diğer Borçlanma Senetleri | -- | -- | -- | -- |
| Banka Bonoları ve Banka Garantili Bonolar | -- | -- | -- | -- |
| Varlığa Dayalı Menkul Kıymetler | -- | -- | -- | -- |
| Diğer | -- | -- | -- | -- |
| Toplam | 4.685.417 | 47.972.863 | 87.568 | 14.610.285 |

5. Gerçeğe uygun değer farkı diğer kapsamlı gelire yansıtılan finansal varlıklara ilişkin bilgiler

| Gerçeğe Uygun Değer Farkı Diğer Kapsamlı Gelire Yansıtılan Finansal Varlıklar | Cari Dönem | Önceki Dönem |
|-------------------------------------------------------------------------------|-------------------|-------------------|
| Borçlanma Senetleri | 87.420.221 | 71.156.994 |
| Borsada İşlem Gören (*) | 87.420.221 | 71.156.994 |
| Borsada İşlem Görmeyen | -- | -- |
| Hisse Senetleri | 960 | 950 |
| Borsada İşlem Gören | -- | -- |
| Borsada İşlem Görmeyen | 960 | 950 |
| Değer Azalma Karşılığı (-) | -- | -- |
| Toplam | 87.421.181 | 71.157.944 |

(*) Banka ve şirket bonolarını da içermektedir.

d. Kredilere ilişkin açıklamalar

1. Banka'nın ortaklarına ve mensuplarına verilen her çeşit kredi veya avansın bakiyesine ilişkin bilgiler

| | Cari Dönem | | Önceki Dönem | |
|----------------------------------------------------|----------------|----------------|----------------|---------------|
| | Nakdi | Gayrinakdi | Nakdi | Gayrinakdi |
| Banka Ortaklarına Verilen Doğrudan Krediler | -- | 162.491 | -- | 93.168 |
| Tüzel Kişi Ortaklara Verilen Krediler | -- | 162.491 | -- | 93.168 |
| Gerçek Kişi Ortaklara Verilen Krediler | -- | -- | -- | -- |
| Banka Ortaklarına Verilen Dolaylı Krediler | -- | -- | -- | -- |
| Banka Mensuplarına Verilen Krediler | 583.587 | 120 | 346.242 | 155 |
| Toplam | 583.587 | 162.611 | 346.242 | 93.323 |

2. Standart nitelikli ve yakın izlemedeki krediler ile yeniden yapılandırılan yakın izlemedeki kredilere ilişkin bilgiler

| Nakdi Krediler (*) | Standart Nitelikli Krediler | Yakın İzlemedeki Krediler | | |
|------------------------------|-----------------------------|------------------------------------------------|----------------------------------|-------------------|
| | | Yeniden Yapılandırma Kapsamında Yer Almayanlar | Yeniden Yapılandırılanlar | |
| | | | Sözleşme Koşullarında Değişiklik | Yeniden Finansman |
| İhtisas Dışı Krediler | 410.061.443 | 23.140.014 | 10.531.362 | 11.412.757 |
| İşletme Kredileri | 4.189.995 | 2.670.532 | 4.204.545 | 756.016 |
| İhracat Kredileri | 41.685.016 | 173.210 | -- | 213.618 |
| İthalat Kredileri | -- | -- | -- | -- |
| Mali Kesime Verilen Krediler | 13.080.835 | -- | -- | -- |
| Tüketici Kredileri | 55.512.061 | 4.365.379 | 2.370.603 | 19.193 |
| Kredi Kartları | 94.050.181 | 3.501.909 | 1.783.048 | 2.369 |
| Diğer | 201.543.355 | 12.428.984 | 2.173.166 | 10.421.561 |
| İhtisas Kredileri | 22.214.443 | 1.408.983 | 252.101 | 212.307 |
| Diğer Alacaklar | -- | -- | -- | -- |
| Toplam | 432.275.886 | 24.548.997 | 10.783.463 | 11.625.064 |

(*) İfta edilmiş maliyet ile tutulan kredileri içermektedir.

| Birinci ve İkinci Aşama Beklenen Zarar Karşılıkları | Cari Dönem | | Önceki Dönem | |
|-----------------------------------------------------|-----------------------------|---------------------------|-----------------------------|---------------------------|
| | Standart Nitelikli Krediler | Yakın İzlemedeki Krediler | Standart Nitelikli Krediler | Yakın İzlemedeki Krediler |
| 12 Aylık Beklenen Zarar Karşılığı | 6.341.630 | -- | 3.895.565 | -- |
| Kredi Riskinde Önemli Artış | -- | 14.180.707 | -- | 10.007.792 |
| Toplam | 6.341.630 | 14.180.707 | 3.895.565 | 10.007.792 |

Denizbank Anonim Şirketi

31 Aralık 2023 Tarihi İtibarıyla Konsolide Olmayan Finansal Tablolara İlişkin Açıklama ve Dipnotlar

(Para birimi: Tutarlar Bin Türk Lirası olarak ifade edilmiştir.)

3. Vade yapısına göre nakdi kredilerin dağılımı

| | Yakın İzlemedeki Krediler | | |
|------------------------------|-------------------------------------|-------------------|---------------------------|
| | Yeniden Yapılandırma Kapsamında Yer | | Yeniden Yapılandırılanlar |
| | Standart Nitelikli Krediler | Almayanlar | |
| Kısa Vadeli Krediler | 242.312.071 | 7.899.043 | 1.585.889 |
| Orta ve Uzun Vadeli Krediler | 189.963.815 | 16.649.954 | 20.822.638 |
| Toplam | 432.275.886 | 24.548.997 | 22.408.527 |

4. Tüketici kredileri, bireysel kredi kartları ve personel kredi kartlarına ilişkin bilgiler

| | Kısa Vadeli | Orta ve Uzun Vadeli | Toplam |
|----------------------------------------------------|--------------------|---------------------|--------------------|
| Tüketici Kredileri-TP | 12.544.985 | 40.527.323 | 53.072.308 |
| Konut Kredisi | 1.761 | 743.954 | 745.715 |
| Taşıt Kredisi | 5.985 | 26.686 | 32.671 |
| İhtiyaç Kredisi | 12.537.239 | 39.756.683 | 52.293.922 |
| Diğer | -- | -- | -- |
| Tüketici Kredileri-Dövizle Endeksli | -- | 12.768 | 12.768 |
| Konut Kredisi | -- | 11.358 | 11.358 |
| Taşıt Kredisi | -- | -- | -- |
| İhtiyaç Kredisi | -- | 1.410 | 1.410 |
| Diğer | -- | -- | -- |
| Tüketici Kredileri-YP | -- | 6.322 | 6.322 |
| Konut Kredisi | -- | 6.322 | 6.322 |
| Taşıt Kredisi | -- | -- | -- |
| İhtiyaç Kredisi | -- | -- | -- |
| Diğer | -- | -- | -- |
| Bireysel Kredi Kartları-TP | 83.760.734 | 2.968.944 | 86.729.678 |
| Taksitli | 33.747.128 | 2.968.944 | 36.716.072 |
| Taksitsiz | 50.013.606 | -- | 50.013.606 |
| Bireysel Kredi Kartları-YP | 65.089 | -- | 65.089 |
| Taksitli | -- | -- | -- |
| Taksitsiz | 65.089 | -- | 65.089 |
| Personel Kredileri-TP | 109.759 | 245.543 | 355.302 |
| Konut Kredisi | -- | 28 | 28 |
| Taşıt Kredisi | -- | -- | -- |
| İhtiyaç Kredisi | 109.759 | 245.515 | 355.274 |
| Diğer | -- | -- | -- |
| Personel Kredileri-Dövizle Endeksli | -- | -- | -- |
| Konut Kredisi | -- | -- | -- |
| Taşıt Kredisi | -- | -- | -- |
| İhtiyaç Kredisi | -- | -- | -- |
| Diğer | -- | -- | -- |
| Personel Kredileri-YP | -- | -- | -- |
| Konut Kredisi | -- | -- | -- |
| Taşıt Kredisi | -- | -- | -- |
| İhtiyaç Kredisi | -- | -- | -- |
| Diğer | -- | -- | -- |
| Personel Kredi Kartları-TP | 218.098 | 1.090 | 219.188 |
| Taksitli | 83.722 | 1.090 | 84.812 |
| Taksitsiz | 134.376 | -- | 134.376 |
| Personel Kredi Kartları-YP | 1.043 | -- | 1.043 |
| Taksitli | -- | -- | -- |
| Taksitsiz | 1.043 | -- | 1.043 |
| Kredili Mevduat Hesabı-TP (Gerçek Kişi) (*) | 8.820.536 | -- | 8.820.536 |
| Kredili Mevduat Hesabı-YP (Gerçek Kişi) | -- | -- | -- |
| Toplam | 105.520.244 | 43.761.990 | 149.282.234 |

(*) Banka personelinin kullandığı kredili mevduat hesabı 8.054 TL tutarındadır.

Denizbank Anonim Şirketi

31 Aralık 2023 Tarihi İtibarıyla Konsolide Olmayan Finansal Tablolara İlişkin Açıklama ve Dipnotlar

(Para birimi: Tutarlar Bin Türk Lirası olarak ifade edilmiştir.)

5. Taksitli ticari krediler ve kurumsal kredi kartlarına ilişkin bilgiler

| | Kısa Vadeli | Orta ve Uzun Vadeli | Toplam |
|--------------------------------------------------|-------------------|---------------------|-------------------|
| Taksitli Ticari Krediler-TP | 4.584.755 | 19.047.065 | 23.631.820 |
| İşyeri Kredileri | 8 | 82.836 | 82.844 |
| Taşıt Kredileri | 7.701 | 117.762 | 125.463 |
| İhtiyaç Kredileri | 4.577.046 | 18.846.467 | 23.423.513 |
| Diğer | -- | -- | -- |
| Taksitli Ticari Krediler-Dövizle Endeksli | -- | 497.888 | 497.888 |
| İşyeri Kredileri | -- | 1.429 | 1.429 |
| Taşıt Kredileri | -- | -- | -- |
| İhtiyaç Kredileri | -- | 496.459 | 496.459 |
| Diğer | -- | -- | -- |
| Taksitli Ticari Krediler-YP | 37.628 | 27.918.941 | 27.956.569 |
| İşyeri Kredileri | -- | -- | -- |
| Taşıt Kredileri | -- | 11.102 | 11.102 |
| İhtiyaç Kredileri | 37.628 | 27.907.839 | 27.945.467 |
| Diğer | -- | -- | -- |
| Kurumsal Kredi Kartları-TP | 12.136.870 | 183.439 | 12.320.309 |
| Taksitli | 2.214.981 | 183.439 | 2.398.420 |
| Taksitsiz | 9.921.889 | -- | 9.921.889 |
| Kurumsal Kredi Kartları-YP | 2.200 | -- | 2.200 |
| Taksitli | -- | -- | -- |
| Taksitsiz | 2.200 | -- | 2.200 |
| Kredili Mevduat Hesabı-TP (Tüzel Kişi) | 5.772.221 | -- | 5.772.221 |
| Kredili Mevduat Hesabı-YP (Tüzel Kişi) | -- | -- | -- |
| Toplam | 22.533.674 | 47.647.333 | 70.181.007 |

6. Kredilerin kullanıcılara göre dağılımı

| | Cari Dönem | Önceki Dönem |
|---------------|--------------------|--------------------|
| Kamu | 11.204.522 | 5.372.283 |
| Özel | 468.028.888 | 279.019.050 |
| Toplam | 479.233.410 | 284.391.333 |

7. Yurtiçi ve yurtdışı kredilerin dağılımı

| | Cari Dönem | Önceki Dönem |
|--------------------|--------------------|--------------------|
| Yurt içi Krediler | 463.991.104 | 277.517.673 |
| Yurt dışı Krediler | 15.242.306 | 6.873.660 |
| Toplam | 479.233.410 | 284.391.333 |

8. Bağlı ortaklık ve iştiraklere verilen krediler

| | Cari Dönem | Önceki Dönem |
|---------------------------------------------------------|-------------------|------------------|
| Bağlı Ortaklık ve İştiraklere Verilen Doğrudan Krediler | 10.106.073 | 7.110.486 |
| Bağlı Ortaklık ve İştiraklere Verilen Dolaylı Krediler | -- | -- |
| Toplam | 10.106.073 | 7.110.486 |

9. Kredilere ilişkin olarak ayrılan özel karşılıklar veya temerrüt (Üçüncü Aşama) karşılıkları

| | Cari Dönem | Önceki Dönem |
|------------------------------------------------|-------------------|-------------------|
| Temerrüt (Üçüncü Aşama) Karşılıkları | | |
| Tahsil İmkânı Sınırlı Krediler İçin Ayrılanlar | 1.618.843 | 2.788.808 |
| Tahsili Şüpheli Krediler İçin Ayrılanlar | 2.890.947 | 1.693.546 |
| Zarar Niteliğindeki Krediler İçin Ayrılanlar | 9.868.341 | 8.842.950 |
| Toplam | 14.378.131 | 13.325.304 |

10. Donuk alacaklara ilişkin bilgiler (Net)

(i) Donuk alacaklara ve Banka tarafından yeniden yapılandırılan kredilere ilişkin bilgiler

| | III. Grup | IV. Grup | V. Grup |
|---------------------------------------|--------------------------------|--------------------------|------------------------------|
| | Tahsil İmkânı Sınırlı Krediler | Tahsili Şüpheli Krediler | Zarar Niteliğindeki Krediler |
| Cari Dönem | 77.785 | 366.399 | 9.052.906 |
| (Karşılıklardan Önceki Brüt Tutarlar) | | | |
| Yeniden Yapılandırılan Krediler | 77.785 | 366.399 | 9.052.906 |
| Önceki Dönem | 2.176.587 | 151.628 | 5.755.605 |
| (Karşılıklardan Önceki Brüt Tutarlar) | | | |
| Yeniden Yapılandırılan Krediler | 2.176.587 | 151.628 | 5.755.605 |

Denizbank Anonim Şirketi

31 Aralık 2023 Tarihi İtibarıyla Konsolide Olmayan Finansal Tablolara İlişkin Açıklama ve Dipnotlar

(Para birimi: Tutarlar Bin Türk Lirası olarak ifade edilmiştir.)

(ii) Toplam donuk alacak hareketlerine ilişkin bilgiler

| | III. Grup | IV. Grup | V. Grup |
|--------------------------------------------|--------------------------------|--------------------------|------------------------------|
| | Tahsil İmkânı Sınırlı Krediler | Tahsili Şüpheli Krediler | Zarar Niteliğindeki Krediler |
| Önceki Dönem Sonu Bakiyesi | 3.838.222 | 2.307.340 | 10.531.065 |
| Dönem İçinde İntikal (+) | 3.673.718 | 5.287.056 | 5.240.857 |
| Diğer Donuk Alacak Hesaplarından Giriş (+) | -- | 2.761.013 | 3.430.942 |
| Diğer Donuk Alacak Hesaplarına Çıkış (-) | 2.761.013 | 3.430.942 | -- |
| Dönem İçinde Tahsilat (-) | 2.109.837 | 1.392.824 | 5.276.222 |
| Kayıttan düşülen (-) | -- | -- | 1.185.424 |
| Satılan (-) | -- | -- | 1.200.714 |
| Kurumsal ve Ticari Krediler | -- | -- | 11.249 |
| Bireysel Krediler | -- | -- | 677.189 |
| Kredi Kartları | -- | -- | 381.646 |
| Diğer | -- | -- | 130.630 |
| Kur farkı | 244.625 | 124.306 | 1.142.748 |
| Dönem Sonu Bakiyesi | 2.885.715 | 5.655.949 | 12.683.252 |
| Karşılık (-) | 1.618.843 | 2.890.947 | 9.868.341 |
| Bilançodaki Net Bakiyesi | 1.266.872 | 2.765.002 | 2.814.911 |

(iii) Yabancı para olarak kullanılan kredilerden kaynaklanan donuk alacaklara ilişkin bilgiler

| | III. Grup | IV. Grup | V. Grup |
|-------------------------------------|--------------------------------|--------------------------|------------------------------|
| | Tahsil İmkânı Sınırlı Krediler | Tahsili Şüpheli Krediler | Zarar Niteliğindeki Krediler |
| Cari Dönem: 31 Aralık 2023 | | | |
| Dönem Sonu Bakiyesi | -- | -- | 4.021.749 |
| Karşılık Tutarı (-) | -- | -- | 2.964.347 |
| Bilançodaki Net Bakiyesi | -- | -- | 1.057.402 |
| Önceki Dönem: 31 Aralık 2022 | | | |
| Dönem Sonu Bakiyesi | 640.784 | -- | 2.962.447 |
| Karşılık Tutarı (-) | 640.031 | -- | 2.195.209 |
| Bilançodaki Net Bakiyesi | 753 | -- | 767.238 |

(iv) Donuk alacakların kullanıcı gruplarına göre brüt ve net tutarlarına ilişkin bilgiler

| | III. Grup | IV. Grup | V. Grup |
|-----------------------------------------------------|--------------------------------|--------------------------|------------------------------|
| | Tahsil İmkânı Sınırlı Krediler | Tahsili Şüpheli Krediler | Zarar Niteliğindeki Krediler |
| Cari Dönem (Net): 31 Aralık 2023 | 1.266.872 | 2.765.002 | 2.814.911 |
| Gerçek ve Tüzel Kişilere Kullanılan Krediler (Brüt) | 2.885.715 | 5.655.949 | 12.683.252 |
| Karşılık Tutarı (-) | 1.618.843 | 2.890.947 | 9.868.341 |
| Gerçek ve Tüzel Kişilere Kullanılan Krediler (Net) | 1.266.872 | 2.765.002 | 2.814.911 |
| Bankalar (Brüt) | -- | -- | -- |
| Karşılık Tutarı (-) | -- | -- | -- |
| Bankalar (Net) | -- | -- | -- |
| Diğer Krediler (Brüt) | -- | -- | -- |
| Karşılık Tutarı (-) | -- | -- | -- |
| Diğer Krediler (Net) | -- | -- | -- |
| Önceki Dönem (Net): 31 Aralık 2022 | 1.049.414 | 613.794 | 1.688.115 |
| Gerçek ve Tüzel Kişilere Kullanılan Krediler (Brüt) | 3.838.222 | 2.307.340 | 10.531.065 |
| Karşılık Tutarı (-) | 2.788.808 | 1.693.546 | 8.842.950 |
| Gerçek ve Tüzel Kişilere Kullanılan Krediler (Net) | 1.049.414 | 613.794 | 1.688.115 |
| Bankalar (Brüt) | -- | -- | -- |
| Karşılık Tutarı (-) | -- | -- | -- |
| Bankalar (Net) | -- | -- | -- |
| Diğer Krediler (Brüt) | -- | -- | -- |
| Karşılık Tutarı (-) | -- | -- | -- |
| Diğer Krediler (Net) | -- | -- | -- |

Denizbank Anonim Şirketi

31 Aralık 2023 Tarihi İtibarıyla Konsolide Olmayan Finansal Tablolara İlişkin Açıklama ve Dipnotlar

(Para birimi: Tutarlar Bin Türk Lirası olarak ifade edilmiştir.)

(v) Donuk alacaklar için hesaplanan faiz tahakkukları, reeskontları ve değerleme farkları ile bunların karşılıklarına ilişkin bilgiler

| | III. Grup | IV. Grup | V. Grup |
|------------------------------------------------------|--------------------------------|--------------------------|------------------------------|
| | Tahsil İmkânı Sınırlı Krediler | Tahsili Şüpheli Krediler | Zarar Niteliğindeki Krediler |
| Cari Dönem (Net) | 141.945 | 171.649 | 93.398 |
| Faiz Tahakkuk ve Reeskontları ile Değerleme Farkları | 276.875 | 405.884 | 966.898 |
| Karşılık Tutarı (-) | 134.930 | 234.235 | 873.500 |
| Önceki Dönem (Net) | 103.022 | 64.498 | 120.514 |
| Faiz Tahakkuk ve Reeskontları ile Değerleme Farkları | 362.656 | 240.213 | 1.119.277 |
| Karşılık Tutarı (-) | 259.634 | 175.715 | 998.763 |

11. Zarar niteliğindeki krediler ve diğer alacaklar için tasfiye politikasının ana hatları

Zarar niteliğindeki krediler için öncelikle Banka ve firma olarak anlaşma zemini aranmakta, bu yollar tükendikten sonra ve takipten sonuç alınamaması halinde, yasal mevzuat çerçevesinde yapılması gereken tüm işlemler yapılmaktadır. Bu işlemler firmaların rehin açığı belgesine veya aciz vesikasına bağlanmasına kadar sürmektedir.

12. Aktiften silme/kayıttan düşme politikasına ilişkin açıklamalar

Banka'nın genel politikası, hukuki takip sürecinde tahsilinin mümkün olmadığı belgelenen alacakların aktiften silinmesi yönündedir.

Kayıttan düşme politikası :

Banka, BDDK tarafından 27 Kasım 2019 tarih ve 30961 sayılı Resmi Gazete'de yayımlanan Karşılıklar Yönetmeliği değişikliğine uygun olarak, Beşinci Grup - Zarar Niteliğindeki Krediler altında sınıflandırılan ve borçlunun temerrüdü nedeniyle ömür boyu beklenen kredi zararı karşılığı ayrılan kredilerin geri kazanılmasına ilişkin makul beklentiler bulunmayan kısmını, beşinci grupta sınıflandırılmalarını takip eden ilk raporlama döneminden itibaren TFRS 9 kapsamında kayıtlardan düşebilmektedir.

İlgili Karşılıklar Yönetmeliği değişikliğine uygun olarak kredilerin kayıtlardan düşülmesi bir muhasebe uygulamasıdır ve alacak hakkından vazgeçilmesi sonucunu doğurmamaktadır.

Banka, kredilerin tahsil imkânına dair makul beklentilerin bulunmadığına ilişkin olarak aşağıdaki göstergelerden faydalanmaktadır:

- Toplulaştırılmış değerlendirmeye tabi alacaklar için,
 - ✓ Kanuni takip süresince tahsilata ilişkin bankaca azami girişimlerin yapılmış ve sonuçsuz kalmış olması
 - ✓ Tahsilat ufkunun dolmuş olması
 - ✓ %100 karşılık ayrılmış olması
- Münferit değerlendirmeye tabi alacaklar için, müşteri analizleri ve yapılan görüşmeler sonucu tahsil kabiliyetinin tamamen yitirildiğine ilişkin somut verilerin olması

Bankanın kayıttan düşmüş olmakla birlikte takibini yaptığı krediler için politikaları borçlulardan yasal yollardan tahsili için uygulanan yöntemler, kredilerin donuk alacak satışına konu edilmesi, alaktan vazgeçme kararları açılardan aktifte takip ettiği krediler ile paraleldir.

e. İtfa edilmiş maliyeti üzerinden değerlendirilen finansal varlıklara ilişkin bilgiler

1. Repo işlemine konu olanlar ve teminata verilen/bloke edilenlere ilişkin bilgiler

(i) Repo işlemine konu olanlara ilişkin bilgiler

Repo işlemine konu olan itfa edilmiş maliyeti üzerinden değerlendirilen finansal varlıklar 22.343.684 TL'dir (31 Aralık 2022: 5.169.389 TL).

(ii) Teminata verilen/bloke edilenlere ilişkin bilgiler

Teminata verilen itfa edilmiş maliyeti üzerinden değerlendirilen finansal varlıklar devlet tahvili olup, defter değeri 15.046.368 TL (31 Aralık 2022: 3.903.075 TL) tutarındadır.

Denizbank Anonim Şirketi

31 Aralık 2023 Tarihi İtibarıyla Konsolide Olmayan Finansal Tablolara İlişkin Açıklama ve Dipnotlar

(Para birimi: Tutarlar Bin Türk Lirası olarak ifade edilmiştir.)

2. İtfa edilmiş maliyeti üzerinden değerlendirilen devlet borçlanma senetlerine ilişkin bilgiler

| <i>İtfa edilmiş maliyeti üzerinden değerlendirilen devlet borçlanma senetleri</i> | Cari Dönem | Önceki Dönem |
|-----------------------------------------------------------------------------------|-------------------|---------------------|
| Devlet Tahvili | 51.237.084 | 17.027.396 |
| Hazine Bonosu | -- | -- |
| Diğer Kamu Borçlanma Senetleri | -- | -- |
| Toplam | 51.237.084 | 17.027.396 |

3. İtfa edilmiş maliyeti üzerinden değerlendirilen finansal varlıklara ilişkin bilgiler

| <i>İtfa edilmiş maliyeti üzerinden değerlendirilen finansal varlıklar</i> | Cari Dönem | Önceki Dönem |
|---------------------------------------------------------------------------|-------------------|---------------------|
| Borçlanma Senetleri | 51.237.084 | 17.027.396 |
| Borsada İşlem Görenler | 51.237.084 | 17.027.396 |
| Borsada İşlem Görmeyenler | -- | -- |
| Değer Azalma Karşılığı (-) | -- | -- |
| Toplam | 51.237.084 | 17.027.396 |

4. İtfa edilmiş maliyeti üzerinden değerlendirilen finansal varlıkların yıl içindeki hareketleri

| | Cari Dönem | Önceki Dönem |
|----------------------------------------------------|-------------------|---------------------|
| Dönem Başındaki Değer | 17.027.396 | 7.124.821 |
| Parasal Varlıklarda Meydana Gelen Kur Farkları (*) | 18.577.036 | 1.836.732 |
| Yıl İçindeki Alımlar (**) | 16.732.722 | 8.953.350 |
| Satış ve İtfa Yolu İle Elden Çıkarılanlar | (1.100.070) | (887.507) |
| Değer Azalışı Karşılığı (-) | -- | -- |
| Dönem Sonundaki Değer | 51.237.084 | 17.027.396 |

(*) İtfa edilmiş maliyeti üzerinden değerlendirilen finansal varlıklara ilişkin reeskontlar "Parasal varlıklarda meydana gelen kur farkları" satırında gösterilmiştir.

(**) Banka, 2023 yılı Mayıs ayında iş modelindeki değişiklik nedeniyle 15.691.318 TL maliyet bedelli tahvili "Gerçeğe uygun değer farkı diğer kapsamlı gelire yansıtılan finansal varlıklar" kategorisinden "İtfa edilmiş maliyeti ile ölçülen finansal varlıklar" kategorisine sınıflandırmıştır.

f. İştiraklere ilişkin bilgiler

| Unvanı | Adres (Şehir/ Ülke) | Bankanın Pay Oranı (%) | Banka Risk Grubu Pay Oranı (%) |
|--------------------------------------------------------|----------------------------|-------------------------------|---------------------------------------|
| 1-Kredi Kayıt Bürosu A.Ş. ⁽¹⁾ | İstanbul/Türkiye | 9,00 | -- |
| 2-Kredi Garanti Fonu A.Ş. ⁽²⁾ | Ankara/Türkiye | 2,00 | -- |
| 3-Ege Tarım Ürünleri Lisanslı Dep. A.Ş. ⁽³⁾ | İzmir/Türkiye | 9,00 | -- |
| 4-İhracatı Geliştirme A.Ş. ⁽²⁾ | İstanbul/Türkiye | 0,16 | -- |

| | Aktif Toplamı | Özkaynak | Sabit Varlık Toplamı | Faiz Gelirleri | Menkul Değer Gelirleri | Cari Dönem Kar/Zararı | Önceki Dönem Kar/Zararı | Gerçeğe Uygun Değer |
|---|----------------------|-----------------|-----------------------------|-----------------------|-------------------------------|------------------------------|--------------------------------|----------------------------|
| 1 | 1.201.571 | 242.442 | 337.114 | 109.408 | -- | 128.362 | 29.975 | -- |
| 2 | 1.814.872 | 1.093.002 | 30.886 | 6.009 | -- | 326.627 | 211.158 | -- |
| 3 | 76.514 | 35.319 | 46.036 | 994 | -- | 14.217 | 1.960 | -- |
| 4 | 4.563.113 | 4.532.905 | 1.208 | 429.893 | -- | 1.154.146 | 22.740 | -- |

⁽¹⁾ Finansal tablo bilgileri 30 Eylül 2023 tarihinde sona eren hesap dönemine aittir.

⁽²⁾ Finansal tablo bilgileri 31 Aralık 2022 tarihinde sona eren hesap dönemine aittir.

⁽³⁾ Finansal tablo bilgileri 31 Aralık 2023 tarihinde sona eren hesap dönemine aittir.

Denizbank Anonim Şirketi

31 Aralık 2023 Tarihi İtibarıyla Konsolide Olmayan Finansal Tablolara İlişkin Açıklama ve Dipnotlar

(Para birimi: Tutarlar Bin Türk Lirası olarak ifade edilmiştir.)

g. Bağılı ortaklıklara ilişkin bilgiler

1. Önemli büyüklükteki bağılı ortaklıkların özkaynak kalemlerine ilişkin bilgiler

Aşağıdaki tutarlar Denizbank AG'nin tabi olduğu mevzuat çerçevesinde hazırlanmış 31 Aralık 2023 tarihli finansal verilerinden elde edilmiştir.

| | Denizbank AG |
|------------------------------------|-------------------|
| Ödenmiş Sermaye | 7.551.647 |
| Hisse Senedi İhraç Primleri | 11.095.527 |
| Yedekler | 16.706.739 |
| Sermayeden indirilecek değerler | 101.584 |
| Çekirdek Sermaye Toplamı | 35.252.329 |
| İlave ana sermaye toplamı | -- |
| Sermayeden indirilecek değerler | 406.335 |
| Ana Sermaye Toplamı | 34.845.994 |
| Katkı sermaye toplamı | 2.653.079 |
| Sermaye | 37.499.073 |
| Sermayeden indirilecek değerler | -- |
| Net Kullanılabilir Özkaynak | 37.499.073 |

2. Bağılı ortaklıklara ilişkin bilgiler

| Unvanı | Adres(Şehir/Ülke) | Bankanın Pay Oranı (%) | Diğer Ortakların Pay Oranı (%) ⁽³⁾ |
|---------------------------------------------------------------------------------------------|-------------------|------------------------|-----------------------------------------------|
| 1 Intertech Bilgi İşlem ve Pazarlama Ticaret A.Ş. ⁽¹⁾ | İstanbul/Türkiye | 100 | -- |
| 2 Denizbank Kültür Sanat Yayıncılık Ticaret ve Sanayi A.Ş. ⁽¹⁾ | İstanbul/Türkiye | 100 | -- |
| 3 Denizbank AG | Viyana/Avusturya | 100 | -- |
| 4 Eurodeniz International Banking Unit Ltd. ⁽⁵⁾ | Lefkoşa/Kıbrıs | 100 | -- |
| 5 Deniz Yatırım Menkul Kıymetler A.Ş. | İstanbul/Türkiye | 100 | -- |
| 6 Ekspres Gayrimenkul Turizm Yatırım İşletme ve Ticaret A.Ş. ⁽¹⁾⁽⁴⁾ | İstanbul/Türkiye | -- | 100 |
| 7 JSC Denizbank Moskova ⁽⁴⁾ | Moskova/Rusya | 100 | -- |
| 8 Deniz Portföy Yönetimi A.Ş. | İstanbul/Türkiye | -- | 100 |
| 9 Deniz Finansal Kiralama A.Ş. | İstanbul/Türkiye | 100 | -- |
| 10 Deniz Faktoring A.Ş. | İstanbul/Türkiye | 100 | -- |
| 11 Deniz Gayrimenkul Yatırım Ortaklığı A.Ş. ⁽²⁾ | İstanbul/Türkiye | -- | 75 |
| 12 CR Erdberg Eins GmbH & Co KG. ⁽²⁾ | Viyana/Avusturya | -- | 100 |
| 13 Fastpay Elektronik Para ve Ödeme Hizmetleri A.Ş. | İstanbul/Türkiye | 100 | -- |
| 14 Neohub Teknoloji Yazılım Pazarlama ve Danışmanlık A.Ş. ⁽¹⁾ | İstanbul/Türkiye | -- | 100 |
| 15 Neo Elektronik Ticaret Bilişim Teknolojileri Yazılım ve Danışmanlık A. Ş. ⁽¹⁾ | İstanbul/Türkiye | -- | 100 |

(1) TMS 27 özkaynak yöntemi uygulamasına dahil değildir.

(2) Banka'nın doğrudan bağılı ortaklıkları olmamakla birlikte TMS 27 "özkaynak yöntemi" uygulamasına dahil edilmiştir.

(3) Banka risk grubu pay oranını göstermektedir.

(4) Denizbank AG , JSC Denizbank Moskova'ya olan iştirak payını Denizbank'a satmıştır.

Banka, Ekspres Gayrimenkul Turizm Yatırım İşletme ve Ticaret A.Ş.'ye olan iştirak payını Deniz Finansal Kiralama A.Ş.'ye satmıştır.

(5) Eurodeniz International Banking Unit Ltd. tasfiye sürecine girmiştir. Üçüncü bölüm XI no'lu dipnotta açıklanmıştır,

| | Aktif Toplamı | Özkaynak | Sabit Varlık Toplamı | Faiz Gelirleri | Menkul Değer Gelirleri | Cari Dönem Kar/(Zararı) | Önceki Dönem Kar/(Zararı) | Gerçeğe Uygun Değer | İhtiyaç Duyulan Özkaynak Tutarı |
|----|---------------|------------|----------------------|----------------|------------------------|-------------------------|---------------------------|---------------------|---------------------------------|
| 1 | 2.745.422 | 2.035.841 | 1.318.243 | 10.543 | -- | 966.664 | 474.547 | -- | -- |
| 2 | 884 | 809 | -- | -- | -- | (77) | 169 | -- | -- |
| 3 | 187.180.268 | 44.949.045 | 665.583 | 6.846.366 | 351.665 | 3.850.983 | 1.420.377 | -- | -- |
| 4 | -- | -- | -- | -- | -- | -- | 2.019 | -- | -- |
| 5 | 10.278.554 | 3.339.787 | 25.541 | 2.226.361 | 339 | 1.454.437 | 503.002 | -- | -- |
| 6 | 50.652 | 23.444 | 5.168 | 277 | -- | 9.126 | 2.600 | -- | -- |
| 7 | 15.586.120 | 2.313.611 | 57.894 | 528.798 | 17.838 | 689.775 | 723.697 | -- | -- |
| 8 | 260.099 | 230.406 | 3.422 | (181) | (254) | 146.959 | 35.592 | -- | -- |
| 9 | 21.869.494 | 5.241.326 | 5.491.939 | 1.664.996 | -- | 1.602.361 | 660.792 | -- | -- |
| 10 | 16.494.214 | 3.541.838 | 35.157 | 3.510.164 | -- | 993.481 | 240.602 | -- | -- |
| 11 | 2.160.638 | 2.101.865 | 3.623 | 41.240 | 405 | 776.148 | 606.008 | -- | -- |
| 12 | 1.148.867 | 1.006.397 | 843.664 | 866 | -- | 2.809 | 5.722 | -- | -- |
| 13 | 183.267 | 103.368 | 48.482 | 5.655 | -- | 4.277 | (5.823) | -- | -- |
| 14 | 106.599 | 84.208 | 3.075 | 6 | -- | 46.286 | 10.781 | -- | -- |
| 15 | 9.248 | 8.920 | 2.803 | 926 | -- | (105) | -- | -- | -- |

Finansal tablo bilgileri 31 Aralık 2023 tarihinde sona eren hesap dönemine aittir.

Denizbank Anonim Şirketi

31 Aralık 2023 Tarihi İtibarıyla Konsolide Olmayan Finansal Tablolara İlişkin Açıklama ve Dipnotlar

(Para birimi: Tutarlar Bin Türk Lirası olarak ifade edilmiştir.)

(i) Bağılı ortaklıkların dönem içindeki hareketleri

| | Cari Dönem | Önceki Dönem |
|------------------------------------------------------------------------------|-------------------|-------------------|
| Dönem Başı Değeri | 37.560.090 | 30.716.383 |
| Dönem İçi Hareketler | 31.543.752 | 6.843.707 |
| Alışlar ⁽⁴⁾ | 4.073.000 | 476.440 |
| Bedelsiz Edinilen Hisse Senetleri ⁽⁵⁾ | 1.485.401 | -- |
| Cari Yıl Payından Alınan Kar ⁽¹⁾ | 9.326.429 | 3.889.319 |
| Satışlar ⁽⁶⁾ | (4.195) | (7.118) |
| Yeniden Değ.Arıtışı, Enflasyon Düzeltme Farkı ve Kur Farkı ⁽²⁾⁽³⁾ | 16.663.117 | 2.485.066 |
| Değer Azalma Karşılıkları | -- | -- |
| Dönem Sonu Değeri | 69.103.842 | 37.560.090 |
| Sermaye Taahhütleri | -- | -- |
| Dönem Sonu Sermaye Katılma Payı (%) | -- | -- |

(1) Üçüncü bölüm I no'lu dipnot'ta belirtilen TMS 27 uyarınca özkaynak yöntemi uygulaması sonucunda konsolide edilmeyen finansal tablolara eklenen tutardır. 31 Aralık 2023 itibarıyla temettü geliri yoktur.

(2) Üçüncü bölüm I no'lu dipnot'ta belirtilen TMS 27 uyarınca özkaynak yöntemi uygulaması sonucunda diğer yedeklere eklenen 10.435.191 TL (31 Aralık 2022: 1.165.971 TL), menkul değerler değerleme farkları 103.868 TL (31 Aralık 2022: (20.832) TL), nakit akış riskinden korunma işlemlerinden 3.131 TL (31 Aralık 2022: 6.775 TL), gayrimenkul yeniden değerlendirme 124.924 TL (31 Aralık 2022: 53.308 TL) ve aktüeryal kazanç/(kayıp) 3.051 TL'dir (31 Aralık 2022: (13.176) TL).

(3) TFRS 9 uyarınca Intertech'in 31 Aralık 2023 tarihindeki 5.592.952 TL tutarındaki gerçeğe uygun değişimini içermektedir (31 Aralık 202: 1.288.020 TL).

(4) 31 Aralık 2022 tarihi itibarıyla Denizbank AG, JSC Denizbank Moskova'ya olan iştirak payını Denizbank'a satmıştır.

Banka'nın Yönetim Kurulu'nun 31 Mart 2022 tarihli kararı ile, "Fastpay Elektronik Para ve Ödeme Hizmetleri A.Ş"nin sermayesinin 25.000 TL arttırılmasına ve arttırılan tutarın tamamına Banka tarafından iştirak edilmesine karar verilmiştir. Sermaye taahhüt borcu alınan sermaye artış kararının tescilinden önce 31 Mart 2022 tarihinde ödenmiştir. 31 Mart 2023 tarihi itibarıyla 73.000 TL tutarında sermaye artışı yapılmıştır.

Banka, 2023 yılı Eylül ayı içerisinde Deniz Finansal Kiralama A.Ş.'nin sermayesini 2.000.000 TL nakden ve Deniz Faktoring A.Ş'nin sermayesini 2.000.000 TL nakden olmak üzere arttırmıştır.

(5) Deniz Finansal Kiralama A.Ş. ödenmiş sermayesini 1.133.000 TL tutarında içsel kaynaklarından, Deniz Faktoring A.Ş ödenmiş sermayesini 352.400 TL tutarında içsel kaynaklarından arttırmıştır. Banka, bu tutarları "Bağılı Ortaklıklar" hesaplarında muhasebeleştirilmiştir.

(6) Bankamız Yönetim Kurulu'nun 14 Eylül 2023 tarihli kararı kapsamında, İştirakimiz Ekspres Gayrimenkul Turizm Yatırım İşletme ve Ticaret A.Ş.'nin Bankamızın sahipliğinde bulunan %70,58 oranındaki 4.195 TL tutarındaki payı Deniz Finansal Kiralama A.Ş.'ye devredilmesine karar verilmiş olup, pay devrine ilişkin Pay Devir Sözleşmesi 15 Eylül 2023 tarihinde gerçekleştirilmiştir.

Eurodeniz International Banking Unit Ltd. tasfiye sürecine girmiş ve finansal tabloda "Satış amaçlı elde tutulan ve durdurulan faaliyetlere ilişkin duran varlıklar (Net)" satırına sınıflanmıştır. Bankadaki yatırım tutarı olan 7.118 TL tablonun önceki döneminde satışlarda gösterimiştir.

(ii) Bağılı ortaklıklara ilişkin sektör bilgileri ve bunlara ilişkin kayıtlı tutarlar

| | Cari Dönem | Önceki Dönem |
|--------------------------|-------------------|-------------------|
| Bankalar | 47.721.089 | 30.545.258 |
| Sigorta Şirketleri | -- | -- |
| Faktoring Şirketleri | 3.541.838 | 530.323 |
| Leasing Şirketleri | 5.247.906 | 1.635.467 |
| Finansman Şirketleri | -- | -- |
| Diğer Bağılı Ortaklıklar | 12.593.009 | 4.849.042 |
| Toplam | 69.103.842 | 37.560.090 |

(iii) Borsaya kote edilen bağılı ortaklıklar: Bulunmamaktadır.

(iv) Cari dönem içinde elden çıkarılan bağılı ortaklıklar: Eurodeniz International Banking Unit Ltd.

(v) Cari dönem içinde satın alınan konsolidasyon kapsamındaki bağılı ortaklıklar: Bulunmamaktadır.

h. Birlikte kontrol edilen ortaklıklara (iş ortaklıklarına) ilişkin bilgiler

| Unvanı | Bankanın Payı (%) | Grubun Payı (%) | Dönen Varlık | Duran Varlık | Uzun Vadeli Borç | Gelir | Gider |
|-----------------------------------------------------------------|-------------------|-----------------|--------------|--------------|------------------|---------|-----------|
| Bantaş Nakit ve Kıymetli Mal Taşıma ve Güvenlik Hizmetleri A.Ş. | 33 | 33 | 186.669 | 185.558 | 100.835 | 914.819 | (905.140) |

Denetlenmemiş finansal tablo bilgileri 30 Kasım 2023 tarihinde sona eren hesap dönemine aittir.

i. Kiralama işlemlerinden alacaklara ilişkin bilgiler

Bulunmamaktadır.

j. Riskten korunma amaçlı türev finansal araçlara ilişkin açıklamalar

Bulunmamaktadır.

k. Yatırım amaçlı gayrimenkullere ilişkin açıklamalar

Bulunmamaktadır.

Denizbank Anonim Şirketi

31 Aralık 2023 Tarihi İtibarıyla Konsolide Olmayan Finansal Tablolara İlişkin Açıklama ve Dipnotlar

(Para birimi: Tutarlar Bin Türk Lirası olarak ifade edilmiştir.)

l. Maddi duran varlıklara ilişkin bilgiler

| | G.Menkul | Araçlar | Kullanım Hakkı Olan Varlıklar | Diğer | Toplam |
|----------------------------------------------|----------------|----------------|-------------------------------|--------------------|--------------------|
| Önceki Dönem Sonu Maliyet | 221.445 | 2.258 | 1.203.531 | 2.029.832 | 3.457.066 |
| Transferler | -- | -- | -- | -- | -- |
| İktisap edilenler | 2.588 | 1.085 | 738.791 | 526.348 | 1.268.812 |
| Yeniden değerlendirme farkları | 284.133 | -- | -- | -- | 284.133 |
| Elden çıkarılanlar | -- | -- | (38.414) | (71.000) | (109.414) |
| Kur farkları | -- | 401 | 1.632 | 638 | 2.671 |
| Cari Dönem Sonu Maliyet | 508.166 | 3.744 | 1.905.540 | 2.485.818 | 4.903.268 |
| Önceki Dönem Sonu Birikmiş Amortisman | -- | (1.990) | (748.158) | (1.237.925) | (1.988.073) |
| Transferler | -- | -- | -- | -- | -- |
| Dönem amortisman gideri | (1.243) | (273) | (478.029) | (261.561) | (741.106) |
| Elden çıkarılanlar | -- | -- | 38.414 | 58.815 | 97.229 |
| Kur farkları | 1.218 | (433) | (1.796) | (527) | (1.538) |
| Cari Dönem Sonu Birikmiş Amortisman | (25) | (2.696) | (1.189.569) | (1.441.198) | (2.633.488) |
| Dönem Sonu Net Defter Değeri | 508.141 | 1.048 | 715.971 | 1.044.620 | 2.269.780 |

31 Aralık 2016 itibarıyla maddi duran varlıklar altında izlenen kullanımdaki gayrimenkullerin değerlemesinde TMS 16 "Maddi Duran Varlıklar" çerçevesinde maliyet modelinden yeniden değerlendirme modeline geçilmiştir. Lisanslı değerlendirme şirketleri tarafından hazırlanan ekspertiz raporlarındaki gayrimenkul değerleri ile ilgili gayrimenkullerin net defter değeri arasındaki olumlu fark özkaynak hesaplarında, olumsuz farklar ise gelir tablosunda takip edilmektedir.

Yapılan değerlendirme sonucunda 469.984 TL (31 Aralık 2022: 185.851 TL) tutarındaki yeniden değerlendirme farkı özkaynaklar altında muhasebeleştirilmiştir.

m. Maddi olmayan duran varlıklara ilişkin bilgiler

| | Diğer | Şerefiye | Toplam |
|----------------------------------------------|--------------------|-----------|--------------------|
| Önceki Dönem Sonu Maliyet | 2.779.372 | -- | 2.779.372 |
| Transferler | -- | -- | -- |
| İktisap edilenler | 1.891.762 | -- | 1.891.762 |
| Yeniden değerlendirme farkları | -- | -- | -- |
| Elden çıkarılanlar | (68.426) | -- | (68.426) |
| Kur farkları | 10.894 | -- | 10.894 |
| Cari Dönem Sonu Maliyet | 4.613.602 | -- | 4.613.602 |
| Önceki Dönem Sonu Birikmiş Amortisman | (1.485.642) | -- | (1.485.642) |
| Transferler | -- | -- | -- |
| Dönem amortisman gideri | (875.875) | -- | (875.875) |
| Elden çıkarılanlar | 42.527 | -- | 42.527 |
| Kur farkları | (10.893) | -- | (10.893) |
| Cari Dönem Sonu Birikmiş Amortisman | (2.329.883) | -- | (2.329.883) |
| Dönem Sonu Net Defter Değeri | 2.283.719 | -- | 2.283.719 |

Denizbank Anonim Şirketi

31 Aralık 2023 Tarihi İtibarıyla Konsolide Olmayan Finansal Tablolara İlişkin Açıklama ve Dipnotlar

(Para birimi: Tutarlar Bin Türk Lirası olarak ifade edilmiştir.)

n. Ertelenmiş vergi varlığına ilişkin bilgiler

İlgili düzenlemeler kapsamında ertelenmiş vergi bilanço tarihi itibarıyla indirilebilir ve vergilendirilebilir geçici farklar üzerinden hesaplanmış ve bilançoda net değeri ile gösterilmiştir.

TMS 27 etkisinden kaynaklanan özkaynaklarda muhasebeleştirilen ertelenmiş vergi geliri 72.508 TL (31 Aralık 2022: 7.873 TL)'dir.

Aşağıdaki tablo ertelenmiş verginin kaynakları itibarıyla dağılımını özetlemektedir:

| | Cari Dönem | Önceki Dönem |
|------------------------------------------|--------------------|------------------|
| Muhtelif Karşılıklar | 5.994.008 | 3.679.689 |
| Çalışan Hakları Karşılığı | 474.039 | 366.324 |
| Maddi Duran Varlıklar Değerleme Farkları | 416.581 | - |
| Mali zarar (*) | 348.300 | - |
| Finansal Varlıklar Değerleme Farkları | - | 330.268 |
| Kazanılmamış Gelirler | 280.632 | 187.895 |
| Ertelenmiş Vergi Varlığı | 7.513.560 | 4.564.176 |
| Finansal Varlıklar Değerleme Farkları | (2.105.243) | - |
| Türev İşlemler Değerleme Farkları | (1.210.148) | (295.391) |
| Maddi Duran Varlıklar Değerleme Farkları | - | (57.793) |
| Diğer | (24.647) | (70.873) |
| Ertelenmiş Vergi Borcu | (3.340.038) | (424.057) |
| Net Ertelenmiş Vergi Varlığı | 4.173.522 | 4.140.119 |

(*) Mali zarar, kurumlar vergisi hesaplamasında esas itibarıyla finansal araçların Vergi Usul Kanunu (VUK) uyarınca değerlemesinden kaynaklanmaktadır.

o. Satış amaçlı elde tutulan ve durdurulan faaliyetlere ilişkin duran varlıklar hakkında açıklamalar

Banka'nın bağlı ortaklıklarından Eurodeniz International Banking Unit Ltd. tasfiye sürecine girmiştir. Tasfiye süreci tamamlanıncaya kadar finansal tablolarda durdurulan faaliyetler satırlarına sınıflanmıştır. Üçüncü bölüm XI no'lu dipnotta açıklanmıştır.

p. Diğer aktiflere ilişkin bilgiler

- Peşin ödenen gider, vergi ve benzeri işlemlere ilişkin bilgiler
Banka'nın peşin ödenen giderlerinin toplamı 7.013.485 TL (31 Aralık 2022: 2.135.994 TL) tutarındadır.
- Bilançonun diğer aktifler kalemi bilanço dışı taahhütler hariç bilanço toplamının %10'unu aşmamaktadır.

Denizbank Anonim Şirketi

31 Aralık 2023 Tarihi İtibarıyla Konsolide Olmayan Finansal Tablolara İlişkin Açıklama ve Dipnotlar

(Para birimi: Tutarlar Bin Türk Lirası olarak ifade edilmiştir.)

II. Bilançonun pasif hesaplarına ilişkin açıklama ve dipnotlar

a. Mevduata ilişkin bilgiler

Hazine ve Maliye Bakanlığı ile TCMB tarafından işleyiş kuralları belirlenen ve TL mevduatların faiz oranıyla değerlendirirken yabancı parada oluşacak kur değişimine karşı da korunmasını sağlayan kur korumalı mevduat ürünü banka müşterilerine raporlanan 2021 yılı hesap dönemi itibarıyla sunulmaya başlanmıştır. 31 Aralık 2023 tarihi itibarıyla TL mevduat tutarı bu kapsamdaki 196.906.806 TL mevduatı içermektedir (31 Aralık 2022: 73.171.134 TL).

1. Mevduatın vade yapısına ilişkin bilgiler:

Cari Dönem: 31 Aralık 2023

| | Vadesiz | 7 Gün İhbarlı | 1 Aya Kadar | 1-3 Ay | 3-6 Ay | 6 Ay-1 Yıl | 1 Yıl ve Üstü | Birikimli Mevduat | Toplam |
|--------------------------|-------------|---------------|-------------|-------------|-------------|------------|---------------|-------------------|-------------|
| Tasarruf Mevduatı | 17.439.466 | -- | 14.188.509 | 70.365.653 | 90.301.008 | 54.697.814 | 27.262.350 | 3.688 | 274.258.488 |
| Döviz Tevdiat Hesabı (*) | 104.167.809 | -- | 19.036.462 | 28.817.858 | 4.173.268 | 12.176.181 | 6.294.573 | 12.998 | 174.679.149 |
| Yurt içinde Yer. K. | 75.816.815 | -- | 17.455.943 | 25.780.042 | 2.982.489 | 4.644.685 | 3.458.708 | 9.924 | 130.148.606 |
| Yurt dışında Yer. K. | 28.350.994 | -- | 1.580.519 | 3.037.816 | 1.190.779 | 7.531.496 | 2.835.865 | 3.074 | 44.530.543 |
| Resmi Kur. Mevduatı | 2.047.372 | -- | 122.638 | 199.027 | 742 | 3.195 | 2.491 | -- | 2.375.465 |
| Tic. Kur. Mevduatı | 21.171.211 | -- | 9.477.640 | 16.451.248 | 27.409.036 | 28.156.586 | 13.801.214 | -- | 116.466.935 |
| Diğ. Kur. Mevduatı | 570.491 | -- | 520.067 | 1.052.585 | 1.196.011 | 336.543 | 7.302 | -- | 3.682.999 |
| Kıymetli Maden DH | 19.221.552 | -- | 165.060 | 2.648.361 | 847.004 | 613.366 | 109.438 | 5.264 | 23.610.045 |
| Bankalar Mevduatı | 1.212.506 | -- | 923.695 | 2.389.582 | 2.850.350 | 279.274 | 264.149 | -- | 7.919.556 |
| TC Merkez B. | -- | -- | -- | -- | -- | -- | -- | -- | -- |
| Yurt içi Bankalar | 3.002 | -- | -- | 456.620 | 402.919 | -- | -- | -- | 862.541 |
| Yurt dışı Bankalar | 1.207.568 | -- | 923.695 | 1.932.962 | 2.447.431 | 279.274 | 264.149 | -- | 7.055.079 |
| Katılım Bankaları | 1.936 | -- | -- | -- | -- | -- | -- | -- | 1.936 |
| Diğer | -- | -- | -- | -- | -- | -- | -- | -- | -- |
| Toplam | 165.830.407 | -- | 44.434.071 | 121.924.314 | 126.777.419 | 96.262.959 | 47.741.517 | 21.950 | 602.992.637 |

(*) Döviz Tevdiat Hesabının 102.618.035 TL'si Tasarruf Mevduatı müşterisi, 72.061.114 TL'si Ticari Mevduat müşterisinden oluşmaktadır.

Önceki Dönem: 31 Aralık 2022

| | Vadesiz | 7 Gün İhbarlı | 1 Aya Kadar | 1-3 Ay | 3-6 Ay | 6 Ay-1 Yıl | 1 Yıl ve Üstü | Birikimli Mevduat | Toplam |
|--------------------------|-------------|---------------|-------------|------------|------------|------------|---------------|-------------------|-------------|
| Tasarruf Mevduatı | 11.743.607 | -- | 7.320.339 | 27.308.395 | 44.764.344 | 2.986.949 | 3.768.833 | 3.282 | 97.895.749 |
| Döviz Tevdiat Hesabı (*) | 68.441.719 | -- | 19.722.098 | 37.577.990 | 11.113.563 | 5.993.379 | 4.839.972 | 4.679 | 147.693.400 |
| Yurt içinde Yer. K. | 46.366.303 | -- | 16.510.050 | 31.017.537 | 9.512.918 | 4.068.310 | 3.283.418 | 4.540 | 110.763.076 |
| Yurt dışında Yer. K. | 22.075.416 | -- | 3.212.048 | 6.560.453 | 1.600.645 | 1.925.069 | 1.556.554 | 139 | 36.930.324 |
| Resmi Kur. Mevduatı | 1.117.565 | -- | 541.338 | 362.896 | 193 | -- | -- | -- | 2.021.992 |
| Tic. Kur. Mevduatı | 14.118.233 | -- | 11.327.417 | 12.176.529 | 18.777.721 | 4.243.606 | 3.923.452 | -- | 64.566.958 |
| Diğ. Kur. Mevduatı | 338.736 | -- | 222.972 | 643.030 | 430.336 | 89.147 | 18.504 | -- | 1.742.725 |
| Kıymetli Maden DH | 12.449.445 | -- | 216.469 | 3.137.409 | 711.610 | 782.637 | 712.289 | 5.994 | 18.015.853 |
| Bankalar Mevduatı | 791.272 | -- | 401.251 | 17.872.030 | 1.738.294 | 702.907 | 158.669 | -- | 21.664.423 |
| TC Merkez B. | 413.798 | -- | -- | -- | -- | -- | -- | -- | 413.798 |
| Yurt içi Bankalar | 3.109 | -- | 1.064 | 201.872 | 190.740 | -- | -- | -- | 396.785 |
| Yurt dışı Bankalar | 373.104 | -- | 400.187 | 17.670.158 | 1.547.554 | 702.907 | 158.669 | -- | 20.852.579 |
| Katılım Bankaları | 1.261 | -- | -- | -- | -- | -- | -- | -- | 1.261 |
| Diğer | -- | -- | -- | -- | -- | -- | -- | -- | -- |
| Toplam | 109.000.577 | -- | 39.751.884 | 99.078.279 | 77.536.061 | 14.798.625 | 13.421.719 | 13.955 | 353.601.100 |

(*) Döviz Tevdiat Hesabının 96.418.897 TL'si Tasarruf Mevduatı müşterisi, 51.274.503 TL'si Ticari Mevduat müşterisinden oluşmaktadır.

Denizbank Anonim Şirketi

31 Aralık 2023 Tarihi İtibarıyla Konsolide Olmayan Finansal Tablolara İlişkin Açıklama ve Dipnotlar

(Para birimi: Tutarlar Bin Türk Lirası olarak ifade edilmiştir.)

2. Mevduat sigortasına ilişkin bilgiler:

(i) Mevduat sigortası kapsamında bulunan ve mevduat sigortası limitini aşan tasarruf mevduatına ilişkin bilgiler

| | Mevduat Sigortası Kapsamında Bulunan | | Mevduat Sigortası Limitini Aşan | |
|------------------------------------------------------------------------------|--------------------------------------|--------------|---------------------------------|--------------|
| | Cari Dönem | Önceki Dönem | Cari Dönem | Önceki Dönem |
| Tasarruf Mevduatı | 75.257.544 | 35.687.504 | 197.318.835 | 62.212.788 |
| Tasarruf Mevduatı Niteliğini Haiz DTH | 38.701.518 | 23.063.342 | 84.924.514 | 83.124.491 |
| Tasarruf Mevduatı Niteliğini Haiz Diğ.H. | -- | -- | -- | -- |
| Yurt dışı Şubelerde Bulunan Yabancı Mercilerin Sigortasına Tabi Hesaplar | -- | -- | -- | -- |
| Kıyı Bnk.Blg. Şubelerde Bulunan Yabancı Mercilerin Sigortasına Tabi Hesaplar | -- | -- | -- | -- |
| Toplam | 113.959.062 | 58.750.846 | 282.243.349 | 145.337.279 |

27 Ağustos 2022 tarihli ve 31936 sayılı Resmi Gazete'de yayımlanan "Sigortaya Tabi Mevduat ve Katılım Fonları ile Tasarruf Mevduatı Sigorta Fonunca Tahsil Olunacak Primlere Dair Yönetmelikte Değişiklik Yapılmasına İlişkin Yönetmelik" uyarınca kredi kuruluşları nezdinde bulunan resmi kuruluşlar, kredi kuruluşları ve finansal kuruluşlara ait olanlar haricindeki tüm mevduat ve katılım fonları sigortalanmaya başlanmıştır. Bu kapsamda sigorta kapsamında bulunan ticari mevduatlar 15.167.962 TL olup, ilgili tutar dipnota dahil edilmemiştir.

(ii) Mevduat sigortası kapsamında bulunmayan gerçek kişilerin mevduatı

| | Cari Dönem | Önceki Dönem |
|-----------------------------------------------------------------------------------------------------------------------------------------------------------------------|------------|--------------|
| Yurt dışı Şubelerde Bulunan Mevduat ve Diğer Hesaplar | 51.431 | 112.304 |
| Hakim Ortaklar ile Bunların Ana, Baba, Eş ve Velayet Altındaki Çocuklarına Ait Mevduat ile Diğer Hesaplar | -- | -- |
| Yönetim veya Müdürler Kurulu Başkan ve Üyeler, Genel Müdür ve Yardımcıları ile Bunların Ana, Baba, Eş ve Velayet Altındaki Çocuklarına Ait Mevduat ile Diğer Hesaplar | 248.325 | 187.849 |
| 26/9/2004 Tarihli ve 5237 sayılı TCK'nın 282'nci Maddesindeki Suçtan Kaynaklanan Mal Varlığı Değerleri Kapsamına Giren Mevduat ve Diğer Hesaplar | -- | -- |
| Türkiye'de Münhasıran Kıyı Bankacılığı Faaliyeti Göstermek Üzere Kurulan Mevduat Bankalarında Bulunan Mevduat | -- | -- |
| Toplam | 299.756 | 300.153 |

(iii) Banka'nın merkezi yurt dışında bulunmadığından Türkiye'de bulunan mevduatı, başka bir ülkede sigorta kapsamında değildir.

b. Alım satım amaçlı türev finansal borçlara ilişkin bilgiler

1. Alım satım amaçlı türev finansal borçlara ilişkin negatif farklar tablosu

| | Cari Dönem | | Önceki Dönem | |
|-------------------|------------|-----------|--------------|-----------|
| | TP | YP | TP | YP |
| Vadeli İşlemler | 346.354 | 166.842 | 11.022 | 177.566 |
| Swap İşlemleri | 53.263 | 2.023.535 | 240.451 | 2.033.127 |
| Futures İşlemleri | 981 | -- | 2.908 | -- |
| Opsiyonlar | -- | 255.390 | -- | 1.058.563 |
| Diğer | -- | -- | -- | -- |
| Toplam | 400.598 | 2.445.767 | 254.381 | 3.269.256 |

c. Alınan kredilere ilişkin bilgiler

1. Bankalar ve diğer mali kuruluşlara ilişkin bilgiler

| | Cari Dönem | | Önceki Dönem | |
|-------------------------------------------|------------|-------------|--------------|------------|
| | TP | YP | TP | YP |
| T.C. Merkez Bankası Kredileri | -- | -- | -- | -- |
| Yurt içi Banka ve Kuruluşlardan | 998.809 | 1.466.708 | 632.882 | 1.414.733 |
| Yurt dışı Banka, Kuruluş ve Fonlardan (*) | -- | 139.941.069 | -- | 45.929.844 |
| Toplam | 998.809 | 141.407.777 | 632.882 | 47.344.577 |

(*) Banka, yurt dışı borçlanma programı çerçevesinde yurtdışında kurulu özel amaçlı kuruluş olan DFS Funding Corporation aracılığıyla yurtdışı havale akımlarına dayalı seküritizasyon işlemleri ile kaynak temin etmektedir.

Denizbank Anonim Şirketi

31 Aralık 2023 Tarihi İtibarıyla Konsolide Olmayan Finansal Tablolara İlişkin Açıklama ve Dipnotlar

(Para birimi: Tutarlar Bin Türk Lirası olarak ifade edilmiştir.)

2. Alınan kredilerin vade ayrımına göre gösterilmesi

| | Cari Dönem | | Önceki Dönem | |
|---------------------|----------------|--------------------|----------------|-------------------|
| | TP | YP | TP | YP |
| Kısa Vadeli | 998.809 | 39.976.541 | 590.314 | 7.214.123 |
| Orta ve Uzun Vadeli | -- | 101.431.236 | 42.568 | 40.130.454 |
| Toplam | 998.809 | 141.407.777 | 632.882 | 47.344.577 |

3. Banka'nın yükümlülüklerinin yoğunlaştığı alanlara ilişkin ilave açıklamalar

31 Aralık 2023 tarihi itibarıyla Banka'nın yükümlülüklerinin %60'ı (31 Aralık 2022: %67) mevduat, %24'ü (31 Aralık 2022: %15) alınan krediler, para piyasalarına borçlar, ihraç edilen menkul kıymetler ve sermaye benzeri kredilerden oluşmaktadır.

d. İhraç edilen menkul kıymetlere ait bilgiler

| | Cari Dönem | | Önceki Dönem | |
|--------------------------------|------------|-------------------|---------------|------------------|
| | TP | YP | TP | YP |
| Tahvil | -- | 18.743.592 | -- | 1.680.854 |
| Bono | -- | 1.516.251 | 65.023 | 494.857 |
| Varlık Teminatlı Menkul Kıymet | -- | -- | -- | -- |
| Toplam | -- | 20.259.843 | 65.023 | 2.175.711 |

Banka'nın ihraç ettiği menkul kıymetlerden geri alarak mali tablolarda netlediği tutar bulunmamaktadır (31 Aralık 2022: 22.611 TL).

e. Bilançonun diğer yükümlülükler kalemi, bilanço dışı taahhütler hariç bilanço toplamının %10'u aşıyorsa, bunların en az %20'sini oluşturan alt hesapların isim ve tutarları

Bilançonun diğer yükümlülükler kalemi, bilanço dışı taahhütler hariç bilanço toplamının %10'unu aşmamaktadır.

f. Kiralama işlemlerinden borçlara ilişkin bilgiler (net)

Finansal kiralama sözleşmelerinin vadeleri çoğunlukla 4 yıldır. Yapılan kira sözleşmelerinde, faiz oranı ve Banka'nın nakit akışı göz önüne alınan kriterlerdir. Kiralama sözleşmelerinde Banka'ya önemli yükümlülükler getiren hükümler bulunmamaktadır.

| | Cari Dönem | | Önceki Dönem | |
|----------------|------------------|----------------|------------------|----------------|
| | Brüt | Net | Brüt | Net |
| 1 Yıldan Az | 703.990 | 521.888 | 498.631 | 341.994 |
| 1-4 Yıl Arası | 598.653 | 382.688 | 533.777 | 401.428 |
| 4 Yıldan Fazla | 68.251 | 44.700 | 64.306 | 46.877 |
| Toplam | 1.370.894 | 949.276 | 1.096.714 | 790.299 |

g. Riskten korunma amaçlı türev finansal borçlara ilişkin bilgiler

Bulunmamaktadır.

h. Karşılıklara ilişkin açıklamalar

1. Dövizde endeksli krediler kur farkı karşılıkları

Bulunmamaktadır.

Dövizde endeksli kredilere ait kur farkı karşılık tutarı, finansal tablolarda aktif kalemler altında yer alan krediler ile netleştirilmektedir.

Denizbank Anonim Şirketi

31 Aralık 2023 Tarihi İtibarıyla Konsolide Olmayan Finansal Tablolara İlişkin Açıklama ve Dipnotlar

(Para birimi: Tutarlar Bin Türk Lirası olarak ifade edilmiştir.)

2. Çalışan hakları karşılığına ilişkin yükümlülükler

TMS 19 işletmenin yükümlülüklerinin hesaplanabilmesi için aktüeryel değerlendirme yöntemlerinin kullanımını gerekli kılmaktadır.

Bu bağlamda, toplam kıdem tazminatı yükümlülüğünün hesaplanmasında aşağıdaki aktüeryel varsayımlar kullanılmıştır:

| | Cari Dönem | Önceki Dönem |
|--------------------------------------------------|------------|--------------|
| İskonto oranı | %5,33 | %1,91 |
| Faiz oranı | %24,18 | %21,83 |
| Tahmini maaş /kıdem tazminatı tavanı artış oranı | %17,90 | %19,55 |

31 Aralık 2023 tarihi itibarıyla 680.354 TL (31 Aralık 2022: 916.607 TL) tutarında kıdem tazminatı karşılığı ve 899.776 TL tutarında izin yükümlülüğü ve diğer hakları (31 Aralık 2022: 548.690 TL) finansal tablolara yansıtılmıştır.

Kıdem tazminatı karşılığının yıl içerisindeki hareketleri:

| | Cari Dönem | Önceki Dönem |
|------------------------------|----------------|----------------|
| Dönem Başındaki Değer | 916.607 | 288.905 |
| Dönem içindeki değişim | 357.421 | 289.958 |
| Aktüeryal kayıp/(kazanç) | (61.829) | 403.195 |
| Dönem içinde ödenen | (531.845) | (65.451) |
| Dönem sonu bakiyesi | 680.354 | 916.607 |

3. Diğer karşılıklara ilişkin bilgiler

Diğer karşılıkların, karşılıklar toplamının %10'unu aşması halinde aşım sebepleri ve tutarlarına ilişkin bilgiler

Cari Dönem:

Diğer karşılıkların 1.426.515 TL'si gayrinakdi krediler birinci ve ikinci aşama beklenen zarar karşılıklarını, 2.937.086 TL'si tazmin edilmemiş ve nakde dönüşmemiş gayrinakdi krediler üçüncü aşama beklenen zarar karşılıklarını, 559.696 TL'si Banka aleyhine açılan dava karşılıklarını, 6.700.000 TL'si serbest karşılıkları, 2.616.709 TL'si diğer karşılıkları içermektedir.

Önceki Dönem:

Diğer karşılıkların 1.043.965 TL'si gayrinakdi krediler birinci ve ikinci aşama beklenen zarar karşılıklarını, 1.961.333 TL'si tazmin edilmemiş ve nakde dönüşmemiş gayrinakdi krediler üçüncü aşama beklenen zarar karşılıklarını, 263.824 TL'si Banka aleyhine açılan dava karşılıklarını, 4.175.000 TL'si serbest karşılıkları, 1.109.977 TL'si diğer karşılıkları içermektedir.

i. Vergi borcuna ilişkin açıklamalar

1. Cari vergi borcuna ilişkin bilgiler

(i) Vergi karşılığına ilişkin bilgiler

31 Aralık 2023 tarihi itibarıyla kurumlar vergisi karşılığı bulunmamaktadır (31 Aralık 2022 : 2.122.021 TL)'dir.

Banka'nın 31 Aralık 2023 tarihi itibarıyla toplam vergi ve primlere ilişkin borcu 1.816.729 TL (31 Aralık 2022: 2.985.921 TL)'dir.

(ii) Ödenecek vergilere ilişkin bilgiler

| | Cari Dönem | Önceki Dönem |
|-----------------------------------|------------------|------------------|
| Ödenecek Kurumlar Vergisi | -- | 2.122.021 |
| Menkul Sermaye İradı Vergisi | 345.128 | 106.991 |
| Gayrimenkul Sermaye İradı Vergisi | 7.440 | 4.585 |
| BSMV | 1.098.431 | 539.063 |
| Kambiyo Muameleleri Vergisi | 21.902 | 17.069 |
| Ödenecek Katma Değer Vergisi | 60.136 | 26.528 |
| Diğer | 139.051 | 94.843 |
| Toplam | 1.672.088 | 2.911.100 |

Denizbank Anonim Şirketi

31 Aralık 2023 Tarihi İtibarıyla Konsolide Olmayan Finansal Tablolara İlişkin Açıklama ve Dipnotlar

(Para birimi: Tutarlar Bin Türk Lirası olarak ifade edilmiştir.)

(iii) Primlere ilişkin bilgiler

| | Cari Dönem | Önceki Dönem |
|------------------------------------------------|----------------|---------------|
| Sosyal Sigorta Primleri-Personel | 60.108 | 31.457 |
| Sosyal Sigorta Primleri-İşveren | 77.725 | 36.812 |
| Banka Sosyal Yardım Sandığı Primleri-Personel | -- | -- |
| Banka Sosyal Yardım Sandığı Primleri-İşveren | -- | -- |
| Emekli Sandığı Aidatı ve Karşılıkları-Personel | -- | -- |
| Emekli Sandığı Aidatı ve Karşılıkları-İşveren | -- | -- |
| İşsizlik Sigortası-Personel | 3.794 | 2.184 |
| İşsizlik Sigortası-İşveren | 7.588 | 4.368 |
| Diğer | -- | -- |
| Toplam | 149.215 | 74.821 |

2. Ertelenmiş vergi borcuna ilişkin bilgiler

Banka'nın ertelenmiş vergi aktifinden netleştirildikten sonra kalan ertelenmiş vergi pasifi bulunmamaktadır. Ertelenmiş vergi detayı bilançonun aktif hesaplarına ilişkin açıklama ve dipnotlar bölümünün "n" no'lu dipnotunda verilmiştir.

j. Satış amaçlı elde tutulan ve durdurulan faaliyetlere ilişkin duran varlık borçları hakkında bilgiler

Banka'nın bağlı ortaklıklarından Eurodeniz International Banking Unit Ltd. tasfiye sürecine girmiştir. Tasfiye süreci tamamlanıncaya kadar finansal tablolarda durdurulan faaliyetler satırlarına sınıflanmıştır. Üçüncü bölüm XI no'lu dipnotta açıklanmıştır.

k. Sermaye benzeri kredilere ilişkin bilgiler

| | Cari Dönem | | Önceki Dönem | |
|--------------------------------------------------------------------------|------------|-------------------|--------------|-------------------|
| | TP | YP | TP | YP |
| İlave Ana Sermaye Hesaplamasına Dahil Edilecek Borçlanma Araçları | -- | -- | -- | -- |
| Sermaye Benzeri Krediler | -- | -- | -- | -- |
| Sermaye Benzeri Borçlanma Araçları | -- | -- | -- | -- |
| Katkı Sermaye Hesaplamasına Dahil Edilecek Borçlanma Araçları | -- | 23.066.679 | -- | 14.561.492 |
| Sermaye Benzeri Krediler | -- | 23.066.679 | -- | 14.561.492 |
| Sermaye Benzeri Borçlanma Araçları | -- | -- | -- | -- |
| Toplam | -- | 23.066.679 | -- | 14.561.492 |

Sermaye benzeri kredilere ilişkin bilgiler Dördüncü bölüm I-b no'lu dipnotta verilmiştir.

l. Özkaynaklara ilişkin bilgiler

1. Ödenmiş sermayenin gösterimi

| | Cari Dönem | Önceki Dönem |
|----------------------------------|------------|--------------|
| Hisse Senedi Karşılığı | 5.696.100 | 5.696.100 |
| İmtiyazlı Hisse Senedi Karşılığı | -- | -- |

Banka'nın ödenmiş sermayesi nominal olarak gösterilmiştir.

2. Ödenmiş sermaye tutarı, bankada kayıtlı sermaye sisteminin uygulanıp uygulanmadığı hususunun açıklanması ve bu sistem uygulanıyor ise kayıtlı sermaye tavanı

Kayıtlı sermaye sistemi uygulanmamaktadır.

3. Cari dönem içinde yapılan sermaye artırımları ve kaynakları ile artırımlar sermaye payına ilişkin diğer bilgiler

Bulunmamaktadır.

4. Cari dönem içinde yeniden değerlendirme fonlarından sermayeye ilave edilen kısma ilişkin bilgiler

Bulunmamaktadır.

5. Son mali yılın ve onu takip eden ara dönemin sonuna kadar olan sermaye taahhütleri, bu taahhütlerin genel amacı ve bu taahhütler için gerekli tahmini kaynaklar

Sermaye'nin tamamı ödenmiş olup sermaye taahhüdü bulunmamaktadır.

Denizbank Anonim Şirketi

31 Aralık 2023 Tarihi İtibarıyla Konsolide Olmayan Finansal Tablolara İlişkin Açıklama ve Dipnotlar

(Para birimi: Tutarlar Bin Türk Lirası olarak ifade edilmiştir.)

6. Banka'nın gelirleri, karlılığı ve likiditesine ilişkin geçmiş dönem göstergeleri ile bu göstergelerdeki belirsizlikler dikkate alınarak yapılacak öngörülerin, özkaynak üzerindeki tahmini etkileri

Banka bilançosu, faiz, kur ve kredi risklerinden minimum düzeyde etkilenecek bir ihtiyatlılıkla yönetilmekte olup, bu durum Banka'nın gelirlerinin düzenli olarak artan bir eğilim içinde gelişmesine katkıda bulunmaktadır.

7. Sermayeyi temsil eden hisse senetlerine tanınan imtiyazlara ilişkin özet bilgiler

Banka'nın imtiyazlı hisse senedi bulunmamaktadır

8. Hisse senedi ihraç primleri, hisseler ve sermaye araçları

| | Cari Dönem | Önceki Dönem |
|---------------------------------------|---------------|---------------|
| Hisse Senedi Sayısı (*) | 50.368.526 | 50.368.526 |
| İmtiyazlı Hisse Senedi | -- | -- |
| Hisse Senedi İhraç Primi (**) | 15 | 15 |
| Hisse Senedi İptal Karı | -- | -- |
| Diğer Sermaye Araçları | -- | -- |
| Toplam Hisse Senedi İhracı (*) | 50.369 | 50.369 |

(*) Banka'nın 27 Eylül 2004 tarihinde yaptığı sermaye artırımına ilişkindir. Söz konusu tarihte, Banka sermayesi 202.000 TL'den 290.000 TL'ye yükseltilmiştir. Artırılan 88.000 TL'nin 50.369 TL tutarındaki kısmı halka arz yolu ile nakden sağlanmıştır.

(**) İlgili dönemde nominal değeri "bin" Türk Lirası olan hisse senetlerinin adedi "ikibinsekizyüzyetmişbeş" Türk Lirası değerle satılmış ve 94.441 TL hisse senedi ihraç primi elde edilmiştir. Aralık 2004 tarihine kadar olan enflasyon değerlendirme farkı 3.910 TL olup yönetmelik gereği ilgili hesabın üzerinde izlenmektedir. 28 Ağustos 2008 tarihinde gerçekleştirilen 400.000 TL'lik sermaye artışından 60 TL hisse senedi ihraç primi alınmıştır.

94.501 TL tutarındaki hisse senedi ihraç primi ve 3.910 TL tutarındaki hisse senedi ihraç primleri enflasyon değerlendirme farkları Bankanın 14 Ekim 2015 tarihinde gerçekleştirdiği sermaye artırımını ile birlikte ödenmiş sermayeye eklenmiştir.

28 Haziran 2016 tarihinde gerçekleştirilen 1.500.000 TL'lik sermaye artışından 15 TL emisyon primi oluşmuştur.

9. Menkul değerler değer artış fonuna ilişkin bilgiler

| | Cari Dönem | | Önceki Dönem | |
|-------------------------------------------------------------------------|------------------|----------------|------------------|--------------------|
| | TP | YP | TP | YP |
| İştirakler, Bağlı Ortaklıklar ve Birlikte Kontrol Edilen Ortaklıklardan | 7.893.361 | -- | 2.300.247 | -- |
| Değerleme Farkı ve Kur Farkı | (1.720.452) | 380.260 | 5.581.031 | (2.241.284) |
| Toplam | 6.172.909 | 380.260 | 7.881.278 | (2.241.284) |

10. Riskten korunma fonlarına ilişkin bilgiler

Riskten korunma fonlarıyla ilgili açıklamalar Dördüncü bölüm XI no'lu dipnotta yapılmıştır.

11. Azınlık paylarına ilişkin açıklamalar

Bulunmamaktadır.

12. Maddi duran varlıklar yeniden değerlendirme farklarına ilişkin açıklamalar

31 Aralık 2016 itibarıyla maddi duran varlıklar altında izlenen kullanımdaki gayrimenkullerin değerlemesinde TMS 16 "Maddi Duran Varlıklar" çerçevesinde maliyet modelinden yeniden değerlendirme modeline geçilmiştir. Yapılan değerlendirme sonucunda vergi sonrası net 708.408 TL tutarındaki yeniden değerlendirme farkı özkaynaklar altındaki "Kar veya Zararda Yeniden Sınıflandırılmayacak Birikmiş Diğer Kapsamlı Gelirler veya Giderler" hesabında muhasebeleştirilmiştir (31 Aralık 2022: 345.395 TL).

13. Kar dağıtımına ilişkin açıklamalar

23 Mart 2023 tarihinde yapılan Olağan Genel Kurul toplantısında Banka Yönetim Kurulu'nun kar dağıtım önerisine göre, 17.173.014 TL tutarındaki 2022 yılı net dönem karından Türk Ticaret Kanunu'nun 519/1'inci maddesi uyarınca ödenmiş sermayenin %20 sine ulaşıncaya kadar ayrılması gereken tutar olan 350.475 TL'nin yasal yedek, kalan 16.822.539 TL'nin olağanüstü yedek akçe olarak ayrılmasına karar verilmiştir.

Denizbank Anonim Şirketi

31 Aralık 2023 Tarihi İtibarıyla Konsolide Olmayan Finansal Tablolara İlişkin Açıklama ve Dipnotlar

(Para birimi: Tutarlar Bin Türk Lirası olarak ifade edilmiştir.)

III. Nazım hesaplara ilişkin açıklama ve dipnotlar

a. Nazım hesaplarda yer alan yükümlülüklerle ilişkin açıklama

1. Gayri kabili rücu nitelikteki kredi taahhütlerinin türü ve miktarı

Banka'nın bilanço dışı kredi taahhütlerinin büyük bir bölümü gayri kabili rücu niteliğinde olup, 31 Aralık 2023 tarihi itibarıyla kullandırma garantili kredi tahsis taahhütleri 48.403.121 TL (31 Aralık 2022: 30.474.774 TL), kredi kartlarına verilen harcama limit taahhüdü 293.746.486 TL (31 Aralık 2022: 80.333.770 TL) ve çek yaprakları için ödeme taahhüdü 12.311.768 TL (31 Aralık 2022: 6.613.792 TL) tutarındadır. Bu kalemlere ait detay nazım hesaplarda takip edilmektedir.

2. Nazım hesap kalemlerinden kaynaklanan muhtemel zararların ve taahhütlerin yapısı ve tutarı

(i) Garantiler, banka aval ve kabulleri ve mali garanti yerine geçen teminatlar ve diğer akreditifler dahil gayrinakdi krediler

Banka'nın 31 Aralık 2023 tarihi itibarıyla 118.731.228 TL tutarında teminat mektupları 717.588 TL tutarında aval ve kabulleri, 23.665.636 TL tutarında akreditiflerden kaynaklanan garanti ve kefaletleri ve 10.046.561 TL tutarında diğer garanti ve kefaletleri bulunmaktadır.

Banka'nın 31 Aralık 2022 tarihi itibarıyla 66.667.584 TL tutarında teminat mektupları 742.939 TL tutarında aval ve kabulleri, 15.748.910 TL tutarında akreditiflerden kaynaklanan garanti ve kefaletleri ve 7.837.205 TL tutarında diğer garanti ve kefaletleri bulunmaktadır.

(ii) Kesin teminatlar, geçici teminatlar, kefaletler ve benzeri işlemler

| | Cari Dönem | Önceki Dönem |
|---------------------------------------|--------------------|-------------------|
| Geçici teminat mektupları | 2.760.789 | 1.771.272 |
| Kesin teminat mektupları | 70.577.738 | 39.925.136 |
| Avans teminat mektupları | 15.360.220 | 6.411.154 |
| Gümrüklere verilen teminat mektupları | 537.601 | 364.506 |
| Diğer teminat mektupları | 29.494.880 | 18.195.516 |
| Toplam | 118.731.228 | 66.667.584 |

3. Gayrinakdi kredilere ilişkin bilgiler

(i) Gayrinakdi krediler toplam tutarı

| | Cari Dönem | Önceki Dönem |
|----------------------------------------------------------------|--------------------|-------------------|
| Nakit Kredi Teminine Yönelik Olarak Açılan Gayrinakdi Krediler | 39.541.102 | 26.032.382 |
| Bir Yıl veya Daha Az Süreli Asıl Vadeli | 39.541.102 | 26.032.382 |
| Bir Yıdan Daha Uzun Süreli Asıl Vadeli | -- | -- |
| Diğer Gayrinakdi Krediler | 113.619.911 | 64.964.256 |
| Toplam | 153.161.013 | 90.996.638 |

Denizbank Anonim Şirketi

31 Aralık 2023 Tarihi İtibarıyla Konsolide Olmayan Finansal Tablolara İlişkin Açıklama ve Dipnotlar

(Para birimi: Tutarlar Bin Türk Lirası olarak ifade edilmiştir.)

(ii) Gayrinakdi krediler hesabı içinde sektör bazında risk yoğunlaşması hakkında bilgi

| | Cari Dönem | | | |
|--------------------------------|-------------------|---------------|-------------------|---------------|
| | TP | % | YP | % |
| Tarım | 2.209.806 | 3,11 | 995.818 | 1,21 |
| Çiftçilik ve Hayvancılık | 2.174.706 | 3,06 | 988.715 | 1,20 |
| Ormançılık | 21.454 | 0,03 | -- | -- |
| Balıkçılık | 13.646 | 0,02 | 7.103 | 0,01 |
| Sanayi | 22.580.460 | 31,75 | 34.760.023 | 42,36 |
| Madencilik ve Taşocakçılığı | 1.582.013 | 2,22 | 532.779 | 0,65 |
| İmalat Sanayi | 19.628.457 | 27,60 | 26.806.732 | 32,67 |
| Elektrik, Gaz, Su | 1.369.990 | 1,93 | 7.420.512 | 9,04 |
| İnşaat | 12.185.847 | 17,14 | 20.571.078 | 25,07 |
| Hizmetler | 23.013.042 | 32,38 | 19.792.282 | 24,13 |
| Toptan ve Perakende Ticaret | 15.505.355 | 21,81 | 12.790.486 | 15,59 |
| Otel ve Lokanta Hizmetleri | 1.796.179 | 2,53 | 1.270.134 | 1,55 |
| Ulaştırma ve Haberleşme | 2.124.728 | 2,99 | 4.418.901 | 5,39 |
| Mali Kuruluşlar | 2.806.095 | 3,95 | 1.261.108 | 1,54 |
| Gayrimenkul ve Kira Hizmetleri | 64.724 | 0,09 | 8.846 | 0,01 |
| Serbest Meslek Hizmetleri | -- | -- | -- | -- |
| Eğitim Hizmetleri | 217.540 | 0,31 | 9.704 | 0,01 |
| Sağlık ve Sosyal Hizmetler | 498.421 | 0,70 | 33.103 | 0,04 |
| Diğer | 11.118.865 | 15,62 | 5.933.792 | 7,23 |
| Toplam | 71.108.020 | 100,00 | 82.052.993 | 100,00 |

| | Önceki Dönem | | | |
|--------------------------------|-------------------|---------------|-------------------|---------------|
| | TP | % | YP | % |
| Tarım | 1.878.915 | 4,91 | 689.664 | 1,31 |
| Çiftçilik ve Hayvancılık | 1.815.938 | 4,75 | 659.138 | 1,25 |
| Ormançılık | 1.434 | -- | -- | -- |
| Balıkçılık | 61.543 | 0,16 | 30.526 | 0,06 |
| Sanayi | 12.418.326 | 32,46 | 22.216.459 | 42,12 |
| Madencilik ve Taşocakçılığı | 605.242 | 1,58 | 340.224 | 0,64 |
| İmalat Sanayi | 10.175.012 | 26,60 | 19.336.296 | 36,66 |
| Elektrik, Gaz, Su | 1.638.072 | 4,28 | 2.539.939 | 4,82 |
| İnşaat | 6.345.676 | 16,59 | 12.446.825 | 23,60 |
| Hizmetler | 12.305.018 | 32,19 | 13.425.689 | 25,44 |
| Toptan ve Perakende Ticaret | 8.075.980 | 21,12 | 7.467.812 | 14,16 |
| Otel ve Lokanta Hizmetleri | 824.826 | 2,16 | 1.004.655 | 1,90 |
| Ulaştırma ve Haberleşme | 1.598.385 | 4,18 | 3.707.588 | 7,03 |
| Mali Kuruluşlar | 1.054.065 | 2,76 | 1.103.108 | 2,09 |
| Gayrimenkul ve Kira Hizmetleri | 167.297 | 0,44 | 7.638 | 0,01 |
| Serbest Meslek Hizmetleri | -- | -- | -- | -- |
| Eğitim Hizmetleri | 110.003 | 0,29 | 18.442 | 0,03 |
| Sağlık ve Sosyal Hizmetler | 474.462 | 1,24 | 116.446 | 0,22 |
| Diğer | 5.299.220 | 13,85 | 3.970.846 | 7,53 |
| Toplam | 38.247.155 | 100,00 | 52.749.483 | 100,00 |

(iii) I. ve II. grupta sınıflandırılan gayrinakdi kredilere ilişkin bilgiler

| | I. Grup | | II. Grup | |
|------------------------------------------------------|-------------------|-------------------|----------------|----------------|
| | TP | YP | TP | YP |
| Teminat Mektupları | 62.460.860 | 55.106.340 | 761.453 | 402.575 |
| Aval ve Kabul Kredileri | -- | 717.588 | -- | -- |
| Akreditifler | 20.096 | 23.626.321 | -- | 19.219 |
| Cirolar | -- | -- | -- | -- |
| Menkul Kıymet İhracında Satın Alma Garantilerimizden | -- | -- | -- | -- |
| Faktoring Garantilerinden | -- | -- | -- | -- |
| Diğer Garanti ve Kefaletler | 7.797.111 | 2.180.950 | 68.500 | -- |
| Toplam | 70.278.067 | 81.631.199 | 829.953 | 421.794 |

Denizbank Anonim Şirketi

31 Aralık 2023 Tarihi İtibarıyla Konsolide Olmayan Finansal Tablolara İlişkin Açıklama ve Dipnotlar

(Para birimi: Tutarlar Bin Türk Lirası olarak ifade edilmiştir.)

b. Türev işlemlere ilişkin açıklamalar

| | 1 Aya kadar | 1-3 ay | 3-12 ay | 1-5 yıl | 5 yıl ve üzeri | Toplam |
|------------------------------------------------------------------|--------------------|--------------------|-------------------|--------------------|-------------------|--------------------|
| Cari Dönem | | | | | | |
| Risikten Korunma Amaçlı Türev İşlem Türleri | | | | | | |
| A. Toplam Risikten Korunma Amaçlı Türev İşlemler | -- | -- | -- | -- | -- | -- |
| Gerçeğe Uygun Değer Riskinden Korunma Amaçlı İşlemler | -- | -- | -- | -- | -- | -- |
| Nakit Akış Riskinden Korunma Amaçlı İşlemler | -- | -- | -- | -- | -- | -- |
| Yurt dışındaki Net Yatırım Riskinden Korunma Amaçlı İşlemler | -- | -- | -- | -- | -- | -- |
| Alım Satım Amaçlı Türev İşlemler | -- | -- | -- | -- | -- | -- |
| Döviz ile İlgili Türev İşlemler (I) | 241.834.331 | 135.383.191 | 72.203.500 | 442.984 | -- | 449.864.006 |
| Vadeli Döviz Alım İşlemleri | 10.947.743 | 11.494.472 | 18.280.828 | 102.120 | -- | 40.825.163 |
| Vadeli Döviz Satım İşlemleri | 9.687.336 | 11.064.476 | 16.238.076 | 70.652 | -- | 37.060.540 |
| Swap Para Alım İşlemleri | 98.946.137 | 46.411.298 | 10.902.864 | -- | -- | 156.260.299 |
| Swap Para Satım İşlemleri | 113.306.424 | 48.343.404 | 10.373.472 | -- | -- | 172.023.300 |
| Para Alım Opsiyonları | 4.292.177 | 8.741.890 | 7.953.989 | 160.808 | -- | 21.148.864 |
| Para Satım Opsiyonları | 4.654.514 | 9.327.651 | 8.163.555 | 109.404 | -- | 22.255.124 |
| Futures Para Alım İşlemleri | -- | -- | 169.696 | -- | -- | 169.696 |
| Futures Para Satım İşlemleri | -- | -- | 121.020 | -- | -- | 121.020 |
| Faiz ile İlgili Türev İşlemler (II) | -- | -- | 2.350.002 | 100.008.171 | 60.378.599 | 162.736.772 |
| Swap Faiz Alım İşlemleri | -- | -- | 1.175.001 | 48.974.134 | 28.791.975 | 78.941.110 |
| Swap Faiz Satım İşlemleri | -- | -- | 1.175.001 | 48.974.131 | 28.791.974 | 78.941.106 |
| Faiz Alım Opsiyonları | -- | -- | -- | 1.029.953 | 1.397.325 | 2.427.278 |
| Faiz Satım Opsiyonları | -- | -- | -- | 1.029.953 | 1.397.325 | 2.427.278 |
| Mankul Değerler Alım Opsiyonları | -- | -- | -- | -- | -- | -- |
| Menkul Değerler Satım Opsiyonları | -- | -- | -- | -- | -- | -- |
| Futures Faiz Alım İşlemleri | -- | -- | -- | -- | -- | -- |
| Futures Faiz Satım İşlemleri | -- | -- | -- | -- | -- | -- |
| Diğer Alım-Satım Amaçlı Türev İşlemler (III) | 15.779.355 | 2.169.337 | 4.430.656 | 821.698 | -- | 23.201.046 |
| B. Toplam Alım Satım Amaçlı Türev İşlemler (I + II + III) | 257.613.686 | 137.552.528 | 78.984.158 | 101.272.853 | 60.378.599 | 635.801.824 |
| Türev İşlemler Toplamı (A+B) | 257.613.686 | 137.552.528 | 78.984.158 | 101.272.853 | 60.378.599 | 635.801.824 |

| | 1 Aya kadar | 1-3 ay | 3-12 ay | 1-5 yıl | 5 yıl ve üzeri | Toplam |
|------------------------------------------------------------------|--------------------|--------------------|-------------------|-------------------|-------------------|--------------------|
| Önceki Dönem | | | | | | |
| Risikten Korunma Amaçlı Türev İşlem Türleri | | | | | | |
| A. Toplam Risikten Korunma Amaçlı Türev İşlemler | -- | -- | -- | -- | -- | -- |
| Gerçeğe Uygun Değer Riskinden Korunma Amaçlı İşlemler | -- | -- | -- | -- | -- | -- |
| Nakit Akış Riskinden Korunma Amaçlı İşlemler | -- | -- | -- | -- | -- | -- |
| Yurt dışındaki Net Yatırım Riskinden Korunma Amaçlı İşlemler | -- | -- | -- | -- | -- | -- |
| Alım Satım Amaçlı Türev İşlemler | -- | -- | -- | -- | -- | -- |
| Döviz ile İlgili Türev İşlemler (I) | 186.137.814 | 128.661.152 | 35.858.258 | 373.402 | 4.184.741 | 355.215.367 |
| Vadeli Döviz Alım İşlemleri | 4.227.426 | 3.354.199 | 6.696.987 | -- | -- | 14.278.612 |
| Vadeli Döviz Satım İşlemleri | 3.626.928 | 3.260.735 | 6.610.909 | -- | -- | 13.498.572 |
| Swap Para Alım İşlemleri | 69.533.208 | 18.687.543 | 3.568.855 | 272.743 | 2.202.853 | 94.265.202 |
| Swap Para Satım İşlemleri | 74.301.834 | 22.786.561 | 3.565.434 | 98.789 | 1.981.888 | 102.734.506 |
| Para Alım Opsiyonları | 16.475.694 | 40.094.097 | 7.733.527 | 1.870 | -- | 64.305.188 |
| Para Satım Opsiyonları | 16.484.531 | 40.217.627 | 7.682.546 | -- | -- | 64.384.704 |
| Futures Para Alım İşlemleri | 737.273 | 127.131 | -- | -- | -- | 864.404 |
| Futures Para Satım İşlemleri | 750.920 | 133.259 | -- | -- | -- | 884.179 |
| Faiz ile İlgili Türev İşlemler (II) | 450.000 | 551.754 | 810.262 | 51.649.174 | 48.632.076 | 102.093.266 |
| Swap Faiz Alım İşlemleri | 225.000 | 250.000 | 405.131 | 25.824.587 | 23.554.127 | 50.258.845 |
| Swap Faiz Satım İşlemleri | 225.000 | 250.000 | 405.131 | 25.824.587 | 23.554.125 | 50.258.843 |
| Faiz Alım Opsiyonları | -- | 25.877 | -- | -- | 761.912 | 787.789 |
| Faiz Satım Opsiyonları | -- | 25.877 | -- | -- | 761.912 | 787.789 |
| Mankul Değerler Alım Opsiyonları | -- | -- | -- | -- | -- | -- |
| Menkul Değerler Satım Opsiyonları | -- | -- | -- | -- | -- | -- |
| Futures Faiz Alım İşlemleri | -- | -- | -- | -- | -- | -- |
| Futures Faiz Satım İşlemleri | -- | -- | -- | -- | -- | -- |
| Diğer Alım-Satım Amaçlı Türev İşlemler (III) | 6.288.325 | 4.841.747 | 6.215.018 | 187.076 | -- | 17.532.166 |
| B. Toplam Alım Satım Amaçlı Türev İşlemler (I + II + III) | 192.876.139 | 134.054.653 | 42.883.538 | 52.209.652 | 52.816.817 | 474.840.799 |
| Türev İşlemler Toplamı (A+B) | 192.876.139 | 134.054.653 | 42.883.538 | 52.209.652 | 52.816.817 | 474.840.799 |

c. Kredi türevlerine ve bundan dolayı maruz kalınan risklere ilişkin açıklamalar

Bulunmamaktadır.

d. Koşullu borçlar ve varlıklara ilişkin açıklamalar

Banka aleyhine açılan davalarla ilgili olarak ihtiyatlılık ilkesi gereği 559.696 TL (31 Aralık 2022: 263.824 TL) tutarında karşılık ayırmış olup; bu karşılıklar bilançoda “Diğer karşılıklar” kalemi içerisinde sınıflandırılmıştır. Karşılık ayrılanlar hariç, devam etmekte olan diğer davaların aleyhte sonuçlanma olasılığı yüksek görünmemekte ve yine bu davalara ilişkin nakit çıkışı öngörülmemektedir.

e. Başkaları nam ve hesabına verilen hizmetlere ilişkin açıklamalar

Banka başkalarının nam ve hesabına alım, satım, saklama, yönetim ve danışmanlık hizmetleri vermektedir.

Denizbank Anonim Şirketi

31 Aralık 2023 Tarihi İtibarıyla Konsolide Olmayan Finansal Tablolara İlişkin Açıklama ve Dipnotlar

(Para birimi: Tutarlar Bin Türk Lirası olarak ifade edilmiştir.)

IV. Gelir tablosuna ilişkin açıklama ve dipnotlar

a. Faiz gelirleri

1. Kredilerden alınan faiz gelirlerine ilişkin bilgiler

| | Cari Dönem | | Önceki Dönem | |
|-----------------------------------------------|-------------------|-------------------|-------------------|------------------|
| | TP | YP | TP | YP |
| Kısa Vadeli Kredilerden | 32.513.178 | 4.364.483 | 14.250.208 | 2.289.730 |
| Orta ve Uzun Vadeli Kredilerden | 23.075.561 | 7.589.518 | 15.766.814 | 3.555.626 |
| Takipteki Alacaklardan Alınan Faizler | 1.050.666 | 203.898 | 837.023 | 83.314 |
| Kaynak Kul.Destekleme Fonundan Alınan Primler | -- | -- | -- | -- |
| Toplam | 56.639.405 | 12.157.899 | 30.854.045 | 5.928.670 |

Kredilerden alınan faiz gelirleri, nakdi kredilere ilişkin ücret ve komisyon gelirlerini de içermektedir.

2. Bankalardan alınan faiz gelirlerine ilişkin bilgiler

| | Cari Dönem | | Önceki Dönem | |
|--------------------------------|------------------|------------------|---------------|----------------|
| | TP | YP | TP | YP |
| TC Merkez Bankasından | -- | -- | -- | -- |
| Yurt içi Bankalardan | 2.925.994 | 368.929 | 31.047 | 96.560 |
| Yurt dışı Bankalardan | 11.082 | 703.831 | -- | 147.078 |
| Yurt dışı Merkez ve Şubelerden | -- | -- | -- | -- |
| Toplam | 2.937.076 | 1.072.760 | 31.047 | 243.638 |

Banka'nın TCMB nezdinde tuttuğu zorunlu karşılıklardan alınan faiz gelirleri 216.357 TL'dir (1 Ocak - 31 Aralık 2022: 96.849 TL).

3. Menkul değerlerden alınan faizlere ilişkin bilgiler

| | Cari Dönem | | Önceki Dönem | |
|-------------------------------------------------------------------------------|-------------------|------------------|-------------------|------------------|
| | TP | YP | TP | YP |
| Gerçeğe Uygun Değer Farkı Kar veya Zarara Yansıtılan Finansal Varlıklardan | 50.862 | 380.767 | 51.449 | 89.424 |
| Gerçeğe Uygun Değer Farkı Diğer Kapsamlı Gelire Yansıtılan Finansal Varlıklar | 9.317.301 | 2.742.545 | 8.227.306 | 1.644.330 |
| İtfa Edilmiş Maliyeti Üzerinden Değerlenen Finansal Varlıklar | 11.056.997 | -- | 2.426.491 | 167.573 |
| Toplam | 20.425.160 | 3.123.312 | 10.705.246 | 1.901.327 |

III. Bölüm VII no'lu dipnotta da belirtildiği üzere, Banka'nın gerçeğe uygun değer farkı diğer kapsamlı gelire yansıtılan finansal varlıklar ve itfa edilmiş maliyeti üzerinden değerlendirilen finansal varlıklar portföylerinde 6 aylık reel kupon oranları vade boyunca sabit kalan, 5-10 yıl vadeli ve TÜFE'ye endeksli devlet tahvilleri bulunmaktadır. Hazine Müsteşarlığı'nın TÜFE'ye Endeksli Tahviller Yatırımcı Kılavuzu'nda belirtildiği üzere, bu kıymetlerin fiili kupon ödeme tutarlarının hesaplamasında kullanılan referans endeksler iki ay öncesinin TÜFE'sine göre oluşturulmaktadır.

4. İştirak ve bağlı ortaklıklardan alınan faiz gelirlerine ilişkin bilgiler

| | Cari Dönem | Önceki Dönem |
|------------------------------------------------|------------|--------------|
| İştirak ve Bağlı Ortaklıklardan Alınan Faizler | 1.435.208 | 466.893 |

Denizbank Anonim Şirketi

31 Aralık 2023 Tarihi İtibarıyla Konsolide Olmayan Finansal Tablolara İlişkin Açıklama ve Dipnotlar

(Para birimi: Tutarlar Bin Türk Lirası olarak ifade edilmiştir.)

b. Faiz giderleri

1. Kullanılan kredilere verilen faizlere ilişkin bilgiler

| | Cari Dönem | | Önceki Dönem | |
|------------------------------|----------------|------------------|----------------|------------------|
| | TP | YP | TP | YP |
| Bankalara | 143.603 | 9.515.786 | 115.390 | 3.502.847 |
| TC Merkez Bankasına | -- | 558.766 | -- | 365.805 |
| Yurt içi Bankalara | 143.602 | 99.158 | 115.390 | 78.078 |
| Yurt dışı Bankalara | 1 | 8.857.862 | -- | 3.058.964 |
| Yurt dışı Merkez ve Şubelere | -- | -- | -- | -- |
| Diğer Kuruluşlara | -- | -- | -- | -- |
| Toplam | 143.603 | 9.515.786 | 115.390 | 3.502.847 |

Kullanılan kredilere verilen faizler, ücret ve komisyon giderlerini de içermektedir.

2. İştirakler ve bağlı ortaklıklara verilen faiz giderlerine ilişkin bilgiler

| | Cari Dönem | Önceki Dönem |
|-----------------------------------------------|------------|--------------|
| İştirak ve Bağlı Ortaklıklara Verilen Faizler | 308.573 | 124.097 |

3. İhraç edilen menkul kıymetlere verilen faizlere ilişkin bilgiler

| | Cari Dönem | | Önceki Dönem | |
|------------------------------------------------|------------|---------|--------------|--------|
| | TP | YP | TP | YP |
| İhraç Edilen Menkul Kıymetlere Verilen Faizler | 12.334 | 726.347 | 334.897 | 59.012 |

4. Mevduata ödenen faizin vade yapısına göre gösterimi

| Hesap Adı | Vadesiz Mevduat | Vadeli Mevduat | | | | | | Toplam |
|-----------------------|-----------------|------------------|-------------------|-------------------|------------------|------------------|-------------------|-------------------|
| | | 1 Aya Kadar | 3 Aya Kadar | 6 Aya Kadar | 1 Yıla Kadar | 1 yıldan Uzun | Birikimli Mevduat | |
| Türk Parası | | | | | | | | |
| Bankalararası Mevduat | 24 | 284.116 | -- | -- | -- | -- | -- | 284.140 |
| Tasarruf Mevduatı | 2 | 2.292.499 | 12.066.933 | 21.902.000 | 4.090.239 | 2.376.601 | 1.196 | 42.729.470 |
| Resmi Mevduat | -- | 30.611 | 108.129 | 1.917 | 255 | 509 | -- | 141.421 |
| Ticari Mevduat | 2 | 2.356.593 | 2.818.026 | 8.555.738 | 2.985.164 | 1.348.040 | -- | 18.063.563 |
| Diğer Mevduat | -- | 97.499 | 262.801 | 184.475 | 48.836 | 724 | -- | 594.335 |
| 7 Gün İhbarlı Mevduat | -- | -- | -- | -- | -- | -- | -- | -- |
| Toplam | 28 | 5.061.318 | 15.255.889 | 30.644.130 | 7.124.494 | 3.725.874 | 1.196 | 61.812.929 |
| Yabancı Para | | | | | | | | |
| Dth | 11 | 92.605 | 379.949 | 204.651 | 369.474 | -- | 210.531 | 1.257.221 |
| Bankalararası Mevduat | 68.071 | 424.948 | -- | -- | -- | -- | -- | 493.019 |
| 7 Gün İhbarlı Mevduat | -- | -- | -- | -- | -- | -- | -- | -- |
| Kıymetli Maden Depo | 3 | 428 | 4.103 | 1.693 | 3.295 | 7.808 | 48 | 17.378 |
| Toplam | 68.085 | 517.981 | 384.052 | 206.344 | 372.769 | 7.808 | 210.579 | 1.767.618 |
| Genel Toplam | 68.113 | 5.579.299 | 15.639.941 | 30.850.474 | 7.497.263 | 3.733.682 | 211.775 | 63.580.547 |

c. Temettü gelirlerine ilişkin açıklamalar

| | Cari Dönem | Önceki Dönem |
|---------------------------------------------------------------|--------------|---------------|
| Gerçeğe Uygun Değer Farkı Kar veya Zarara Yansıtılan FV | -- | -- |
| Gerçeğe Uygun Değer Farkı Diğer Kapsamlı Gelire Yansıtılan FV | 7.339 | 4.042 |
| Diğer(*) | 32 | 34.377 |
| Toplam | 7.371 | 38.419 |

(*) Konsolide edilmeyen bağlı ortaklık ve iştiraklerden alınan temettü gelirini göstermektedir.

Denizbank Anonim Şirketi

31 Aralık 2023 Tarihi İtibarıyla Konsolide Olmayan Finansal Tablolara İlişkin Açıklama ve Dipnotlar

(Para birimi: Tutarlar Bin Türk Lirası olarak ifade edilmiştir.)

d. Ticari kar/zarara ilişkin açıklamalar

| | Cari Dönem | Önceki Dönem |
|-----------------------------------|----------------------|----------------------|
| Kar | 1.851.222.895 | 1.557.386.040 |
| Sermaye Piyasası İşlemleri Karı | 3.786.926 | 1.348.279 |
| Türev Finansal İşlemlerden Kar | 36.157.200 | 27.884.867 |
| Kambiyo İşlemlerinden Kar | 1.811.278.769 | 1.528.152.894 |
| Zarar (-) | 1.848.586.447 | 1.553.180.630 |
| Sermaye Piyasası İşlemleri Zararı | 1.718.737 | 1.105.233 |
| Türev Finansal İşlemlerden Zarar | 25.821.728 | 16.559.540 |
| Kambiyo İşlemlerinden Zarar | 1.821.045.982 | 1.535.515.857 |
| Net Ticari Kar/Zarar | 2.636.448 | 4.205.410 |

Türev finansal işlemlere ilişkin kur değişimlerinden kaynaklanan net kar/(zarar) tutarı 16.022.371 TL (1 Ocak - 31 Aralık 2022: 12.423.135 TL)'dir.

e. Diğer faaliyet gelirlerine ilişkin bilgiler

Diğer faaliyet gelirleri, çeşitli bankacılık hizmetleri karşılığında müşterilerden elde edilen ücret gelirleri ve duran varlık satışı gelirlerinden oluşmaktadır.

f. Beklenen kredi zarar karşılıkları

| | Cari Dönem | Önceki Dönem |
|--------------------------------------------------------------------------|------------------|-------------------|
| Beklenen Kredi Zararı Karşılıkları (*) | 1.802.649 | 6.720.700 |
| 12 Aylık Beklenen Zarar Karşılığı (Birinci Aşama) | 1.888.136 | 890.853 |
| Kredi Riskinde Önemli Artış (İkinci Aşama) | (920.044) | (632.174) |
| Temerrüt (Üçüncü Aşama) | 834.557 | 6.462.021 |
| Menkul Değerler Değer Düşüş Karşılıkları | -- | -- |
| Gerçeğe Uygun Değer Farkı Kar veya Zarara Yansıtılan FV | -- | -- |
| Gerçeğe Uygun Değer Farkı Diğer Kapsamlı Gelire Yansıtılan FV | -- | -- |
| İştirakler, Bağlı Ortaklıklar ve VKET Men. Değ. Değer Düşüş Karşılıkları | -- | -- |
| İştirakler | -- | -- |
| Bağlı Ortaklıklar | -- | -- |
| Birlikte Kontrol Edilen Ortaklıklar | -- | -- |
| Diğer (**) | 4.202.510 | 4.439.571 |
| Toplam | 6.005.159 | 11.160.271 |

(*) Banka, kredilere ait beklenen kredi zarar karşılıkları ile Kredi karşılıklarından yapılan iptal ve tahsilatları netleştirilerek finansal tablolarına yansıtmaktadır.

(**) TFRS 9'a göre ayrılan karşılıkların dışındaki karşılıkları içermektedir.

g. Diğer faaliyet giderlerine ilişkin bilgiler

| | Cari Dönem | Önceki Dönem |
|-------------------------------------------------------------------|-------------------|------------------|
| Personel Giderleri (*) | 9.174.719 | 3.941.844 |
| Kıdem Tazminatı Karşılığı (*) | (174.424) | 224.508 |
| Banka Sosyal Yardım Sandığı Varlık Açıkları Karşılığı | -- | -- |
| Maddi Duran Varlık Değer Düşüş Giderleri | -- | -- |
| Maddi Duran Varlık Amortisman Giderleri | 741.106 | 454.876 |
| Maddi Olmayan Duran Varlık Değer Düşüş Giderleri | -- | -- |
| Şerefiye Değer Düşüş Gideri | -- | -- |
| Maddi Olmayan Duran Varlık Amortisman Gideri | 875.875 | 362.369 |
| Özkaynak Yöntemi Uygulanan Ortaklık Payları Değer Düşüş Giderleri | -- | -- |
| Elden Çıkarılacak Menkul Kıymetler Değer Düşüş Gideri | 55.529 | 138.348 |
| Elden Çıkarılacak Menkul Kıymetler Amortisman Gideri | -- | -- |
| Satış Amaçlı Elde Tutulan Duran Varlıklar Değer Düşüş Giderleri | -- | -- |
| Diğer İşletme Giderleri | 6.590.940 | 2.923.347 |
| Faaliyet Kiralama Giderleri (**) | 320.922 | 144.088 |
| Bakım ve Onarım Giderleri | 1.358.450 | 645.289 |
| Reklam ve İlan Giderleri | 412.926 | 228.324 |
| Diğer Giderler (***) | 4.498.642 | 1.905.646 |
| Aktiflerin Satışından Doğan Zararlar | 3.389 | 3.609 |
| Diğer (****) | 3.206.251 | 1.673.612 |
| Toplam | 20.473.385 | 9.722.513 |

(*) Personel giderleri ve kıdem tazminatı karşılığı gelir tablosunda "Personel giderleri" satırında gösterilmektedir.

(**) TFRS 16 Standardı dışında değerlendirilen kiralama giderlerini içermektedir.

(***) Diğer işletme giderleri içinde yer alan diğer giderler 329.976 TL (1 Ocak - 31 Aralık 2022: 178.278 TL) tutarında haberleşme, 70.306 TL (1 Ocak - 31 Aralık 2022: 39.441 TL) tutarında bilgi işlem bakım onarım ve program kiralrı, 197.549 TL (1 Ocak - 31 Aralık 2022: 113.190 TL) tutarında kırtasiye, 230.791 TL (1 Ocak - 31 Aralık 2022: 190.677 TL) tutarında ısıtma ve aydınlatma, 2.222.949 TL (1 Ocak - 31 Aralık 2022: 995.562 TL) tutarında kredi kartı hizmet bedeli, 152.109 TL (1 Ocak - 31 Aralık 2022: 87.796 TL) tutarında taşıt aracı gideri ve 1.294.962 TL (1 Ocak - 31 Aralık 2022: 300.702 TL) tutarında diğer giderleri içermektedir.

(****) Diğer giderler 1.141.978 TL (1 Ocak - 31 Aralık 2022: 807.290 TL) tutarında BSMV, 943.836 TL (1 Ocak - 31 Aralık 2022: 498.196 TL) tutarında TMSF giderleri, 340.601 TL (1 Ocak - 31 Aralık 2022: 157.862 TL) tutarında finansal faaliyet harçları, 318.743 TL tutarında deprem destek yardım paketleri ve 461.093 TL (1 Ocak - 31 Aralık 2022: 210.264 TL) tutarında diğer giderleri içermektedir.

Denizbank Anonim Şirketi

31 Aralık 2023 Tarihi İtibarıyla Konsolide Olmayan Finansal Tablolara İlişkin Açıklama ve Dipnotlar

(Para birimi: Tutarlar Bin Türk Lirası olarak ifade edilmiştir.)

h. Bağımsız denetçi / Bağımsız Denetim kuruluşlarından alınan hizmetlere ilişkin ücretler

KGK'nın 26 Mart 2021 tarihli kararı gereği bağımsız denetçi veya bağımsız denetim kuruluşlarından alınan hizmetlere ilişkin raporlama dönemine ait ücret bilgisi aşağıdaki tabloda verilmiştir.

| | Cari Dönem | Önceki Dönem |
|-------------------------------------|---------------|---------------|
| Bağımsız denetim ücreti (*) | 24.016 | 13.682 |
| Vergi danışmanlık ücreti | -- | -- |
| Diğer güvence hizmetleri ücreti | 765 | 1.160 |
| Denetim dışı diğer hizmetler ücreti | 2.208 | 287 |
| Toplam | 26.989 | 15.129 |

Denetim ücretlerine ilişkin tutarlar konsolide verileri içermektedir.

(*) 2023 bağımsız denetim ücreti içinde JSC Denizbank Moskova'ya ait 1.513 TL tutarında (2022: 1.450 TL) farklı bir denetim şirketine ödenen tutar da yer almaktadır

i. Sürdürülen faaliyetler vergi öncesi kar/zararına ilişkin açıklama

1 Ocak - 31 Aralık 2023 dönemine ait sürdürülen faaliyet vergi öncesi karı 34.792.696 TL tutarındadır (1 Ocak - 31 Aralık 2022: 22.557.202 TL).

1 Ocak - 31 Aralık 2023 dönemine ait durdurulan faaliyetler vergi öncesi zararı 208.074 TL tutarındadır (1 Ocak - 31 Aralık 2022: 42.576 TL kar).

j. Sürdürülen faaliyetler ile durdurulan faaliyetler vergi karşılığına ilişkin açıklama

1. Hesaplanan cari vergi geliri ya da gideri ile ertelenmiş vergi geliri ya da gideri

1 Ocak - 31 Aralık 2023 dönemine ait sürdürülen faaliyetler cari vergi gideri 326.714 TL tutarındadır (1 Ocak - 31 Aralık 2022: 6.270.673 TL). Ertelenmiş vergi gideri 25.050.261 TL (1 Ocak - 31 Aralık 2022: 9.028.869 TL) ve ertelenmiş vergi geliri ise 18.610.734 TL (1 Ocak - 31 Aralık 2022: 9.888.003 TL) tutarındadır.

Durdurulan faaliyetler cari vergi gideri bulunmamaktadır (1 Ocak - 31 Aralık 2022: bulunmamaktadır). Ertelenmiş vergi geliri 59.404 TL tutarındadır (1 Ocak - 31 Aralık 2022: 15.225 TL ertelenmiş vergi gideri).

k. Sürdürülen faaliyetler ile durdurulan faaliyetler dönem net kar/zararına ilişkin açıklama

Banka'nın dönem net kar tutarı 27.877.785 TL (31 Aralık 2022: 17.173.014 TL)'dir. Banka'nın durdurulan faaliyeti bulunmamaktadır.

l. Net dönem kar ve zararına ilişkin açıklamalar

1. Olağan bankacılık işlemlerinden kaynaklanan gelir ve gider kalemlerinin niteliği, boyutu ve tekrarlanma oranının açıklanması bankanın dönem içindeki performansının anlaşılması için gerekli ise, bu kalemlerin niteliği ve tutarı

Banka'nın cari ve önceki dönemine ilişkin olarak olağan bankacılık işlemlerinden kaynaklanan gelirleri, kredi ve menkul kıymet faiz gelirleri ile diğer bankacılık hizmet gelirleridir. Temel gider kaynakları ise kredi ve menkul kıymetlerin fonlama kaynağı olan mevduat ve benzeri borçlanma kalemlerinin faiz giderleridir.

2. Cari dönemde önemli etkide bulunan veya takip eden dönemlerde önemli etkide bulanacağı beklenen muhasebe tahminlerinde yapılan herhangi bir değişiklik bulunmamaktadır.

3. Banka 31 Aralık 2023 tarihli konsolide olmayan finansal tablolarını hazırlarken TMS 27 "Bireysel Finansal Tablolar" Tebliği'ne göre, hisselerine doğrudan ya da dolaylı paylarla sahip olduğu bağlı ortaklıklarını özkaynak yöntemine göre muhasebeleştirmiştir.

4. Banka bağlı ortaklıklarından olan Denizbank AG'ye ait toplam 1.231 milyon Avro tutarındaki net yatırımının özkaynak yöntemi uygulanmasından kaynaklanan kur farkı riskinden korunmak amacıyla, 1 Temmuz 2015'ten itibaren net yatırım riskinden korunma muhasebesi uygulamaktadır. Yabancı para mevduatlarının aynı tutarlardaki kısmı riskten korunma aracı olarak belirlenmiş ve yabancı para mevduatın döviz kurundan kaynaklanan değer değişiminin etkin olan kısmı özkaynaklar altındaki riskten korunma fonları hesabında muhasebeleştirilmiştir.

Denizbank Anonim Şirketi

31 Aralık 2023 Tarihi İtibarıyla Konsolide Olmayan Finansal Tablolara İlişkin Açıklama ve Dipnotlar

(Para birimi: Tutarlar Bin Türk Lirası olarak ifade edilmiştir.)

m. Gelir tablosunda yer alan diğer kalemlerin, gelir tablosu toplamının %10'unu aşması halinde bu kalemlerin en az %20'sini oluşturan alt hesaplara ilişkin bilgi

Banka, kredi kartlarından alınan ücret ve komisyonlarını, havale komisyonlarını, hesap işletim ücretlerini ve sigorta aracılık komisyonlarını "Alınan Ücret ve Komisyonlar" hesabının altında "Diğer" satırında muhasebeleştirmiştir. Kredi kartlarına verilen ücret ve komisyonları ise "Verilen Ücret ve Komisyonlar" hesabının altında "Diğer" satırında muhasebeleştirilmiştir.

V. Özkaynak değişim tablosuna ilişkin açıklamalar

a. Sermaye artırımına ilişkin açıklamalar

Bulunmamaktadır.

b. Hisse senedi ihracına ilişkin açıklamalar

Bulunmamaktadır.

c. TMS 8 Uyarınca yapılan düzeltmeler

Bulunmamaktadır.

d. Kar dağıtımına ilişkin açıklamalar

Kar dağıtımı hakkında Banka'nın yetkili organı Genel Kurul olup, finansalların düzenlendiği tarih itibarıyla yıllık olağan Genel Kurul toplantısı henüz yapılmamıştır.

e. Diğer kapsamlı gelir ve giderler

Gerçeğe uygun değer farkı diğer kapsamlı gelire yansıtılan finansal varlıkların gerçeğe uygun değerlerindeki değişikliklerden kaynaklanan "Gerçekleşmemiş kar/zararlar" ilgili finansal varlığa karşılık gelen değer tahsili, varlığın satılması, elden çıkarılması veya zafiye uğraması durumlarından birinin gerçekleşmesine kadar dönemin gelir tablosuna yansıtılmamakta ve özkaynaklar altında "Menkul değerler değerleme farkları" hesabında izlenmektedir. Cari döneme ait vergi sonrası net tutar (4.679.939) TL'dir.

450.699 TL tutarındaki maddi duran varlıkların yeniden değerlendirme artışı, 87.686 TL tutarında ertelenmiş vergi etkisiyle netleştirilerek özkaynaklarda muhasebeleştirilmiştir.

TFRS 9 uyarınca Intertech'in 5.592.952 TL tutarındaki gerçeğe uygun değer değişimi özkaynaklarda muhasebeleştirilmiştir.

Aktüeryal kazanç/(kayıp)'lara ait vergi sonrası net 74.351 TL tutar özkaynaklarda muhasebeleştirilmiştir.

Yurt dışındaki net yatırım riskinden korunma fonlarının vergi sonrası net (7.410.703) TL tutarı özkaynaklar altında muhasebeleştirilmiştir.

Yabancı para çevrim farklarına ait 13.513.264 TL tutar özkaynaklar altında muhasebeleştirilmiştir.

f. Yedeklere aktarılan tutarlara ilişkin açıklamalar

Banka, 2023 yılında geçmiş yıl karlarından 16.822.539 TL'yi (31 Aralık 2022: 3.369.572 TL) olağanüstü yedek akçelere aktarmıştır. Yasal yedek akçelere ayrılan tutar 350.475 TL'dir (31 Aralık 2022: 177.346).

Denizbank Anonim Şirketi

31 Aralık 2023 Tarihi İtibarıyla Konsolide Olmayan Finansal Tablolara İlişkin Açıklama ve Dipnotlar

(Para birimi: Tutarlar Bin Türk Lirası olarak ifade edilmiştir.)

VI. Nakit akış tablosuna ilişkin açıklamalar

a. Nakit ve nakde eşdeğer varlıklara ilişkin bilgiler

Nakit ve nakde eşdeğer varlıkları oluşturan unsurlar bu unsurların belirlenmesinde kullanılan muhasebe politikası:

Kasa, efektif deposu, yoldaki paralar, ile Merkez Bankası dahil bankalardaki vadesiz mevduat “Nakit” olarak, orijinal vadesi üç aydan kısa olan para piyasasından alacaklar, bankalardaki vadeli depolar, hisse senetleri hariç menkul kıymetlere yapılan yatırımlar “Nakde eşdeğer varlık” olarak tanımlanmaktadır.

1. Dönem başındaki nakit ve nakde eşdeğer varlıklar

| | Cari Dönem | Önceki Dönem |
|------------------------------------------------|-------------------|-------------------|
| | 01.01.2023 | 01.01.2022 |
| Nakit | 12.945.628 | 9.412.019 |
| Kasa, efektif deposu ve diğer | 5.206.196 | 4.054.102 |
| Bankalardaki vadesiz depo | 7.739.432 | 5.357.917 |
| Nakde eşdeğer varlıklar | 42.176.222 | 22.384.218 |
| Bankalararası para piyasası | -- | 219.738 |
| Bankalardaki vadeli depo | 41.419.949 | 20.967.881 |
| Menkul kıymetler | 756.273 | 1.196.599 |
| Toplam Nakit ve Nakde Eşdeğer Varlıklar | 55.121.850 | 31.796.237 |

2. Dönem sonundaki nakit ve nakde eşdeğer varlıklar

| | Cari Dönem | Önceki Dönem |
|------------------------------------------------|--------------------|-------------------|
| | 31.12.2023 | 31.12.2022 |
| Nakit | 21.801.548 | 12.945.628 |
| Kasa, efektif deposu ve diğer | 8.093.635 | 5.206.196 |
| Bankalardaki vadesiz depo | 13.707.913 | 7.739.432 |
| Nakde eşdeğer varlıklar | 198.979.899 | 42.176.222 |
| Bankalararası para piyasası | 51.687.370 | -- |
| Bankalardaki vadeli depo | 147.175.312 | 41.419.949 |
| Menkul kıymetler | 117.217 | 756.273 |
| Toplam Nakit ve Nakde Eşdeğer Varlıklar | 220.781.447 | 55.121.850 |

b. Banka’nın elinde bulunan ancak, yasal sınırlamalar veya diğer nedenlerle serbest kullanımında olmayan nakit ve nakde eşdeğer varlıklar

Banka, T.C. Merkez Bankası’nda ortalama olarak tutulan zorunlu karşılık bakiyeleri de dahil olmak üzere toplam 194.881.784 TL bulundurmaktadır (31 Aralık 2022: 80.910.089 TL). Ayrıca, yurt dışı bankalar hesabında serbest olmayan bakiye 2.109.724 TL’dir (Serbest olmayan tutar 31 Aralık 2022: 954.746 TL).

c. Nakit akış tablosu’nda yer alan diğer kalemleri ve döviz kurundaki değişimin nakit ve nakde eşdeğer varlıklar üzerindeki etkisi

“Bankacılık faaliyet konusu aktif ve pasiflerdeki değişim öncesi faaliyet karı” içinde yer alan (13.254.024) TL (31 Aralık 2022: (2.946.368) TL) tutarındaki “diğer” kalemi diğer faaliyet giderlerinden, verilen ücret ve komisyonlardan, sermaye piyasası işlem zararından oluşmaktadır. Nakit akış tablosunda görülen bu değişimlerin etkisiyle dönem başında 55.121.850 TL (31 Aralık 2022: 31.796.237 TL) olan nakit ve nakde eşdeğer varlıklar dönem sonunda 220.781.447 TL (31 Aralık 2022: 55.121.850 TL) olarak gerçekleşmiştir.

“Bankacılık faaliyetleri konusu aktif ve pasiflerdeki değişim” içinde yer alan 66.899.633 TL (31 Aralık 2022: 14.902.736 TL); “diğer borçlarda net artış (azalış)” para piyasalarına borçlar, muhtelif borçlar, ödenecek vergi, resim harç ve primler ve diğer yabancı kaynaklardaki değişimlerden oluşmaktadır.

Döviz kurundaki değişimin nakit ve nakde eşdeğer varlıklar üzerindeki etkisi, yabancı para cinsinden nakit ve nakde eşdeğer varlıkların ortalamasının dönem başı ve dönem sonu kurlarıyla TL’ye çevrilmeleri sonucunda oluşan kur farkından oluşmakta olup 31 Aralık 2023 itibarıyla 9.559.208 TL’dir (31 Aralık 2022: 10.807.573 TL).

Denizbank Anonim Şirketi

31 Aralık 2023 Tarihi İtibarıyla Konsolide Olmayan Finansal Tablolara İlişkin Açıklama ve Dipnotlar

(Para birimi: Tutarlar Bin Türk Lirası olarak ifade edilmiştir.)

VII. Banka’nın dahil olduğu risk grubuna ilişkin açıklamalar

a. Banka’nın dahil olduğu risk grubuna ait kredi ve diğer alacaklara ilişkin bilgiler

Cari Dönem

| Banka’nın Dahil Olduğu Risk Grubu (*) | İştirak, Bağlı Ortaklıklar ve Birlikte Kontrol Edilen Ortaklıklar (İş Ortaklıkları) | | Bankanın Doğrudan ve Dolaylı Ortaklıkları | | Risk Grubuna Dahil Olan Diğer Gerçek ve Tüzel Kişiler | |
|---------------------------------------|-------------------------------------------------------------------------------------|---------|-------------------------------------------|---------|-------------------------------------------------------|---------|
| | Nakdi | G.Nakdi | Nakdi | G.Nakdi | Nakdi | G.Nakdi |
| Krediler | | | | | | |
| Dönem Başı Bakiyesi | 7.211.504 | 372.215 | 51.873 | 93.168 | 3.484 | 1.225 |
| Dönem Sonu Bakiyesi | 10.271.015 | 472.255 | 28.119 | 162.491 | 12.075 | 80.772 |
| Alınan Faiz ve Komisyon Gelirleri | 1.480.175 | 249 | -- | -- | 112 | -- |

(*) 5411 sayılı Bankacılık Kanunu’nun 49’uncu maddesinde tanımlanmıştır.

Önceki Dönem

| Banka’nın Dahil Olduğu Risk Grubu (*) | İştirak, Bağlı Ortaklıklar ve Birlikte Kontrol Edilen Ortaklıklar (İş Ortaklıkları) | | Bankanın Doğrudan ve Dolaylı Ortaklıkları | | Risk Grubuna Dahil Olan Diğer Gerçek ve Tüzel Kişiler | |
|---------------------------------------|-------------------------------------------------------------------------------------|---------|-------------------------------------------|---------|-------------------------------------------------------|---------|
| | Nakdi | G.Nakdi | Nakdi | G.Nakdi | Nakdi | G.Nakdi |
| Krediler | | | | | | |
| Dönem Başı Bakiyesi | 3.956.834 | 290.053 | 5.518 | 6.144 | 559.105 | 14.455 |
| Dönem Sonu Bakiyesi | 7.211.504 | 372.215 | 51.873 | 93.168 | 3.484 | 1.225 |
| Alınan Faiz ve Komisyon Gelirleri | 506.044 | 15 | 185 | -- | 191 | 18 |

(*) 5411 sayılı Bankacılık Kanunu’nun 49’uncu maddesinde tanımlanmıştır.

b. Banka’nın dahil olduğu risk grubuna ait mevduat ve kredilere ilişkin bilgiler

| Banka’nın Dahil Olduğu Risk Grubu (*) | İştirak, Bağlı Ortaklıklar ve Birlikte Kontrol Edilen Ortaklıklar (İş Ortaklıkları) | | Bankanın Doğrudan ve Dolaylı Ortaklıkları (**) | | Risk Grubuna Dahil Olan Diğer Gerçek ve Tüzel Kişiler | |
|---------------------------------------|-------------------------------------------------------------------------------------|--------------|------------------------------------------------|--------------|-------------------------------------------------------|--------------|
| | Cari Dönem | Önceki Dönem | Cari Dönem | Önceki Dönem | Cari Dönem | Önceki Dönem |
| Dönem Başı Bakiyesi | 1.125.513 | 2.716.286 | 33.675.803 | 29.596.720 | 239.756 | 57.512 |
| Dönem Sonu Bakiyesi | 10.347.579 | 1.125.513 | 81.932.331 | 33.675.803 | 84.916 | 239.756 |
| Verilen Faiz ve Komisyon Gideri | 353.980 | 139.496 | 3.030.926 | 1.236.506 | 14.933 | 24.784 |

(*) 5411 sayılı Bankacılık Kanunu’nun 49’uncu maddesinde tanımlanmıştır.

(**) ENBD’den temin edilen 650 milyon ABD Doları ve 115 milyon Avro tutarında sermaye benzeri kredileri de içermektedir.

c. Banka’nın dahil olduğu risk grubu ile yaptığı vadeli işlemler ile opsiyon sözleşmeleri ve benzeri diğer sözleşmelere ilişkin bilgiler

| Banka’nın Dahil Olduğu Risk Grubu (*) | İştirak, Bağlı Ortaklıklar ve Birlikte Kontrol Edilen Ortaklıklar (İş Ortaklıkları) | | Bankanın Doğrudan ve Dolaylı Ortaklıkları | | Risk Grubuna Dahil Olan Diğer Gerçek ve Tüzel Kişiler | |
|----------------------------------------------------------------------|-------------------------------------------------------------------------------------|--------------|-------------------------------------------|--------------|-------------------------------------------------------|--------------|
| | Cari Dönem | Önceki Dönem | Cari Dönem | Önceki Dönem | Cari Dönem | Önceki Dönem |
| Gerçeğe Uygun Değer Farkı Kar veya Zarara Yansıtılan İşlemler | | | | | | |
| Dönem Başı Bakiyesi | 10.114.722 | 13.914.186 | 161.515 | 100.000 | 68.852 | -- |
| Dönem Sonu Bakiyesi | 9.159.620 | 10.114.722 | 3.945.073 | 161.515 | -- | 68.852 |
| Toplam Kar/(Zarar) | 10.803 | 1.518.943 | (38.519) | 2.107 | 8.256 | 4.432 |
| Risken Korunma Amaçlı İşlemler: | | | | | | |
| Dönem Başı Bakiyesi | -- | -- | -- | -- | -- | -- |
| Dönem Sonu Bakiyesi | -- | -- | -- | -- | -- | -- |
| Toplam Kar/(Zarar) | -- | -- | -- | -- | -- | -- |

(*) 5411 sayılı Bankacılık Kanunu’nun 49’uncu maddesinde tanımlanmıştır.

d. Üst yönetime sağlanan faydalara ilişkin bilgiler

31 Aralık 2023 tarihi itibarıyla Banka üst yönetime 380.533 TL (31 Aralık 2022: 207.857 TL) tutarında ödeme tahakkuk etmiştir.

Denizbank Anonim Şirketi

31 Aralık 2023 Tarihi İtibarıyla Konsolide Olmayan Finansal Tablolara İlişkin Açıklama ve Dipnotlar

(Para birimi: Tutarlar Bin Türk Lirası olarak ifade edilmiştir.)

e. Banka'nın dahil olduğu risk grubuyla olan işlemleri hakkında bilgiler

31 Aralık 2023 tarihi itibarıyla risk grubu şirketlerine kullandırılan nakdi krediler ve diğer alacakların toplam krediler ve bankalara oranı %2,1, risk grubu şirketlerinden temin edilen mevduat ve kullanılan kredilerin toplam mevduat ve kullanılan kredilere oranı %12, risk grubu şirketlerine kullandırılan gayrinakdi kredilerin toplam gayrinakdi kredilere oranı ise %0,5'tir.

Banka, Deniz Finansal Kiralama A.Ş. ile finansal ve faaliyet kiralama işlemleri gerçekleştirmektedir. Banka'nın 31 Aralık 2023 tarihi itibarıyla bu sözleşmelerden doğan net finansal kiralama borcu 147.884 TL tutarındadır (31 Aralık 2022: 234.829 TL). Ayrıca Banka, şubeleri aracılığıyla Deniz Yatırım Menkul Kıymetler A.Ş. için acentalık hizmeti vermektedir.

VIII. Banka'nın yurt içi, yurtdışı, kıyı bankacılığı bölgelerindeki şube veya iştirakleri ile yurtdışı temsilciliklerine ilişkin açıklamalar

a. Banka'nın yurtiçi ve yurtdışı şube ve temsilciliklerine ilişkin açıklamalar

| | Sayı | Çalışan Sayısı | | |
|--------------------------|------|----------------|-----------------------|----------------------|
| Yurt içi şube | 639 | 12.694 | | |
| | | | Bulunduğu Ülke | |
| Yurt dışı temsilcilikler | - | - | - | |
| | | | Aktif Toplamı | Yasal Sermaye |
| Kıyı Bnk. Blg. Şubeler | 1 | 5 | 1-Bahreyn | 43.238.226 |
| Yurt dışı şube | 1 | 21 | 2-KKTC | 1.167.570 |

b. Banka'nın yurt içi ve yurt dışı şube ve temsilcilik açması, kapatması, organizasyonu önemli ölçüde değiştirmesi durumunda konuya ilişkin açıklamalar

2023 yılı içerisinde 3 adet şube açılmış, 34 adet şube kapatılmıştır.

Banka Kuzey Kıbrıs Türk Cumhuriyeti (KKTC)'nde bir şube bankası kurulması yönünde BDDK'dan 28 Haziran 2022 tarihinde uygunluk almış olup; Banka Yönetim Kurulu'nun 30 Haziran 2022 tarihli kararı ile KKTC Bankacılık Yasası altında Şube Bankası olarak faaliyet göstermek üzere bir şube açılmasına karar verilmiştir. KKTC Merkez Bankası tarafından Banka'ya KKTC'de şube açma izni verilmesine karar verilmiş ve karar 17 Şubat 2023 tarihli KKTC Resmi Gazetesinde yayınlanmıştır. Banka'ya verilen KKTC'de şube açma izni kararını takiben Banka'nın 12 Mayıs 2023 tarihli başvurusu kapsamında, KKTC Merkez Bankası tarafından Banka'ya KKTC'de faaliyet izni verilmesine karar verilmiş ve karar 27 Temmuz 2023 tarihli KKTC Resmi Gazetesi'nde yayınlanmıştır. 11 Ağustos 2023 tarihi itibarıyla faaliyetlerine başlayan Girne Şubesi ve Denizbank KKTC Ülke Müdürlüğü'nün açılışı 22 Eylül 2023 tarihinde gerçekleştirilmiştir.

Denizbank Anonim Şirketi

31 Aralık 2023 Tarihi İtibarıyla Konsolide Olmayan Finansal Tablolara İlişkin Açıklama ve Dipnotlar

(Para birimi: Tutarlar Bin Türk Lirası olarak ifade edilmiştir.)

ALTINCI BÖLÜM DİĞER AÇIKLAMALAR

I. Banka'nın faaliyetlerine ilişkin diğer açıklamalar

a. Banka'nın faaliyetlerine ilişkin açıklamalar

Bulunmamaktadır.

b. Bankaların uluslararası derecelendirme kuruluşlarına yaptırmış oldukları derecelendirmeye ilişkin özet bilgiler

| Moody's* | | Fitch Ratings** | |
|-----------------------------------|-----------|--------------------------------|--------------------|
| Görünüm | Durağan | Görünüm | Durağan |
| Uzun Vadeli Yabancı Para Mevduat | B3 | Uzun Vadeli Yabancı Para | B- |
| Kısa Vadeli Yabancı Para Mevduat | Not Prime | Kısa Vadeli Yabancı Para | B |
| Uzun Vadeli Yerel Para Mevduat | B1 | Uzun Vadeli Yerel Para | B |
| Kısa Vadeli Yerel Para Mevduat | Not Prime | Kısa Vadeli Yerel Para | B |
| Temel Kredi Değerlendirmesi (BCA) | caa1 | Finansal Dayanıklılık | b- |
| | | Hissedar Destek | b- |
| | | Ulusal | AA (tur) (Durağan) |
| *16.08.2022 tarihi itibarıyla | | **22.09.2023 tarihi itibarıyla | |

c. Bilanço sonrası hususlar

BDDK, 11 Ocak 2024 ve 10825 sayılı karar ile bankalar, finansal kiralama, faktoring, finansman, tasarruf finansman ve varlık yönetim şirketlerinin TMS 29 uygulamasına geçiş tarihini 1 Ocak 2025 olarak belirlemiştir.

Denizbank Anonim Şirketi

31 Aralık 2023 Tarihi İtibarıyla Konsolide Olmayan Finansal Tablolara İlişkin Açıklama ve Dipnotlar

(Para birimi: Tutarlar Bin Türk Lirası olarak ifade edilmiştir.)

YEDİNCİ BÖLÜM BAĞIMSIZ DENETİM RAPORU

I. Bağımsız denetim raporuna ilişkin olarak açıklanması gereken hususlar

Banka'nın kamuya açıklanan konsolide olmayan finansal tablo ve dipnotları DRT Bağımsız Denetim ve Serbest Muhasebeci Mali Müşavirlik A.Ş. (Member Firm of Deloitte Touche Tohmatsu Limited) tarafından bağımsız denetime tabi tutulmuş olup, 23 Ocak 2024 tarihli bağımsız denetim raporu konsolide olmayan finansal tabloların önünde sunulmuştur.

II. Bağımsız denetçi tarafından hazırlanan açıklama ve dipnotlar

Banka'nın faaliyetleriyle ilgili olan, ancak yukarıdaki bölümlerde belirtilmeyen önemli bir husus ve gerekli görülen açıklama ve dipnot bulunmamaktadır.

Denizbank Anonim Şirketi ve Mali Ortaklıkları

31 Aralık 2023 Tarihi İtibarıyla
Bağımsız Denetim Raporu,
Konsolide Finansal Tablolar ve
Finansal Tablolara İlişkin Dipnotlar



DRT Bağımsız Denetim ve
Serbest Muhasebeci
Mali Müşavirlik A.Ş.
Maslak no1 Plaza
Eski Büyükdere Caddesi
Maslak Mahallesi No:1
Maslak, Sarıyer 34398
İstanbul, Türkiye

Tel : +90 (212) 366 6000
Fax : +90 (212) 366 6020
www.deloitte.com.tr

Mersis No: 0291001097600016
Ticari Sicil No : 304099

BAĞIMSIZ DENETÇİ RAPORU

Denizbank A.Ş. Genel Kurulu’na

A) Finansal Tabloların Bağımsız Denetimi

1) Sınırlı Olumlu Görüş

Denizbank A.Ş. (“Banka”) ile konsolidasyona tabi ortaklıklarının (“Grup”) 31 Aralık 2023 tarihli konsolide bilançosu ile aynı tarihte sona eren hesap dönemine ait; konsolide gelir tablosu, özkaynaklarda muhasebeleştirilen gelir gider kalemlerine ilişkin konsolide tablo, konsolide özkaynak değişim tablosu ve konsolide nakit akış tablosu ile önemli muhasebe politikalarının özeti de dahil olmak üzere konsolide finansal tablo dipnotlarından oluşan konsolide finansal tablolarını denetlemiş bulunuyoruz.

Görüşümüze göre, Sınırlı Olumlu Görüşün Dayanağı paragrafında belirtilen hususun etkileri hariç olmak üzere, ilişikteki konsolide finansal tablolar, Grup’un 31 Aralık 2023 tarihi itibarıyla konsolide finansal durumunu ve aynı tarihte sona eren hesap dönemine ait konsolide finansal performansını ve konsolide nakit akışlarını 1 Kasım 2006 tarihli ve 26333 sayılı Resmi Gazete’de yayımlanan “Bankaların Muhasebe Uygulamalarına ve Belgelerin Saklanması İlişkin Usul ve Esaslar Hakkında Yönetmelik” ve Bankacılık Düzenleme ve Denetleme Kurulu tarafından bankaların hesap ve kayıt düzenine ilişkin yayımlanan diğer düzenlemeler ile Bankacılık Düzenleme ve Denetleme Kurumu (BDDK) genelge ve açıklamaları ve bunlar ile düzenlenmeyen konularda Türkiye Muhasebe Standartları (TMS) hükümlerini içeren; “BDDK Muhasebe ve Finansal Raporlama Mevzuatı”na uygun olarak tüm önemli yönleriyle gerçeğe uygun bir biçimde sunmaktadır.

2) Sınırlı Olumlu Görüşün Dayanağı

31 Aralık 2023 tarihi itibarıyla hazırlanan ilişikteki konsolide finansal bilgiler, Grup yönetimi tarafından BDDK Muhasebe ve Finansal Raporlama Mevzuatı gereklilikleri dışında, geçmiş yıllarda ayrılan 4.175.000 bin TL ve cari dönemde ayrılan 2.525.000 bin TL tutarındaki serbest karşılığı içermektedir. Eğer ilgili serbest karşılık ayrılmamış olsaydı, 31 Aralık 2023 tarihi itibarıyla, diğer karşılıklar 6.700.000 bin TL daha az ve 31 Aralık 2023 tarihinde sona eren hesap döneminde vergi öncesi kar 2.525.000 bin TL ve özkaynaklar 6.700.000 bin TL daha fazla olacaktı.

Yaptığımız bağımsız denetim, BDDK tarafından 2 Nisan 2015 tarihli 29314 sayılı Resmi Gazete’de yayımlanan “Bankaların Bağımsız Denetimi Hakkında Yönetmelik” ve Kamu Gözetimi, Muhasebe ve Denetim Standartları Kurumu (KGK) tarafından yayımlanan Türkiye Denetim Standartları’nın bir parçası olan Bağımsız Denetim Standartları’na (BDS’lere) uygun olarak yürütülmüştür. Bu Standartlar kapsamındaki sorumluluklarımız, raporumuzun *Bağımsız Denetçinin Konsolide Finansal Tabloların Bağımsız Denetimine İlişkin Sorumlulukları* bölümünde ayrıntılı bir şekilde açıklanmıştır. KGK tarafından yayımlanan *Bağımsız Denetçiler için Etik Kurallar* (Etik Kurallar) ile konsolide finansal tabloların bağımsız denetimiyle ilgili mevzuatta yer alan etik hükümlere uygun olarak Grup’tan bağımsız olduğumuzu beyan ederiz. Etik Kurallar ve mevzuat kapsamındaki etiğe ilişkin diğer sorumluluklar da tarafımızca yerine getirilmiştir. Bağımsız denetim sırasında elde ettiğimiz bağımsız denetim kanıtlarının, görüşümüzün oluşturulması için yeterli ve uygun bir dayanak oluşturduğuna inanıyoruz

I. Bağımsız Denetim Raporu

II. Kamuya Açıklanacak Konsolide Finansal Rapor

3) Kilit Denetim Konuları

Kilit denetim konuları, mesleki muhakememize göre cari döneme ait konsolide finansal tabloların bağımsız denetiminde en çok önem arz eden konulardır. Kilit denetim konuları, bir bütün olarak konsolide finansal tabloların bağımsız denetimi çerçevesinde ve konsolide finansal tablolara ilişkin görüşümüzün oluşturulmasında ele alınmış olup, bu konular hakkında ayrı bir görüş bildirmiyoruz.

| Kilit Denetim Konusu | Denetimde bu konu nasıl ele alındı |
|-----------------------------------------------------------------------------------------------------------------------------------------------------------------------------------------------------------------------------------------------------------------------------------------------------------------------------------------------------------------------------------------------------------------------------------------------------------------------------------------------------------------------------------------------------------------------------------------------------------------------------------------------------------------------------------------------------------------------------------------------------------------------------------------------------------------------------------------------------------------------------------------------------------------------------------------------------------------------------------------------------------------------------------------------------------------------------------------------------------------------------------------------------------------------------------------------------------------------------------------------------------------------------------------------------------------------------------------------------------------------------------------------------------------------------------------------------------------------------------------------------------------------------------------|--------------------------------------------------------------------------------------------------------------------------------------------------------------------------------------------------------------------------------------------------------------------------------------------------------------------------------------------------------------------------------------------------------------------------------------------------------------------------------------------------------------------------------------------------------------------------------------------------------------------------------------------------------------------------------------------------------------------------------------------------------------------------------------------------------------------------------------------------------------------------------------------------------------------------------------------------------------------------------------------------------------------------------------------------------------------------------------------------------------------------------------------------------------------------------------------------------------------------------------------------------------------------------------------------------------------------------------------------------------------------------------------------------------------------------------------------------------------------------------------|
| <p><i>Kredilere ilişkin TFRS 9 Finansal Araçlar Standardı (“TFRS 9”) çerçevesinde belirlenen değer düşüklüğü</i></p> <p>Kredilere ilişkin değer düşüklüğü yönetim için önemli bir yargı alanıdır. Grup’un 31 Aralık 2023 tarihli konsolide finansal tablolarında aktifte %52 paya sahip olan krediler, kiralama işlemlerinden alacaklar ve faktoring alacakları toplamı 608.163.015 bin TL’dir ve buna istinaden ayrılmış olan toplam 38.123.402 bin TL karşılık bulunmaktadır.</p> <p>Grup, itfa edilmiş maliyetiyle ölçülen kredilere ilişkin değer düşüklüğü karşılıklarını 22 Haziran 2016 tarih ve 29750 sayılı Resmi Gazete’de yayımlanmış ve 1 Ocak 2018 tarihi itibarıyla yürürlüğe girmiş olan “Kredilerin Sınıflandırılması ve Bunlar İçin Ayrılacak Karşılıklara İlişkin Usul ve Esaslar Hakkında Yönetmelik” ve TFRS 9 hükümlerine uygun olarak muhasebeleştirmektedir.</p> <p>Bu çerçevede Üçüncü Bölüm VIII no’lu muhasebe politikasında detaylı açıklanan beklenen kredi zararları modeline istinaden, Beklenen kredi zararları tahmini tarafsız, olasılıklara göre ağırlıklandırılmış ve geçmiş olaylar, mevcut şartlar ve gelecekteki ekonomik şartlara ilişkin tahminler hakkında desteklenebilir bilgiler içermelidir. Grup kredi değer düşüklüğü tutarının hesaplanması sırasında önemli yargı, yorum ve varsayımlar kullanarak kararlar alır. Bu yargı, yorum ve varsayımlar, kredilerdeki beklenen kredi zararlarını ölçmek için uygulanan finansal modellerin geliştirilmesinde kilit öneme sahiptir.</p> | <p>Denetim çalışmalarımızın bir parçası olarak aşağıdaki prosedürler gerçekleştirilmiştir:</p> <p>Kredilerin sınıflandırılması ile değer düşüklüğüne uğradığının tespiti ve değer düşüklüğü hesaplamalarına ilişkin Grup’un uyguladığı kilit kontrollerin tasarımı ve uygulanması ile faaliyet etkinliği değerlendirilerek test edilmiştir. Bu çalışmalarımıza bilgi sistemleri uzmanlarımız da katılmıştır.</p> <p>Örneklem finansal araçlar için, yönetimin muhasebe politikasını ve finansal aracın sınıflandırmasını değerlendirmek için ilgili sözleşme şartları değerlendirilmiş ve analiz edilmiştir.</p> <p>Kredilerin değer düşüklüğüne uğrayıp uğramadığının tespiti, alacağın değer düşüklüğü karşılığının zamanında ve standarda uygun olarak tesis edilip edilmediğini saptamak için kredi ve alacaklardan seçtiğimiz örnekleri denetim testlerine tabi tutarak kredi inceleme çalışmaları yapılmıştır.</p> <p>Girdilerin ve varsayımların makul olup olmadığını, varsayımlar arasındaki ilişkiyi ve varsayımların birbirine bağlı ve içlerinde tutarlı olup olmadığını, yenilenen varsayımların uygun bir şekilde yansıtılıp yansıtılmadığını, piyasa bilgileri ve tahsisatların tüm muhasebe tahminleri dahil olmak üzere diğer varsayımlarla birlikte toplu olarak değerlendirildiğinde makul görünüp görünmediğini dikkate alarak beklenen kredi zararı hesaplamasının her aşaması için yönetim tarafından kullanılan ilgili girdiler ve varsayımlar test edilmiştir.</p> |

Grup’un kurumsal kredi portföyünün önemli bir kısmı münferit değerlendirmeye tabi tutulmuştur. Bu durum beklenen kredi zarar karşılığı hesaplamasında önemli yargılar gerektirmektedir.

TFRS 9’da belirtilen gereklilikleri yerine getirmeme durumu Grup için muhtemel bir risk oluşturmaktadır. Söz konusu risk, değer düşüklüğüne uğrayan kredilerin tespit edilememesi ve ilgili kredi ve alacaklara ilişkin makul değer düşüklüğü karşılığı ayrılmamasıdır. Dolayısıyla, söz konusu krediler ve alacaklara ilişkin değer düşüklüğü kilit denetim konusu olarak değerlendirilmektedir.

Konsolide finansal tablolardaki krediler ve alacaklar için ayrılan karşılıklara ilişkin bilgiler Bölüm 5 Dipnot I.d numaralı dipnotta açıklanmıştır.

Önemli parametrelerin tamlığını ve doğruluğunu görebilmek için geçmiş zarar verileri test edilmiştir.

Modelin, kredi riski özelliklerini paylaşan uygun varlık gruplarına uygulanıp uygulanmadığı test edilmiştir.

Modelin uygulanmasını sağlayan ilgili girdileri ve beklenen kredi zararı hesaplamasının her aşamasının matematiksel bütünlüğü test edilmiştir.

Grup yönetimi ile yapılan görüşmeler çerçevesinde değer düşüklüğü hesaplamalarına dayanak oluşturan temel varsayım ve tüm diğer yargıların makul olup olmadığı değerlendirilmiştir.

Grup’un uygulaması gereği münferit olarak değerlendirilen kredilere ilişkin ayrılan karşılıkların makul olup olmadığını seçilen örnekler dahilinde varsayım ve tahminler ile beraber desteklenebilir veriler ile kontrol edilmiş ve Grup yönetimi ile yapılan görüşmeler çerçevesinde değerlendirilmiştir.

Model ve münferit değerlendirmeye ilişkin varsayımlarla ilgili tüm çalışmalara uzmanlarımız dahil edilmiştir.

Grup tarafından, modelin dikkate alma dönemlerinde yaşanmamış olağanüstü durumları göz ardı etmemek için etkilenen portföyler belirlenerek ilave ayrılan beklenen kredi zarar karşılıklarına ilişkin varsayımlarla ilgili tüm çalışmalar Grup yönetimi ile yapılan görüşmeler çerçevesinde değerlendirilmiştir.

Grup’un finansal tablolarında, krediler ve alacaklara ve ilgili değer düşüklüğüne ilişkin TFRS 9 çerçevesinde yer alan dipnotları kontrol edilmiştir.

| | |
|-----------------------------------------------------------------------------------------------------------------------------------------------------------------------------------------------------------------------------------------------------------------------------------------------------------------------------------------------------------------------------------------------------------------------------------------------------------------------------------------------------------------------------------------------------------------------------------------------------------------------------------------------------------------------------------------------------------------------------------|--------------------------------------------------------------------------------------------------------------------------------------------------------------------------------------------------------------------------------------------------------------------------------------------------------------------------------------------------------------------------------------------------------------------------------------------------------------------------------------------------------------------------------------------------------------------------------------------------------------------------------------------------------------------------------------------------------------------------------------------------------------------------------------------------------------------------------------------------------------------------------------------------------------------------------------------------------------------------------------------------------------------------------------------------------------------------------------------------------------------------------------------------------------------------------------------------------------------------------------------------------------------------------------------------------------------------------------------------------------------------------------------------------------------------------------------------------------------------------------------------------------------------------------------------------------------------------------------------------------------------------------------------------------------------------------------------------------|
| <p>Bilgi teknolojileri denetimi</p> <p>Grup, operasyonlarının sürekliliği ve finansal operasyonları için Bilgi teknolojileri altyapısına bağımlıdır ve Grup ile iştiraklerde teknoloji destekli hizmetlere olan talep hızla artmaktadır. Elektronik veri işleminin güvenilirliği ve sürekliliği üzerindeki kontroller, bilgi sistemleri iç kontroller denetiminin kapsamındadır.</p> <p>Grup’un bilgi sistemlerine bağımlı olması ile erişim haklarına, sistemlerin sürekliliğinin, elektronik verilerin mahremiyetinin ve bütünlüğünün sağlanmasına ilişkin kontroller kritik önem taşımakta ve risk bazlı denetim planında bu önceliklere göre kapsam oluşturulmakta ve ilgili kapsama göre denetim uygulanmaktadır.</p> | <p>Bilgi teknolojileri denetim çalışmalarımız kapsamında gerçekleştirilen prosedürler:</p> <ul style="list-style-type: none"> Grup’un bilgi sistemleri üzerindeki kontrolleri risk bazlı yaklaşımla tarafımızca tespit edilmiş, anlaşılmış ve test edilmiştir. Verilerin oluşumu, iletimi ve saklanması süreçlerinde rol alan finansal tablolar açısından önemli bilgi sistemleri katmanlarını (uygulamalar, veri tabanları, işletim sistemleri ve ağ seviyeleri) içermektedir. Test ettiğimiz bilgi sistemleri kontrolleri genel olarak aşağıda sıralanan alanlarda kategorize edilmektedir: <ul style="list-style-type: none"> Erişim Güvenliği Değişiklik Yönetimi Veri Merkezi ve Ağ Operasyonları Yüksek riskli kontrol alanları olarak, finansal verilere yetkisiz erişimlerin engellenmesi ve önlenmesine ilişkin veri tabanı ve uygulama seviyelerinde denetim izlerinin oluşturulması ve izlenmesi ile değişiklik yönetimi kontrol aktiviteleri belirlenmiştir. Finansal verilere doğrudan veya dolaylı olarak etkisi olan tüm uygulamalar için denetim izlerinin yönetimi ve erişim yönetimine ilişkin kontroller test edilmiştir. Finansal verilerin oluşum sürecinin temelini anlamak ve değişiklik ve erişimlerin tespiti amacıyla otomatik kontroller ve entegrasyon kontrolleri test edilmiştir. Bununla birlikte, kontrollere girdi sağlayan ve BT bileşenleri tarafından üretilen raporların tamlık ve doğruluğuna ilişkin testler gerçekleştirilmiştir. Ayrıca, kapsamda yer alan uygulamaların veri tabanı, ağ ve işletim sistemi seviyelerine ilişkin kontroller test edilmiştir. |
|-----------------------------------------------------------------------------------------------------------------------------------------------------------------------------------------------------------------------------------------------------------------------------------------------------------------------------------------------------------------------------------------------------------------------------------------------------------------------------------------------------------------------------------------------------------------------------------------------------------------------------------------------------------------------------------------------------------------------------------|--------------------------------------------------------------------------------------------------------------------------------------------------------------------------------------------------------------------------------------------------------------------------------------------------------------------------------------------------------------------------------------------------------------------------------------------------------------------------------------------------------------------------------------------------------------------------------------------------------------------------------------------------------------------------------------------------------------------------------------------------------------------------------------------------------------------------------------------------------------------------------------------------------------------------------------------------------------------------------------------------------------------------------------------------------------------------------------------------------------------------------------------------------------------------------------------------------------------------------------------------------------------------------------------------------------------------------------------------------------------------------------------------------------------------------------------------------------------------------------------------------------------------------------------------------------------------------------------------------------------------------------------------------------------------------------------------------------|

4) Yönetimin ve Üst Yönetimden Sorumlu Olanların Konsolide Finansal Tablolara İlişkin Sorumlulukları

Grup yönetimi; konsolide finansal tabloların BDDK Muhasebe ve Finansal Raporlama Mevzuatı’na uygun olarak hazırlanmasından, gerçeğe uygun bir biçimde sunumundan ve hata veya hile kaynaklı önemli yanlışlık içermeyecek şekilde hazırlanması için gerekli gördüğü iç kontrolden sorumludur.

Konsolide finansal tabloları hazırlarken yönetim; Grup’un sürekliliğini devam ettirme kabiliyetinin değerlendirilmesinden, gerektiğinde süreklilikle ilgili hususları açıklamaktan ve Grup’u tasfiye etme ya da ticari faaliyeti sona erdirmeye niyeti ya da mecburiyeti bulunmadığı süreçte işletmenin sürekliliği esasını kullanmaktan sorumludur.

Üst yönetimden sorumlu olanlar, Grup’un finansal raporlama sürecinin gözetiminden sorumludur.

5) Bağımsız Denetçinin Konsolide Finansal Tabloların Bağımsız Denetimine İlişkin Sorumlulukları

Bir bağımsız denetimde, biz bağımsız denetçilerin sorumlulukları şunlardır:

Amacımız, bir bütün olarak konsolide finansal tabloların hata veya hile kaynaklı önemli yanlışlık içerip içermediğine ilişkin makul güvence elde etmek ve görüşümüzü içeren bir bağımsız denetçi raporu düzenlemektir. BDDK tarafından 2 Nisan 2015 tarihli 29314 sayılı Resmi Gazete’de yayımlanan “Bankaların Bağımsız Denetimi Hakkında Yönetmelik” ve BDS’lere uygun olarak yürütülen bir bağımsız denetim sonucunda verilen makul güvence; yüksek bir güvence seviyesidir ancak, var olan önemli bir yanlışlığın her zaman tespit edileceğini garanti etmez. Yanlışlıklar hata veya hile kaynaklı olabilir. Yanlışlıkların, tek başına veya toplu olarak, finansal tablo kullanıcılarının bu konsolide finansal tablolara istinaden alacakları ekonomik kararları etkilemesi makul ölçüde bekleniyorsa bu yanlışlıklar önemli olarak kabul edilir.

BDDK tarafından 2 Nisan 2015 tarihli 29314 sayılı Resmi Gazete’de yayımlanan “Bankaların Bağımsız Denetimi Hakkında Yönetmelik” ve BDS’lere uygun olarak yürütülen bir bağımsız denetimin gereği olarak, bağımsız denetim boyunca mesleki muhakememizi kullanmakta ve mesleki şüpheciliğimizi sürdürmekteyiz. Tarafımızca ayrıca:

- Konsolide finansal tablolardaki hata veya hile kaynaklı “önemli yanlışlık” riskleri belirlenmekte ve değerlendirilmekte; bu risklere karşılık veren denetim prosedürleri tasarlanmakta ve uygulanmakta ve görüşümüze dayanak teşkil edecek yeterli ve uygun denetim kanıtı elde edilmektedir. (Hile; muvazaa, sahtekarlık, kasıtlı ihmal, gerçeğe aykırı beyan veya iç kontrol ihlali fiillerini içerebildiğinden, hile kaynaklı önemli bir yanlışlığı tespit edememe riski, hata kaynaklı önemli bir yanlışlığı tespit edememe riskinden yüksektir.)
- Grup’un iç kontrolünün etkinliğine ilişkin bir görüş bildirmek amacıyla değil ama duruma uygun denetim prosedürlerini tasarlamak amacıyla denetimle ilgili iç kontrol değerlendirilmektedir.

- Yönetim tarafından kullanılan muhasebe politikalarının uygunluğu ile yapılan muhasebe tahminlerinin ve ilgili açıklamaların makul olup olmadığı değerlendirilmektedir.
- Elde edilen denetim kanıtlarına dayanarak, Grup'un sürekliliğini devam ettirme kabiliyetine ilişkin ciddi şüphe oluşturabilecek olay veya şartlarla ilgili önemli bir belirsizliğin mevcut olup olmadığı hakkında ve yönetimin işletmenin sürekliliği esasını kullanmasının uygunluğu hakkında sonuca varılmaktadır. Önemli bir belirsizliğin mevcut olduğu sonucuna varmamız halinde, raporumuzda, konsolide finansal tablolardaki ilgili açıklamalara dikkat çekmemiz ya da bu açıklamaların yetersiz olması durumunda olumlu görüş dışında bir görüş vermemiz gerekmektedir. Vardığımız sonuçlar, bağımsız denetçi raporu tarihine kadar elde edilen denetim kanıtlarına dayanmaktadır. Bununla birlikte, gelecekteki olay veya şartlar Grup'un sürekliliğini sona erdirebilir.
- Konsolide finansal tabloların, açıklamalar dahil olmak üzere, genel sunumu, yapısı ve içeriği ile bu tabloların, temelini oluşturan işlem ve olayları gerçeğe uygun sunumu sağlayacak şekilde yansıtip yansıtmadığı değerlendirilmektedir.
- Konsolide finansal tablolar hakkında görüş vermek amacıyla, Grup içerisindeki işletmelere veya faaliyet bölümlerine ilişkin finansal bilgiler hakkında yeterli ve uygun denetim kanıtı elde edilmektedir. Grup denetiminin yönlendirilmesinden, gözetiminden ve yürütülmesinden sorumluyuz. Verdiğimiz denetim görüşünden de tek başımıza sorumluyuz.

Diğer hususların yanı sıra, denetim sırasında tespit ettiğimiz önemli iç kontrol eksiklikleri dahil olmak üzere, bağımsız denetimin planlanan kapsamı ve zamanlaması ile önemli denetim bulgularını üst yönetimden sorumlu olanlara bildirmekteyiz.

Bağımsızlığa ilişkin etik hükümlere uygunluk sağladığımızı üst yönetimden sorumlu olanlara bildirmiş bulunmaktayız. Ayrıca bağımsızlık üzerinde etkisi olduğu düşünülebilecek tüm ilişkiler ve diğer hususları ve -varsa- ilgili önlemleri üst yönetimden sorumlu olanlara iletmış bulunmaktayız.

Üst yönetimden sorumlu olanlara bildirilen konular arasından, cari döneme ait konsolide finansal tabloların bağımsız denetiminde en çok önem arz eden konuları yani kilit denetim konularını belirlemekteyiz. Mevzuatın konunun kamuya açıklanmasına izin vermediği durumlarda veya konuyu kamuya açıklamanın doğuracağı olumsuz sonuçların, kamuya açıklamanın doğuracağı kamu yararını aşacağına makul şekilde beklendiği oldukça istisnai durumlarda, ilgili hususun bağımsız denetçi raporumuzda bildirilmemesine karar verebiliriz.

B) Mevzuattan Kaynaklanan Diğer Yükümlülüklere İlişkin Rapor

TTK'nın 402'nci maddesinin dördüncü fıkrası uyarınca; Banka'nın 1 Ocak – 31 Aralık 2023 hesap döneminde defter tutma düzeninin, finansal tablolarının, TTK ile Banka esas sözleşmesinin finansal raporlamaya ilişkin hükümlerine uygun olmadığına dair önemli bir hususa rastlanmamıştır.

TTK'nın 402'nci maddesinin dördüncü fıkrası uyarınca; Yönetim Kurulu tarafımıza denetim kapsamında istenen açıklamaları yapmış ve talep edilen belgeleri vermiştir.

Bu bağımsız denetimi yürütüp sonuçlandıran sorumlu denetçi Yaman Polat'tır.

DRT BAĞIMSIZ DENETİM VE SERBEST MUHASEBECİ MALİ MÜŞAVİRLİK A.Ş.
Member of DELOITTE TOUCHE TOHMATSU LIMITED



Yaman Polat, SMMM
Sorumlu Denetçi

İstanbul, 23 Ocak 2024

DENİZBANK A.Ş.'NİN 31 ARALIK 2023 TARİHİ İTİBARIYLA HAZIRLANAN YIL SONU KONSOLİDE FİNANSAL RAPORU

Bankanın Yönetim Merkezinin Adresi
Büyükdere Caddesi No:141
34394 -ESENTEPE/İSTANBUL

Bankanın Telefon ve Faks Numaraları
Tel: 0.212.348 20 00
Faks: 0.212.336 61 86

Bankanın Elektronik Site Adresi
www.denizbank.com

İrtibat İçin Elektronik Posta Adresi
yatirimcilliskileri@denizbank.com

Bankacılık Düzenleme ve Denetleme Kurumu tarafından düzenlenen Bankalarca Kamuya Açıklanacak Finansal Tablolar ile Bunlara İlişkin Açıklama ve Dipnotlar Hakkında Tebliğe göre hazırlanan konsolide finansal rapor aşağıda yer alan bölümlerden oluşmaktadır.


- ANA ORTAKLIK BANKA HAKKINDA GENEL BİLGİLER
- ANA ORTAKLIK BANKA'NIN KONSOLİDE FİNANSAL TABLOLARI
- İLGİLİ DÖNEMDE UYGULANAN MUHASEBE POLİTİKALARINA İLİŞKİN AÇIKLAMALAR
- KONSOLİDASYON KAPSAMINDAKİ GRUBUN MALİ BÜNYESİNE VE RİSK YÖNETİMİNE İLİŞKİN BİLGİLER
- KONSOLİDE FİNANSAL TABLOLARA İLİŞKİN AÇIKLAMA VE DİPNOTLAR
- DİĞER AÇIKLAMA VE DİPNOTLAR
- BAĞIMSIZ DENETİM RAPORU


Bu konsolide finansal rapor çerçevesinde finansal tabloları konsolide edilen bağlı ortaklıklarımız ve yapılandırılmış işletmemiz aşağıdadır:


| Bağlı Ortaklıklar |
|-----------------------------------------------------|
| 1 Denizbank AG, Viyana |
| 2 Eurodeniz International Banking Unit Ltd. |
| 3 Deniz Yatırım Menkul Kıymetler A.Ş. |
| 4 JSC Denizbank, Moskova |
| 5 Deniz Portföy Yönetimi |
| 6 Deniz Finansal Kiralama A.Ş. |
| 7 Deniz Faktoring A.Ş. |
| 8 Deniz Gayrimenkul Yatırım Ortaklığı A.Ş. |
| 9 CR Erdberg Eins GmbH & Co KG |
| 10 Fastpay Elektronik Para ve Ödeme Hizmetleri A.Ş. |
| Yapılandırılmış İşletme |
| 1 DFS Funding Corp. |


Bu raporda yer alan konsolide finansal tablolar ile bunlara ilişkin açıklama ve dipnotlar Bankaların Muhasebe Uygulamalarına ve Belgelerin Saklanması İlişkin Usul ve Esaslar Hakkında Yönetmelik, Türkiye Muhasebe Standartları, Türkiye Finansal Raporlama Standartları, bunlara ilişkin ek ve yorumlar ile Bankamız kayıtlarına uygun olarak, aksi belirtilmediği müddetçe Bin Türk Lirası cinsinden hazırlanmış olup, bağımsız denetime tabi tutulmuş ve ilişikte sunulmuştur.


23 Ocak 2024



HAKAN ELVERDİ
Finansal Raporlama ve Muhasebe
Grup Müdürü


RUSLAN ABİL
Mali İşler
Genel Müdür Yardımcısı, CFO


HAKAN ATEŞ
Yönetim Kurulu Üyesi
Genel Müdür


HESHAM ABDULLA
QASSIM AL QASSIM
Yönetim Kurulu Başkanı


BJÖRN LENZMANN
Yönetim Kurulu Üyesi ve
Denetim ve Risk Komitesi Başkanı


AHMED MOHAMMED AQIL
QASSIM AL QASSIM
Yönetim Kurulu ve
Denetim ve Risk Komitesi Üyesi

Bu finansal rapor ile ilgili olarak soruların iletilebileceği yetkili personele ilişkin bilgiler:
Ad-Soyad / Unvan: İmge İhtiyar / Uluslararası Raporlama ve Konsolidasyon Bölüm Müdürü
Tel No : 0 212 348 5997
Faks No : 0 212 336 6186

| | SAYFA |
|---------------------------------------------------------------------------------------------------------------------------------------------------------------------------------------------------------------------------------------------------------------------------------------------------------------------------------------------|-------|
| BİRİNCİ BÖLÜM | |
| Genel Bilgiler | |
| I. Ana ortaklık Banka'nın kuruluş tarihi, başlangıç statüsü, anılan statüde meydana gelen değişiklikleri ihtiva eden tarihçesi | 374 |
| II. Ana ortaklık Banka'nın sermaye yapısı, yönetim ve denetimini doğrudan veya dolaylı olarak tek başına veya birlikte elinde bulunduran ortakları, varsa bu hususlarda yıl içindeki değişiklikler ile dahil olduğu gruba ilişkin açıklama | 374 |
| III. Ana ortaklık Banka'nın, yönetim kurulu başkanı ve üyeleri, denetim komitesi üyeleri ile genel müdür ve yardımcılarının varsa Ana ortaklık Banka'da sahip oldukları paylara ve sorumluluk alanlarına ilişkin açıklamalar | 375 |
| IV. Ana ortaklık Banka'da nitelikli pay sahibi olan kişi ve kuruluşlara ilişkin açıklamalar | 376 |
| V. Ana ortaklık Banka'nın hizmet türü ve faaliyet alanlarını içeren özet bilgi | 376 |
| VI. Bankaların Konsolide Finansal Tablolarının Düzenlenmesine İlişkin Tebliğ ile Türkiye Muhasebe Standartları gereği yapılan konsolidasyon işlemleri arasındaki farklılıklar ile tam konsolidasyon veya oransal konsolidasyona tabi tutulan, özkaynaklardan indirilen ya da bu üç yöntemde dahil olmayan kuruluşlar hakkında kısa açıklama | 376 |
| VII. Ana ortaklık Banka ile bağlı ortaklıkları arasında özkaynakların derhal transfer edilmesinin veya borçların geri ödenmesinin önünde mevcut veya muhtemel, fiili ve hukuki engeller | 376 |
| İKİNCİ BÖLÜM | |
| Konsolide Finansal Tablolar | |
| I. Konsolide finansal durum tablosu (bilanço) | 378 |
| II. Konsolide nazım hesaplar tablosu | 380 |
| III. Konsolide kar veya zarar tablosu | 381 |
| IV. Konsolide kar veya zarar ve diğer kapsamlı gelir tablosu | 382 |
| V. Konsolide özkaynak değişim tablosu | 383 |
| VI. Konsolide nakit akış tablosu | 384 |
| VII. Konsolide kar dağıtım tablosu | 385 |
| ÜÇÜNCÜ BÖLÜM | |
| Muhasebe Politikaları | |
| I. Sunum esaslarına ilişkin açıklamalar | 386 |
| II. Finansal araçların kullanım stratejisi ve yabancı para cinsinden işlemlere ilişkin açıklamalar | 387 |
| III. Konsolide edilen ortaklıklara ilişkin bilgiler | 388 |
| IV. Vadeli işlem ve opsiyon sözleşmeleri ile türev ürünlere ilişkin açıklamalar | 389 |
| V. Faiz gelir ve giderlerine ilişkin açıklamalar | 389 |
| VI. Ücret ve komisyon gelir ve giderlerine ilişkin açıklamalar | 389 |
| VII. Finansal varlıklara ilişkin açıklamalar | 389 |
| VIII. Beklenen kredi zararlarına ilişkin açıklamalar | 391 |
| IX. Finansal araçların netleştirilmesine ilişkin açıklamalar | 395 |
| X. Satış ve geri alış anlaşmaları ve menkul değerlerin ödünç verilmesi işlemlerine ilişkin açıklamalar | 395 |
| XI. Satış amaçlı elde tutulan ve durdurulan faaliyetlere ilişkin duran varlıklar ile bu varlıklara ilişkin borçlar hakkında açıklamalar | 396 |
| XII. Şerefiye ve diğer maddi olmayan duran varlıklara ilişkin açıklamalar | 396 |
| XIII. Maddi duran varlıklara ilişkin açıklamalar | 397 |
| XIV. Yatırım amaçlı gayrimenkullere ilişkin açıklamalar | 397 |
| XV. Kiralama işlemlerine ilişkin açıklamalar | 398 |
| XVI. Karşılıklar ve koşullu yükümlülüklerle ilişkin açıklamalar | 398 |
| XVII. Çalışanların haklarına ilişkin yükümlülüklerle ilişkin açıklamalar | 398 |
| XVIII. Vergi uygulamalarına ilişkin açıklamalar | 399 |
| XIX. Borçlanmalara ilişkin ilave açıklamalar | 401 |
| XX. İhraç edilen hisse senetlerine ilişkin açıklamalar | 401 |
| XXI. Aval ve kabullere ilişkin açıklamalar | 401 |
| XXII. Devlet teşviklerine ilişkin açıklamalar | 401 |
| XXIII. Raporlamanın bölümlenmeye göre yapılmasına ilişkin açıklamalar | 401 |
| XXIV. Diğer hususlara ilişkin açıklamalar | 401 |
| XXV. Sınıflandırmalar | 401 |
| DÖRDÜNCÜ BÖLÜM | |
| Konsolide Bazda Mali Bünyeye ve Risk Yönetimine İlişkin Bilgiler | |
| I. Konsolide özkaynağa ilişkin açıklamalar | 402 |
| II. Konsolide kredi riskine ilişkin açıklamalar | 406 |
| III. Konsolide kur riskine ilişkin açıklamalar | 417 |
| IV. Konsolide faiz oranı riskine ilişkin açıklamalar | 419 |
| V. Bankacılık hesaplarından kaynaklanan hisse senedi pozisyon riski | 421 |
| VI. Konsolide likidite riskine ilişkin açıklamalar | 422 |
| VII. Kaldıraç oranına ilişkin açıklamalar | 426 |
| VIII. Risk yönetimine ilişkin açıklamalar | 427 |
| IX. Finansal varlık ve borçların gerçeğe uygun değeri ile gösterilmesine ilişkin açıklamalar | 445 |
| X. Başkalarının nam ve hesabına yapılan işlemler, inanca dayalı işlemlere ilişkin açıklamalar | 447 |
| XI. Riskten korunma işlemlerine ilişkin açıklamalar | 447 |
| XII. Konsolide raporlamanın bölümlenmeye göre yapılmasına ilişkin açıklamalar | 448 |
| BEŞİNCİ BÖLÜM | |
| Konsolide Finansal Tablolara İlişkin Açıklama ve Dipnotlar | |
| I. Konsolide bilançonun aktif hesaplarına ilişkin açıklama ve dipnotlar | 450 |
| II. Konsolide bilançonun pasif hesaplarına ilişkin açıklama ve dipnotlar | 463 |
| III. Konsolide nazım hesaplara ilişkin açıklama ve dipnotlar | 469 |
| IV. Konsolide gelir tablosuna ilişkin açıklama ve dipnotlar | 472 |
| V. Konsolide özkaynak Değişim tablosuna ilişkin açıklamalar | 476 |
| VI. Konsolide nakit akış tablosuna ilişkin açıklamalar | 477 |
| VII. DFH Grup'un dahil olduğu risk grubuna ilişkin açıklamalar | 478 |
| VIII. Ana ortaklık Banka'nın yurtiçi, yurtdışı, kıyı bankacılığı bölgelerindeki şube veya iştirakleri ile yurtdışı temsilciliklerine ilişkin açıklamalar | 479 |
| ALTINCI BÖLÜM | |
| Diğer Açıklamalar | |
| I. DFHG Grup'un faaliyetlerine ilişkin diğer açıklamalar | 480 |
| YEDİNCİ BÖLÜM | |
| Bağımsız Denetim Raporu | |
| I. Bağımsız denetim raporuna ilişkin olarak açıklanması gereken hususlar | 481 |
| II. Bağımsız denetçi tarafından hazırlanan açıklama ve dipnotlar | 481 |

Denizbank Anonim Şirketi

31 Aralık 2023 Tarihi İtibarıyla Konsolide Finansal Tablolara İlişkin Açıklama ve Dipnotlar

(Para birimi: Tutarlar Bin Türk Lirası olarak ifade edilmiştir.)

BİRİNCİ BÖLÜM
GENEL BİLGİLER

I. Ana ortaklık Banka'nın kuruluş tarihi, başlangıç statüsü, anılan statüde meydana gelen değişiklikleri ihtiva eden tarihçesi

Denizbank A.Ş. (Banka), Özelleştirme İdaresi Başkanlığı'nın 20 Mart 1997 tarih ve 97/5 sayılı Denizbank A.Ş. hisselerinin %100'ünün özelleştirilmesi kararını takiben 29 Mayıs 1997 tarihinde imzalanan hisse satışı sözleşmesi ile Zorlu Holding A.Ş. tarafından Özelleştirme İdaresi'nden bankacılık lisansı olarak satın alınmış ve 25 Ağustos 1997 tarihinde faaliyet izni alarak faaliyetlerine başlamıştır. Bankanın hisse senetleri 1 Ekim 2004 tarihinde Borsa İstanbul'da ("BİST") işlem görmeye başlamıştır.

Dexia SA/NV'nin doğrudan ve dolaylı olarak %100 sahibi olduğu Dexia Participation Belgique SA, 17 Ekim 2006 tarihinde Zorlu Holding A.Ş.'nin elinde bulunan %75 oranındaki Banka hisselerini devralmış, hisse devrini takiben müteakip alımlarla Dexia Participation Belgique SA'nın ortaklık payı %99,85'e ulaşmıştır.

27 Aralık 2012 tarihinde Banka hisselerinin %99,85'i Dexia Grubu'ndan Sberbank of Russia'ya ("Sberbank") 6,90 milyar TL (2,98 milyar Avro) satış bedeli ile devrolmuştur.

22 Mayıs 2018 tarihinde, Sberbank ve Emirates NBD Bank PJSC (ENBD), Sberbank'ın sahibi olduğu %99,85 oranındaki Banka paylarının ENBD'ye satışı konusunda kesin bir sözleşme imzalamış ve 2 Nisan 2019 tarihinde imzalanan "Yenilenen Sözleşme" ile söz konusu payların toplam bedeli konusunda Banka'nın 31 Aralık 2018 tarihi itibarıyla sahip olduğu 15,51 milyar TL'lik konsolide özkaynak büyüklüğüne istinaden 15,48 milyar TL bedel üzerinden yeniden düzenlenen hükümler çerçevesinde anlaşmışlardır. Türkiye, Rusya ve Birleşik Arap Emirlikleri ile Banka'nın faaliyet gösterdiği diğer ülkelerin düzenleyici kuruluşlarının onayları alınarak pay devir işlemi 31 Temmuz 2019 tarihinde gerçekleşmiştir.

31 Temmuz 2019 tarihi itibarıyla, ENBD'nin Banka paylarının %99,85'ini iktisap etmesi sonucunda; Sermaye Piyasası Kurulu'nun (SPK) II-26.1 sayılı Pay Alım Teklifi Tebliği hükümleri uyarınca ENBD'nin Banka için zorunlu pay alım teklifinde bulunması yükümlülüğü ile SPK'nın II-27.2 sayılı Ortaklıktan Çıkarma ve Satma Hakları Tebliği hükümleri uyarınca ENBD dışındaki Banka ortaklarının paylarını ENBD'ye satma hakkı doğmuştur.

Ortaklıktan Çıkarma ve Satma Hakları Tebliği kapsamında, 1 Ağustos 2019-31 Ekim 2019 tarihleri arasındaki üç aylık hak düşürücü süre içerisinde diğer pay sahipleri tarafından satma hakları kullanılmıştır. 31 Ekim 2019'da sona eren üç aylık hak düşürücü süreden sonra ENBD satma hakkını kullanmayan diğer ortakların ortaklıktan çıkarılması talebiyle 3 Kasım 2019 tarihinde Banka'ya başvurmuştur. Bu kapsamda ENBD'nin ortaklıktan çıkarma hakkını kullanması ve BİST kotundan çıkartılmasına ilişkin süreçte; Banka'nın satma hakkını kullanmayan diğer ortaklara ait 1.426.214,154 adet halka açık paylarının iptal edilerek sermaye azaltımı yapılması ve söz konusu paylar karşılığında çıkarılan paylarla ENBD'ye eş zamanlı olarak tahsisli sermaye artırımı yapılması ve bu kapsamda Banka esas sözleşmesinin 6. maddesinin tadili hususlarında düzenleyici kuruluşlardan gerekli onaylar alınmış ve 12 Aralık 2019 tarihli Olağanüstü Genel Kurul Toplantısında onaylanmıştır. Söz konusu Genel Kurul Toplantısı kararları ile SPK tarafından onaylanan "İhraç Belgesi" 13 Aralık 2019 tarihinde ticaret sicinde tescil edilmiştir.

Merkezi Kayıt Kuruluşu başvurusu kapsamında hakim ortak dışındaki ortakların payları iptal edilmiş, yeni ihraç edilen paylar hakim ortak hesabına aktarılmış ve iptal edilen her 1 TL nominal değerli pay için pay sahiplerine SPK düzenlemelerine göre belirlenmiş fiyat olan 21,2 TL 13 Aralık 2019 tarihinde ödenmiştir. Bu işlemin sonunda ENBD'nin Banka'daki ortaklık payı %100'e ulaşmıştır. Sürecin tamamlanmasını takiben Banka payları 16 Aralık 2019 tarihinden itibaren Borsa kotundan çıkarılmıştır.

9 Ocak 2020 tarihli Yönetim Kurulu toplantısında Ana ortaklık Banka'nın 3.316.100.000 tam TL olan ödenmiş sermayesinin 2.380.000.000 tam TL nakden artırılması ve Ana ortaklık Banka Esas Sözleşmesi'nin "Banka Sermayesi" başlıklı 6. maddesinin değiştirilmesi hususunun Genel Kurul onayına sunulmasına karar verilmiş ve 3 Şubat 2020 tarihinde gerçekleştirilen Olağanüstü Genel Kurul Toplantısı'nda değişiklik kararları onaylanmıştır. Sermaye artış tutarı olan 2.380.000.000 tam TL'nin tamamı hakim ortak ENBD tarafından nakden taahhüt edilerek sermaye artışının tescilinden önce ödenmiştir.

II. Ana ortaklık Banka'nın sermaye yapısı, yönetim ve denetimini doğrudan veya dolaylı olarak tek başına veya birlikte elinde bulunduran ortakları, varsa bu hususlarda yıl içindeki değişiklikler ile dahil olduğu gruba ilişkin açıklama

| | Cari Dönem ^(*) | | Önceki Dönem ^(*) | |
|---------------------------|---------------------------|---------------|-----------------------------|---------------|
| Ortaklığın Unvanı | Ortaklık Tutarı (Tam TL) | Pay Oranı (%) | Ortaklık Tutarı (Tam TL) | Pay Oranı (%) |
| Emirates NBD Bank PJSC | 5.696.099.996 | 100,00 | 5.696.099.996 | 100,00 |
| Diğer hissedarlar toplamı | 4 | -- | 4 | -- |
| Toplam | 5.696.100.000 | 100,00 | 5.696.100.000 | 100,00 |

(*) Birinci Bölüm I no'lu dipnot'ta verilmiştir.

Denizbank Anonim Şirketi

31 Aralık 2023 Tarihi İtibarıyla Konsolide Finansal Tablolara İlişkin Açıklama ve Dipnotlar

(Para birimi: Tutarlar Bin Türk Lirası olarak ifade edilmiştir.)

III. Ana ortaklık Banka'nın, yönetim kurulu başkanı ve üyeleri, denetim komitesi üyeleri ile genel müdür ve yardımcılarının varsa Ana ortaklık Banka'da sahip oldukları paylara ve sorumluluk alanlarına ilişkin açıklamalar

| Adı Soyadı | Görevi | Sahip Olduğu Pay (%) |
|-----------------------------------------------|--------------------------------------------------------------------------------|----------------------|
| Yönetim Kurulu Başkanı | | |
| Hesham Abdulla Qassim Alqassim | Başkan | -- |
| Yönetim Kurulu⁽¹⁾ | | |
| Hakan Ateş | Üye, Genel Müdür | -- |
| Ahmed Mohammed Aqil Qassim Alqassim | Üye | 0,00000002 |
| Derya Kumru | Üye | -- |
| Shayne Keith Nelson | Üye | -- |
| Tanju Kaya | Üye | -- |
| Burcu Çalıkli | Üye | -- |
| Bjorn Lenzmann | Üye | -- |
| Aazar Ali Khwaja | Üye | -- |
| Denetim Komitesi | | |
| Ahmed Mohammed Aqil Qassim Alqassim | Üye | -- |
| Bjorn Lenzmann | Üye | -- |
| Genel Müdür Yardımcıları⁽²⁾ | | |
| Bora Böcügöz | Hazine, Finansal Kurumlar ve Yatırım | -- |
| Ruslan Abil | Mali İşler | -- |
| Mustafa Özel | Şube ve Merkezi Operasyonlar | -- |
| Mehmet Aydoğdu | Toptan Bankacılık | -- |
| Cem Demirağ | İç Kontrol Merkezi ve Uyum Başkanı | -- |
| Ali Murat Dizdar | Hukuk Baş Müşaviri | -- |
| Ayşenur Hıçkırın | Perakende Bankacılık | -- |
| Selim Efe Teoman | Krediler | -- |
| Ramazan Işık | Teftiş Kurulu Başkanı | -- |
| Engin Eskiduman | KOBİ Bankacılığı, Tarım Bankacılığı ve Kamu Finansmanı | -- |
| Necip Yavuz Elkin | İnsan Kaynakları ve Deniz Akademisi | -- |
| Oğuzhan Özark | Bireysel ve Özel Bankacılık | -- |
| Sinan Yılmaz | Risk Yönetimi Grubu Başkanı | -- |
| Verda Beril Yüzer Oğuz | Finansal Kurumlar ve Sürdürülebilirlik Koordinasyonu | -- |
| Umut Özdoğan | Bilgi Sistemleri | -- |
| Savaş Çıtak | Proje Finansmanı, Finansal Yapılandırma ve Krediler Uluslararası Koordinasyonu | -- |
| Kishore Swayamberdutt Bhatt | Kredi Tahsis | -- |
| Mustafa Okan Çetinkaya | Analitik, Veri ve Müşteri Değer Yönetimi Politikaları | -- |
| Halit Cihan Tunçbilek | Ödeme Sistemleri | -- |
| Ali Rıza Aydın | Bilgi Güvenliği ve Bilgi Teknolojileri Risk Yönetimi | -- |
| Okan Aksu | Hazine Grubu | -- |
| Serkan Boran | Sorunlu Alacak Çözümleme | -- |
| Rasim Orman | Genel Sekreterlik ve Davalar | -- |
| Hacı Mehmet Oflaz | Kurumsal ve Ticari Bankacılık | -- |

⁽¹⁾ 23 Mart 2023 tarihinde gerçekleştirilen Olağan Genel Kurul Kararı ile 31 Aralık 2022 tarihinde istifa eden Yönetim Kurulu Üyesi Jonathan Edward Morris'in yerine 2 Ocak 2023 tarihinde Yönetim Kurulu Üyesi olarak Aazar Ali Khwaja'nın atanmasının onaylanmasına karar verilmiştir.

⁽²⁾ 4 Nisan 2023 tarihinde Kurumsal ve Ticari Bankacılık Grubundan sorumlu Genel Müdür Yardımcılığı görevini yürütmekte olan Ümit Recep Uğur istifaen görevinden ayrılmıştır.

12 Nisan 2023 tarihli Yönetim Kurulu Kararı ile Kurumsal ve Ticari Bankacılık Grubundan sorumlu Genel Müdür Yardımcısı olarak Hacı Mehmet Oflaz'ın atanmasına karar verilmiştir.

5 Temmuz 2023 tarihinde Bireysel, KOBİ, Tarım Bankacılığı Kredi Tahsis ve IFRS Grubundan sorumlu Genel Müdür Yardımcısı Edip Kürşad Başer istifaen görevinden ayrılmıştır.

18 Temmuz 2023 tarihli Yönetim Kurulu kararı ile;

Tarım Bankacılığı Grubundan sorumlu Genel Müdür Yardımcısı Burak Koçak'ın istifaen görevinden ayrılması nedeniyle KOBİ Bankacılığı ve Kamu Finansmanı Grubundan sorumlu Genel Müdür Yardımcısı Engin Eskiduman'ın unvanının KOBİ Bankacılığı, Tarım Bankacılığı ve Kamu Finansmanı Grubundan sorumlu Genel Müdür Yardımcısı olarak değiştirilmesine,

Kurumsal ve Ticari Krediler Grubundan sorumlu Genel Müdür Yardımcısı Selim Efe Teoman'ın unvanının Krediler Grubundan sorumlu Genel Müdür Yardımcısı olarak değiştirilmesine,

Dijital Dönüşüm, Değişim Yönetimi ve Şube Dışı Kanallar Grubundan sorumlu Genel Müdür Yardımcısı Umut Özdoğan'ın unvanının Bilgi Sistemleri Grubundan sorumlu Genel Müdür Yardımcısı olarak değiştirilmesine karar verilmiştir.

Denizbank Anonim Şirketi

31 Aralık 2023 Tarihi İtibarıyla Konsolide Finansal Tablolara İlişkin Açıklama ve Dipnotlar

(Para birimi: Tutarlar Bin Türk Lirası olarak ifade edilmiştir.)

IV. Ana ortaklık Banka'da nitelikli pay sahibi olan kişi ve kuruluşlara ilişkin açıklamalar

| Ticari Unvan | Pay Tutarları | Pay Oranları % | Ödenmiş Paylar | Ödenmemiş Paylar |
|------------------------|---------------|----------------|----------------|------------------|
| Emirates NBD Bank PJSC | 5.696.100 | 100 | 5.696.100 | -- |

Ana ortaklık Banka'nın sermayesinde doğrudan veya dolaylı hakimiyeti söz konusu olan nitelikli pay sahibi şirket ENBD'dir.

ENBD'nin 31 Aralık 2023 tarihi itibarıyla sermaye yapısı aşağıdaki gibidir:

| Ünvanı | Carî Dönem Pay Oranları % | Önceki Dönem Pay Oranları % |
|---------------------------------|---------------------------|-----------------------------|
| Investment Corporation of Dubai | 40,92 | 55,76 |
| DH 7 LLC | 14,84 | -- |
| Capital Assets LLC | 5,33 | 5,33 |
| Halka Açık Kısım | 38,91 | 38,91 |
| Toplam | 100,00 | 100,00 |

V. Ana ortaklık Banka'nın hizmet türü ve faaliyet alanlarını içeren özet bilgi

31 Aralık 2023 tarihi itibarıyla yurtiçindeki 639 ve yurtdışındaki 2 şubesi ile hizmet vermekte olan Ana ortaklık Banka, bir özel sektör mevduat bankasıdır.

Esas Sözleşme'nin 3. maddesinde belirtildiği üzere Ana ortaklık Banka'nın faaliyet alanlarının özeti aşağıda sıralanmıştır:

Bankacılık kanunu ve ilgili mevzuata aykırı olmamak şartıyla;

- Her türlü bankacılık işlemleri yapabilir,
- İlgili mevzuat ve Sermaye Piyasası Kanunu hükümleri çerçevesinde her türlü sermaye piyasası araçları üzerinde işlemler yapabilir,
- Yurtiçinde ve Bankacılık Kanunu gereğince Bankacılık Düzenleme ve Denetleme Kurumu'ndan izin almak koşuluyla yurt dışındaki şirketlere ve bankalara, finansal kuruluşlara ve her türlü yatırım ortaklıklarına kurucu olarak veya paylarını yahut pay senetlerini satın almak suretiyle iştirak edebilir, yönetim ve denetimlerini üstlenebilir,
- Yurtiçi ve yurtdışında her türlü sigorta acenteliği işlemi yapabilir, bu amaçla sigorta şirketleri ile sigorta acenteliği anlaşmaları imzalayabilir.

Yukarıda belirtilen faaliyetler dışında, ileride Ana ortaklık Banka için faydalı ve lüzumlu görülecek başka işlere girişilmek istenildiği takdirde; keyfiyet Yönetim Kurulu'nun kararı üzerine Genel Kurul'un onayına sunulacak, bu hususta Genel Kurul tarafından karar alınmasını müteakip öngörülen işler Ana ortaklık Banka tarafından yapılabilecektir.

VI. Bankaların Konsolide Finansal Tablolarının Düzenlenmesine İlişkin Tebliğ ile Türkiye Muhasebe Standartları gereği yapılan konsolidasyon işlemleri arasındaki farklılıklar ile tam konsolidasyon veya oransal konsolidasyona tabi tutulan, özkaynaklardan indirilen ya da bu üç yöntemle dahil olmayan kuruluşlar hakkında kısa açıklama

Bankalar, BDDK'nın "Bankaların Konsolide Finansal Tablolarının Düzenlenmesine İlişkin Tebliğ" gereği kredi kuruluşu veya finansal kuruluş niteliğindeki ortaklıklarını Türkiye Muhasebe Standartları'nı uygulayarak konsolide etmekle yükümlü tutulmaktadır. Söz konusu Tebliğ ile Türkiye Muhasebe Standartları gereği yapılan konsolidasyon işlemleri arasında mali olmayan iştirak ve bağlı ortaklık kapsamı dışında farklılık bulunmamaktadır. Konsolide edilen ortaklıklara ilişkin bilgiler ve konsolidasyon yöntemlerine ilişkin açıklamalar Üçüncü bölüm III no'lu dipnotta verilmiştir.

VII. Ana ortaklık Banka ile bağlı ortaklıkları arasında özkaynakların derhal transfer edilmesinin veya borçların geri ödenmesinin önünde mevcut veya muhtemel, fiili ve hukuki engeller

Bulunmamaktadır.

İKİNCİ BÖLÜM KONSOLİDE FİNANSAL TABLOLAR

- I. Konsolide Finansal Durum Tablosu (Bilanço)
- II. Konsolide Nazım Hesaplar Tablosu
- III. Konsolide Kar veya Zarar Tablosu
- IV. Konsolide Kar veya Zarar ve Diğer Kapsamlı Gelir Tablosu
- V. Konsolide Özkaynak Değişim Tablosu
- VI. Konsolide Nakit Akış Tablosu
- VII. Konsolide Kar Dağıtım Tablosu

Denizbank Anonim Şirketi

31 Aralık 2023 Tarihi İtibarıyla

Konsolide Finansal Durum Tablosu (Bilanço)

(Para birimi: Tutarlar Bin Türk Lirası olarak ifade edilmiştir.)

| VARLIKLAR | Dipnot | Bağımsız Denetimden Geçmiş | | | Bağımsız Denetimden Geçmiş | | |
|---------------------------------------------------------------------------------------------------|---------|----------------------------|-------------|---------------|----------------------------|-------------|-------------|
| | | CARİ DÖNEM | | | ÖNCEKİ DÖNEM | | |
| | | TP | YP | Toplam | TP | YP | Toplam |
| I. FİNANSAL VARLIKLAR (Net) | | 197.618.109 | 287.246.045 | 484.864.154 | 54.128.077 | 177.525.552 | 231.653.629 |
| 1.1 Nakit ve Nakit Benzerleri | | 158.841.321 | 206.531.247 | 365.372.568 | 9.896.878 | 135.144.718 | 145.041.596 |
| 1.1.1 Nakit Değerler ve Merkez Bankası | (5.I.a) | 100.400.926 | 138.404.781 | 238.805.707 | 8.708.256 | 103.447.563 | 112.155.819 |
| 1.1.2 Bankalar | (5.I.a) | 6.298.065 | 68.184.979 | 74.483.044 | 1.172.266 | 31.734.915 | 32.907.181 |
| 1.1.3 Para Piyasalarından Alacaklar | | 52.142.787 | - | 52.142.787 | 16.415 | - | 16.415 |
| 1.1.4 Beklenen Zarar Karşılıkları (-) | | 457 | 58.513 | 58.970 | 59 | 37.760 | 37.819 |
| Gerçeğe Uygun Değer Farkı Kâr Zarara Yansıtılan Finansal Varlıklar | (5.I.b) | 3.220.764 | 4.741.661 | 7.962.425 | 1.486.387 | 1.335.065 | 2.821.452 |
| 1.2.1 Devlet Borçlanma Senetleri | | 193.341 | 2.234.830 | 2.428.171 | 452.368 | 819.141 | 1.271.509 |
| 1.2.2 Sermayede Payı Temsil Eden Menkul Değerler | | 151 | 896.060 | 896.211 | - | 456.942 | 456.942 |
| 1.2.3 Diğer Finansal Varlıklar | | 3.027.272 | 1.610.771 | 4.638.043 | 1.034.019 | 58.982 | 1.093.001 |
| 1.3 Gerçeğe Uygun Değer Farkı Diğer Kapsamlı Gelire Yansıtılan Finansal Varlıklar | (5.I.c) | 34.299.022 | 68.681.677 | 102.980.699 | 41.116.476 | 36.142.261 | 77.258.737 |
| 1.3.1 Devlet Borçlanma Senetleri | | 34.298.062 | 65.536.625 | 99.834.687 | 41.115.526 | 35.108.721 | 76.224.247 |
| 1.3.2 Sermayede Payı Temsil Eden Menkul Değerler | | 960 | 1.112 | 2.072 | 950 | 680 | 1.630 |
| 1.3.3 Diğer Finansal Varlıklar | | - | 3.143.940 | 3.143.940 | - | 1.032.860 | 1.032.860 |
| 1.4 Türev Finansal Varlıklar | | 1.257.002 | 7.291.460 | 8.548.462 | 1.628.336 | 4.903.508 | 6.531.844 |
| 1.4.1 Türev Finansal Varlıkların Gerçeğe Uygun Değer Farkı Kar Zarara Yansıtılan Kısım | (5.I.b) | 1.257.002 | 7.291.460 | 8.548.462 | 1.628.336 | 4.903.508 | 6.531.844 |
| 1.4.2 Türev Finansal Varlıkların Gerçeğe Uygun Değer Farkı Diğer Kapsamlı Gelire Yansıtılan Kısım | (5.I.j) | - | - | - | - | - | - |
| II. İTFA EDİLMİŞ MALİYETİ İLE ÖLÇÜLEN FİNANSAL VARLIKLAR (Net) | | 352.934.719 | 268.335.321 | 621.270.040 | 203.991.845 | 157.074.107 | 361.065.952 |
| 2.1 Krediler | (5.I.d) | 311.512.588 | 267.157.838 | 578.670.426 | 200.398.908 | 157.122.878 | 357.521.784 |
| 2.2 Kiralama İşlemlerinden Alacaklar | (5.I.i) | 5.433.739 | 8.307.847 | 13.741.586 | 2.536.262 | 6.036.736 | 8.572.998 |
| 2.3 Faktoring Alacakları | | 13.300.694 | 2.450.309 | 15.751.003 | 6.471.628 | 1.590.178 | 8.061.806 |
| 2.4 İtfa Edilmiş Maliyeti ile Ölçülen Diğer Finansal Varlıklar | (5.I.e) | 42.882.876 | 8.354.208 | 51.237.084 | 11.146.415 | 7.170.493 | 18.316.908 |
| 2.4.1 Devlet Borçlanma Senetleri | | 42.882.876 | 8.354.208 | 51.237.084 | 11.146.415 | 7.170.493 | 18.316.908 |
| 2.4.2 Diğer Finansal Varlıklar | | - | - | - | - | - | - |
| 2.5 Beklenen Zarar Karşılıkları (-) | | 20.195.178 | 17.934.881 | 38.130.059 | 16.561.366 | 14.846.178 | 31.407.544 |
| III. SATIŞ AMAÇLI ELDE TUTULAN VE DURDURULAN FAALİYETLERE İLİŞKİN DURAN VARLIKLAR (Net) | (5.I.o) | - | - | - | 3 | 28.753 | 28.756 |
| 3.1 Satış Amaçlı | | - | - | - | - | - | - |
| 3.2 Durdurulan Faaliyetlere İlişkin | | - | - | - | 3 | 28.753 | 28.756 |
| IV. ORTAKLIK YATIRIMLARI | | 8.313.795 | 1.825 | 8.315.620 | 2.693.629 | 698 | 2.694.327 |
| 4.1 İştirakler (Net) | (5.I.f) | 23.763 | - | 23.763 | 21.855 | - | 21.855 |
| 4.1.1 Özkaynak Yöntemine Göre Değerlenenler | | - | - | - | - | - | - |
| 4.1.2 Konsolide Edilmeyenler | | 23.763 | - | 23.763 | 21.855 | - | 21.855 |
| 4.2 Bağlı Ortaklıklar (Net) | (5.I.g) | 8.287.232 | 1.825 | 8.289.057 | 2.668.974 | 698 | 2.669.672 |
| 4.2.1 Konsolide Edilmeyen Mali Ortaklıklar | | - | 1 | 1 | - | - | - |
| 4.2.2 Konsolide Edilmeyen Mali Olmayan Ortaklıklar | | 8.287.232 | 1.824 | 8.289.056 | 2.668.974 | 698 | 2.669.672 |
| 4.3 Birlikte Kontrol Edilen Ortaklıklar (İş Ortaklıkları) (Net) | (5.I.h) | 2.800 | - | 2.800 | 2.800 | - | 2.800 |
| 4.3.1 Özkaynak Yöntemine Göre Değerlenenler | | - | - | - | - | - | - |
| 4.3.2 Konsolide Edilmeyenler | | 2.800 | - | 2.800 | 2.800 | - | 2.800 |
| V. MADDİ DURAN VARLIKLAR (Net) | (5.I.k) | 7.757.446 | 1.037.734 | 8.795.180 | 3.681.548 | 676.124 | 4.357.672 |
| VI. MADDİ OLMAYAN DURAN VARLIKLAR (Net) | (5.I.l) | 2.402.868 | 530.755 | 2.933.623 | 1.337.505 | 185.281 | 1.522.786 |
| 6.1 Şerefiye | | - | - | - | - | - | - |
| 6.2 Diğer | | 2.402.868 | 530.755 | 2.933.623 | 1.337.505 | 185.281 | 1.522.786 |
| VII. YATIRIM AMAÇLI GAYRİMENKULLER (Net) | (5.I.m) | 1.591.527 | - | 1.591.527 | 709.270 | - | 709.270 |
| VIII. CARİ VERGİ VARLIĞI | | 1.877.045 | 7.151 | 1.884.196 | 18.886 | 12.301 | 31.187 |
| IX. ERTELENMİŞ VERGİ VARLIĞI | (5.I.n) | 4.441.916 | - | 4.441.916 | 4.357.629 | - | 4.357.629 |
| X. DİĞER AKTİFLER (Net) | (5.I.p) | 31.803.864 | 7.007.016 | 38.810.880 | 15.302.415 | 3.277.491 | 18.579.906 |
| VARLIKLAR TOPLAMI | | 608.741.289 | 564.165.847 | 1.172.907.136 | 286.220.807 | 338.780.307 | 625.001.114 |

İlişikteki notlar bu konsolide finansal tabloların ayrılmaz bir parçasıdır.

Denizbank Anonim Şirketi

31 Aralık 2023 Tarihi İtibarıyla

Konsolide Finansal Durum Tablosu (Bilanço)

(Para birimi: Tutarlar Bin Türk Lirası olarak ifade edilmiştir.)

| YÜKÜMLÜLÜKLER | Dipnot | Bağımsız Denetimden Geçmiş | | | Bağımsız Denetimden Geçmiş | | |
|-----------------------------------------------------------------------------------------------------|--------------|----------------------------|-------------|---------------|----------------------------|-------------|-------------|
| | | CARİ DÖNEM | | | ÖNCEKİ DÖNEM | | |
| | | TP | YP | Toplam | TP | YP | Toplam |
| I. MEVDUAT | (5.II.a) | 398.748.528 | 348.557.052 | 747.305.580 | 167.353.570 | 272.025.251 | 439.378.821 |
| II. ALINAN KREDİLER | (5.II.c) | 11.211.239 | 115.192.209 | 126.403.448 | 5.692.037 | 44.889.467 | 50.581.504 |
| III. PARA PIYASALARINA BORÇLAR | | 4.145.451 | 51.874.091 | 56.019.542 | 1.152.556 | 12.329.241 | 13.481.797 |
| IV. İHRAÇ EDİLEN MENKUL KIYMETLER (Net) | (5.II.d) | 5.157.897 | 41.336.785 | 46.494.682 | 3.616.862 | 5.181.864 | 8.798.726 |
| 4.1 Bonolar | | 5.157.897 | 1.516.251 | 6.674.148 | 3.616.862 | 494.857 | 4.111.719 |
| 4.2 Varlığa Dayalı Menkul Kıymetler | | - | - | - | - | - | - |
| 4.3 Tahviller | | - | 39.820.534 | 39.820.534 | - | 4.687.007 | 4.687.007 |
| V. FONLAR | | - | - | - | - | - | - |
| 5.1 Müstakrizlerin Fonları | | - | - | - | - | - | - |
| 5.2 Diğer | | - | - | - | - | - | - |
| VI. GERÇEĞE UYGUN DEĞER FARKI KAR ZARARA YANSITILAN FİNANSAL YÜKÜMLÜLÜKLER | | - | - | - | - | - | - |
| VII. TÜREV FİNANSAL YÜKÜMLÜLÜKLER | | 409.820 | 2.426.032 | 2.835.852 | 191.400 | 3.230.133 | 3.421.533 |
| 7.1 Türev Finansal Yükümlülüklerin Gerçeğe Uygun Değer Farkı Kar Zarara Yansıtılan Kısım | (5.II.b) | 409.820 | 2.426.032 | 2.835.852 | 191.400 | 3.230.133 | 3.421.533 |
| 7.2 Türev Finansal Yükümlülüklerin Gerçeğe Uygun Değer Farkı Diğer Kapsamlı Gelire Yansıtılan Kısım | (5.II.g) | - | - | - | - | - | - |
| VIII. FAKTORİNG YÜKÜMLÜLÜKLERİ | | - | - | - | - | - | - |
| IX. KİRALAMA İŞLEMLERİNDEN YÜKÜMLÜLÜKLER (Net) | (5.II.f) | 825.635 | 75.676 | 901.311 | 582.746 | 73.177 | 655.923 |
| X. KARŞILIKLAR | (5.II.h) | 12.808.438 | 3.433.858 | 16.242.296 | 7.930.557 | 2.359.220 | 10.289.777 |
| 10.1 Yeniden Yapılanma Karşılığı | | - | - | - | - | - | - |
| 10.2 Çalışan Hakları Karşılığı | | 1.685.939 | 237.918 | 1.923.857 | 1.545.044 | 132.230 | 1.677.274 |
| 10.3 Sigorta Teknik Karşılıkları (Net) | | - | - | - | - | - | - |
| 10.4 Diğer Karşılıkları | | 11.122.499 | 3.195.940 | 14.318.439 | 6.385.513 | 2.226.990 | 8.612.503 |
| XI. CARİ VERGİ BORCU | (5.II.i) | 2.455.834 | 746.522 | 3.202.356 | 3.133.140 | 44.465 | 3.177.605 |
| XII. ERTELENMİŞ VERGİ BORCU | (5.II.i) | 863.018 | 573.414 | 1.436.432 | 305.780 | 348.652 | 654.432 |
| XIII. SATIŞ AMAÇLI ELDE TUTULAN VE DURDURULAN FAALİYETLERE İLİŞKİN DURAN VARLIK BORÇLARI (Net) | (5.II.j) | - | - | - | - | 28.190 | 28.190 |
| 13.1 Satış Amaçlı | | - | - | - | - | - | - |
| 13.2 Durdurulan Faaliyetlere İlişkin | | - | - | - | - | 28.190 | 28.190 |
| XIV. SERMAYE BENZERİ BORÇLANMA ARAÇLARI | | - | 23.066.679 | 23.066.679 | - | 14.561.492 | 14.561.492 |
| 14.1 Krediler | (5.II.k) | - | 23.066.679 | 23.066.679 | - | 14.561.492 | 14.561.492 |
| 14.2 Diğer Borçlanma Araçları | | - | - | - | - | - | - |
| XV. DİĞER YÜKÜMLÜLÜKLER | (5.II.e) | 33.170.157 | 25.415.193 | 58.585.350 | 17.056.022 | 8.052.316 | 25.108.338 |
| XVI. ÖZKAYNAKLAR | (5.II.l) | 43.456.659 | 46.956.949 | 90.413.608 | 27.779.798 | 27.083.178 | 54.862.976 |
| 16.1 Ödenmiş Sermaye | | 5.696.100 | - | 5.696.100 | 5.696.100 | - | 5.696.100 |
| 16.2 Sermaye Yedekleri | (6.567) | - | - | - | (6.567) | (8.485) | (8.485) |
| 16.2.1 Hisse Senedi İhraç Primleri | | 15 | - | 15 | 15 | - | 15 |
| 16.2.2 Hisse Senedi İptal Kârları | | - | - | - | - | - | - |
| 16.2.3 Diğer Sermaye Yedekleri | (6.582) | - | - | (6.582) | (8.500) | - | (8.500) |
| 16.3 Kâr veya Zararda Yeniden Sınıflandırılmayacak Birikmiş Diğer Kapsamlı Gelirler veya Giderler | | 7.951.537 | 306.577 | 8.258.114 | 2.045.730 | 181.661 | 2.227.391 |
| 16.4 Kâr veya Zararda Yeniden Sınıflandırılacak Birikmiş Diğer Kapsamlı Gelirler veya Giderler | (25.346.766) | 38.221.858 | 12.875.092 | (10.412.753) | 21.837.631 | 11.424.878 | |
| 16.5 Kâr Yedekleri | | 30.868.782 | 1.562.572 | 32.431.354 | 13.695.768 | 1.562.572 | 15.258.340 |
| 16.5.1 Yasal Yedekler | | 1.140.226 | 5.019 | 1.145.245 | 789.750 | 5.019 | 794.769 |
| 16.5.2 Statü Yedekleri | | - | - | - | - | - | - |
| 16.5.3 Olağanüstü Yedekler | | 29.728.556 | 1.557.553 | 31.286.109 | 12.906.018 | 1.557.553 | 14.463.571 |
| 16.5.4 Diğer Kâr Yedekleri | | - | - | - | - | - | - |
| 16.6 Kâr veya Zarar | | 23.797.222 | 6.864.935 | 30.662.157 | 16.460.205 | 3.500.780 | 19.960.985 |
| 16.6.1 Geçmiş Yıllar Kâr veya Zararı | | 466.577 | 2.321.394 | 2.787.971 | 1.289.842 | 1.497.118 | 2.786.960 |
| 16.6.2 Dönem Net Kâr veya Zararı | | 23.330.645 | 4.543.541 | 27.874.186 | 15.170.363 | 2.003.662 | 17.174.025 |
| 16.7 Azınlık Payları | | 496.351 | 1.007 | 497.358 | 303.233 | 534 | 303.767 |
| YÜKÜMLÜLÜKLER TOPLAMI | | 513.252.676 | 659.654.460 | 1.172.907.136 | 234.794.468 | 390.206.646 | 625.001.114 |

İlişikteki notlar bu konsolide finansal tabloların ayrılmaz bir parçasıdır.

Denizbank Anonim Şirketi

31 Aralık 2023 Tarihi İtibarıyla
Konsolide Nazım Hesaplar Tablosu

(Para birimi: Tutarlar Bin Türk Lirası olarak ifade edilmiştir.)

| Dipnot | Bağımsız Denetimden Geçmiş CARİ DÖNEM (31/12/2023) | | | Bağımsız Denetimden Geçmiş ÖNCEKİ DÖNEM (31/12/2022) | | |
|--------------------------------------------------------------------------------|----------------------------------------------------------|----------------------|----------------------|------------------------------------------------------------|----------------------|----------------------|
| | TP | YP | Toplam | TP | YP | Toplam |
| A. BİLANÇO DIŞI YÜKÜMLÜLÜKLER (Hİ+Hİİ) | 542.674.261 | 672.511.052 | 1.215.185.313 | 280.463.874 | 431.587.810 | 712.051.684 |
| I. GARANTİ VE KEFALETLER | 70.940.660 | 83.028.890 | 153.969.550 | 38.168.042 | 52.832.120 | 91.000.162 |
| 1.1. Teminat Mektupları | 63.054.961 | 56.201.587 | 119.256.548 | 32.610.102 | 34.171.233 | 66.781.335 |
| 1.1.1. Devlet İhale Kanunu Kapsamına Girenler | - | - | - | - | - | - |
| 1.1.2. Diğer Teminat Mektupları | 79.021 | 458.580 | 537.601 | 79.021 | 285.484 | 364.505 |
| 1.1.3. Banka Kredileri | 62.975.940 | 55.743.007 | 118.718.947 | 32.531.081 | 33.885.749 | 66.416.830 |
| 1.2. İthalat Kabul Kredileri | - | 717.588 | 717.588 | 149.232 | 593.707 | 742.939 |
| 1.2.1. Diğer Banka Kabulleri | - | 717.588 | 717.588 | 149.232 | 593.707 | 742.939 |
| 1.2.2. Akreditifler | 20.096 | 23.928.765 | 23.948.861 | - | - | - |
| 1.3.1. Belgili Akreditifler | - | 17.007.220 | 17.007.220 | 39.625 | 15.599.066 | 15.638.691 |
| 1.3.2. Diğer Akreditifler | 20.096 | 6.921.545 | 6.941.641 | 39.625 | 9.176.192 | 9.215.817 |
| 1.4. Garanti Verilen Prefinansmanlar | - | - | - | - | 6.422.874 | 6.422.874 |
| 1.5.1. T.C. Merkez Bankasına Cirolar | - | - | - | - | - | - |
| 1.5.2. Diğer Cirolar | - | - | - | - | - | - |
| 1.6. Menkul Kıy. İh. Satın Alma Garantilerimizden | - | - | - | - | - | - |
| 1.7. Faktoring Garantilerinden | - | - | - | - | - | - |
| 1.8. Diğer Garantilerimizden | 7.865.603 | 2.180.950 | 10.046.553 | 5.369.075 | 2.468.114 | 7.837.189 |
| 1.9. Diğer Kefaletlerimizden | - | - | - | 8 | - | 8 |
| II. TAAHHÜTLER | 360.709.491 | 27.648.615 | 388.358.106 | 122.289.970 | 10.436.910 | 132.726.880 |
| 2.1. Cayılamaz Taahhütler | 357.794.731 | 27.557.227 | 385.351.958 | 120.499.257 | 9.930.700 | 130.429.957 |
| 2.1.1. Vadeli Aktif Değerler Alım Satım Taahhütleri | 1.180.407 | 16.719.728 | 17.900.135 | 1.797.147 | 5.284.738 | 7.081.885 |
| 2.1.2. Vadeli Mevduat Alım Satım Taahhütleri | - | - | - | - | 2.990.235 | 2.990.235 |
| 2.1.3. İştir. ve Bağ. Ort. Ser. İst. Taahhütleri | - | - | - | 35.625 | - | 35.625 |
| 2.1.4. Kul. Gar. Kredi Tahsis Taahhütleri | 48.403.121 | - | 48.403.121 | 30.474.774 | - | 30.474.774 |
| 2.1.5. Men. Kıy. İhr. Aracılık Taahhütleri | - | - | - | - | - | - |
| 2.1.6. Zorunlu Karşılık Ödeme Taahhüdü | - | - | - | - | - | - |
| 2.1.7. Çekler İçin Ödeme Taahhütleri | 12.311.768 | - | 12.311.768 | 6.613.792 | - | 6.613.792 |
| 2.1.8. İhracat Taahhütlerinden Kaynaklanan Vergi ve Fon Yükümlülükleri | 1.643 | - | 1.643 | 2.396 | - | 2.396 |
| 2.1.9. Kredi Kartı Harcama Limit Taahhütleri | 293.746.486 | - | 293.746.486 | 80.333.770 | - | 80.333.770 |
| 2.1.10. Kredi Kartları ve Bankacılık Hizmetlerine İlişkin Promosyon Uyg. Taah. | 33.541 | - | 33.541 | 14.925 | - | 14.925 |
| 2.1.11. Açığa Menkul Kıymet Satış Taahhütlerinden | - | - | - | - | - | - |
| 2.1.12. Alacaklar | - | - | - | - | - | - |
| 2.1.13. Açığa Menkul Kıymet Satış Taahhütlerinden Borçlar | - | - | - | - | - | - |
| 2.2. Diğer Cayılamaz Taahhütler | 2.117.765 | 10.837.499 | 12.955.264 | 1.226.828 | 1.655.727 | 2.882.555 |
| 2.2.1. Cayılabılır Taahhütler | 2.914.760 | 91.388 | 3.006.148 | 1.790.713 | 506.210 | 2.296.923 |
| 2.2.2. Cayılabılır Kredi Tahsis Taahhütleri | 2.914.201 | 91.388 | 3.005.589 | 1.790.154 | 506.210 | 2.296.364 |
| 2.2.3. Diğer Cayılabılır Taahhütler | 559 | - | 559 | 559 | - | 559 |
| III. TÜREV FİNANSAL ARAÇLAR | 111.024.110 | 561.833.547 | 672.857.657 | 120.005.862 | 368.318.780 | 488.324.642 |
| 3.1. Riskten Korunma Amaçlı Türev Finansal Araçlar | - | - | - | - | - | - |
| 3.1.1. Gerçeğe Uygun Değer Riskinden Korunma Amaçlı İşlemler | - | - | - | - | - | - |
| 3.1.2. Nakit Akış Riskinden Korunma Amaçlı İşlemler | - | - | - | - | - | - |
| 3.1.3. Yurtdışındaki Net Yatırım Riskinden Korunma Amaçlı İşlemler | - | - | - | - | - | - |
| 3.2. Alım Satım Amaçlı İşlemler | 111.024.110 | 561.833.547 | 672.857.657 | 120.005.862 | 368.318.780 | 488.324.642 |
| 3.2.1. Vadeli Döviz Alım-Satım İşlemleri | 25.450.026 | 52.435.531 | 77.885.557 | 6.113.314 | 21.683.876 | 27.797.190 |
| 3.2.1.1. Vadeli Döviz Alım İşlemleri | 24.643.324 | 16.181.693 | 40.825.017 | 5.709.037 | 8.579.485 | 14.288.522 |
| 3.2.1.2. Vadeli Döviz Satım İşlemleri | 806.702 | 36.253.838 | 37.060.540 | 404.277 | 13.508.658 | 13.917.717 |
| 3.2.2. Para ve Faiz Swap İşlemleri | 74.509.770 | 448.712.024 | 523.221.794 | 51.934.327 | 259.046.906 | 310.981.233 |
| 3.2.2.1. Swap Para Alım İşlemleri | 408.019 | 175.722.124 | 176.130.143 | 4.328.821 | 98.810.550 | 103.139.371 |
| 3.2.2.2. Swap Para Satım İşlemleri | 67.141.751 | 124.468.018 | 191.609.769 | 42.245.506 | 69.298.664 | 111.544.170 |
| 3.2.2.3. Swap Faiz Alım İşlemleri | 3.480.000 | 74.260.943 | 77.740.943 | 2.680.000 | 45.468.847 | 48.148.847 |
| 3.2.2.4. Swap Faiz Satım İşlemleri | 3.480.000 | 74.260.939 | 77.740.939 | 2.680.000 | 45.468.845 | 48.148.845 |
| 3.2.3. Para, Faiz ve Menkul Değer Opsiyonları | 10.894.618 | 37.363.926 | 48.258.544 | 61.074.042 | 69.191.428 | 130.265.470 |
| 3.2.3.1. Para Alım Opsiyonları | 7.645.352 | 13.503.512 | 21.148.864 | 41.117.590 | 23.187.598 | 64.305.188 |
| 3.2.3.2. Para Satım Opsiyonları | 3.249.266 | 19.005.858 | 22.255.124 | 19.956.452 | 44.428.252 | 64.384.704 |
| 3.2.3.3. Faiz Alım Opsiyonları | - | 2.427.278 | 2.427.278 | - | 787.789 | 787.789 |
| 3.2.3.4. Faiz Satım Opsiyonları | - | 2.427.278 | 2.427.278 | - | 787.789 | 787.789 |
| 3.2.3.5. Menkul Değerler Alım Opsiyonları | - | - | - | - | - | - |
| 3.2.3.6. Menkul Değerler Satım Opsiyonları | - | - | - | - | - | - |
| 3.2.4. Futures Para İşlemleri | 169.696 | 121.020 | 290.716 | 884.179 | 864.404 | 1.748.583 |
| 3.2.4.1. Futures Para Alım İşlemleri | 169.696 | - | 169.696 | - | 864.404 | 864.404 |
| 3.2.4.2. Futures Para Satım İşlemleri | - | 121.020 | 121.020 | 884.179 | - | 884.179 |
| 3.2.5. Futures Faiz Alım-Satım İşlemleri | - | - | - | - | - | - |
| 3.2.5.1. Futures Faiz Alım İşlemleri | - | - | - | - | - | - |
| 3.2.5.2. Futures Faiz Satım İşlemleri | - | - | - | - | - | - |
| 3.2.6. Diğer | - | 23.201.046 | 23.201.046 | - | 17.532.166 | 17.532.166 |
| B. EMANET VE REHİNLİ KIYMETLER (IV+V+VI) | 2.527.897.365 | 1.806.134.342 | 4.334.031.707 | 1.650.727.568 | 900.096.278 | 2.550.823.846 |
| IV. EMANET KIYMETLER | 138.507.394 | 158.705.674 | 297.213.068 | 55.430.483 | 65.785.451 | 121.215.934 |
| 4.1. Müşteri Fon ve Portföy Mevcutları | 139.984 | - | 139.984 | 139.984 | - | 139.984 |
| 4.2. Emanete Alınan Menkul Değerler | 124.773.913 | 149.180.256 | 273.954.169 | 47.708.203 | 55.589.317 | 103.297.520 |
| 4.3. Tahsisle Alınan Çekler | 11.167.094 | 3.369.625 | 14.536.719 | 5.844.200 | 6.169.880 | 12.014.080 |
| 4.4. Tahsisle Alınan Ticari Senetler | 2.425.155 | 808.057 | 3.233.212 | 1.736.848 | 1.113.785 | 2.850.633 |
| 4.5. Tahsisle Alınan Diğer Kıymetler | - | - | - | - | - | - |
| 4.6. İhracat Aracı Olunan Kıymetler | - | - | - | - | - | - |
| 4.7. Diğer Emanet Kıymetler | 1.248 | 5.347.736 | 5.348.984 | 1.248 | 2.912.469 | 2.913.717 |
| 4.8. Emanet Kıymet Alanları | - | - | - | - | - | - |
| V. REHİNLİ KIYMETLER | 2.386.050.953 | 1.642.304.784 | 4.028.355.737 | 1.593.785.660 | 831.525.556 | 2.425.311.216 |
| 5.1. Menkul Kıymetler | 16.975.329 | 5.401.288 | 22.376.617 | 4.191.742 | 362.796 | 4.554.538 |
| 5.2. Teminat Senetleri | 1.559.666.872 | 484.942.734 | 2.044.609.606 | 977.706.210 | 272.272.517 | 1.249.978.727 |
| 5.3. Emtia | 46.639.573 | 66.824.496 | 113.464.069 | 34.485.125 | 46.047.323 | 80.532.448 |
| 5.4. Varant | - | - | - | - | - | - |
| 5.5. Gayrimenkul | 619.682.069 | 689.102.358 | 1.308.784.427 | 460.511.105 | 301.007.188 | 761.518.293 |
| 5.6. Diğer Rehlinli Kıymetler | 143.087.110 | 396.033.908 | 539.121.018 | 116.891.478 | 211.835.732 | 328.727.210 |
| 5.7. Rehlinli Kıymet Alanları | - | - | - | - | - | - |
| VI. KABUL EDİLEN AVALLER VE KEFALETLER | 3.339.018 | 5.123.884 | 8.462.902 | 1.511.425 | 2.785.271 | 4.296.696 |
| BİLANÇO DIŞI HESAPLAR TOPLAMI (A+B) | 3.070.571.626 | 2.478.645.394 | 5.549.217.020 | 1.931.191.442 | 1.331.684.088 | 3.262.875.530 |

İlişikteki notlar bu konsolide finansal tabloların ayrılmaz bir parçasıdır.

Denizbank Anonim Şirketi

31 Aralık 2023 Tarihinde Sona Eren Döneme İlişkin
Konsolide Kar Veya Zarar Tablosu

(Para birimi: Tutarlar Bin Türk Lirası olarak ifade edilmiştir.)

| | | Bağımsız Denetimden Geçmiş | Bağımsız Denetimden Geçmiş | |
|--------------------------|------------------------------------------------------------------------------------------|----------------------------|----------------------------|-------------|
| | | CARİ DÖNEM | ÖNCEKİ DÖNEM | |
| | | (01/01-31/12/2023) | (01/01-31/12/2022) | |
| GELİR VE GİDER KALEMLERİ | | Dipnot | | |
| I. | FAİZ GELİRLERİ | (5.IV.a) | 121.064.422 | 55.224.568 |
| 1.1 | Kredilerden Alınan Faizler | | 77.088.916 | 40.397.304 |
| 1.2 | Zorunlu Karşılıklardan Alınan Faizler | | 1.098.818 | 175.518 |
| 1.3 | Bankalardan Alınan Faizler | | 4.472.369 | 384.436 |
| 1.4 | Para Piyasası İşlemlerinden Alınan Faizler | | 11.916.511 | 257.185 |
| 1.5 | Menkul Değerlerden Alınan Faizler | | 23.918.334 | 12.949.341 |
| 1.5.1 | Gerçeğe Uygun Değer Farkı Kar Zarara Yansıtılanlar | | 431.988 | 184.461 |
| 1.5.2 | Gerçeğe Uygun Değer Farkı Diğer Kapsamlı Gelire Yansıtılanlar | | 12.429.349 | 10.170.816 |
| 1.5.3 | İtfâ Edilmiş Maliyeti İle Ölçülenler | | 11.056.997 | 2.594.064 |
| 1.6 | Finansal Kiralama Gelirleri | | 1.614.809 | 736.199 |
| 1.7 | Diğer Faiz Gelirleri | | 954.665 | 324.585 |
| II. | FAİZ GİDERLERİ (-) | (5.IV.b) | 81.540.237 | 23.551.671 |
| 2.1 | Mevduata Verilen Faizler | | 65.193.900 | 17.341.864 |
| 2.2 | Kullanılan Kredilere Verilen Faizler | | 10.936.156 | 4.040.038 |
| 2.3 | Para Piyasası İşlemlerine Verilen Faizler | | 2.961.972 | 786.342 |
| 2.4 | İhraç Edilen Menkul Kıymetlere Verilen Faizler | | 2.065.664 | 1.137.832 |
| 2.5 | Kiralama Faiz Giderleri | | 221.467 | 145.695 |
| 2.6 | Diğer Faiz Giderleri | | 161.078 | 99.900 |
| III. | NET FAİZ GELİRİ/GİDERİ (I - II) | | 39.524.185 | 31.672.897 |
| IV. | NET ÜCRET VE KOMİSYON GELİRLERİ/GİDERLERİ | | 15.227.340 | 6.619.874 |
| 4.1 | Alınan Ücret ve Komisyonlar | | 21.792.614 | 9.934.566 |
| 4.1.1 | Gayri Nakdi Kredilerden | | 1.124.334 | 731.620 |
| 4.1.2 | Diğer | (5.IV.m) | 20.668.280 | 9.202.946 |
| 4.2 | Verilen Ücret ve Komisyonlar (-) | | 6.565.274 | 3.314.692 |
| 4.2.1 | Gayri Nakdi Kredilere | | 63.517 | 16.548 |
| 4.2.2 | Diğer | (5.IV.m) | 6.501.757 | 3.298.144 |
| V. | TEMETTÜ GELİRLERİ | (5.IV.c) | 9.743 | 39.808 |
| VI. | TİCARİ KAR/ZARAR (Net) | (5.IV.d) | 4.358.622 | 5.689.582 |
| 6.1 | Sermaye Piyasası İşlemleri Kârı/Zararı | | 2.809.709 | 198.819 |
| 6.2 | Türev Finansal İşlemlerden Kâr/Zarar | | 10.343.489 | 11.904.368 |
| 6.3 | Kambiyo İşlemleri Kârı/Zararı | | (8.794.576) | (6.413.605) |
| VII. | DİĞER FAALİYET GELİRLERİ | (5.IV.e) | 6.664.421 | 2.201.834 |
| VIII. | FAALİYET BRÜT KÂRI (III+IV+V+VI+VII) | | 65.784.311 | 46.223.995 |
| IX. | BEKLENEN ZARAR KARŞILIKLARI (-) | (5.IV.f) | 657.619 | 6.972.277 |
| X. | DİĞER KARŞILIK GİDERLERİ (-) | (5.IV.f) | 4.214.567 | 4.447.027 |
| XI. | PERSONEL GİDERLERİ (-) | (5.IV.g) | 10.556.236 | 4.982.876 |
| XII. | DİĞER FAALİYET GİDERLERİ (-) | (5.IV.g) | 12.297.468 | 6.142.262 |
| XIII. | NET FAALİYET KÂRI/ZARARI (VIII-IX-X-XI-XII) | | 38.058.421 | 23.679.553 |
| XIV. | BİRLEŞME İŞLEMİ SONRASINDA GELİR OLARAK KAYDEDİLEN FAZLALIK TUTARI | | - | - |
| XV. | ÖZKAYNAK YÖNTEMİ UYGULANAN ORTAKLIKLARDAN KÂR/ZARAR | | - | - |
| XVI. | NET PARASAL POZİSYON KÂRI/ZARARI | | - | - |
| XVII. | SÜRDÜRÜLEN FAALİYETLER VERGİ ÖNCESİ K/Z (XIII+...+XVI) | (5.IV.i) | 38.058.421 | 23.679.553 |
| XVIII. | SÜRDÜRÜLEN FAALİYETLER VERGİ KARŞILIĞI (±) | (5.IV.j) | (9.838.412) | (6.354.416) |
| 18.1 | Cari Vergi Karşılığı | | (2.909.121) | (6.854.869) |
| 18.2 | Ertelenmiş Vergi Gider Etkisi (+) | | (25.616.446) | (9.415.777) |
| 18.3 | Ertelenmiş Vergi Gelir Etkisi (-) | | 18.687.155 | 9.916.230 |
| XIX. | SÜRDÜRÜLEN FAALİYETLER DÖNEM NET K/Z (XVII±XVIII) | (5.IV.k) | 28.220.009 | 17.325.137 |
| XX. | DURDURULAN FAALİYETLERDEN GELİRLER | | - | 49.237 |
| 20.1 | Satış Amaçlı Elde Tutulan Duran Varlık Gelirleri | | - | - |
| 20.2 | İştirak, Bağlı Ortaklık ve Birlikte Kontrol Edilen Ortaklıklar (İş Ort.) Satış Karları | | - | - |
| 20.3 | Diğer Durdurulan Faaliyet Gelirleri | | - | 49.237 |
| XXI. | DURDURULAN FAALİYETLERDEN GİDERLER (-) | | 210.211 | 32.938 |
| 21.1 | Satış Amaçlı Elde Tutulan Duran Varlık Giderleri | | - | - |
| 21.2 | İştirak, Bağlı Ortaklık ve Birlikte Kontrol Edilen Ortaklıklar (İş Ort.) Satış Zararları | | - | - |
| 21.3 | Diğer Durdurulan Faaliyet Giderleri | | 210.211 | 32.938 |
| XXII. | DURDURULAN FAALİYETLER VERGİ ÖNCESİ K/Z (XX+XXI) | | (210.211) | 16.299 |
| XXIII. | DURDURULAN FAALİYETLER VERGİ KARŞILIĞI (±) | | 59.404 | (15.265) |
| 23.1 | Cari Vergi Karşılığı | | - | (40) |
| 23.2 | Ertelenmiş Vergi Gider Etkisi (+) | | - | (15.225) |
| 23.3 | Ertelenmiş Vergi Gelir Etkisi (-) | | 59.404 | - |
| XXIV. | DURDURULAN FAALİYETLER DÖNEM NET K/Z (XXII±XXIII) | | (150.807) | 1.034 |
| XXV. | DÖNEM NET KAR/ZARARI (XIX+XXIV) | (5.IV.l) | 28.069.202 | 17.326.171 |
| 25.1 | Grubun Kârı / Zararı | | 27.874.186 | 17.174.025 |
| 25.2 | Azinlık Payları Kârı / Zararı (-) | | 195.016 | 152.146 |
| | Hisse Başına Kâr/Zarar | | 4,93 | 3,04 |

Denizbank Anonim Şirketi

31 Aralık 2023 Tarihinde Sona Eren Döneme İlişkin

Konsolide Nakit Akış Tablosu

(Para birimi: Tutarlar Bin Türk Lirası olarak ifade edilmiştir.)

| | | Bağımsız Denetimden Geçmiş CARİ DÖNEM (01/01-31/12/2023) | Bağımsız Denetimden Geçmiş ÖNCEKİ DÖNEM (01/01-31/12/2022) |
|-------------------------------------------------------------------------------------------------------------|----------|----------------------------------------------------------------|------------------------------------------------------------------|
| | Dipnot | | |
| A. BANKACILIK FAALİYETLERİNE İLİŞKİN NAKİT AKIMLARI | | | |
| 1.1 Bankacılık Faaliyet Konusu Aktif ve Pasiflerdeki Değişim Öncesi Faaliyet Kârı (+) | | 62.488.532 | 19.527.654 |
| 1.1.1 Alınan Faizler (+) | | 97.135.594 | 43.114.249 |
| 1.1.2 Ödenen Faizler (-) | | 63.945.287 | 21.008.175 |
| 1.1.3 Alınan Temettüler (+) | | 9.743 | 39.808 |
| 1.1.4 Alınan Ücret ve Komisyonlar (+) | | 21.792.614 | 9.934.566 |
| 1.1.5 Elde Edilen Diğer Kazançlar (+) | | 31.892.804 | 1.396.448 |
| 1.1.6 Zarar Olarak Muhasebeleştirilen Donuk Alacaklardan Tahsilatlar (+) | | 6.079.377 | 6.753.601 |
| 1.1.7 Personele ve Hizmet Tedarik Edenlere Yapılan Nakit Ödemeler (-) | | 10.245.124 | 4.538.316 |
| 1.1.8 Ödenen Vergiler (-) | | 6.493.426 | 5.192.498 |
| 1.1.9 Diğer (+/-) | (5.VI.c) | (13.737.763) | (10.972.029) |
| 1.2 Bankacılık Faaliyetleri Konusu Varlık ve Yükümlülüklerdeki Değişim | | 75.794.560 | 23.262.848 |
| 1.2.1 Gerçeğe Uygun Değer Farkı K/Z'a Yansıtılan FV'larda Net (Artış) Azalış (+/-) | | (4.901.525) | (2.224.058) |
| 1.2.2 Bankalar Hesabındaki Net (Artış) Azalış (+/-) | | (30.272.053) | (2.452.464) |
| 1.2.3 Kredilerdeki Net (Artış) Azalış (+/-) | | (205.140.572) | (116.531.526) |
| 1.2.4 Diğer Varlıklarda Net (Artış) Azalış (+/-) | | (29.100.387) | (22.008.167) |
| 1.2.5 Bankaların Mevduatlarında Net Artış (Azalış) (+/-) | | (12.987.671) | 4.220.113 |
| 1.2.6 Diğer Mevduatlarda Net Artış (Azalış) (+/-) | | 253.096.099 | 159.299.332 |
| 1.2.7 Gerçeğe Uygun Değer Farkı K/Z'a Yansıtılan FY'lerde Net Artış (Azalış) (+/-) | | - | - |
| 1.2.8 Alınan Kredilerdeki Net Artış (Azalış) (+/-) | | 29.642.114 | (14.851.531) |
| 1.2.9 Vadesi Gelmiş Borçlarda Net Artış (Azalış) (+/-) | | - | - |
| 1.2.10 Diğer Borçlarda Net Artış (Azalış) (+/-) | (5.VI.c) | 75.458.555 | 17.811.149 |
| I. Bankacılık Faaliyetlerinden Kaynaklanan Net Nakit Akımı (+/-) | | 138.283.092 | 42.790.502 |
| B. YATIRIM FAALİYETLERİNE İLİŞKİN NAKİT AKIMLARI | | | |
| II. Yatırım Faaliyetlerinden Kaynaklanan Net Nakit Akımı (+/-) | | (32.474.967) | (38.119.714) |
| 2.1 İktisap Edilen İştirakler, Bağlı Ortaklık ve Birlikte Kontrol Edilen Ortaklıklar (İş Ortaklıkları) (-) | | - | 6.082 |
| 2.2 Elden Çıkarılan İştirakler, Bağlı Ortaklık ve Birlikte Kontrol Edilen Ortaklıklar (İş ortaklıkları) (+) | | - | - |
| 2.3 Satın Alınan Menkuller ve Gayrimenkuller (-) | | 4.428.534 | 1.663.157 |
| 2.4 Elden Çıkarılan Menkul ve Gayrimenkuller (+) | | 3.399.701 | 1.612.802 |
| 2.5 Elde Edilen Gerçeğe Uygun Değer Farkı Diğer Kapsamlı Gelire Yansıtılan Finansal Varlıklar (-) | | 48.722.256 | 35.325.846 |
| 2.6 Elden Çıkarılan Gerçeğe Uygun Değer Farkı Diğer Kapsamlı Gelire Yansıtılan Finansal Varlıklar (+) | | 16.730.524 | 6.617.457 |
| 2.7 Satın Alınan İfta Edilmiş Maliyeti ile Ölçülen Finansal Varlıklar (-) | | 1.041.404 | 10.242.395 |
| 2.8 Satılan İfta Edilmiş Maliyeti ile Ölçülen Finansal Varlıklar (+) | | 1.587.002 | - |
| 2.9 Diğer (+/-) | | - | 887.507 |
| C. FİNANSMAN FAALİYETLERİNE İLİŞKİN NAKİT AKIMLARI | | | |
| III. Finansman Faaliyetlerinden Sağlanan Net Nakit (+/-) | | 52.418.589 | (7.925.457) |
| 3.1 Krediler ve İhraç Edilen Menkul Değerlerden Sağlanan Nakit (+) | | 116.972.811 | 38.987.045 |
| 3.2 Krediler ve İhraç Edilen Menkul Değerlerden Kaynaklanan Nakit Çıkışı (-) | | 63.506.272 | 46.389.136 |
| 3.3 İhraç Edilen Sermaye Araçları (+) | | - | - |
| 3.4 Temettü Ödemeleri ^(*) | | - | - |
| 3.5 Kiralamaya İlişkin Ödemeler (-) | | 1.047.950 | 523.366 |
| 3.6 Diğer (+/-) | | - | - |
| IV. Yabancı Para Çevrim Farklarının Nakit ve Nakde Eşdeğer Varlıklar Üzerindeki Etkisi (+/-) | (5.VI.c) | 20.068.755 | 25.648.403 |
| V. Nakit ve Nakde Eşdeğer Varlıklardaki Net Artış | (5.VI.c) | 178.295.469 | 22.393.734 |
| VI. Dönem Başındaki Nakit ve Nakde Eşdeğer Varlıklar (+) | (5.VI.a) | 100.751.069 | 78.357.335 |
| VII. Dönem Sonundaki Nakit ve Nakde Eşdeğer Varlıklar | (5.VI.a) | 279.046.538 | 100.751.069 |

Denizbank Anonim Şirketi

31 Aralık 2023 Tarihinde Sona Eren Döneme İlişkin

Konsolide Kar Dağıtım Tablosu

(Para birimi: Tutarlar Bin Türk Lirası olarak ifade edilmiştir.)

| | Bağımsız Denetimden Geçmiş CARİ DÖNEM (01/01-31/12/2023) | Bağımsız Denetimden Geçmiş ÖNCEKİ DÖNEM (01/01-31/12/2022) |
|---------------------------------------------------------------|----------------------------------------------------------------|------------------------------------------------------------------|
| I. DÖNEM KÂRININ DAĞITIMI (*) | | |
| 1.1 DÖNEM KARI | - | - |
| 1.2 ÖDENECEK VERGİ VE YASAL YÜKÜMLÜLÜKLER (-) | - | - |
| 1.2.1 Kurumlar Vergisi (Gelir Vergisi) | - | - |
| 1.2.2 Gelir Vergisi Kesintisi | - | - |
| 1.2.3 Diğer Vergi ve Yasal Yükümlülükler | - | - |
| A. NET DÖNEM KÂRI (1.1-1.2) | - | - |
| 1.3 GEÇMİŞ DÖNEMLER ZARARI (-) | - | - |
| 1.4 BİRİNCİ TERTİP YASAL YEDEK AKÇE (-) | - | - |
| 1.5 BANKAYA BIRAKILMASI VE TASARRUFU ZORUNLU YASAL FONLAR (-) | - | - |
| B. DAĞITILABİLİR NET DÖNEM KÂRI [(A)-(1.3+1.4+1.5)] | - | - |
| 1.6 ORTAKLARA BİRİNCİ TEMETTÜ (-) | - | - |
| 1.6.1 Hisse Senedi Sahiplerine | - | - |
| 1.6.2 İmtiyazlı Hisse Senedi Sahiplerine | - | - |
| 1.6.3 Katılma İntifa Senetlerine | - | - |
| 1.6.4 Kâra İştirakli Tahvillere | - | - |
| 1.6.5 Kâr ve Zarar Ortaklığı Belgesi Sahiplerine | - | - |
| 1.7 PERSONELE TEMETTÜ (-) | - | - |
| 1.8 YÖNETİM KURULUNA TEMETTÜ (-) | - | - |
| 1.9 ORTAKLARA İKİNCİ TEMETTÜ (-) | - | - |
| 1.9.1 Hisse Senedi Sahiplerine | - | - |
| 1.9.2 İmtiyazlı Hisse Senedi Sahiplerine | - | - |
| 1.9.3 Katılma İntifa Senetlerine | - | - |
| 1.9.4 Kâra İştirakli Tahvillere | - | - |
| 1.9.5 Kâr ve Zarar Ortaklığı Belgesi Sahiplerine | - | - |
| 1.10 İKİNCİ TERTİP YASAL YEDEK AKÇE (-) | - | - |
| 1.11 STATÜ YEDEKLERİ (-) | - | - |
| 1.12 OLAĞANÜSTÜ YEDEKLER | - | - |
| 1.13 DİĞER YEDEKLER | - | - |
| 1.14 ÖZEL FONLAR | - | - |
| II. YEDEKLERDEN DAĞITIM | | |
| 2.1 DAĞITILAN YEDEKLER | - | - |
| 2.2 İKİNCİ TERTİP YASAL YEDEKLER (-) | - | - |
| 2.3 ORTAKLARA PAY (-) | - | - |
| 2.3.1 Hisse Senedi Sahiplerine | - | - |
| 2.3.2 İmtiyazlı Hisse Senedi Sahiplerine | - | - |
| 2.3.3 Katılma İntifa Senetlerine | - | - |
| 2.3.4 Kâra İştirakli Tahvillere | - | - |
| 2.3.5 Kâr ve Zarar Ortaklığı Belgesi Sahiplerine | - | - |
| 2.4 PERSONELE PAY (-) | - | - |
| 2.5 YÖNETİM KURULUNA PAY (-) | - | - |
| III. HİSSE BAŞINA KÂR | | |
| 3.1 HİSSE SENEDİ SAHİPLERİNE | - | - |
| 3.2 HİSSE SENEDİ SAHİPLERİNE (%) | - | - |
| 3.3 İMTİYAZLI HİSSE SENEDİ SAHİPLERİNE | - | - |
| 3.4 İMTİYAZLI HİSSE SENEDİ SAHİPLERİNE (%) | - | - |
| IV. HİSSE BAŞINA TEMETTÜ | | |
| 4.1 HİSSE SENEDİ SAHİPLERİNE | - | - |
| 4.2 HİSSE SENEDİ SAHİPLERİNE (%) | - | - |
| 4.3 İMTİYAZLI HİSSE SENEDİ SAHİPLERİNE | - | - |
| 4.4 İMTİYAZLI HİSSE SENEDİ SAHİPLERİNE (%) | - | - |

(*) Türk Ticaret Kanunu'na göre kar dağıtımı konsolide olmayan finansal tablolar esas alınarak yapılmakta; konsolide finansal tablolara göre yapılmamaktadır.

İlişikteki notlar bu konsolide finansal tabloların ayrılmaz bir parçasıdır.

Denizbank Anonim Şirketi

31 Aralık 2023 Tarihi İtibarıyla Konsolide Finansal Tablolara İlişkin Açıklama ve Dipnotlar

(Para birimi: Tutarlar Bin Türk Lirası olarak ifade edilmiştir.)

ÜÇÜNCÜ BÖLÜM MUHASEBE POLİTİKALARI

I. Sunum esaslarına ilişkin açıklamalar

a. Konsolide finansal tablolar ile bunlara ilişkin açıklama ve dipnotların Türkiye Muhasebe Standartları ve Bankaların Muhasebe Uygulamalarına ve Belgelerin Saklanması İlişkin Usul ve Esaslar Hakkında Yönetmeliğe uygun olarak hazırlanması

Konsolide finansal tablolar, 5411 Sayılı Bankacılık Kanunu'na ilişkin olarak 1 Kasım 2006 tarih ve 26333 sayılı Resmi Gazete'de yayımlanan Bankaların Muhasebe Uygulamalarına ve Belgelerin Saklanması İlişkin Usul ve Esaslar Hakkında Yönetmelik hükümleri ve Bankacılık Düzenleme ve Denetleme Kurumu ("BDDK") tarafından muhasebe ve finansal raporlama esaslarına ilişkin yayımlanan diğer yönetmelik, tebliğ, açıklama ve genelgelere ve bunlar ile düzenlenmeyen konularda Kamu Gözetimi, Muhasebe ve Denetim Standartları Kurumu ("KGK") tarafından yürürlüğe konulmuş olan Türkiye Muhasebe Standartları ("TMS") ve Türkiye Finansal Raporlama Standartları ("TFRS") hükümlerine (tümü "BDDK Muhasebe ve Finansal Raporlama Mevzuatı") uygun olarak hazırlanmıştır. Düzenlenen kamuya açıklanacak konsolide finansal tabloların biçim ve içerikleri ile bunların açıklama ve dipnotları "Bankalarca Kamuya Açıklanacak Finansal Tablolar ile Bunlara İlişkin Açıklama ve Dipnotlar Hakkında Tebliğ" ve "Bankalarca Risk Yönetimine İlişkin Kamuya Yapılacak Açıklamalar Hakkında Tebliğ" ile bunlara ek ve değişiklikler getiren tebliğlere uygun olarak hazırlanmıştır. Ana ortaklık Banka, muhasebe kayıtlarını Türk parası olarak, Bankacılık Kanunu, Türk Ticaret Kanunu ve Türk vergi mevzuatına uygun olarak tutmaktadır.

Konsolide finansal tablolar, gerçeğe uygun değerleri ile gösterilen varlıklar ve yükümlülükler dışında, tarihi maliyet esaslı baz alınarak hazırlanmıştır.

Konsolide finansal tablolar ile bunlara ilişkin açıklama ve dipnotlarda yer alan tutarlar aksi belirtilmedikçe Bin Türk Lirası olarak ifade edilmiştir.

Konsolide finansal tabloların TMS'ye göre hazırlanmasında Ana ortaklık Banka yönetiminin bilançodaki varlık ve yükümlülükler ile bilanço tarihi itibarıyla koşullu konular hakkında varsayımlar ve tahminler yapması gerekmektedir. Söz konusu varsayımlar ve tahminler finansal araçların gerçeğe uygun değer hesaplamalarını ve finansal varlıkların değer düşüklüğünü içermekte olup düzenli olarak gözden geçirilmekte, gerekli düzeltmeler yapılmakta ve bu düzeltmelerin etkisi gelir tablosuna yansıtılmaktadır. Kullanılan varsayım ve tahminler ilgili dipnotlarda açıklanmaktadır.

Konsolide finansal tablolara ilişkin dipnotlarda, Ana ortaklık Banka ile konsolidasyon kapsamında bulunan bağlı ortaklıkları "DFH Grup" olarak ifade edilmiştir.

b. Muhasebe politikaları ve finansal tablo gösterimlerindeki değişikliklere ilişkin açıklamalar

Konsolide finansal tabloların hazırlanmasında izlenen muhasebe politikaları ve kullanılan değerleme esasları, BDDK tarafından muhasebe ve finansal raporlama esaslarına ilişkin yayımlanan yönetmelik, tebliğ, açıklama ve genelgelere ve bunlar ile düzenlenmeyen konularda KGK tarafından yürürlüğe konulmuş olan TMS/TFRS (tümü "BDDK Muhasebe ve Finansal Raporlama Mevzuatı") kapsamında yer alan esaslara göre belirlenmiştir.

KGK, 23 Kasım 2023 tarihinde, Türkiye Finansal Raporlama Standartları ile Büyük ve Orta Boy İşletmeler İçin Finansal Raporlama Standardı (BOBİ FRS) uygulayan işletmelerin 31 Aralık 2023 tarihinde veya sonrasında sona eren yıllık raporlama dönemine ait finansal tablolarının "Türkiye Muhasebe Standardı 29 Yüksek Enflasyonlu Ekonomilerde Finansal Raporlama" ile "BOBİ FRS Bölüm 25 Yüksek Enflasyonlu Ekonomilerde Finansal Raporlama"da yer alan ilgili muhasebe ilkelerine uygun olarak enflasyon etkisine göre düzeltilerek sunulması gerektiğine; ancak kendi alanlarında düzenleme ve denetleme yapmakla yetkili olan kurum ya da kuruluşlar TMS 29 ya da BOBİ FRS'deki hükümlerin uygulanmasına yönelik olarak yukarıdaki öngörülenden farklı geçiş tarihleri belirleyebileceğine ilişkin duyuru yayınlamıştır. Bu duyuruya istinaden BDDK 12 Aralık 2023 tarihli 10744 sayılı kararı uyarınca bankalar ile finansal kiralama, faktoring, finansman, tasarruf finansman ve varlık yönetim şirketlerinin 31 Aralık 2023 tarihli finansal tablolarının TMS 29 kapsamında yapılması gereken enflasyon düzeltmesine tabi tutulmamasına karar vermiştir. Bu çerçevede 31 Aralık 2023 tarihli finansal tablolar hazırlanırken TMS 29'a göre enflasyon düzeltmesi yapılmamıştır.

Küresel bazda süren Gösterge Faiz Oranı Reform süreci kapsamında Bankanın kredi, menkul kıymet, borçlanma ve türev ürünleri işlemleri bulunmaktadır. Her bir ürün özelinde bankamızda gerekli altyapı geliştirmeleri tamamlanmıştır ve kullanılmaya başlanmıştır. EURIBOR geçiş konu değildir ve kullanılmaya devam edilecektir. USD LIBOR oranlarına endeksli işlemlerin ise dönüşümü, işlem bazında takip edilmekte ve 30 Haziran 2023'ten sonraki her işlemin ilk yeniden fiyatlama tarihinde ilgili birimlerce dönüşüm yapılmaktadır.

Denizbank Anonim Şirketi

31 Aralık 2023 Tarihi İtibarıyla Konsolide Finansal Tablolara İlişkin Açıklama ve Dipnotlar

(Para birimi: Tutarlar Bin Türk Lirası olarak ifade edilmiştir.)

II. Finansal araçların kullanım stratejisi ve yabancı para cinsinden işlemlere ilişkin açıklamalar

a. Finansal araçların kullanım stratejisi

DFH Grup'un kaynakları çeşitli vade dilimlerinde mevduat ve dış kaynaklı borçlardan oluşmaktadır. Sağlanan kaynaklar genelde sabit oranlı olup, yüksek getirisi olan finansal aktiflerde değerlendirilmektedir. Kaynakların önemli bir bölümü, seçici bir yaklaşımla kredilere tahsis edilmenin yanında aktif çeşitlendirmek ve likiditeyi desteklemek amacı ile yüksek getirili, sabit veya değişken faizli Türk Parası ve yabancı para devlet iç borçlanma senetleri ve eurobond gibi enstrümanlar ile değerlendirilmektedir. Vadesi gelmiş bütün yükümlülüklerin karşılanabilirliğini sağlayıcı likidite yapısı, fonlama kaynaklarını çeşitlendirerek, yeterli düzeyde nakit ve nakde dönüşebilir varlık bulundurarak oluşturulmaktadır. Kaynakların vade yapısı ile aktiflerin vade yapısı ve getirisi piyasa şartları elverdiğince dikkate alınmakta, uzun vadeli aktiflerde daha yüksek getiri ilkesi benimsenmektedir.

DFH Grup, para ve sermaye piyasalarındaki kısa vadeli kur, faiz ve fiyat hareketleri karşısında ve piyasa koşullarına göre risk limitleri dahilinde çeşitli riskler taşıyabilmektedir. Ana ortaklık Banka'nın Risk Yönetimi Sistemi'nde bu pozisyonlar sürekli olarak izlenmekte; aşım ya da piyasa verilerindeki değişimler sonucunda gerekli tedbirler alınmaktadır. Faiz riskinden korunmak için, sabit ve değişken faizli aktifler ile pasifler, vade yapıları da gözetilerek, takip edilmektedir. Gerek döviz cinsi gerekse vade yapıları gözetilerek bilançonun aktif-pasif dengesi günlük olarak izlenmektedir. Kısa süreli alınan pozisyon riskleri ise, vadeli işlem, swap ve opsiyon gibi türev ürünleri ile karşılanmaktadır.

DFH Grup'un yabancı işletmelerdeki net yabancı para pozisyonu, Ana ortaklık Banka'nın net yabancı para pozisyonu ile birlikte değerlendirilmekte ve oluşan her türlü pozisyon, risk limitleri çerçevesinde değerlendirilmektedir.

b. Yabancı para cinsi üzerinden işlemler

Yabancı para işlemlerin dönüştürülmesinde ve bunların finansal tablolara yansıtılmasında kullanılan kur değerleri

DFH Grup'un yabancı para ile yapmış olduğu işlemler, TMS 21 "Kur Değişiminin Etkileri" standardı esas alınarak muhasebeleştirilmiş olup, dönem sonu itibarıyla tamamlanan yabancı para işlemlerden doğan kur farkı gelirleri ve giderleri işlemin yapıldığı tarihteki geçerli kurlar üzerinden Türk Lirası'na çevrilmekte ve kayıtlara intikal ettirilmiştir. İlgili dönem sonlarında, yabancı para aktif ve pasif hesapların bakiyeleri dönem sonu Ana ortaklık Banka kurlarından Türk Lirası'na çevrilmekte ve oluşan kur farkları kambiyo karı ve zararı olarak kayıtlara yansıtılmaktadır. İlgili dönem sonları itibarıyla değerlemeye esas alınan Ana ortaklık Banka döviz alış kurları aşağıdaki gibidir.

| | 31 Aralık 2023 | 31 Aralık 2022 |
|------------|----------------|----------------|
| ABD Doları | 29.4382 TL | 18.6983 TL |
| Avro | 32,5739 TL | 19,9349 TL |

Döneme ilişkin net kar ya da zarara dahil edilen toplam kur farkları

31 Aralık 2023 tarihi itibarıyla sona eren döneme ait net kar tutarına dahil edilen net kambiyo zararı 8.794.576 TL'dir (1 Ocak - 31 Aralık 2022: 6.413.605 TL net kambiyo zararı).

Kur farklarından doğan değerleme fonu hesabının toplam tutarı

Ana ortaklık Banka, konsolidasyon kapsamındaki yabancı para cinsinden bağlı ortaklıklarının aktif ve pasif kalemlerini dönem sonu kapanış kuru ile, gelir ve gider kalemlerini ise yıllık ortalama Ana ortaklık Banka kurlarını kullanarak Türk Lirası'na dönüştürmüştür. Konsolidasyona tabi bağlı ortaklıkların gelir tablolarının Türk Lirası'na çevrilmesinden ve söz konusu ortaklıkların özkaynaklarının Türk Lirası karşılıkları ile Ana ortaklık Banka'da muhasebeleştirilen "Bağlı Ortaklıklar" tutarları aralarında oluşan çevrim fark kar/zarar tutarları konsolide finansal tablolarda "Kâr veya Zararda Yeniden Sınıflandırılacak Birikmiş Diğer Kapsamlı Gelirler veya Giderler"de gösterilmiştir.

Söz konusu çevrim farkları toplamı 31 Aralık 2023 tarihi itibarıyla 37.841.426 TL'dir (31 Aralık 2022: 24.199.291 TL).

Ana ortaklık Banka'nın yurtdışındaki Bahreyn şubesi finansal tablolarının TMS 21 gereği Türk Lirası'na çevriminden oluşan 487.275 TL (31 Aralık 2022: 618.747 TL) tutarındaki kur farkı "Kâr veya Zararda Yeniden Sınıflandırılacak Birikmiş Diğer Kapsamlı Gelirler veya Giderler" hesabına kaydedilmiştir.

Denizbank Anonim Şirketi

31 Aralık 2023 Tarihi İtibarıyla Konsolide Finansal Tablolara İlişkin Açıklama ve Dipnotlar

(Para birimi: Tutarlar Bin Türk Lirası olarak ifade edilmiştir.)

DFH Grup, yabancı para bağlı ortaklıklarından konsolide bazda oluşan kur farkı riskinden korunmak amacıyla net yatırım riskinden korunma stratejisi uygulamaktadır. Yabancı para cinsinden mevduatının aynı tutarlardaki kısmı riskten korunma aracı olarak belirlenmiş ve bu finansal borçların bedellerindeki kurdan kaynaklanan değişimin etkin olan kısmı özkaynaklar altındaki riskten korunma fonları hesabında muhasebeleştirilmiştir.

III. Konsolide edilen ortaklıklara ilişkin bilgiler

Konsolide finansal tablolar, TFRS 10 “Konsolide Finansal Tablolara ilişkin Türkiye Finansal Raporlama” standardı uyarınca düzenlenmiştir.

Ana ortaklık Banka’nın hisselerine doğrudan ya da dolaylı paylarla sahip olduğu Deniz Yatırım Menkul Kıymetler A.Ş. (Deniz Yatırım), Eurodeniz International Banking Unit Ltd. (Eurodeniz), Deniz Portföy Yönetimi A.Ş. (Deniz Portföy), Denizbank AG, JSC Denizbank, Deniz Finansal Kiralama A.Ş. (Deniz Leasing), Deniz Faktoring A.Ş. (Deniz Faktoring), Deniz Gayrimenkul Yatırım Ortaklığı A.Ş. (Deniz GYO), CR Erdberg Eins GmbH & Co KG (CR Erdberg) ve Fastpay Elektronik Para ve Ödeme Hizmetleri A.Ş. (“Fastpay”) tam konsolidasyon kapsamına alınan kuruluşlardır.

Ana ortaklık Banka’nın ya da herhangi bir kuruluşunun bağlı ortaklığı olmamakla birlikte, seküritizasyon işlemlerinin yapılmasını teminen kurulmuş yapılandırılmış işletme olan DFS Funding Co. konsolidasyona dahil edilmektedir.

Ana ortaklık Banka’nın bağlı ortaklıkları olan Intertech Bilgi İşlem ve Pazarlama Ticaret A.Ş. (“Intertech”) ve Deniz Kültür Sanat Yayıncılık Ticaret ve Sanayi A.Ş. (“Deniz Kültür”) ile birlikte kontrol edilen ortaklığı olan Bantaş Nakit ve Kıymetli Mal Taşıma ve Güvenlik Hizmetleri A.Ş. (“Bantaş”); Intertech’in bağlı ortaklığı Açık Deniz Radyo ve Televizyon İletişim Yayıncılık Ticaret ve Sanayi A.Ş. ve Neohub Teknoloji Yazılım Pazarlama ve Danışmanlık A.Ş.; Deniz Yatırım’ın bağlı ortaklığı Ekspres Bilgi İşlem ve Ticaret Anonim Şirketi (“Ekspres Bilgi İşlem”); Denizbank AG’nin bağlı ortaklığı Deniz Immobilien Service GmbH (“Deniz Immobilien”) mali olmayan ortaklık olmaları sebebiyle konsolidasyona dahil edilmemiştir.

Konsolide edilen ortaklıklarda dönem içinde gerçekleşen önemli değişiklikler

Bulunmamaktadır.

Bağlı ortaklıkların konsolide edilme esasları

Bağlı ortaklıklar sermayesi veya yönetimi doğrudan veya dolaylı olarak Ana ortaklık Banka tarafından kontrol edilen ortaklıklardır. Bağlı ortaklıklar “Tam Konsolidasyon” yöntemi kullanılmak suretiyle konsolide edilmektedir.

Kontrol, Banka’nın bir tüzel kişiliğe yaptığı yatırım üzerinde güce sahip olması, yatırım yaptığı tüzel kişilikle olan ilişkisinden dolayı değişken getirilere maruz kalması veya bu getirilerde hak sahibi olması ve elde edeceği getirilerin miktarını etkileyebilmek için yatırım yaptığı işletme üzerindeki gücünü kullanma imkanına sahip olması olarak kabul edilmiştir.

Bu yöntem, konsolide finansal tablolara dahil edilen bağlı ortaklıkların aktif, pasif, gelir, gider ve bilanço dışı kalemlerinin yüzde yüzünün Ana ortaklık Banka’nın aktif, pasif, gelir, gider ve bilanço dışı kalemleri ile birleştirilmesini ve azınlık haklarının bilanço ve gelir tablosunda ayrı kalem olarak gösterilmesini öngörmektedir.

Ana ortaklık Banka’nın bağlı ortaklıklardaki yatırımının defter değeri ile bağlı ortaklıkların özkaynaklarında Ana ortaklık Banka’ya ait kısım netleştirilmiştir.

Konsolidasyon kapsamına alınan bağlı ortaklıklar ile Ana ortaklık Banka’nın birbirleriyle yaptıkları her türlü işlem ve bu işlemlere ilişkin hesaplar karşılıklı olarak silinmiştir.

Konsolidasyonda kullanılan finansal tabloların tamamı 31 Aralık 2023 tarihi itibarıyla düzenlenmiş finansal tablolar olup, benzer işlemler ve benzeri koşullardaki olaylar için aynı muhasebe politikalarının uygulanmasının sağlanması amacıyla bağlı ortaklıkların finansal tabloları üzerinde önemlilik düzeyi dikkate alınarak gerekli uyumlulaştırma düzeltmeleri yapılmıştır.

Denizbank Anonim Şirketi

31 Aralık 2023 Tarihi İtibarıyla Konsolide Finansal Tablolara İlişkin Açıklama ve Dipnotlar

(Para birimi: Tutarlar Bin Türk Lirası olarak ifade edilmiştir.)

IV. Vadeli işlem ve opsiyon sözleşmeleri ile türev ürünlere ilişkin açıklamalar

DFH Grup’un türev işlemlerini ağırlıklı olarak yabancı para ve faiz swapları, yabancı para opsiyonları ile vadeli döviz alım-satım sözleşmeleri oluşturmaktadır.

TFRS 9 hükümleri uyarınca vadeli döviz alım-satım sözleşmeleri, swap, opsiyon ve futures işlemleri “Gerçeğe Uygun Değer Farkı Kar Zarara Yansıtılan” işlemler olarak sınıflandırılmaktadır. Türev işlemler, sözleşme tarihindeki gerçeğe uygun değerleri ile kayıt altına alınmaktadır. Ayrıca, türev işlemlerden doğan yükümlülük ve alacaklar sözleşme tutarları üzerinden nazım hesaplara kaydedilmektedir.

Türev işlemler kayda alınmalarını izleyen dönemlerde rayiç değer ile değerlenmekte ve rayiç değer pozitif veya negatif olmasına göre konsolide bilançonun aktif veya pasif hesaplarında “Türev Finansal Varlıkların Gerçeğe Uygun Değer Farkı Kar Zarara Yansıtılan Kısmı” satırlarında gösterilmektedir. Yapılan değerlendirme sonucu gerçeğe uygun değerde meydana gelen farklar gelir tablosuna yansıtılmaktadır. Türev araçların gerçeğe uygun değeri, piyasada oluşan rayiç değerleri dikkate alınarak veya indirgenmiş nakit akım modelinin kullanılması suretiyle hesaplanmaktadır.

V. Faiz gelir ve giderlerine ilişkin açıklamalar

Faiz gelir ve giderleri etkin faiz yöntemi uygulanarak muhasebeleştirilmektedir. DFH Grup, donuk alacak bakiyelerinin takip hesaplarına intikal ettiği ana kadar olan tahakkuk ve reeskontları Tek Düzen Hesap Planı (“THP”)’na uygun olarak kredi tahakkuk/reeskont hesaplarında takip edilmektedir. Krediler donuk alacak olarak sınıflandıktan sonra reeskont hesaplaması yapılmamaktadır.

VI. Ücret ve komisyon gelir ve giderlerine ilişkin açıklamalar

Tahsil edildikleri dönemde gelir kaydedilen bazı bankacılık işlemleriyle ilgili ücret gelirleri haricindeki ücret ve komisyon gelirleri ve giderleri ücret ve komisyon niteliğine göre tahakkuk esasına veya etkin faiz yöntemi ve TFRS 15 “Müşteri Sözleşmelerinden Hasılat Standardı”na göre muhasebeleştirilmektedir. Sözleşmeler yoluyla sağlanan ya da üçüncü bir gerçek veya tüzel kişi için varlık alımı veya satımı gibi işlemlere ilişkin hizmetler yoluyla sağlanan gelirler tahsil edildiği tarihlerde gelir olarak kaydedilmektedir.

VII. Finansal varlıklara ilişkin açıklamalar

DFH Grup, finansal varlıklarını “Gerçeğe Uygun Değer Farkı Kar/Zarara Yansıtılan Finansal Varlıklar”, “Gerçeğe Uygun Değer Farkı Diğer Kapsamlı Gelire Yansıtılan Finansal Varlıklar” veya “İtfa Edilmiş Maliyeti ile Ölçülen Finansal Varlıklar” olarak sınıflandırmakta ve muhasebeleştirilmektedir. Söz konusu finansal varlıklar, KGK tarafından 19 Ocak 2017 tarihli ve 29953 sayılı Resmi Gazete’de yayımlanan finansal araçların sınıflandırılması ve ölçümüne ilişkin TFRS 9 standardının üçüncü bölümünde yer alan “Finansal Tablolara Alma ve Finansal Tablo Dışı Bırakma” hükümlerine göre kayıtlara alınmakta veya çıkarılmaktadır. Finansal varlıklar ilk kez finansal tablolara alınması esnasında gerçeğe uygun değerinden ölçülmektedir. “Gerçeğe Uygun Değer Farkı Kar/Zarara Yansıtılan Finansal Varlıklar” dışındaki finansal varlıkların ilk ölçümünde işlem maliyetleri de gerçeğe uygun değere ilave edilmekte veya gerçeğe uygun değerden düşülmektedir.

DFH Grup, finansal bir varlığı sadece finansal araca ilişkin sözleşme hükümlerine taraf olduğunda finansal durum tablosuna almaktadır. Finansal bir varlığın ilk kez finansal tablolara alınması sırasında, Ana Ortaklık Banka yönetimi tarafından belirlenen iş modeli ve finansal varlığın sözleşmeye bağlı nakit akışlarının özellikleri dikkate alınmaktadır. Ana Ortaklık Banka yönetimi tarafından belirlenen iş modeli değiştirildiğinde, bu değişiklikten etkilenen tüm finansal varlıklar yeniden sınıflandırılmakta ve yeniden sınıflandırma ileriye yönelik olarak uygulanmaktadır. Bu tür durumlarda, daha önce finansal tablolara alınmış olan kazanç, kayıp veya faizler için herhangi bir düzeltme yapılmamaktadır.

a. Gerçeğe uygun değer farkı kar/zarara yansıtılan finansal varlıklar

Gerçeğe uygun değer farkı kar/zarara yansıtılan finansal varlıklar, sözleşmeye bağlı nakit akışlarını tahsil etmek için elde tutmayı amaçlayan iş modeli ile sözleşmeye bağlı nakit akışlarının tahsil edilmesini ve satılmasını amaçlayan iş modeli dışında kalan diğer model ile yönetilen finansal varlıklar ile finansal varlığa ilişkin sözleşme şartlarının, belirli tarihlerde sadece anapara ve anapara bakiyesinden kaynaklanan faiz ödemelerini içeren nakit akışlarına yol açmaması durumunda; piyasada kısa dönemde oluşan fiyat ve benzeri unsurlardaki dalgalanmalardan kar sağlamak amacıyla elde edilen, veya elde edilme nedeninden bağımsız olarak, kısa dönemde kar sağlamaya yönelik bir portföyün parçası olan finansal varlıklardır. Gerçeğe uygun değer farkı kar/zarara yansıtılan finansal varlıklar, gerçeğe uygun değerleri ile kayda alınmakta ve kayda alınmalarını takiben de gerçeğe uygun değerleri ile değerlemeye tabi tutulmaktadır. Yapılan değerlendirme sonucu oluşan kazanç ve kayıplar kar/zarar hesaplarına dahil edilmektedir.

Denizbank Anonim Şirketi

31 Aralık 2023 Tarihi İtibarıyla Konsolide Finansal Tablolara İlişkin Açıklama ve Dipnotlar

(Para birimi: Tutarlar Bin Türk Lirası olarak ifade edilmiştir.)

b. Gerçeğe uygun değer farkı diğer kapsamlı gelire yansıtılan finansal varlıklar

Finansal varlığın sözleşmeye bağlı nakit akışlarının tahsil edilmesini ve finansal varlığın satılmasını amaçlayan bir iş modeli kapsamında elde tutulmasına ek olarak finansal varlığa ilişkin sözleşme şartlarının, belirli tarihlerde sadece anapara ve anapara bakiyesinden kaynaklanan faiz ödemelerini içeren nakit akışlarına yol açması durumlarında finansal varlık, gerçeğe uygun değer farkı diğer kapsamlı gelire yansıtılan olarak sınıflandırılmaktadır.

Gerçeğe uygun değer farkı diğer kapsamlı gelire yansıtılan finansal varlıklar, gerçeğe uygun değerini yansıtan elde etme maliyetlerine işlem maliyetlerinin eklenmesi ile kayda alınmaktadır. Gerçeğe uygun değer farkı diğer kapsamlı gelire yansıtılan finansal varlıklar kayda alınmalarını takiben gerçeğe uygun değeriyle değerlendirilmektedir. Gerçeğe uygun değer farkı diğer kapsamlı gelire yansıtılan menkul değerlerin etkin faiz yöntemi ile hesaplanan faiz gelirleri ile sermayede payı temsil eden menkul değerlerin temettü gelirleri gelir tablosuna yansıtılmaktadır. Gerçeğe uygun değer farkı diğer kapsamlı gelire yansıtılan finansal varlıkların gerçeğe uygun değerleri ile itfa edilmiş maliyetleri arasındaki fark, ilgili finansal varlığa karşılık gelen değer tahsili, varlığın satılması, elden çıkarılması veya zafiyete uğraması durumlarından birinin gerçekleşmesine kadar dönemin gelir tablosuna yansıtılmamakta ve özkaynaklar altındaki “Kar veya Zararda Yeniden Sınıflandırılacak Birikmiş Diğer Kapsamlı Gelirler veya Giderler” hesabında izlenmektedir. Söz konusu menkul değerlerin tahsil edildiğinde veya elden çıkarıldığında özkaynak içinde yansıtılan birikmiş gerçeğe uygun değer farkları gelir tablosuna yansıtılmaktadır.

Gerçeğe uygun değer farkı diğer kapsamlı gelire yansıtılan finansal varlıklar olarak sınıflanan sermayede payı temsil eden menkul değerler teşkilatlanmış piyasalarda işlem görmesi ve/veya gerçeğe uygun değeri güvenilir bir şekilde belirlenebilmesi durumunda gerçeğe uygun değerleri ile muhasebeleştirilmekte, teşkilatlanmış piyasalarda işlem görmemesi ve gerçeğe uygun değeri güvenilir bir şekilde belirlenememesi durumunda, değer kaybı ile ilgili karşılık düşüldükten sonra maliyet bedelleri ile finansal tablolara yansıtılmaktadır.

İlk defa finansal tablolara almada işletme, ticari amaçla elde tutulmayan bir özkaynak aracına yapılan yatırımın gerçeğe uygun değerindeki sonraki değişikliklerin diğer kapsamlı gelirden sunulması konusunda, geri dönülemeyecek bir tercihte bulunulabilir. Bu tercihin yapılması durumunda, söz konusu yatırımdan elde edilen temettüler, kar veya zarar olarak finansal tablolara alınır. Özkaynak aracına yapılacak olan yatırımın elden çıkartılması durumunda oluşacak kar veya zarar diğer kapsamlı gelir altında muhasebeleşecektir.

c. İtfa edilmiş maliyeti ile ölçülen finansal varlıklar

Finansal varlığın, sözleşmeye bağlı nakit akışlarının tahsil edilmesini amaçlayan bir iş modeli kapsamında elde tutulması ve finansal varlığa ilişkin sözleşme şartlarının, belirli tarihlerde sadece anapara ve anapara bakiyesinden kaynaklanan faiz ödemelerini içeren nakit akışlarına yol açması durumunda finansal varlık itfa edilmiş maliyeti ile ölçülen finansal varlık olarak sınıflandırılmaktadır.

İtfa edilmiş maliyeti ile ölçülen finansal varlıklar ilk olarak gerçeğe uygun değerlerini yansıtan elde etme maliyet bedellerine işlem maliyetlerinin eklenmesi ile kayda alınmakta ve kayda alınmalarını takiben “Etkin faiz (iç verim) oranı yöntemi” kullanılarak “İtfa edilmiş maliyeti” ile ölçülmektedir. İtfa edilmiş maliyeti ile ölçülen finansal varlıklar ile ilgili faiz gelirleri gelir tablosuna yansıtılmaktadır.

Ana ortaklık Banka’nın gerçeğe uygun değer farkı diğer kapsamlı gelire yansıtılan finansal varlıklar ve itfa edilmiş maliyeti üzerinden değerlendirilen finansal varlıklar portföylerinde 6 aylık reel kupon oranları vade boyunca sabit kalan, 5-10 yıl vadeli ve TÜFE’ye endeksli devlet tahvilleri bulunmaktadır. Hazine Müsteşarlığı’nın TÜFE’ye Endeksli Tahviller Yatırımcı Kılavuzu’nda belirtildiği üzere, bu kıymetlerin fiili kupon ödeme tutarlarının hesaplamasında kullanılan referans endeksler iki ay öncesinin TÜFE’sine göre oluşturulmaktadır.

Ana ortaklık Banka, 2023 yılı Mayıs ayı içerisinde iş modelindeki değişiklik nedeniyle 13.936.542 TL nominal tutarlı tahvili “Gerçeğe uygun değer farkı diğer kapsamlı gelire yansıtılan finansal varlıklar” kategorisinden çıkartarak “İtfa edilmiş maliyeti ile ölçülen finansal varlıklar” kategorisine sınıflandırmıştır. İş modeli değişikliği ile yapılan sınıflandırma ile özkaynaklar altında muhasebeleşen 2.554.587 TL tutarındaki negatif değerleme farkı iptal edilmiştir.

Denizbank Anonim Şirketi

31 Aralık 2023 Tarihi İtibarıyla Konsolide Finansal Tablolara İlişkin Açıklama ve Dipnotlar

(Para birimi: Tutarlar Bin Türk Lirası olarak ifade edilmiştir.)

VIII. Beklenen kredi zararlarına ilişkin açıklamalar

1 Ocak 2018 tarihinden itibaren, TFRS 9 ‘Finansal Araçlar’ ve 22 Haziran 2016 tarih ve 29750 sayılı Resmi Gazete’de yayımlanan ve 1 Ocak 2018 tarihi itibarıyla yürürlüğe giren “Kredilerin Sınıflandırılması ve Bunlar için Ayrılacak Karşılıklara İlişkin Usul ve Esaslar Hakkında Yönetmelik” uyarınca itfa edilmiş maliyetinden ve gerçeğe uygun değer farkı diğer kapsamlı gelire yansıtılarak ölçülen tüm finansal varlıklar ve krediler, ayrıca gerçeğe uygun değer değişimi kâr veya zarara yansıtılmayan kredi taahhütleri ve gayri nakdi kredileri için beklenen kredi zarar karşılığı ayrılmaktadır.

Ayrılan beklenen kredi zarar karşılığı, mümkün sonuçlar dikkate alınarak belirlenen olasılıklara göre ağırlıklandırılmış ve tarafsız bir tutar olarak paranın zaman değerini, geçmiş olayları, mevcut şartları ve gelecekteki ekonomik şartlara ilişkin tahminler hakkında raporlama tarihi itibarıyla aşırı maliyet veya çabaya katlanılmadan elde edilebilen makul ve desteklenebilir bilgiyi yansıtmaktadır.

TFRS 9’a göre, değer düşüklüğü değerlendirilmesi gereken her finansal aracın ilk defa finansal tablolara alınmasından sonra her raporlama tarihinde kredi riskinde önemli derecede bir artış olup olmadığına bakılır.

Beklenen kredi zarar karşılığı hesaplaması, finansal aracın temerrüde düşmesi halinde oluşturacağı zararı tahmin etmek için yapılmaktadır.

İlk defa muhasebeleştirmeden itibaren kredi kalitesindeki bozulmaya bağlı olarak finansal araçlar aşağıdaki aşamalardan birine tahsis edilir:

Aşama 1: 12 aylık beklenen kredi zarar karşılığının hesaplandığı, kredi riskinde önemli derecede bir artış tespit edilmeyen finansal araçlar;

Aşama 2: Kredi riskinde önemli derecede bir artış olan ve beklenen kredi zarar karşılığının tüm ömür boyu için hesaplandığı finansal araçlar;

Aşama 3: Değer düşüklüğüne uğramış, donuk (temerrüt halinde olan) alacaklar.

Kredi riskinde önemli artış

Kredi riskinde önemli artışın belirlenmesinde nitel ve nicel değerlendirmeler yapılmaktadır.

Niteliksel değerlendirme:

Niteliksel değerlendirme sonucunda aşağıdaki koşullardan herhangi birinin sağlandığı durumda ilgili finansal varlık Aşama 2 (kredi riskinde önemli artış) olarak sınıflandırılır.

Raporlama tarihi itibarıyla,

- Ömür boyu beklenen kredi zararları, gecikmesi 30 güne ulaşan müşteriler için hesap bazında uygulanır. Banka bu tahmini ancak ve ancak müşterinin geri ödemesiyle ilgili pozitif yönde, makul ve desteklenebilir bilgiye sahip oldukça yürürlüğe koymaz.
- Bir kredinin yeniden yapılandırılması durumunda, yapılandırma tarihinden itibaren ilgili yönetmeliklerde belirtilen izleme süresi boyunca Aşama 2’de izlenir. İzleme süresi sonunda, kredide önemli derecede bir bozulma oluşmazsa, işlem Aşama 1’e geri taşınabilir.
- Tazmin olan gayrinakdi krediler önemli derecede risk artışı olarak değerlendirilir.

Niceliksel değerlendirme:

Kredi riskinde önemli artış niceliksel olarak kredinin açılış anında hesaplanmış temerrüt olasılığı ile aynı krediye raporlama tarihindeki temerrüt olasılığının kıyaslanmasına dayanmaktadır.

31 Aralık 2023 tarihinde sona eren raporlama dönemi itibarıyla, COVID-19’un finansal sonuçlar ve aktif kalitesi üzerindeki etkileri değerlendirilmiştir ve beklenen kredi zarar karşılıkları hesaplamasına eldeki bilgiler ve gelişmeler ışığında azami gayret göstererek yansıtılmıştır. Ana ortaklık Banka bu süreçte bireysel değerlendirme yaptığı ticari ve kurumsal kredileri için nakit akış beklentilerini ve senaryo ağırlıklarını gözden geçirmiş olup, ilgili etkileri en iyi tahmin yaklaşımıyla beklenen zarar karşılıklarına yansıtmıştır.

Aşama 1’de yer alan finansal araçlar, finansal tablolara ilk alındıkları anda veya finansal tablolara ilk alındıkları andan sonra kredi riskinde önemli derecede bir artış olmayan finansal araçlardır. Bu araçlar için kredi riski değer düşüklüğü karşılığı raporlama tarihinden itibaren 12 aylık temerrüt riski üzerinden beklenen kredi zarar karşılığı kadar hesaplanmaktadır.

Finansal tablolara ilk alındıkları andan sonra kredi riskinde önemli derece artış gözlemlenen ve bunun sonucunda Aşama 2’de yer alan finansal araçlar için kredi riski değer düşüklüğü karşılığı raporlama tarihinden itibaren kalan ömürleri boyunca temerrüt riski üzerinden beklenen kredi zarar karşılığı kadar hesaplanmaktadır.

Denizbank Anonim Şirketi

31 Aralık 2023 Tarihi İtibarıyla Konsolide Finansal Tablolara İlişkin Açıklama ve Dipnotlar

(Para birimi: Tutarlar Bin Türk Lirası olarak ifade edilmiştir.)

Aşama 3'te yer alan finansal araçlar ise, temerrütleri gerçekleşmiş, dolayısı ile değer düşüklüğüne uğramış olarak dikkate alınmaktadırlar. Bu tür finansal araçlar için de ömür boyu beklenen kredi zararına göre karşılık hesaplanmaktadır.

"Finansal Yeniden Yapılandırma Çerçeve Anlaşması" kapsamına dahil olan müşterilere ait krediler, gecikme gün sayı kriteri dikkate alınmadan değerlendirilerek sınıflanmaktadır.

Beklenen kredi zarar karşılığı toplu (kolektif) veya münferit (bireysel) olarak hesaplanmaktadır.

Toplu olarak hesaplanan beklenen kredi zarar karşılıkları için ortak kredi riski özelliklerini taşıyan finansal araçlar gruplanır.

Ana ortaklık Banka'da kredi risklerinin ortak özelliklerine göre gruplandırılması 'risk segmentlerine' göre yapılmıştır. Kredi risklerinin risk segmentlerine göre ayrılmasına ilişkin standartlar, standart içsel derecelendirmeye dayalı yaklaşım ("İDD") kapsamında kredi riski bazındaki sermaye yeterliliğinin değerlendirilmesine yönelik Basel II tavsiyelerine uygun olarak hazırlanmıştır. Kredi risklerinin risk segmentlerine göre sınıflandırılmasının amacı ilgili risk segmenti için kredi riskinin analiz edilmesi ve değerlendirilmesine ilişkin yaklaşımın belirlenmesidir.

Kredi riskinin sınıflandırılması aşağıda belirtildiği şekilde yapılmaktadır:

- Perakende olmayan krediler için segment sınıflandırması, karşı tarafın tüm riskleri ve karşı tarafın talep ettiği kredi ürünlerine dayalı olarak karşı taraf seviyesinde yapılır ve bir karşı tarafın tek bir risk segmentinde sınıflandırılması sağlanır;

- Perakende krediler için segment sınıflandırması hem ürün seviyesinde, hem de karşı taraf özelliklerine göre yapılır. Bu, karşı tarafın Kredi risklerinin farklı risk segmentlerine sınıflandırılabileceği anlamına gelmektedir.

Beklenen kredi zarar karşılığı hesaplaması için risk segmenti bazında yapılan esas gruplamalar aşağıdaki gibidir:

- Kurumsal/Ticari krediler
- OBİ kredileri
- KBİ kredileri
- Tarım kredileri
- İhtiyaç kredileri
- Konut kredileri
- Taşıt kredileri
- KMH
- Kredi kartları
- Yerel yönetimlere verilen krediler
- Proje finansmanı kredileri
- Merkezi yönetimler
- Bankalar

Toplu olarak hesaplanan beklenen kredi zarar karşılıkları Temerrüt Tutarı (TT), Temerrüt Olasılığı (TO), Temerrüt Halinde Kayıp (THK), kredinin etkin faiz oranı gibi bileşenler kullanılarak hesaplanmaktadır.

Temerrüt tutarı

Temerrüt tutarı, temerrüt anında beklenen ekonomik alacak tutarıdır.

Beklenen kredi zarar karşılığının hesaplanması için, her bir kredinin TT değeri, beklenen anapara ve faiz geri ödemelerinin gelecekteki tarihlerden kredinin etkin faiz oranı kullanılarak raporlama tarihine indirgenmesi ile bulunmaktadır. TT değerine ayrıca kredi dönüşüm oranı da uygulanmaktadır.

Temerrüt olasılığı

Temerrüt olasılığı, belirli bir zaman diliminde borçlunun temerrüde düşme olasılığını ifade etmektedir.

TFRS 9 taleplerine uygun olarak iki tür TO değeri hesaplanmaktadır:

- 12 aylık TO: Finansal aracın raporlama tarihinden sonraki 12 ay içerisinde temerrüde düşme olasılığının tahmini
- Ömür boyu temerrüt olasılığı: Finansal aracın kalan ömrü boyunca temerrüde düşme olasılığının tahmini

Ana ortaklık Banka'nın kredi tahsis süreçlerinde kullandığı içsel derecelendirme sistemlerinin çıktısı olan kredi dereceleri beklenen kredi zararı karşılığı hesaplamalarında müşterileri sınıflama amacı ile kullanılmıştır.

Denizbank Anonim Şirketi

31 Aralık 2023 Tarihi İtibarıyla Konsolide Finansal Tablolara İlişkin Açıklama ve Dipnotlar

(Para birimi: Tutarlar Bin Türk Lirası olarak ifade edilmiştir.)

Bireysel olmayan müşteriler için kullanılan içsel derecelendirme sistemleri temelde Kurumsal/Ticari, OBİ, KBİ ve Tarım model gruplarına ayrılmaktadır. Kurumsal/Ticari ve OBİ model gruplarındaki içsel derecelendirmeler, müşterinin borçluluk, likidite, büyüklük gibi niceliksel özelliklerle birlikte niteliksel değerlendirme unsurları da dikkate almaktadır. KBİ ve Tarım model gruplarındaki içsel derecelendirmeler, müşterinin bankacılık sektöründeki tüm limitin kullanım oranındaki trendi, Banka'da KMH ürünü kullanım süresi veya kredi ödemelerindeki gecikmelerin son dönemdeki sıklığı gibi davranışsal bilgileri yansıtmaktadır.

Bireysel müşteriler için içsel derecelendirme sistemleri de Tüketici, Konut, Taşıt Kredileri, KMH ve Kredi Kartı ürün grupları seviyesinde farklılaşmaktadır. Bu skorların üretilmesi için müşterinin Banka ve sektördeki limit kullanım oranındaki trendi, güncel dönemlerdeki gecikmelerin sıklığı, müşterinin çapraz ürün sahipliği ve diğer ürünlere ait ödeme alışkanlıkları gibi davranışsal veriler kullanılmaktadır.

İlk adımda, TFRS 9 uyarınca yapılan TO hesaplamaları için içsel derecelendirme sistemlerinin çıktıları kredi risklerinin ortak özelliklerine göre risk segmentleri bazında gruplandırılmıştır. Ortaya çıkan bu grupların geçmişe dönük tarihsel temerrüt verileri hazırlanmıştır. Makul ve geçerli birikmiş temerrüt oranlarının çıkarılması amacı ile elde edilen temerrüt verileri için sepet oluşturma analizi yapılmıştır.

Oluşturulan sepetler için elde edilen verilerden uygun istatistiksel dağılım kullanılarak regresyon yöntemi ile TO eğrileri oluşturulmuştur. Elde edilen TO değerleri 'yaşam döngüsü boyunca' TO değerleri temsil ettiği için, TFRS 9 uyarınca 'anlık' TO değerlerine dönüştürülmüştür. Son adımda, TO değerine ileriye dönük makroekonomik beklentiler yansıtılmıştır.

Yeterli tarihsel temerrüt verisi bulunmayan kredi riski grupları için dış kaynaklı temerrüt istatistikleri veya Basel dokümantasyonlarında yer alan minimum TO oranları kullanılmıştır.

Yukarıda açıklanan sürecin içsel validasyonu 2023 yılının sonunda gerçekleştirilmiştir.

Temerrüt halinde kayıp

Temerrüt halinde kayıp, borçlunun temerrüde düşmesi durumunda neden olacağı ekonomik kaybı oransal olarak ifade etmektedir.

Beklenen kredi zarar karşılığının hesaplanması amacı ile iki tür THK oranı hesaplanır: teminatsız kredi riski için THK oranı ve teminatlı kredi riski için THK oranı.

Teminatsız kredi riski için THK oranı Banka'nın geçmiş dönemlerdeki tahsilat verileri kullanılarak hesaplanmıştır ve kredi risklerinin ortak özelliklerine göre risk segmentleri bazında gruplandırılmıştır.

Aşağıdaki TFRS 9 gereklilikleri teminatsız kredi riski için THK oranı hesaplaması için dikkate alınmıştır:

- Uzun vadeli THK kullanılır (gerileme etkisi hariç bırakılır)
- Muhafazakâr yaklaşım varsa hariç bırakılır
- Dolaylı maliyetler varsa hariç bırakılır
- Elde edilen rakamlar etkin faiz oranı iskonto edilir

Teminatlı kredi riski için THK oranı her bir kredi için teminat yapısı dikkate alınarak hesaplanmıştır. Bu oranın hesaplanmasında Ana ortaklık Banka'nın her teminat türü için belirlediği dikkate alınma oranları, nakde dönme süreleri ve teminatın ait olduğu kredinin etkin faiz oranı kullanılmıştır. İlgili dikkate alınma oranlarının ve nakde dönme sürelerin belirlenmesinde tarihsel veriler, yoksa en iyi tahminleri kullanılmıştır.

Yeterli tarihsel tahsilat verisi bulunmayan teminatsız kredi riski grupları için Basel dokümantasyonunda yer alan standart oran kullanılmıştır.

Yukarıda açıklanan sürecin içsel validasyonu 2023 yılının sonunda gerçekleştirilmiştir.

Etkin faiz oranı

Etkin faiz oranı, finansal varlığın veya yükümlülüğün beklenen ömrü boyunca gerçekleşmesi tahmin edilen gelecekteki nakit ödeme ve tahsilatları finansal varlığın brüt defter değerine veya finansal yükümlülüğün itfa edilmiş maliyetine eşitleyen iskonto oranıdır.

Denizbank Anonim Şirketi

31 Aralık 2023 Tarihi İtibarıyla Konsolide Finansal Tablolara İlişkin Açıklama ve Dipnotlar

(Para birimi: Tutarlar Bin Türk Lirası olarak ifade edilmiştir.)

Münferit (bireysel) değerlendirme

Toplu olarak hesaplanan beklenen kredi zarar karşılıklarından başka, belirli bir riskin üzerindeki veya Ana ortaklık Banka yönetimince belirlenecek bir kapsama giren finansal araçların münferit (bireysel) değerlendirmeye dayalı beklenen kredi zarar karşılıkları hesaplanmıştır. Söz konusu hesaplama 26 Şubat 2018 tarihinde BDDK tarafından bankalara duyurulan ‘TFRS 9 Uyarınca Beklenen Kredi Zararı Karşılığı Hesaplamasına İlişkin Rehber’ ve içsel politikalar uyarınca, iskonto edilmiş nakit akımları yöntemine göre her bir finansal araç için en az iki senaryo kullanılarak yapılmıştır. Finansal aracın nihai beklenen kredi zararı karşılığı rakamı, ilgili senaryolar için hesaplanan beklenen kredi zarar karşılığı rakamlarının senaryoların gerçekleşme olasılıkları ile ağırlıklandırılması ile ortaya çıkmaktadır.

Beklenen kredi zarar karşılıkları dışında Banka modelinin dikkate alma dönemlerinde yaşanmamış olağanüstü durumları göz ardı etmemek için etkilenen portföyler belirlenerek ilave beklenen kredi zarar karşılıkları hesaplanmaktadır.

Düşük kredi riski

TFRS 9 uyarınca, finansal aracın temerrüt riskinin düşük olması, borçlunun kısa vadede sözleşmeye bağlı nakit akış mükellefiyetlerini karşılayacak güçlü bir yapısının olması ve daha uzun dönemdeki ekonomik şartlardaki ve faaliyet şartlarındaki olumsuz değişikliklerin, borçlunun sözleşmeye bağlı nakit akış mükellefiyetlerini yerine getirme gücünü azaltması, ancak bunun büyük ölçüde olmaması durumunda, söz konusu finansal aracın kredi riskinin düşük olduğu değerlendirilmiştir.

Yalnızca teminatın değerinden dolayı finansal araçların zarar riskinin düşük olarak değerlendirilmesi ve bu teminat olmadan ilgili finansal aracın kredi riskinin düşük olarak değerlendirilmemesi durumunda, finansal araçların düşük kredi riskine sahip olduğu sonucuna varılmamıştır.

Ayrıca finansal araçların, sırf işletmenin diğer finansal araçlarına veya işletmenin faaliyet gösterdiği bölgenin kredi riskine göre daha az riski bulunması nedeniyle, düşük kredi riskine sahip olduğu değerlendirmesi yapılmamıştır.

Herhangi bir finansal aracın düşük riske sahip olduğunun belirlenmesi durumunda, kredi riskinin de ilk defa finansal tablolara alınmasından sonra önemli derecede artmadığı varsayılarak, ilgili finansal araç Aşama 1’de değerlendirilmiştir.

TFRS 9 kapsamında düşük kredi riskine sahip olarak değerlendirilen finansal araçlar aşağıda sunulmuştur:

- TCMB’den alacaklar
- Karşı tarafın TC Hazinesi olduğu riskler
- Ana hissedarın iştiraklerine verilen krediler
- AAA derecelendirmeye sahip bankalar ile olan işlemler

İleriye yönelik makroekonomik bilgiler

Ana ortaklık Banka, kredi riskinde önemli artış değerlendirmesinde ve beklenen kredi zararı hesaplamasında makroekonomik beklentileri yansıtmak üzere modeller kullanmaktadır. Söz konusu modeller risk segmentlerine ve ürünlere özgü olarak farklılaşmaktadır. İleriye dönük beklentilerde, baz, kötümser ve iyimser olmak üzere üç ayrı senaryo atanan gerçekleşme olasılıkları oranında dikkate alınmaktadır. Makroekonomik öngörü uzunluğunun ötesindeki dönemler için uzun vadeli temerrüt ortalaması hesaplama dâhil edilmektedir.

Kullanılan modellerde dikkate alınan makroekonomik değişkenler; Gayri Safi Yurtiçi Hasıla (GSYH) büyüme oranı, işsizlik oranı, 3 aylık hazine bonusu getiri oranı, 5 yıllık CDS Primi, USDTRY ve EURTRY pariteleridir. Modeller yıllık olarak gözden geçirilmekte, gerekli görülen segmentler için yenilenmekte ve validasyon sürecine tabi tutulmaktadır.

Ana ortaklık Banka, mevcut ekonomik koşulları, olası farklı senaryoları ve yönetim değerlendirmesini dikkate alarak geleceğe ilişkin beklentilerini finansal tablolardaki beklenen kredi zararı hesaplamasına yansıtmıştır. Yürütülen çalışma ileriki dönemlerde periyodik olarak gözden geçirilecek ve beklentilere göre güncelleme yapılacaktır.

Denizbank Anonim Şirketi

31 Aralık 2023 Tarihi İtibarıyla Konsolide Finansal Tablolara İlişkin Açıklama ve Dipnotlar

(Para birimi: Tutarlar Bin Türk Lirası olarak ifade edilmiştir.)

TFRS 9 süreçlerine üst düzey yönetimin katılımı

5411 sayılı Bankacılık Kanunu uyarınca çıkarılmış olan iç sistemler, risk yönetimi, kurumsal yönetim ve kredilerin sınıflandırılmasına ilişkin düzenlemeler ve güvenilir kredi riski uygulamaları kapsamında 22 Haziran 2016 tarih ve 29750 sayılı Resmi Gazete’de yayımlanan ‘Kredilerin Sınıflandırılması ve Bunlar için Ayrılacak Karşılıklara İlişkin Usul ve Esaslar Hakkında Yönetmelik’in 20. Maddesine istinaden BDDK tarafından hazırlanan ‘TFRS 9 Uyarınca Beklenen Kredi Zararı Karşılığı Hesaplamasına İlişkin Rehber’ (‘İyi Uygulama Rehberi’) gereğince ‘TFRS 9 Yönetim Komitesi’ oluşturulmuştur.

Komite, TFRS 9’a uygun olarak, finansal araçların sınıflandırılmasının ve ölçümünün kontrolünden, iş modellerinin onaylanmasından ve beklenen kredi zararı karşılığının yeterli düzeyde hesaplanmasının kontrolünden sorumludur. Ayrıca Komite, Banka’nın mevcut politika ve süreçlerinin, TFRS 9 ve ilgili iyi uygulama rehberleri ile uyumlu olarak oluşturulmasının ve sürdürülmesinin kontrolünden de sorumludur.

Komite, hesaplanan beklenen kredi zararı karşılıklarının güvenilir ve sağlam yöntemlere dayandırılmasının, bu yöntemlerin belgelenmesinin, geliştirilmesinin, zamanında güncellenmesinin ve gerektiği şekilde muhasebeleştirilmesinin sağlanmasından sorumludur.

Komitenin üyeleri arasında Ana ortaklık Banka’nın Kredilerden sorumlu Yönetim Kurulu üyesi, Mali İşler’den sorumlu Genel Müdür Yardımcısı, Kredilerden sorumlu Yönetim Kurulu üyesinin görev alanındaki sorumluluklarını üstlenen Genel Müdür Yardımcıları ve Risk Yönetiminden sorumlu Genel Müdür Yardımcısı vardır.

IX. Finansal araçların netleştirilmesine ilişkin açıklamalar

Finansal varlıklar ve borçlar, Grup’un netleştirmeye yönelik yasal bir hakka ve yaptırım gücüne sahip olması ve ilgili finansal aktif ve pasifi net tutarları üzerinden tahsil etme/ödeme veya ilgili finansal varlığı ve borcu eş zamanlı olarak sonuçlandırma niyetinde olması durumlarında bilançoda net tutarları üzerinden gösterilir.

X. Satış ve geri alı ş anlaşmaları ve menkul değ erlerin öd ünç verilmesi iş lemlerine ilişkin açıklamalar

Repo anlaşması çerçevesinde geri alım taahhüdüyle müşterilere satılan devlet tahvili ve hazine bonoları ilişikteki bilançonun aktifinde portföyde tutuluş amaçlarına göre “Gerçeğe Uygun Değer Farkı Kar/Zarara Yansıtılan Finansal Varlıklar”, “Gerçeğe Uygun Değer Farkı Diğer Kapsamlı Gelire Yansıtılan Finansal Varlıklar” ve “İtfâ Edilmiş Maliyeti ile Ölçülen Finansal Varlıklar” içerisinde sınıflandırılmakta ve ilgili portföyün değerlendirme esaslarına göre değerlemeye tabi tutulmaktadır. Repo işlemlerinden elde edilen fonlar ise bilançonun pasifinde “Para Piyasalarına Borçlar” içerisinde gösterilmektedir. İlgili repo anlaşmaları ile belirlenen satım ve geri alım fiyatları arasındaki farkın döneme isabet eden kısmı için gider reeskontu hesaplanmaktadır. Repo işlemlerinden elde edilen fonlar için, hesaplanan faiz gider reeskontları bilançonun pasifleri arasındaki “Para Piyasalarına Borçlar” hesabında izlenmektedir.

Geri satım taahhüdü ile alınmış menkul kıymetler bilançoda “Para Piyasalarından Alacaklar” hesabında muhasebeleştirilmektedir. Ters repo anlaşmaları ile belirlenen alım ve geri satım fiyatları arasındaki farkın döneme isabet eden kısmı için iç verim yöntemine göre gelir reeskontu hesaplanmaktadır. Banka’nın herhangi bir şekilde ödünce konu edilmiş menkul değeri bulunmamaktadır.

Denizbank Anonim Şirketi

31 Aralık 2023 Tarihi İtibarıyla Konsolide Finansal Tablolara İlişkin Açıklama ve Dipnotlar

(Para birimi: Tutarlar Bin Türk Lirası olarak ifade edilmiştir.)

XI. Satış amaçlı elde tutulan ve durdurulan faaliyetlere ilişkin duran varlıklar ile bu varlıklara ilişkin borçlar hakkında açıklamalar

Satış amaçlı elde tutulan duran varlıklar, donuk alacaklardan dolayı edinilen maddi duran varlıklardan oluşmakta olup, finansal tablolarda "TFRS 5 Satış Amaçlı Elde Tutulan Duran Varlıklar ve Durdurulan Faaliyetlere İlişkin Türkiye Finansal Raporlama Standardı" hükümlerine uygun olarak muhasebeleştirilmektedir.

Durdurulan bir faaliyet, bir bankanın elden çıkarılan veya satış amacıyla elde tutulan olarak sınıflandırılan bir kısımdır. Aynı bir ana iş kolunu veya faaliyetlerin coğrafi bölgesini ifade eder. Aynı bir ana iş kolunun veya faaliyetlerin coğrafi bölgesinin tek başına koordine edilmiş bir plan çerçevesinde satışının bir parçasıdır veya sadece yeniden satış amacı ile elde edilen bir bağlı ortaklıktır.

Ana ortaklık Banka'nın bağlı ortaklıklarından Eurodeniz International Banking Unit Ltd. tasfiye sürecine girmiştir. Tasfiye süreci tamamlanıncaya kadar finansal tablolarda durdurulan faaliyetler satırlarına sınıflanmıştır.

| | Cari Dönem | Önceki Dönem |
|----------------------------------------------------------------|------------------|---------------|
| Durdurulan Faaliyetlere İlişkin Varlıklar/Borçlar | | |
| Krediler (Net) | -- | 28.733 |
| Diğer | -- | 23 |
| Durdurulan Faaliyetlere İlişkin Varlıklar | -- | 28.756 |
| Mevduat | | 28.190 |
| Durdurulan Faaliyetlere İlişkin Borçlar | -- | 28.190 |
| | Cari Dönem | Önceki Dönem |
| Durdurulan Faaliyetlerden Elde Edilen Gelir ve Giderler | | |
| Net Faiz geliri | | (21.566) |
| Net ücret ve komisyon gelirleri | | (129) |
| Ticari kar/zarar net | (79.750) | 46.954 |
| Diğer faaliyet gelirleri | (130.461) | 2 |
| Beklenen zarar karşılığı | | (4.003) |
| Diğer faaliyet giderleri | | (4.999) |
| Durdurulan faaliyetler vergi öncesi kar/zarar | (210.211) | 16.259 |
| Durdurulan faaliyet ertelenmiş vergi gideri | 59.404 | (15.225) |
| Durdurulan Faaliyetler Dönem Net Kar/Zarar | (150.807) | 1.034 |

XII. Şerefiye ve diğer maddi olmayan duran varlıklara ilişkin açıklamalar**a. Şerefiye**

Şerefiye, satın alma maliyeti ile, satın alınan işletmenin/operasyonun tanımlanabilir varlık, yükümlülük ve koşullu yükümlülüklerinin gerçeğe uygun değeri arasındaki farktır ve satın alan işletmenin tek başına tanımlanabilir ve ayrı ayrı muhasebeleştirilebilir olmayan varlıklardan gelecekte fayda elde etme beklentisi ile yaptığı ödemeyi temsil eder. İşletme birleşmelerinde satın alınan işletmenin finansal tablolarında yer almayan; ancak şerefiyenin içerisinde ayrılabilme özelliğine sahip varlıklar, maddi olmayan duran varlıklar (Kredi kartı marka değeri ve müşteri portföyü gibi) ve/veya şarta bağlı yükümlülükler makul değerleri ile finansal tablolara yansıtılır.

"TFRS 3 - İşletme Birleşmelerine İlişkin Standart" uyarınca hesaplanan şerefiye, amortismanına tabi tutulmaz, bunun yerine, yıllık olarak veya koşullardaki değişikliklerin değer düşüklüğü olabileceğini işaret ettiği durumlarda daha sık aralıklarla "TMS 36 - Varlıklarda Değer Düşüklüğü" standardına göre değer düşüklüğü testine tabi tutulur.

Denizbank Anonim Şirketi

31 Aralık 2023 Tarihi İtibarıyla Konsolide Finansal Tablolara İlişkin Açıklama ve Dipnotlar

(Para birimi: Tutarlar Bin Türk Lirası olarak ifade edilmiştir.)

b. Diğer maddi olmayan duran varlıklar

Diğer maddi olmayan duran varlıkların ilk kayıtları TMS 38 "Maddi Olmayan Duran Varlıklar" standardı uyarınca, elde etme tutarları ve varlığın kullanılabilir hale getirilebilmesi için gerekli diğer doğrudan giderlerin ilavesi suretiyle bulunmuş maliyet bedeli üzerinden yapılmıştır. Maddi olmayan duran varlıklar, kayda alınmalarını izleyen dönemde maliyet bedelinden birikmiş amortismanların ve varsa birikmiş değer azalışlarının düşülmesinden sonra kalan tutarları üzerinden değerlendirilmiştir.

Maddi olmayan duran varlıklar; yazılım programları, lisans hakları, data/telefon hattı, kredi kartları ile bireysel kredilere ait müşteri portföylerinin değerlerinden oluşmaktadır.

Maddi olmayan duran varlıklardan, 1 Ocak 2003 tarihinden önce ve 31 Aralık 2006 tarihinden sonra alınanlar doğrusal amortisman yöntemine göre, bu tarihlerin arasında alınanlar ise azalan bakiyeler metoduna göre itfa edilmektedir. Varlıkların faydalı ömrünün tespiti, varlığın beklenen kullanım süresi, teknik, teknolojik veya diğer türdeki eskime ve varlıktan beklenen ekonomik faydayı elde etmek için gerekli olan bakım masrafları gibi hususların değerlendirilmesi suretiyle yapılmıştır.

Halihazırda kullanımda olan bilgisayar yazılımları ile ilgili bakım maliyetleri oluştuğu dönemde giderleştirilmektedir.

XIII. Maddi duran varlıklara ilişkin açıklamalar

DFH Grup tüm maddi duran varlıklarını TMS 16 "Maddi Duran Varlıklar" standardı uyarınca kayıtlarında maliyet bedeli ile takip ederken, 31 Aralık 2016 itibarıyla maddi duran varlıklar altında izlenen kullanımdaki gayrimenkullerin değerlemesinde yeniden değerlendirme modeline geçilmiştir. Lisanslı değerlendirme şirketleri tarafından hazırlanan ekspertiz raporlarındaki gayrimenkul değerleri ile ilgili gayrimenkullerin net defter değeri arasındaki olumlu fark özkaynak hesaplarında, olumsuz farkları ise gelir tablosunda takip edilmektedir.

| | Tahmini Ekonomik Ömür (Yıl) | Amortisman Oranı % |
|-----------------------|-----------------------------|--------------------|
| Menkuller | | |
| - Büro makineleri | 4 | 10 - 50 |
| - Mobilya/Mefruşat | 5 | 10 - 50 |
| - Nakil vasıtaları | 5 | 20 - 50 |
| - Diğer teçhizat | 10 | 2,50 - 50 |
| Gayrimenkuller | 50 | 2 - 3,03 |

Maddi bir duran varlığa yapılan normal bakım ve onarım harcamaları gider olarak muhasebeleştirilmektedir. Maddi duran varlığın kapasitesini genişleterek kendisinden gelecekte elde edilecek faydayı artıran nitelikteki yatırım harcamaları, maddi duran varlığın maliyetine eklenmektedir.

Maddi duran varlıkların üzerinde rehin, ipotek ve diğer tedbirler veya bunların alımı için verilen taahhütler bulunmamaktadır.

XIV. Yatırım amaçlı gayrimenkullere ilişkin açıklamalar

Yatırım amaçlı gayrimenkuller, mal ve hizmetlerin üretiminde kullanılmak veya idari maksatlarla veya işlerin normal seyri esnasında satılmak yerine, kira elde etmek veya değer kazanımı amacıyla veya her ikisi için tutulan araziler ve binalar yatırım amaçlı gayrimenkuller olarak sınıflandırılır ve gerçeğe uygun değer yöntemi ile değerlendirilir. Yatırım amaçlı gayrimenkullerin gerçeğe uygun değerindeki bir değişiklikten kaynaklanan kazanç veya zarar, oluştuğu dönemde gelir tablosuna dahil edilir.

Yatırım amaçlı gayrimenkullerin kayıtlardan çıkarılması, elden çıkarılmalarıyla, ya da bir yatırım amaçlı gayrimenkulün kullanımdan çekilmesiyle ve bunun elden çıkarılmasından ileriye dönük hiçbir ekonomik fayda beklenmiyorsa gerçekleşir. Yatırım amaçlı gayrimenkullerin elden çıkarılması sonucu oluşan kar veya zararı elden çıkarma işleminin gerçekleştiği dönemde ilgili gelir ve gider hesaplarına yansıtılır.

Denizbank Anonim Şirketi

31 Aralık 2023 Tarihi İtibarıyla Konsolide Finansal Tablolara İlişkin Açıklama ve Dipnotlar

(Para birimi: Tutarlar Bin Türk Lirası olarak ifade edilmiştir.)

XV. Kiralama işlemlerine ilişkin açıklamalar

Finansal kiralama yoluyla edinilen sabit kıymetler maddi duran varlıklar içinde sınıflandırılmakta ve ilgili oldukları sabit kıymet grubuna göre amortismanla tabi tutulmaktadır. Finansal kiralama sözleşmelerinden kaynaklanan borçlar pasifte “Kiralama Borçları” hesabında gösterilmektedir. Finansal kiralama ile ilgili faiz giderleri ve kur farkları gelir tablosuna yansıtılmaktadır.

DFH Grup, “Kiralayan” sıfatıyla Deniz Leasing aracılığıyla finansal kiralama işlemleri gerçekleştirmektedir. Kiralanan varlığa ilişkin kira alacakları finansal kiralama işlemlerinden kaynaklanan alacak olarak muhasebeleştirilmektedir. Finansal Kiralamaya konu varlık, bilançoda yapılan net kiralama tutarına eşit bir alacak olarak gösterilir. Faiz geliri, kiralayanın varlık ile ilgili net yatırım metodu kullanılarak sabit bir dönemsel getirisi oranı yaratacak şekilde belirlenir ve ilgili dönemde tahakkuk etmeyen kısmı kazanılmamış faiz geliri hesabında izlenir.

1 Ocak 2019 tarihinden itibaren geçerli olan “TFRS 16 Kiralamalar” Standardı ile birlikte faaliyet kiralaması ile finansal kiralama arasındaki fark ortadan kalkmış olup, kiralama işlemleri “Kiralama İşlemlerinden Yükümlülükler” kalemi altında gösterilmeye başlanmıştır.

5 Haziran 2020 tarihinde KGK, COVID-19’la ilgili olarak Kira Ödemelerinde Tanınan İmtiyazlar- “TFRS 16 Kiralamalar’a ilişkin değişiklikleri” yayımlayarak TFRS 16 “Kiralamalar” standardında değişiklikler yapmıştır. Bu değişikliklerle birlikte, kiracıların kira ödemelerinde COVID-19 sebebiyle tanınan imtiyazların, kiralamada yapılan bir değişiklik olup olmadığını değerlendirmemeleri konusunda kiracılara muafiyet tanınmıştır. Söz konusu değişikliğin DFH Grup’un finansal durumu veya performansı üzerinde önemli bir etkisi olmamıştır.

XVI. Karşılıklar ve koşullu yükümlülüklerle ilişkin açıklamalar

Krediler ve diğer alacaklar için ayrılan özel ve genel karşılıklar ile muhtemel riskler için ayrılan serbest karşılıklar dışında kalan karşılıklar ve şarta bağlı yükümlülükler, TMS 37 “Karşılıklar, Koşullu Borçlar ve Koşullu Varlıklar” standardı uyarınca; karşılıklar geçmiş olayların bir sonucu olarak ortaya çıktığı anda muhasebeleştirilmekte olup, bununla ilgili olarak DFH Grup tarafından yükümlülük tutarının tahmini yapılarak konsolide finansal tablolara yansıtılmaktadır. Söz konusu yükümlülük tutarının tahmin edilemediği durumlarda “Şarta bağlı” olarak kabul edilmektedir. Şarta bağlı yükümlülükler için şartın gerçekleşme olasılığı, şartın gerçekleşmeme olasılığından yüksek ise ve güvenilir olarak ölçülebiliyorsa karşılık ayrılmakta, güvenilir olarak ölçülemiyorsa ya da şartın gerçekleşme olasılığı yoksa veya şartın gerçekleşmeme olasılığından az ise bu yükümlülük dipnotlarda açıklanmaktadır.

XVII. Çalışanların haklarına ilişkin yükümlülüklerle ilişkin açıklamalar

Ana ortaklık Banka çalışanların haklarına ilişkin yükümlülüklerini TMS 19 “Çalışanlara Sağlanan Faydalar” standardı uyarınca muhasebeleştirmektedir.

Ana ortaklık Banka, Türkiye’de geçerli mevcut kanunlar çerçevesinde çalışanlarının istifa etmesi veya kötü hal dışında görevine son vermesi durumları dışında görevine son verdiği çalışanlarına, kıdem tazminatı ve ihbar süresi için ihbar tazminatı ödemekle yükümlüdür. Bu haller dışında emekli olan, vefat eden, askerlik hizmeti nedeniyle işten ayrılan, evlenmelerini müteakip bir yıl içinde kendi arzusu ile işten ayrılan bayan çalışanlarına ise İş Kanunu 14. Maddesi gereği kıdem tazminatı ödemekle yükümlüdür.

DFH Grup, TMS 19 standardı çerçevesinde kıdem tazminatına ilişkin gelecekteki muhtemel yükümlülüğün bugünkü değerinin tahmin edilmesi suretiyle karşılık kaydı gerçekleştirmektedir. 1 Ocak 2013 sonrasında oluşan aktüeryal kayıp ve kazançlar, revize edilen TMS 19 standardı uyarınca özkaynaklar altında muhasebeleştirilmektedir.

DFH Grup, çalışanlarının kullanmadığı izin günleri üzerinden hesaplanan izin yükümlülüğü tutarını karşılık ayırarak finansal tablolarına yansıtmıştır.

Denizbank Anonim Şirketi

31 Aralık 2023 Tarihi İtibarıyla Konsolide Finansal Tablolara İlişkin Açıklama ve Dipnotlar

(Para birimi: Tutarlar Bin Türk Lirası olarak ifade edilmiştir.)

XVIII. Vergi uygulamalarına ilişkin açıklamalar

a. Cari vergi

15 Temmuz 2023 tarihli Resmi Gazete’de yayımlanan “7456 sayılı 6/2/2023 Tarihinde Meydana Gelen Depremlerin Yol Açtığı Ekonomik Kayıpların Telafisi İçin Ek Motorlu Taşıtlar Vergisi İhdası ile Bazı Kanunlarda ve 375 Sayılı Kanun Hükmünde Kararnamede Değişiklik Yapılması Hakkında Kanun” uyarınca; bankalar, finansal kiralama, faktoring, finansman ve tasarruf finansman şirketleri, elektronik ödeme ve para kuruluşları, yetkili döviz müesseseleri, varlık yönetim şirketleri, sermaye piyasası kurumları ile sigorta ve reasürans şirketleri ve emeklilik şirketleri için geçerli olan %25’lik kurumlar vergisi oranı %30’a, diğer şirketler için geçerli olan %20’lik kurumlar vergisi oranı ise %25’e çıkarılmıştır. Söz konusu vergi oranı değişikliği, şirketlerin 01/10/2023 tarihinden itibaren verilmesi gereken beyannamelerden başlamak üzere, 2023 yılı ve izleyen vergilendirme dönemlerinde elde edilen kazançları için geçerli olacaktır.

Vergi Usul Kanunu Sirküleri/115 ile 1 Nisan 2019 tarihinden itibaren verilmesi gereken bazı vergi beyannamelerinin verilme süreleri yeni bir belirleme yapıncaya kadar uzatılmıştır. Söz konusu sirküler ile Kurumlar vergisi beyannamesi, ilgili olduğu hesap döneminin kapandığı ayı izleyen dördüncü ayın birinci gününden son günü akşamına kadar beyan edilebilecektir.

Dönem karı üzerinden hesaplanan kurumlar ve gelir vergisi karşılıkları pasifte “Cari Vergi Borcu” hesabına ve gider olarak da gelir tablosunda “Cari Vergi Karşılığı” hesabına kaydedilmektedir.

Kurumlar Vergisi Kanunu’na göre beyanname üzerinde gösterilen mali zararlar 5 yılı aşmamak kaydıyla dönemin kurumlar vergisi matrahından indirilebilir. Beyanlar ve ilgili muhasebe kayıtları vergi dairesince beş yıl içerisinde incelenebilmekte ve vergi hesapları kontrol edilebilmektedir.

Türkiye’deki bir işyeri ya da daimi temsilcisi aracılığı ile gelir elde eden kurumlar ile Türkiye’de yerleşik kurumlara ödenen kar paylarından (temettüleri) stopaj yapılmaz. 22 Aralık 2021 tarih ve 31697 sayılı Resmi Gazete’de yayımlanan 4936 sayılı Cumhurbaşkan Kararı ile 193 sayılı Gelir Vergisi Kanunu’nun 94 üncü maddesi ve 5520 Sayılı Kurumlar Vergisi Kanunu’nun 15 ve 30 uncu maddelerinde yer alan bazı tevkifat oranları yeniden belirlenmiştir. Bu bağlamda Türkiye’de bir işyeri ya da daimi temsilcisi aracılığı ile gelir elde eden dar mükellefler hariç olmak üzere dar mükellef kurumlara, vergiden muaf olan dar ve tam mükellef kurumlara/gerçek kişilere, dar ve tam mükellef gerçek kişilere yapılan temettü ödemelerine uygulanan stopaj oranı %10’dur. Dar mükellef kurumlara ve gerçek kişilere yapılan kar dağıtımlarına ilişkin stopaj oranlarının uygulanmasında, ilgili Çifte Vergilendirmeyi Önleme Anlaşmalarında yer alan uygulamalar da göz önünde bulundurulur. Karın sermayeye ilavesi, kar dağıtımı sayılmaz ve stopaj uygulanmaz.

DFH Grup’un yurtdışındaki bağlı ortaklıkları Avusturya’da %24, Rusya Federasyonu’nda %20 oranlarıyla kurumlar vergisine tabidirler.

Doğrudan özkaynaklarda muhasebeleştirilen işlemler ile ilgili cari vergi etkileri de özkaynaklara yansıtılır.

41/1976 Sayılı KKTC Kurumlar Vergisi Kanunu’na göre, değiştirilmiş şekliyle, kurum kazançları (yabancı kurumlar dahil) %10 oranında kurumlar vergisi ve Gelir Vergisi Kanunu’na göre %15 oranında gelir vergisine tabidir. Kurumlar vergisi, mükelleflerin bir hesap dönemi içinde elde ettikleri kazancı üzerinden hesaplanır. Kurumların ticari kazancına yasa gereği indirimi kabul edilmeyen giderlerin ilave edilmesi ve vergi yasalarında yer alan istisna ve indirimlerin uygulanması suretiyle vergi matrahı tespit edilir. Kurumlar vergisinin hesaplanmasına dair bilanço, kar ve zarar cetveli ile işletme hesaplarını Maliye Bakanlığı tarafından yetkili kılınan bir muhasip ve murakıba hazırlattırıp tasdik ettirmeden veren kurumlara, Kurumlar Vergisi Kanunu’nda öngörülen zararların mahsup hakkı, gelir vergisi mevzuatında öngörülen yatırım indirimleri hakkı ile vergi mevzuatında öngörülen amortisman hakları tanınmaz. Vergiye tabi herhangi bir kuruma, geçmiş yıllarda vergi tarh edilmediği veya verginin ödenmesi gereken miktardan daha az tarh edildiğinin meydana çıkarıldığı hallerde vergilendirme döneminden sonra gelen yedi yıl içinde vergi talep edilebilir. Kurumlar vergisi beyannameleri hesap döneminin kapandığı tarihten sonra gelen Nisan ayında vergi dairesine verilir. Kurumlar vergisi biri Mayıs diğeri Ekim ayında olmak üzere iki eşit taksitte ödenir. 25 Mart 2020 tarihli KKTC Bakanlar Kurulu Kararına göre, geçici vergiler o yıl mali kazançları üzerinden üçer aylık dönemlerde %15 vergi oranında hesaplanarak ödenir. Yıl içinde ödenen geçici vergiler, o yılın yıllık kurumlar vergisi beyannamesi üzerinden hesaplanan vergilere mahsup edilebilmektedir.

Denizbank Anonim Şirketi

31 Aralık 2023 Tarihi İtibarıyla Konsolide Finansal Tablolara İlişkin Açıklama ve Dipnotlar

(Para birimi: Tutarlar Bin Türk Lirası olarak ifade edilmiştir.)

29 Ocak 2022 tarihli Resmî Gazete’de yayımlanan 7352 Sayılı Kanun ile Vergi Usul Kanunu’na eklenen geçici 33’üncü maddeye göre; 31 Aralık 2023 tarihli mali tabloların, enflasyon düzeltmesi şartlarının oluşup oluşmadığına bakılmaksızın enflasyon düzeltmesine tabi tutulacağı hükme bağlanmıştır. Yapılan enflasyon düzeltmesinden kaynaklanan kâr/zarar farkının geçmiş yıllar kâr/zararı hesabında gösterileceği; bu şekilde tespit edilen geçmiş yıl kârının vergiye tabi tutulmayacağı, geçmiş yıl zararının ise zarar olarak kabul edilmeyeceği belirlenmiş olup, Bankalar, finansal kiralama, faktoring, tasarruf finansman şirketleri, ödeme ve elektronik para kuruluşları, yetkili döviz müesseseleri, varlık yönetim şirketleri, sermaye piyasası kurumları, sigorta ve reasürans şirketleri ile emeklilik şirketleri de kapsama giren diğer mükelleflerle birlikte enflasyon muhasebesi uygulayacak olmakla beraber bu kurumlarda düzeltme sonucunda herhangi bir vergisel sonuç doğmayacaktır.

b. Ertelenmiş vergi

Grup, uygulanan muhasebe politikaları ve değerlendirme esasları ile vergi mevzuatı uyarınca belirlenen vergiye esas değeri arasındaki geçici farkları için TMS 12 “Gelir Vergileri” standardı uyarınca ertelenmiş vergi hesaplamakta ve muhasebeleştirilmektedir.

Konsolidasyona dahil edilen şirketlerin ertelenmiş vergi varlık ve borçları kendi içlerinde netleştirilmiş, konsolide bilançoda ise netleştirilmemiştir. Bunun sonucunda 31 Aralık 2023 itibarıyla 4.441.916 TL tutarında ertelenmiş vergi varlığı (31 Aralık 2022: 4.357.629 TL) ve 1.436.432 TL tutarında ertelenmiş vergi borcu (31 Aralık 2022: 654.432 TL) finansal tablolara yansıtılmıştır.

Ertelenmiş vergi yükümlülüğü vergilendirilebilir geçici farkların tümü için hesaplanırken, indirilebilir geçici farklardan oluşan ertelenmiş vergi varlıkları, gelecekte vergiye tabi kâr elde etmek suretiyle bu farklardan yararlanmanın kuvvetle muhtemel olması şartıyla hesaplanmaktadır.

Doğrudan özkaynaklar ile ilişkilendirilen varlıklarla ilgili ertelenmiş vergiler özkaynaklar hesap grubuyla ilişkilendirilmiş ve bu grupta yer alan ilgili hesaplarla netleştirilmiştir.

Ertelenmiş vergi hesaplamalarında Türkiye’deki kurumlar için %30 oranı kullanılmıştır (31 Aralık 2022 : %25).

c. Transfer fiyatlandırması

5520 sayılı Kurumlar Vergisi Kanunu’nun 13. maddesinde düzenlenen “Transfer Fiyatlandırması Yoluyla Örtülü Kazanç Dağıtımı” hükümleri çerçevesinde, 3 Nisan 2007 tarih ve 26482 sayılı Resmi Gazete’de yayımlanarak yürürlüğe giren 1 seri nolu Kurumlar Vergisi Kanunu Genel Tebliği, 20 Kasım 2008 tarih ve 27060 sayılı Resmi Gazete’de yayımlanarak yürürlüğe giren 3 Seri No’lu Kurumlar Vergisi Kanunu Genel Tebliği, 6 Aralık 2007 tarihli ve 26722 sayılı Resmi Gazete’de yayımlanarak yürürlüğe giren 2007/12888 sayılı Bakanlar Kurulu Kararı, 13 Nisan 2008 tarihli ve 26846 sayılı Resmi Gazete’de yayımlanarak yürürlüğe giren 2008/13490 sayılı Bakanlar Kurulu Kararı, 18 Kasım 2007 tarihli ve 26704 sayılı Resmi Gazete’de yayımlanarak yürürlüğe giren 1 Seri No’lu “Transfer Fiyatlandırması Yoluyla Örtülü Kazanç Dağıtımı Hakkında Genel Tebliğ”, 22 Nisan 2008 tarihli ve 26855 sayılı Resmi Gazete’de yayımlanarak yürürlüğe giren 2 Seri No’lu “Transfer Fiyatlandırması Yoluyla Örtülü Kazanç Dağıtımı Hakkında Genel Tebliği”, 07 Aralık 2017 tarihli ve 30263 sayılı Resmi Gazete’de yayımlanarak yürürlüğe giren 3 Seri No’lu “Transfer Fiyatlandırması Yoluyla Örtülü Kazanç Dağıtımı Hakkında Genel Tebliği” ile 01 Eylül 2020 tarihli ve 31231 sayılı Resmi Gazete’de yayımlanarak yürürlüğe giren 4 Seri No’lu “Transfer Fiyatlandırması Yoluyla Örtülü Kazanç Dağıtımı Hakkında Genel Tebliğ(Seri No:1)’de Değişiklik Yapılmasına Dair Tebliğ”nde yer alan düzenlemeler ile Kurumlar, ilişkili kişilerle emsallere uygunluk ilkesine aykırı olarak tespit ettikleri bedel veya fiyat üzerinden mal veya hizmet alım ya da satımında bulunursa, kazanç tamamen veya kısmen transfer fiyatlandırması yoluyla örtülü olarak dağıtılmış sayılır. Alım, satım, imalat ve inşaat işlemleri, kiralama ve kiraya verme işlemleri, ödünç para alınması ve verilmesi, ikramiye, ücret ve benzeri ödemeleri gerektiren işlemler her hal ve şartta mal veya hizmet alım ya da satımı olarak değerlendirilir.

Kurumlar vergisi mükelleflerinin, ilişkili kişilerle bir hesap dönemi içinde yaptıkları mal veya hizmet alım ya da satım işlemleri ile ilgili olarak “Transfer Fiyatlandırması, Kontrol Edilen Yabancı Kurum Ve Örtülü Sermayeye İlişkin Form”u doldurmaları ve kurumlar vergisi beyannamesi ekinde, bağlı bulunulan vergi dairesine göndermeleri gerekmektedir.

Büyük Mükellefler Vergi Dairesi Başkanlığı’na kayıtlı mükelleflerin bir hesap dönemi içinde ilişkili kişilerle yaptığı yurt içi ve yurt dışı işlemlere ilişkin olarak belirlenen formata uygun şekilde, “Yıllık Transfer Fiyatlandırması Raporu”nu kurumlar vergisi beyannamesinin verilme süresine kadar hazırlamaları ve bu süre sona erdikten sonra istenmesi durumunda İdare’ye veya vergi incelemesi yapmaya yetkili olanlara ibraz etmeleri zorunludur. Çok uluslu işletmeler grubuna bağlı ve bir önceki hesap dönemine ilişkin kurumlar vergisi beyannamesi ekinde yer alan bilançodaki aktif büyüklüğü ve gelir tablosundaki net satışlar tutarının her ikisi de 500 milyon TL ve üzerinde olan kurumlar vergisi mükelleflerinin organizasyon yapısı, işletme faaliyetlerinin tanımı, sahip olduğu gayrimaddi hakları, grup içi finansal işlemleri ile grubun finansal ve vergisel durumunu içeren genel raporu bir önceki yıl için içinde bulunulan yılın sonuna kadar hazırlayarak istenmesi durumunda İdare’ye veya vergi

Denizbank Anonim Şirketi

31 Aralık 2023 Tarihi İtibarıyla Konsolide Finansal Tablolara İlişkin Açıklama ve Dipnotlar

(Para birimi: Tutarlar Bin Türk Lirası olarak ifade edilmiştir.)

incelemesi yapmaya yetkili olanlara ibraz etmeleri zorunludur. Raporlanan hesap döneminden bir önceki hesap döneminin konsolide finansal tablolarına göre toplam konsolide grup geliri, 750 milyon Avro ve üzerinde olan çok uluslu işletmeler grubunun Türkiye’de mukim nihai ana işletmesi veya vekil işletmesi, raporlanan hesap döneminden sonraki on ikinci ayın sonuna kadar gelir, vergi öncesi kar/zarar, tahakkuk eden ve ödenen kurumlar vergisi, sermaye, geçmiş yıl karları, çalışan sayısı ile nakit ve nakit benzeri dışındaki maddi varlıkları içeren ülke bazlı raporu hazırlar ve elektronik ortamda İdareye sunar.

XIX. Borçlanmalara ilişkin ilave açıklamalar

Borçlanmayı temsil eden araçlar; işlem tarihinde gerçeğe uygun değerini yansıtan elde etme maliyeti ile kayda alınmakta, sonraki dönemlerde iskonto edilmiş değerleri üzerinden izlenmektedir. İlişikteki finansal tablolarda, yabancı para borçlanma araçları Ana ortaklık Banka’nın dönem sonu döviz alış kuru ile değerlemeye tabi tutulmuş, borçlanma tutarlarına ilişkin döneme isabet eden faiz gideri tutarları finansal tablolara yansıtılmıştır.

Borçlanmayı temsil eden mevduatlar için likidite ve yabancı para kur riskine karşı genel anlamda korunma teknikleri uygulanmaktadır. Ana ortaklık Banka, gerektiğinde yurtiçi ve yurtdışı kuruluşlardan kaynak temin etmektedir. Yurtdışı kuruluşlardan sendikasyon, seküritizasyon gibi borçlanma araçları ile de kaynak temini yoluna gitmektedir.

XX. İhraç edilen hisse senetlerine ilişkin açıklamalar

2023 ve 2022 yılları içerisinde ihraç edilen hisse senedi bulunmamaktadır.

XXI. Aval ve kabullere ilişkin açıklamalar

Aval ve kabuller, olası borç ve taahhüt olarak bilanço dışı yükümlülükler arasında izlenmektedir. Aval ve kabullere ilişkin nakit işlem, müşterilerin ödemeleri ile eş zamanlı olarak gerçekleştirilmektedir.

Bilanço tarihi itibarıyla aktif karşılığı bir yükümlülük olarak gösterilen aval ve kabuller bulunmamaktadır.

XXII. Devlet teşviklerine ilişkin açıklamalar

Bilanço tarihi itibarıyla DFH Grup’un kullandığı devlet teşviği bulunmamaktadır.

XXIII. Raporlamanın bölümlenmeye göre yapılmasına ilişkin açıklamalar

Faaliyet bölümlerine göre raporlama Dördüncü bölüm XII no’lu dipnotta sunulmuştur.

XXIV. Diğer hususlara ilişkin açıklamalar

Bulunmamaktadır.

XXV. Sınıflandırmalar

Üçüncü bölüm XI no’lu dipnotta verilmiştir.

Denizbank Anonim Şirketi

31 Aralık 2023 Tarihi İtibarıyla Konsolide Finansal Tablolara İlişkin Açıklama ve Dipnotlar

(Para birimi: Tutarlar Bin Türk Lirası olarak ifade edilmiştir.)

DÖRDÜNCÜ BÖLÜM KONSOLİDE BAZDA MALİ BÜNYEYE VE RİSK YÖNETİMİNE İLİŞKİN BİLGİLER

I. Konsolide özkaynağa ilişkin açıklamalar

Özkaynak tutarı ve sermaye yeterliliği standart oranı “Bankaların Özkaynaklarına İlişkin Yönetmelik” ile “Bankaların Sermaye Yeterliliğinin Ölçülmesine ve Değerlendirilmesine İlişkin Yönetmelik” çerçevesinde hesaplanmıştır.

Grubun 31 Aralık 2023 tarihi itibarıyla hesaplanan cari dönem özkaynak tutarı 118.000.985 TL (31 Aralık 2022: 74.428.156 TL), sermaye yeterliliği standart oranı da %16,47’dir. (31 Aralık 2022: %17,57).

COVID-19 salgını nedeniyle finansal piyasalarda yaşanan dalgalanmalar nedeniyle, BDDK 23 Mart 2020 tarihinde yaptığı basın açıklamasıyla 31 Aralık 2020 tarihine dek geçerli olacak tedbirleri duyurmuştur. 8 Aralık 2020 tarihli 9312 sayılı düzenlemesi ile açıklanan ve 30 Eylül 2021 tarihine kadar uzatılan tedbirler, 19 Eylül 2021 tarihli 9795 sayılı düzenlemesi ile aksi yönde bir Kurul Kararı alınıncaya kadar uzatılmıştır. Buna göre;

- Bankalar “Sermaye Yeterliliğinin Ölçülmesine ve Değerlendirilmesine İlişkin Yönetmelik” uyarınca kredi riskine esas tutar hesaplamasında; parasal varlıklar ile parasal olmayan varlıklardan, tarihi maliyet cinsinden ölçülen yabancı para birimindeki kalemler dışında kalanların Türkiye Muhasebe Standartları uyarınca değerlendirilmiş tutarlarını ve ilgili özel karşılık tutarlarını belirlerken 28 Nisan 2022 tarih ve 10188 sayılı düzenleme ile aksi yönde bir Kurul Kararı alınıncaya kadar, 31 Aralık 2021 tarihine ait Merkez Bankası döviz alış kurunun kullanılabilmesine yönelik uygulama, 31 Ocak 2023 tarih ve 10496 sayılı düzenleme ile değiştirilerek aksi yönde bir Kurul Kararı alınıncaya kadar, 31 Aralık 2022 tarihine ait Merkez Bankası döviz alış kurunun kullanılmasına karar verilmiştir.

17 Haziran 2021 tarihli ve 9624 sayılı düzenleme ile 23 Mart 2020 tarihi itibarıyla “Gerçeğe Uygun Değer Farkı Diğer Kapsamlı Gelire Yansıtılan Menkul Değerler” portföyünde yer alan menkullerin net değerlendirme farklarının negatif olması durumunda, bu farkların “Bankaların Özkaynaklarına İlişkin Yönetmelik” uyarınca hesaplanacak ve sermaye yeterliliği oranı için kullanılacak özkaynak tutarında dikkate alınmaması uygulamasına son verilmiştir. 21 Aralık 2021 tarih ve 9996 sayılı düzenlemesi ile birlikte 21 Aralık 2021 tarihinden önce edinilen menkul kıymetlerden, “Gerçeğe Uygun Değer Farkı Diğer Kapsamlı gelire Yansıtılan Menkul Değerler” portföyünde yer alanların net değerlendirme farklarının negatif olması durumunda, bu farklar özkaynak tutarında dikkate alınmayabilir.

BDDK’nın 12 Aralık 2023 tarihli 10747 sayılı kararı ile 1 Ocak 2024 tarihinden itibaren uygulanmak üzere;

Bankaların sahip oldukları menkul kıymetlerden, 1 Ocak 2024 tarihi itibarıyla “Gerçeğe Uygun Değer Farkı Diğer Kapsamlı Gelire Yansıtılan Menkul Değerler” portföyünde yer alanların net değerlendirme farklarının negatif olması durumunda, bu farkların 5 Eylül 2013 tarihli ve 28756 sayılı Resmi Gazete’de yayımlanan Bankaların Özkaynaklarına İlişkin Yönetmelik uyarınca hesaplanacak ve sermaye yeterliliği oranı için kullanılacak özkaynak tutarında dikkate alınmama imkânı tanınmasına, 1 Ocak 2024 tarihinden sonra edinilen “Gerçeğe Uygun Değer Farkı Diğer Kapsamlı Gelire Yansıtılan Menkul Değerler” için anılan Yönetmeliğin mevcut hükümlerinin uygulanmasına devam edilmesine,

31 Ocak 2023 tarihli ve 10496 sayılı Kurul Kararında belirtilen, 23 Ekim 2015 tarihli ve 29511 sayılı Resmi Gazete’de yayımlanan Bankaların Sermaye Yeterliliğinin Ölçülmesine ve Değerlendirilmesine İlişkin Yönetmelik uyarınca kredi riskine esas tutar hesaplamasında; parasal varlıklar ile parasal olmayan varlıklardan, tarihi maliyet cinsinden ölçülen yabancı para birimindeki kalemler dışında kalanların Türkiye Muhasebe Standartları uyarınca değerlendirilmiş tutarları ve ilgili özel karşılık tutarları hesaplanırken 30 Aralık 2022 tarihine ait Türkiye Cumhuriyet Merkez Bankası (Merkez Bankası) döviz alış kurunun kullanılabilmesine yönelik uygulamanın; aksi yönde bir Kurul Kararı alınıncaya kadar, 1 Ocak 2024 tarihinden itibaren uygulanmak üzere; 26 Haziran 2023 tarihine ait Merkez Bankası döviz alış kurunun kullanılması suretiyle devam ettirilmesine karar verilmiştir.

Denizbank Anonim Şirketi

31 Aralık 2023 Tarihi İtibarıyla Konsolide Finansal Tablolara İlişkin Açıklama ve Dipnotlar

(Para birimi: Tutarlar Bin Türk Lirası olarak ifade edilmiştir.)

a. Konsolide özkaynak kalemlerine ilişkin bilgiler

| | Cari Dönem 31 Aralık 2023 | Önceki Dönem 31 Aralık 2022 |
|-------------------------------------------------------------------------------------------------------------------------------------------------------------------------------------------------------------------------------------------------------|---------------------------------|-----------------------------------|
| ÇEKİRDEK SERMAYE | | |
| Bankanın tasfiyesi halinde alacak hakkı açısından diğer tüm alacaklardan sonra gelen ödenmiş sermaye | 5.696.100 | 5.696.100 |
| Hisse senedi ihraç primleri | 15 | 15 |
| Yedek akçeler | 32.431.354 | 15.258.340 |
| Türkiye Muhasebe Standartları (TMS) uyarınca özkaynaklara yansıtılan kazançlar | 24.179.897 | 16.406.352 |
| Kâr | 30.662.157 | 19.960.985 |
| Net dönem kârı | 27.874.186 | 17.174.025 |
| Geçmiş yıllar kârı | 2.787.971 | 2.786.960 |
| İştirakler, Bağlı ortaklıklar ve birlikte kontrol edilen ortaklıklardan bedelsiz olarak edinilen ve dönem kâr içerisinde muhasebeleştirilmeyen hisseler | 2.910 | 992 |
| Azınlık Payları | 497.358 | 303.767 |
| İndirimler öncesi çekirdek sermaye | 93.469.791 | 57.626.551 |
| Çekirdek sermayeden yapılacak indirimler | | |
| Bankaların Özkaynaklarına İlişkin Yönetmeliğin 9 uncu maddesinin birinci fıkrasının (i) bendi uyarınca hesaplanan değerlendirme ayarlamaları | -- | -- |
| Net dönem zararı ile geçmiş yıllar zararı toplamının yedek akçelerle karşılanmayan kısmı ile TMS uyarınca özkaynaklara yansıtılan kayıplar | 2.076.232 | 791.583 |
| Faaliyet kiralaması geliştirme maliyetleri | 216.019 | 102.568 |
| İlgili ertelenmiş vergi yükümlülüğü ile mahsup edildikten sonra kalan şerhîye | -- | -- |
| İpotek hizmeti sunma hakları hariç olmak üzere ilgili ertelenmiş vergi yükümlülüğü ile mahsup edildikten sonra kalan diğer maddi olmayan duran varlıklar | 2.933.623 | 1.522.786 |
| Geçici farklara dayanan ertelenmiş vergi varlıkları hariç olmak üzere gelecek dönemlerde elde edilecek vergilendirilebilir gelirleri dayanan ertelenmiş vergi varlığının, ilgili ertelenmiş vergi yükümlülüğü ile mahsup edildikten sonra kalan kısmı | -- | -- |
| Gerçeğe uygun değeri üzerinden izlenmeyen varlık veya yükümlülüklerin nakit akış riskinde korunma işlemine konu edilmesi halinde ortaya çıkan farklar | -- | -- |
| Kredi Riskine Esas Tutarın İçsel Derecelendirmeye Dayalı Yaklaşımlar ile Hesaplanmasına İlişkin Tebliğ uyarınca hesaplanan toplam beklenen kayıp tutarının, toplam karşılık tutarını aşan kısmı | -- | -- |
| Menkul kıymetleştirme işlemlerinden kaynaklanan kazançlar | -- | -- |
| Bankanın yükümlülüklerinin gerçeğe uygun değerinde, kredi değerliliğindeki değişikliklere bağlı olarak oluşan farklar sonucu ortaya çıkan gerçekleşmemiş kazanç ve kayıplar | -- | -- |
| Tanımlanmış fayda plan varlıklarının net tutarı | -- | -- |
| Bankanın kendi çekirdek sermayesine yapmış olduğu doğrudan veya dolaylı yatırımlar | -- | -- |
| Kanunun 56 ncı maddesinin dördüncü fıkrasına aykırı olarak edinilen paylar | -- | -- |
| Ortaklık paylarının %10 veya daha azına sahip olunan ve konsolide edilmeyen bankalar ve finansal kuruluşların özkaynak unsurlarına yapılan yatırımların net uzun pozisyonları toplamının, bankanın çekirdek sermayesinin %10'unu aşan kısmı | -- | -- |
| Ortaklık paylarının %10'dan daha fazlasına sahip olunan ve konsolide edilmeyen bankalar ve finansal kuruluşların çekirdek sermaye unsurlarına yapılan yatırımların net uzun pozisyonlarının çekirdek sermayenin %10'unu aşan kısmı | -- | -- |
| İpotek hizmeti sunma haklarının çekirdek sermayenin %10'unun aşan kısmı | -- | -- |
| Geçici farklara dayanan ertelenmiş vergi varlıklarının çekirdek sermayenin %10'unu aşan kısmı | -- | -- |
| Bankaların Özkaynaklarına İlişkin Yönetmeliğin Geçici 2 nci maddesinin ikinci fıkrası uyarınca çekirdek sermayenin %15'ini aşan tutarlar | -- | -- |
| Ortaklık paylarının %10 'dan daha fazlasına sahip olunan ve konsolide edilmeyen bankalar ve finansal kuruluşların çekirdek sermaye unsurlarına yapılan yatırımların net uzun pozisyonlarından kaynaklanan aşım tutarı | -- | -- |
| İpotek hizmeti sunma haklarından kaynaklanan aşım tutarı | -- | -- |
| Geçici farklara dayanan ertelenmiş vergi varlıklarından kaynaklanan aşım tutarı | -- | -- |
| Kurulca belirlenecek diğer kalemler | -- | -- |
| Yeterli ilave ana sermaye veya katkı sermaye bulunmaması halinde çekirdek sermayeden indirim yapılacak tutar | -- | -- |
| Çekirdek Sermayeden Yapılan İndirimler Toplamı | 5.225.874 | 2.416.937 |
| Çekirdek Sermaye Toplamı | 88.243.917 | 55.209.614 |
| İLAVE ANA SERMAYE | | |
| Çekirdek sermayeye dahil edilmeyen imtiyazlı paylara tekabül eden sermaye ile bunlara ilişkin ihraç primleri | -- | -- |
| Kurumca uygun görülen borçlanma araçları ve bunlara ilişkin ihraç primleri | -- | -- |
| Kurumca uygun görülen borçlanma araçları ve bunlara ilişkin ihraç primleri (Geçici Madde 4 kapsamında olanlar) | -- | -- |
| Üçüncü kişilerin ilave ana sermayedeki payları | -- | -- |
| Üçüncü kişilerin ilave ana sermayedeki payları (Geçici madde 3 kapsamında olanlar) | -- | -- |
| İndirimler öncesi ilave Ana Sermaye | -- | -- |
| İlave Ana Sermayeden Yapılacak İndirimler | | |
| Bankanın kendi ilave ana sermayesine yapmış olduğu doğrudan veya dolaylı yatırımlar | -- | -- |
| Bankanın ilave ana sermaye kalemlerine yatırım yapan bankalar ile finansal kuruluşlar tarafından ihraç edilen ve Yönetmeliğin 7 nci maddesinde belirtilen şartları taşıyan özkaynak kalemlerine bankanın yaptığı yatırımlar | -- | -- |
| Ortaklık paylarının %10 veya daha azına sahip olunan ve konsolide edilmeyen bankalar ve finansal kuruluşların özkaynak unsurlarına yapılan yatırımların net uzun pozisyonları toplamının, bankanın çekirdek sermayesinin %10'unu aşan kısmı | -- | -- |
| Ortaklık paylarının %10 veya daha fazlasına sahip olunan ve konsolide edilmeyen bankalar ve finansal kuruluşların ilave ana sermaye unsurlarına yapılan yatırımların net uzun pozisyonları toplamı | -- | -- |
| Kurulca belirlenecek diğer kalemler | -- | -- |
| Geçiş Süresince Ana Sermayeden İndirilmeye Devam edecek Unsurlar | | |
| Şerhîye ve diğer maddi olmayan duran varlıklar ve bunlara ilişkin ertelenmiş vergi yükümlülüklerinin Bankaların Özkaynaklarına İlişkin Yönetmeliğin Geçici 2 nci maddesinin birinci fıkrası uyarınca çekirdek sermayeden indirilmeyen kısmı (-) | -- | -- |
| Net ertelenmiş vergi varlığı/vergi borcunun Bankaların Özkaynaklarına İlişkin Yönetmeliğin Geçici 2 nci maddesinin birinci fıkrası uyarınca çekirdek sermayeden indirilmeyen kısmı (-) | -- | -- |
| Yeterli katkı sermaye bulunmaması halinde ilave ana sermayeden indirim yapılacak tutar (-) | -- | -- |
| İlave ana sermayeden indirimler toplamı | -- | -- |
| İlave Ana Sermaye Toplamı | -- | -- |
| Ana Sermaye Toplamı (Ana Sermaye = Çekirdek Sermaye + İlave Ana Sermaye) | 88.243.917 | 55.209.614 |

Denizbank Anonim Şirketi

31 Aralık 2023 Tarihi İtibarıyla Konsolide

Finansal Tablolara İlişkin Açıklama ve Dipnotlar

(Para birimi: Tutarlar Bin Türk Lirası olarak ifade edilmiştir.)

| | | |
|------------------------------------------------------------------------------------------------------------------------------------------------------------------------------------------------------------------------------------------------------------------------------------------------------------------------------------------------------------------------------------------------------------------------------------------------------------------------------------------------------------------------------------------------------------------------|--------------------|-------------------|
| KATKI SERMAYE | -- | |
| Kurumca uygun görülen borçlanma araçları ve bunlara ilişkin ihraç primleri | 21.703.301 | 14.446.409 |
| Kurumca uygun görülen borçlanma araçları ve bunlara ilişkin ihraç primleri (Geçici Madde 4 kapsamında olanlar) | -- | -- |
| Üçüncü Kişilerin katkı sermayedeki payları | -- | -- |
| Üçüncü Kişilerin katkı sermayedeki payları (Geçici Madde 3 kapsamında olanlar) | -- | -- |
| Karşılıklar (Bankaların Özkaynaklarına İlişkin Yönetmeliğin 8 inci maddesinin birinci fıkrasında belirlenen tutarlar) | 8.082.534 | 4.821.377 |
| İndirimler Öncesi Katkı Sermaye | 29.785.835 | 19.267.786 |
| Katkı Sermayeden Yapılacak İndirimler | -- | -- |
| Bankanın kendi katkı sermayesine yapmış olduğu doğrudan veya dolaylı yatırımlar (-) | -- | -- |
| Bankanın katkı sermaye kalemlerine yatırım yapan bankalar ile finansal kuruluşlar tarafından ihraç edilen ve Yönetmeliğin 8 inci maddesinde belirtilen şartları taşıyan özkaynak kalemlerine bankanın yaptığı yatırımlar. | -- | -- |
| Ortaklık paylarının %10 veya daha azına sahip olunan ve konsolide edilmeyen bankalar ve finansal kuruluşların özkaynak unsurlarına yapılan yatırımların net uzun pozisyonları toplamının, bankanın çekirdek sermayesinin %10'unu aşan kısmı (-) | -- | -- |
| Ortaklık paylarının %10 veya daha fazlasına sahip olunan ve konsolide edilmeyen bankalar ve finansal kuruluşların katkı sermaye unsurlarına yapılan yatırımların net uzun pozisyonları toplamı | -- | -- |
| Kurulca belirlenecek diğer kalemler (-) | -- | -- |
| Katkı Sermayeden Yapılan İndirimler Toplamı | -- | -- |
| Katkı Sermaye Toplamı | 29.785.835 | 19.267.786 |
| Toplam Özkaynak (Ana Sermaye ve Katkı Sermaye Toplamı) | 118.029.752 | 74.477.400 |
| Toplam Risk Ağırlıklı Tutarlar | -- | -- |
| Kanunun 50 ve 51 inci maddeleri hükümlerine aykırı olarak kullanılan krediler | -- | -- |
| Kanunun 57 nci maddesinin birinci fıkrasındaki sınırı aşan tutarlar ile bankanın alacaklarından dolayı edinmek zorunda kaldıkları ve aynı madde uyarınca elden çıkarmaları gereken emtia ve gayrimenkullerden edinim tarihinden itibaren beş yıl geçmesine rağmen elden çıkarılamayanların net defter değerleri | -- | -- |
| Kurulca belirlenecek diğer hesaplar | 28.767 | 49.244 |
| Geçiş Süresince Ana Sermaye ve Katkı Sermaye Toplamından (Sermayeden) İndirilmeye Devam edecek Unsurlar | -- | -- |
| Ortaklık paylarının %10 veya daha azına sahip olunan ve konsolide edilemeyen bankalar ve finansal kuruluşların özkaynak unsurlarına yapılan yatırımların net uzun pozisyonları toplamının, bankanın çekirdek sermayesinin %10'unu aşan kısmının, Bankaların Özkaynaklarına İlişkin Yönetmeliğin Geçici 2 nci maddesinin birinci fıkrası uyarınca çekirdek sermayeden, ilave ana sermayeden ve katkı sermayeden indirilmeyen kısmı | -- | -- |
| Ortaklık paylarının %10'dan daha fazlasına sahip olunan ve konsolide edilmeyen bankalar ve finansal kuruluşların doğrudan ya da dolaylı olarak ilave ana sermaye ve katkı sermaye unsurlarına yapılan yatırımların net uzun pozisyonlarının toplam tutarının Bankaların Özkaynaklarına İlişkin Yönetmeliğin Geçici 2 nci maddesinin birinci fıkrası uyarınca, ilave ana sermayeden ve katkı sermayeden indirilmeyen kısmı | -- | -- |
| Ortaklık paylarının %10'dan daha fazlasına sahip olunan ve konsolide edilmeyen bankalar ve finansal kuruluşların çekirdek sermaye unsurlarına yapılan yatırımların net uzun pozisyonlarının, geçici farklara dayanan ertelenmiş vergi varlıklarının ve ipotek hizmeti sunma haklarının Bankaların Özkaynaklarına İlişkin Yönetmeliğin Geçici 2 nci maddesinin ikinci fıkrasının (1) ve (2) nci alt bentleri uyarınca çekirdek sermayeden indirilecek tutarlarının Yönetmeliğin Geçici 2 nci maddesinin birinci fıkrası uyarınca çekirdek sermayeden indirilmeyen kısmı | -- | -- |
| ÖZKAYNAK | | |
| Toplam Özkaynak (Ana Sermaye ve Katkı Sermaye Toplamı) | 118.000.985 | 74.428.156 |
| Toplam Risk Ağırlıklı Tutarlar | 716.464.034 | 423.588.063 |
| SERMAYE YETERLİLİĞİ ORANLARI | | |
| Konsolide Çekirdek Sermaye Yeterliliği Oranı (%) | 12,32 | 13,03 |
| Konsolide Ana Sermaye Yeterliliği Oranı (%) | 12,32 | 13,03 |
| Konsolide Sermaye Yeterliliği Oranı (%) | 16,47 | 17,57 |
| TAMPONLAR | | |
| Bankaya özgü toplam çekirdek sermaye oranı | 2,720 | 2,583 |
| Sermaye koruma tamponu oranı (%) | 2,500 | 2,500 |
| Bankaya özgü döngüsel sermaye tamponu oranı (%) | 0,220 | 0,083 |
| Sistemik önemli banka tamponu oranı (%) | -- | -- |
| Sermaye Koruma ve Döngüsel Sermaye Tamponlarına İlişkin Yönetmeliğin 4 üncü maddesinin birinci fıkrası uyarınca hesaplanacak ilave çekirdek sermaye tutarının risk ağırlıklı varlıklar tutarına oranı (%) | 1,587 | 1,949 |
| Uygulanacak İndirim Esaslarında Aşım Tutarının Altında Kalan Tutarlar | | |
| Ortaklık paylarının %10 veya daha azına sahip olunan ve konsolide edilmeyen bankalar ve finansal kuruluşların özkaynak unsurlarına yapılan yatırımların net uzun pozisyonlarından kaynaklanan tutar | -- | -- |
| Ortaklık paylarının %10'dan daha fazlasına sahip olunan ve konsolide edilmeyen bankalar ve finansal kuruluşların çekirdek sermaye unsurlarına yapılan yatırımların net uzun pozisyonlarından kaynaklanan tutar | -- | -- |
| İpotek hizmeti sunma hakkından kaynaklanan tutar | -- | -- |
| Geçici farklara dayanan ertelenmiş vergi varlıklarından kaynaklanan tutar | -- | -- |
| Katkı Sermaye Hesaplamasında Dikkate Alınan Karşılıklara İlişkin Sınırlar | | |
| Standart yaklaşımın kullandığı alacaklar için ayrılan genel karşılıklar (Onbeindyüzymibeslik sınır öncesi) | 24.043.169 | 18.495.636 |
| Standart yaklaşımın kullandığı alacaklar için ayrılan genel karşılıkların risk ağırlıklı tutarlar toplamının %1,25'ine kadar olan kısmı | 8.082.534 | 4.821.377 |
| Toplam karşılık tutarının, Kredi Riskine Esas Tutarın İçsel Derecelendirmeye Dayalı Yaklaşımlar ile hesaplanmasına ilişkin Tebliğ uyarınca hesaplanan toplam beklenen kayıp tutarını aşan kısmı | -- | -- |
| Toplam karşılık tutarının, Kredi Riskine Esas Tutarın İçsel Derecelendirmeye Dayalı Yaklaşımlar ile Hesaplanmasına İlişkin Tebliğ uyarınca hesaplanan toplam beklenen kayıp tutarını aşan kısmının, alacakların risk ağırlıklı tutarı toplamının %0,6'sına kadar olan kısmı | -- | -- |
| Geçici Madde 4 hükümlerine tabi borçlanma araçları | | |
| (1 Ocak 2018 ve 1 Ocak 2022 arasında uygulanmak üzere) | -- | -- |
| Geçici Madde 4 hükümlerine tabi ilave ana sermaye kalemlerine ilişkin üst sınır | -- | -- |
| Geçici Madde 4 hükümlerine tabi ilave ana sermaye kalemlerinin üst sınırını aşan kısmı | -- | -- |
| Geçici Madde 4 hükümlerine tabi katkı sermaye kalemlerine ilişkin üst sınır ⁽¹⁾ | -- | -- |
| Geçici Madde 4 hükümlerine tabi katkı sermaye kalemlerinin üst sınırını aşan kısmı | -- | -- |

(1) Özkaynak hesaplamasında katkı sermaye içerisinde "Geçici Madde 4" kapsamında dikkate alınan kredi bulunmamaktadır.

Denizbank Anonim Şirketi

31 Aralık 2023 Tarihi İtibarıyla Konsolide

Finansal Tablolara İlişkin Açıklama ve Dipnotlar

(Para birimi: Tutarlar Bin Türk Lirası olarak ifade edilmiştir.)

b. Özkaynak hesaplamasına dahil edilecek borçlanma araçlarına ilişkin bilgiler

| İhraççı | EMIRATES NBD PJSC | EMIRATES NBD PJSC | EMIRATES NBD PJSC | EMIRATES NBD PJSC |
|------------------------------------------------------------------------------------------------------------------------------|--------------------------------------------------------------------------------------------------------------------------------------------------------------------------------------------------------------------------------------------------------------------------------------------------------|--------------------------------------------------------------------------------------------------------------------------------------------------------------------------------------------------------------------------------------------------------------------------------------------------------|---------------------------------------------------------------------------------------------------------------------------------------------------------------------------------------------------------------------------------------------------------|---------------------------------------------------------------------------------------------------------------------------------------------------------------------------------------------------------------------------------------------------------|
| Borçlanma aracının kodu (CUSIP, ISIN vb.) | Sermaye Benzeri Kredi | Sermaye Benzeri Kredi | Sermaye Benzeri Kredi | Sermaye Benzeri Kredi |
| Borçlanma aracının tabi olduğu mevzuat | 05 Eylül 2013 tarihli "Bankaların Özkaynaklarına İlişkin Yönetmelik" | 05 Eylül 2013 tarihli "Bankaların Özkaynaklarına İlişkin Yönetmelik" | 05 Eylül 2013 tarihli "Bankaların Özkaynaklarına İlişkin Yönetmelik" | 01 Kasım 2006 tarihli "Bankaların Özkaynaklarına İlişkin Yönetmelik" |
| Özkaynak Hesaplamasında Dikkate Alınma Durumu | | | | |
| 11/2015 den itibaren %10 oranında azaltılarak dikkate alınma uygulamasına tabi olma durumu | Yok | Yok | Yok | Yok |
| Konsolide veya konsolide olmayan bazda veya hem konsolide hem konsolide olmayan bazda geçerlilik durumu | Geçerli | Geçerli | Geçerli | Geçerli |
| Borçlanma aracının türü | Kredi | Kredi | Kredi | Kredi |
| Özkaynak hesaplamasında dikkate alınan tutar (En son raporlama tarihi itibarıyla - Milyon TL) | 3746 | 4416 | 8831 | 4710 |
| Borçlanma aracının nominal değeri (Milyon TL) | 3746 | 4416 | 8831 | 5888 |
| Borçlanma aracının muhasebesel olarak takip edildiği hesap | 3470102 | 3470102 | 3470102 | 3470102 |
| Borçlanma aracının ihraç tarihi | 30.09.2014 | 30.04.2014 | 31.01.2014 | 30.09.2013 |
| Borçlanma aracının vadesi (vadesiz/vadeli) | Vadeli | Vadeli | Vadeli | Vadeli |
| Borçlanma aracının başlangıç vadesi | 15 yıl | 15 yıl | 15 yıl | 15 yıl |
| İhracının BDDK onayına bağlı geri ödeme hakkının olup olmadığı | Var | Var | Var | Var |
| Geri ödeme opsiyonu tarihi, şarta bağlı geri ödeme opsiyonları ve geri ödenecek tutar | BDDK'nın yazılı onayına tabi olmak suretiyle, kredi kullandırıldının 5. yılında tamamen geri ödenebilir. | BDDK'nın yazılı onayına tabi olmak suretiyle, kredi kullandırıldının 5. yılında tamamen geri ödenebilir. | BDDK'nın yazılı onayına tabi olmak suretiyle, kredi kullandırıldının en az 5 yıl sonra olmak üzere planlanan geri ödeme gününden önceki herhangi bir zamanda tamamen ve ya kısmen geri ödenebilir. | BDDK'nın yazılı onayına tabi olmak suretiyle, kredi kullandırıldının en az 5 yıl sonra olmak üzere planlanan geri ödeme gününden önceki herhangi bir zamanda tamamen ve ya kısmen geri ödenebilir. |
| Muhakip geri ödeme opsiyonu tarihleri | Bulunmamaktadır. | Bulunmamaktadır. | Bulunmamaktadır. | Bulunmamaktadır. |
| Faiz/Yerli Ödenilebilir | | | | |
| Sabit veya değişken faiz/temetto ödemeleri | Sabit faiz | Sabit faiz | Sabit faiz | Sabit faiz |
| Faiz oranı ve faiz oranına ilişkin endeks değerleri | İlk 5 yıl %6,2, sonrasında IRS +5,64 | İlk 5 yıl %7,93, sonrasında IRS +6,12 | %7,50 | %7,49 |
| Temettu ödemesini durduran herhangi bir kısıtlamanın var olup olmadığı | Temettu ödemesi bulunmamaktadır. | Temettu ödemesi bulunmamaktadır. | Temettu ödemesi bulunmamaktadır. | Temettu ödemesi bulunmamaktadır. |
| Tamamen istisna başı, kısmen istisna başı ya da mecburi olma özelliği | Bulunmamaktadır. | Bulunmamaktadır. | Bulunmamaktadır. | Bulunmamaktadır. |
| Faiz artırımını gibi geri ödemeyi teşvik edecek bir unsurun olup olmadığı | -- | -- | -- | -- |
| Birkimsiz ya da birkimli olma özelliği | -- | -- | -- | -- |
| Hisse senedine dönüştürülebilirlik özelliği | | | | |
| Hisse senedine dönüştürülebilirse, dönüştürmeye sebep olacak tetikleyici olay/olaylar | Bankanın faaliyeti izinin kaldırılması veya Fona devredilmesi ihtimalinin belirlenmesi halinde; Kurulun bu yönde alacağı karara istinaden kredinin asıl anapara tutarı ve faiz ödeme yükümlülükleri tamamen veya kısmen sonra erdirilebilir veya gerekli mevzuata uyularak sermayeye dönüştürülebilir. | Bankanın faaliyeti izinin kaldırılması veya Fona devredilmesi ihtimalinin belirlenmesi halinde; Kurulun bu yönde alacağı karara istinaden kredinin asıl anapara tutarı ve faiz ödeme yükümlülükleri tamamen veya kısmen sonra erdirilebilir veya gerekli mevzuata uyularak sermayeye dönüştürülebilir. | Bankanın faaliyeti izinin kaldırılması veya Fona devredilmesi ihtimalinin belirlenmesi halinde; Kurulun bu yönde alacağı karara istinaden geçici veya sürekli olarak kayıtlardan silinebilir veya gerekli mevzuata uyularak sermayeye dönüştürülebilir. | Bankanın faaliyeti izinin kaldırılması veya Fona devredilmesi ihtimalinin belirlenmesi halinde; Kurulun bu yönde alacağı karara istinaden geçici veya sürekli olarak kayıtlardan silinebilir veya gerekli mevzuata uyularak sermayeye dönüştürülebilir. |
| Hisse senedine dönüştürülebilirse, tamamen veya kısmen dönüştürülebilirlik özelliği | Tamamen dönüştürülebilir. | Tamamen dönüştürülebilir. | Tamamen dönüştürülebilir. | Tamamen dönüştürülebilir. |
| Hisse senedine dönüştürülebilirse dönüştürme oranı | -- | -- | -- | -- |
| Hisse senedine dönüştürülebilirse, mecburi ya da şarta bağlı dönüştürme özelliği | -- | -- | -- | -- |
| Hisse senedine dönüştürülebilirse, dönüştürülebilir araç türleri | -- | -- | -- | -- |
| Hisse senedine dönüştürülebilirse, dönüştürülecek borçlanma aracının ihraççısı | -- | -- | -- | -- |
| Değer azaltma özelliği | | | | |
| Değer azaltma özelliğine sahipse, azaltılma sebep olacak tetikleyici olay/olaylar | Değer azaltma özelliğine sahip değildir. | Değer azaltma özelliğine sahip değildir. | Değer azaltma özelliğine sahip değildir. | Değer azaltma özelliğine sahip değildir. |
| Değer azaltma özelliğine sahipse, tamamen veya kısmen değer azaltımı özelliği | -- | -- | -- | -- |
| Değer azaltma özelliğine sahipse, sürekli ya da geçici olma özelliği | -- | -- | -- | -- |
| Değerleri geçici olarak azaltılabilirse, değer azaltım mekanizması | -- | -- | -- | -- |
| Tasfiye halinde alacak hakkı açısından hangi sırada olduğu (Bu borçlanma aracının hemen üstünde bulunan araç) | Bankanın tasfiyesi halinde; sahibine alacak hakkını ilave ana sermaye hesaplamasına dahil edilecek borçlanma araçlarından önce, mevzuat sahipleri ve diğer tüm alacaklılardan sonra tahsil etme yetkisi vermektedir. | Bankanın tasfiyesi halinde; sahibine alacak hakkını ilave ana sermaye hesaplamasına dahil edilecek borçlanma araçlarından önce, mevzuat sahipleri ve diğer tüm alacaklılardan sonra tahsil etme yetkisi vermektedir. | Bankanın tasfiyesi halinde; sahibine alacak hakkını ilave ana sermaye hesaplamasına dahil edilecek borçlanma araçlarından önce, mevzuat sahipleri ve diğer tüm alacaklılardan sonra tahsil etme yetkisi vermektedir. | Sahibine alacak hakkını hisse senelerinden ve birinci sermaye benzeri borçlardan bir önce, diğer tüm borçlardan sonra vermektedir. |
| Bankaların özkaynaklarına ilişkin Yönetmeliğin 7 nci ve 8 inci maddelerinde yer alan şartlardan haiz olmuyuran olup olmadığı | Madde 8'e haizdir. | Madde 8'e haizdir. | -- | Madde 8'e haizdir. |
| Bankaların özkaynaklarına ilişkin Yönetmeliğin 7 nci ve 8 inci maddelerinde yer alan şartlardan hangilerini haiz olmamışlığı | -- | -- | -- | -- |

c. Özkaynak tablosunda verilen "Özkaynak" tutarı ile konsolide bilançodaki "Özkaynaklar" tutarı arasındaki esas fark birinci ve ikinci aşama zarar karşılıklarından kaynaklanmaktadır. Birinci ve ikinci aşama zarar karşılıklarının %1,25'ine kadar olan kısmı, özkaynak tablosunda verilen "Özkaynak" tutarının hesaplanmasında Katkı Sermaye olarak dikkate alınmaktadır. Ayrıca Çekirdek Sermayeden indirime konu edilmekte olan TMS uyarınca özkaynaklara yansıtılan kayıplar nakit akış riskinden korunma işlemlerinden elde edilen kayıplar hariç tutularak belirlenmektedir. Diğer yandan bilançoda Maddi Duran Varlıklar kaleminde izlenen faaliyet kiralaması geliştirme maliyetleri, maddi olmayan duran varlıklar ve bunlara ilişkin ertelenmiş vergi yükümlülükleri ile Kurulca belirlenen bazı diğer hesaplar "Özkaynak" tutarının hesaplanmasında Sermayeden indirilecek Değerler olarak hesaplamada dikkate alınmaktadır.

Denizbank Anonim Şirketi

31 Aralık 2023 Tarihi İtibarıyla Konsolide Finansal Tablolara İlişkin Açıklama ve Dipnotlar

(Para birimi: Tutarlar Bin Türk Lirası olarak ifade edilmiştir.)

II. Konsolide kredi riskine ilişkin açıklamalar

a. Kredi riski bakımından, borçlu veya borçlular grubu veya coğrafi bölgeler ile sektörlerin bir risk sınırlamasına tabi tutulup tutulmadığı, risk limitlerinin dayandıkları bölümlene yapısı ve hangi aralıklarla belirlenmekte olduğu

Kredi riski Ana ortaklık Banka'nın ve konsolide edilen bağlı ortaklık ve iştiraklerinin ilişki içinde bulunduğu karşı tarafın, sözleşme gereklerine uymayarak yükümlülüğünü kısmen veya tamamen zamanında yerine getirememesinden oluşabilecek risk ve zararları ifade eder.

Yasal mevzuata uygun olmak koşuluyla risk limitleri; şubeler, krediler bölümü, bölge müdürlükleri, kredilerden sorumlu genel müdür yardımcıları, genel müdür, kredi komitesi ve Yönetim Kurulu'na ait kredilendirme yetki limitleri çerçevesinde, kredi müşterilerinin finansal durumlarına ve kredi ihtiyaçlarına göre tahsis edilmektedir.

Kredi riski açısından, borçlu veya borçlular grubu risk sınırlamasına tabi tutulmaktadır. Borçlu ve borçlular grubu ile sektörlerin risk sınırlamaları aylık bazda izlenmektedir.

Günlük olarak yapılan işlemlerle ilgili olarak risk limitleri ve dağılımlarının belirlenip belirlenmediği, bilanço dışı risklere ilişkin risk yoğunlaşmasının günlük olarak müşteri ve bankaların hazine bölümü yetkilileri bazında izlenip izlenmediği

Günlük yapılan işlemlerle ilgili risk limit ve dağılımları günlük olarak takip edilmektedir. Bilanço dışı risklere ilişkin risk yoğunlaşması, yerinde ve uzaktan kontrol faaliyetleri ile izlenmektedir.

Kredi ve diğer alacakların borçlularının kredi değerliliklerinin düzenli aralıklarla ilgili mevzuata uygun şekilde izlenip izlenmediği, açılan krediler için alınan hesap durumu belgelerinin ilgili mevzuatta öngörüldüğü şekilde denetlenmiş olup olmadığı, denetlenmemiş ise nedenleri, kredi limitlerinin değiştirilip değiştirilmediği, kredilerin ve diğer alacakların teminatlarının bulunup bulunmadığı

Sağlıklı bir kredi portföyünü amaçlayan DFH Grup'un, bu niteliğini sürdürebilmek amacıyla, bankacılık mevzuatına uygun olarak; krediler prosedürü, kredi takip ve kontrol prosedürü, yakın takip prosedürü, risk sınıflaması gibi süreç talimatları mevcuttur.

Kredi portföyü içerisinde yer alan tüm firmaların, gerek konjonktürel değişiklikler, gerekse yapısal sorunlar nedeniyle sorunlu hale gelmemesi için, erken uyarı sinyalleri değerlendirilerek ileride sorunlu hale gelebilecek firmalar saptanmakta ve olası sorunların öncelikli olarak giderilmesi hedeflenmektedir.

Alınan teminatlarda likidite imkanı yüksek tutulmaya çalışılmakta olup, banka garantisi, gayrimenkul ve gemi ipoteği, menkul ve mevduat rehni, kambiyo senetleri ile kişi ve kuruluşların kefaletleri teminat olarak alınmaktadır.

Tahsili gecikmiş ve değer kaybına uğramış kredilerin tanımları ile değer ayarlamaları ve karşılıklara ilişkin açıklamalar

Dördüncü Bölüm VIII-c-4-i no'lu dipnotta verilmiştir.

Değer ayarlamaları ve karşılıklara ilişkin yöntem ve yaklaşımlar

Üçüncü Bölüm VIII no'lu dipnotta verilmiştir.

Denizbank Anonim Şirketi

31 Aralık 2023 Tarihi İtibarıyla Konsolide Finansal Tablolara İlişkin Açıklama ve Dipnotlar

(Para birimi: Tutarlar Bin Türk Lirası olarak ifade edilmiştir.)

Kredi riski azaltımının etkileri dikkate alınmaksızın mahsup işlemleri sonrası maruz kalınan risklerin toplam tutarı ile farklı risk sınıfları ve türlerine göre ayrılmış risklerin ilgili döneme ilişkin ortalama tutarı

| Risk Sınıfları | Cari Dönem (*) | Ortalama (**) |
|---------------------------------------------------------------------------------------------------|----------------------|--------------------|
| 1 Merkezi yönetimlerden veya merkez bankalarından alacaklar | 314.729.292 | 241.285.766 |
| 2 Bölgesel yönetimlerden veya yerel yönetimlerden alacaklar | 3.599.241 | 2.925.758 |
| 3 İdari birimlerden ve ticari olmayan girişimlerden alacaklar | 8.085.301 | 2.274.790 |
| 4 Çok taraflı kalkınma bankalarından alacaklar | -- | -- |
| 5 Uluslararası teşkilatlardan alacaklar | -- | -- |
| 6 Bankalardan ve aracı kurumlardan alacaklar | 110.527.814 | 97.164.595 |
| 7 Kurumsal alacaklar | 267.058.540 | 249.239.333 |
| 8 Perakende alacaklar | 232.771.279 | 199.584.815 |
| 9 İkamet amaçlı gayrimenkul ipoteği ile teminatlandırılan alacaklar | 11.531.927 | 9.559.090 |
| 10 Ticari amaçlı gayrimenkul ipoteği ile teminatlandırılan alacaklar | 38.245.803 | 36.193.253 |
| 11 Tahsili gecikmiş alacaklar | 6.384.489 | 4.135.131 |
| 12 Kurulca riski yüksek belirlenmiş alacaklar | 192.764 | 80.078 |
| 13 İpotek teminatl menkul kıymetler | -- | -- |
| 14 Bankalardan ve aracı kurumlardan olan kısa vadeli alacaklar ile kısa vadeli kurumsal alacaklar | -- | -- |
| 15 Kollektif yatırım kuruluşu niteliğindeki yatırımlar | 28.428 | 24.160 |
| 16 Diğer alacaklar | 56.341.465 | 49.782.379 |
| 17 Hisse senedi yatırımları | 8.317.106 | 4.101.805 |
| 18 Toplam | 1.057.813.449 | 896.350.953 |

(*) Kredi riski azaltımı öncesi, krediye dönüşüm oranı sonrası toplam bankacılık defterinde yer alan riskleri içermektedir.

(**) Üç aylık rapor bakiyelerinin aritmetik ortalamasıdır.

| Risk Sınıfları | Önceki Dönem (*) | Ortalama (**) |
|---------------------------------------------------------------------------------------------------|--------------------|--------------------|
| 1 Merkezi yönetimlerden veya merkez bankalarından alacaklar | 172.411.130 | 140.814.386 |
| 2 Bölgesel yönetimlerden veya yerel yönetimlerden alacaklar | 3.053.683 | 3.183.718 |
| 3 İdari birimlerden ve ticari olmayan girişimlerden alacaklar | -- | -- |
| 4 Çok taraflı kalkınma bankalarından alacaklar | -- | -- |
| 5 Uluslararası teşkilatlardan alacaklar | -- | -- |
| 6 Bankalardan ve aracı kurumlardan alacaklar | 37.462.829 | 37.017.079 |
| 7 Kurumsal alacaklar | 190.145.597 | 173.945.984 |
| 8 Perakende alacaklar | 138.909.644 | 116.692.843 |
| 9 İkamet amaçlı gayrimenkul ipoteği ile teminatlandırılan alacaklar | 6.880.689 | 5.609.196 |
| 10 Ticari amaçlı gayrimenkul ipoteği ile teminatlandırılan alacaklar | 26.804.388 | 22.938.552 |
| 11 Tahsili gecikmiş alacaklar | 2.904.896 | 3.814.745 |
| 12 Kurulca riski yüksek belirlenmiş alacaklar | 34.237 | 15.305 |
| 13 İpotek teminatl menkul kıymetler | -- | -- |
| 14 Bankalardan ve aracı kurumlardan olan kısa vadeli alacaklar ile kısa vadeli kurumsal alacaklar | -- | -- |
| 15 Kollektif yatırım kuruluşu niteliğindeki yatırımlar | 13.891 | 421.192 |
| 16 Diğer alacaklar | 30.791.834 | 25.608.704 |
| 17 Hisse senedi yatırımları | 2.695.434 | 1.707.294 |
| 18 Toplam | 612.108.252 | 531.768.998 |

(*) Kredi riski azaltımı öncesi, krediye dönüşüm oranı sonrası toplam bankacılık defterinde yer alan riskleri içermektedir.

(**) Üç aylık rapor bakiyelerinin aritmetik ortalamasıdır.

b. Grubun vadeli işlem ve opsiyon sözleşmesi ve benzer diğer sözleşmeler cinsinden tutulan pozisyonlar üzerinde kontrol limitlerinin bulunup bulunmadığı, bu tür araçlar için üstlenilen kredi riskinin piyasa hareketlerinden kaynaklanan potansiyel riskler ile beraber yönetilip yönetilmediği

DFH Grup'un vadeli işlem ve opsiyon sözleşmesi ve benzeri diğer sözleşmeler cinsinden tutulan pozisyonları üzerinden kontrol limitleri bulunmaktadır. Bu tür araçlar için üstlenilen kredi riski piyasa hareketlerinden kaynaklanan riskler ile beraber yönetilmektedir.

c. Grubun önemli ölçüde kredi riskine maruz kaldığında vadeli işlem, opsiyon ve benzeri nitelikli sözleşmeleri, hakların kullanılması, edimlerin yerine getirilmesi veya satılması yoluyla kısa zamanda sona erdirerek toplam riski azaltma yoluna gidip gitmediği

Vadeli işlemlerde, hak ve edimlerin yerine getirilmesi vadede mümkündür. Ancak, gerekli görüldüğünde, riskin azaltılması amacıyla mevcut pozisyonların ters pozisyonları piyasalardan alınarak kısa zamanda risk kapatılmaktadır.

Denizbank Anonim Şirketi

31 Aralık 2023 Tarihi İtibarıyla Konsolide Finansal Tablolara İlişkin Açıklama ve Dipnotlar

(Para birimi: Tutarlar Bin Türk Lirası olarak ifade edilmiştir.)

d. Tazmin edilen gayrinakdi kredilerin, vadesi geldiği halde ödenmeyen krediler gibi aynı risk ağırlığına tabi tutulup tutulmadığı

Tazmin edilen gayrinakdi krediler, vadesi geldiği halde ödenmeyen krediler ile aynı risk ağırlığına tabi tutulmaktadır.

Kredilerden yenilenen ve yeniden itfa planına bağlananların ilgili mevzuatla belirlenen izlenme yöntemi dışında, bankalarca risk yönetim sistemleri çerçevesinde yeni bir derecelendirme grubuna veya ağırlığına dahil edilip edilmediği, bu yöntemler ile ilgili yeni önlemlerin alınıp alınmadığı bankalarca risk yönetim sistemleri çerçevesinde uzun vadeli taahhütlerin kısa vadeli taahhütlere oranla daha fazla kredi riskine maruz kaldığı kabul edilerek risk ayrıştırmasına gidilip gidilmediği

Kredilerden yenilenen ve yeniden itfa planına bağlananları, ilgili mevzuatla belirlenen izlenme yöntemi dışında, risk yönetim sistemleri çerçevesinde yeni bir derecelendirme grubuna dahil edilerek bu yöntemlerle ilgili yeni önlemler alınmaktadır.

Risk yönetim sistemleri çerçevesinde uzun vadeli taahhütlerin kısa vadeli taahhütlere oranla daha fazla kredi riskine maruz kaldığı kabul edilerek risk ayrıştırmasına özen gösterilmekte ve belli aralıklarla izlenmektedir.

e. Bankaların yurtdışında yürütmekte oldukları bankacılık faaliyetleri ve kredilendirme işlemlerinin az sayıda ülke ya da mali kurum ile yürütülmesi durumunda bunun ilgili ülkenin ekonomik koşulları dikkate alındığında önemli bir risk doğurup doğurmadığına ilişkin değerlendirme

Ana ortaklık Banka'nın yurtdışında yürütmekte olduğu bankacılık faaliyetleri ve kredilendirme işlemleri, genelde OECD ve AB ülkeleri ile yapılmaktadır. Bu ülkelerin ekonomik koşulları da dikkate alındığında önemli kredi riski bulunmamaktadır.

Uluslararası bankacılık piyasasında aktif bir katılımcı olarak diğer finansal kurumların finansal faaliyetleri ile birlikte değerlendirildiğinde önemli ölçüde kredi riski yoğunluğuna sahip olunup olunmadığı

Ana ortaklık Banka; uluslararası bankacılık piyasasında aktif bir katılımcı olarak diğer finansal kurumların finansal faaliyetleri ile birlikte değerlendirildiğinde önemli ölçüde kredi riskine maruz değildir.

f. DFH Grup'un

1. İlk büyük 100 ve 200 nakdi kredi müşterisinden olan alacağının toplam nakdi krediler portföyü içindeki payı

DFH Grup'un ilk büyük 100 ve 200 nakdi kredi müşterisinden olan alacağı toplam nakdi krediler portföyünün %35 ve %43'ünü oluşturmaktadır (31 Aralık 2022: %35, %43).

2. İlk büyük 100 ve 200 gayrinakdi kredi müşterisinden olan alacağının toplam gayrinakdi krediler portföyü içindeki payı

DFH Grup'un ilk büyük 100 ve 200 gayrinakdi kredi müşterisinden olan alacağı toplam gayrinakdi krediler portföyünün %42 ve %52'ini oluşturmaktadır (31 Aralık 2022: %38, %45).

3. İlk büyük 100 ve 200 kredi müşterisinden olan nakdi ve gayrinakdi alacak tutarının toplam bilanço içi ve bilanço dışı varlıklar içindeki payı

DFH Grup'un ilk büyük 100 ve 200 kredi müşterisinden olan nakdi ve gayrinakdi alacak tutarı toplam bilanço içi ve bilanço dışı varlıkların %31 ve %40'ını oluşturmaktadır (31 Aralık 2022: %31, %40).

g. DFH Grup tarafından üstlenilen kredi riski için ayrılan beklenen zarar karşılıkları

31 Aralık 2023 tarihi itibarıyla DFH grubu tarafından üstlenilen kredi riski için ayrılan birinci ve ikinci aşama beklenen zarar karşılıkları 24.043.169 TL'dir.

31 Aralık 2022 tarihi itibarıyla DFH grubu tarafından üstlenilen kredi riski için ayrılan birinci ve ikinci aşama beklenen zarar karşılıkları 18.491.138 TL'dir.

Denizbank Anonim Şirketi

31 Aralık 2023 Tarihi İtibarıyla Konsolide Finansal Tablolara İlişkin Açıklama ve Dipnotlar

(Para birimi: Tutarlar Bin Türk Lirası olarak ifade edilmiştir.)

h. Krediler ve beklenen zarar karşılıklarına ilişkin bilgiler

| | Cari Dönem | | Önceki Dönem | |
|-----------------------------------------------------|----------------------|-------------------|--------------------|-------------------|
| | Bakiye | Karşılık | Bakiye | Karşılık |
| Krediler | 608.163.015 | 38.123.402 | 374.156.588 | 31.404.472 |
| 1. Aşama | 534.095.064 | 7.528.211 | 317.191.965 | 4.915.756 |
| 2. Aşama | 49.545.520 | 14.980.845 | 39.214.088 | 12.484.365 |
| 3. Aşama | 24.522.431 | 15.614.346 | 17.750.535 | 14.004.351 |
| Gerçekçe Uygun Değer Farkı Kar Zarara Yansıtılanlar | -- | -- | -- | -- |
| Finansal Varlıklar | 536.160.208 | 65.627 | 250.088.359 | 40.891 |
| Diğer | 38.875.776 | 64.896 | 18.602.094 | 22.188 |
| Bilanço Dışı Alacaklar | 524.427.521 | 4.340.676 | 213.654.922 | 2.989.271 |
| 1. ve 2. Aşama | 520.743.935 | 1.403.590 | 211.539.771 | 1.027.938 |
| 3. Aşama | 3.683.586 | 2.937.086 | 2.115.151 | 1.961.333 |
| Toplam | 1.707.626.520 | 42.594.601 | 856.501.963 | 34.456.822 |

i. Krediler için ayrılan beklenen zarar karşılıklarına ilişkin bilgiler

| | 1. Aşama | 2. Aşama | 3.Aşama | Toplam |
|------------------------------------|------------------|--------------------|-------------------|-------------------|
| Dönem Başı (1 Ocak 2023) | 4.915.756 | 12.484.365 | 14.004.351 | 31.404.472 |
| Transferler | 1.181.235 | (2.529.214) | 1.347.979 | -- |
| 1. Aşamaya | 1.544.476 | (1.544.476) | -- | -- |
| 2. Aşamaya | (308.108) | 669.324 | (361.216) | -- |
| 3. Aşamaya | (55.133) | (1.654.062) | 1.709.195 | -- |
| Dönem içinde eklenen krediler | 996.706 | 1.999.195 | 768.905 | 3.764.806 |
| Dönem içinde kapanan krediler | (1.005.407) | (847.446) | (4.469.188) | (6.322.041) |
| Dönem içi karşılığı değişenler (*) | (333.563) | (999.230) | 4.276.402 | 2.943.609 |
| Kayıttan düşülen (**) | -- | -- | (1.434.951) | (1.434.951) |
| Satılan krediler | -- | -- | (1.200.714) | (1.200.714) |
| Kur farkı | 1.773.484 | 4.873.175 | 2.321.562 | 8.968.221 |
| Dönem Sonu (31 Aralık 2023) | 7.528.211 | 14.980.845 | 15.614.346 | 38.123.402 |

(*) İlgili tutarlar, yıl içinde aynı aşamada kalan kredilerin dönem içi beklenen zarar karşılığı değişimi ve yıl içinde aşamalar arası transferlerin yarattığı beklenen zarar karşılıklarındaki değişimleri birlikte içermektedir.

(**) BDDK tarafından 27 Kasım 2019 tarih ve 30961 sayılı Resmi Gazete'de yayımlanan Karşılıklar Yönetmeliği değişikliğine uygun olarak, Beşinci Grup - Zarar Niteliğindeki Krediler altında sınıflandırılan ve borçlunun temerrüdü nedeniyle ömür boyu beklenen kredi zararı karşılığı ayrılan kredilerin geri kazanılmasına ilişkin makul beklentiler bulunmayan kısmını, beşinci grupta sınıflandırılmalarını takip eden ilk raporlama döneminden itibaren TFRS 9 kapsamında kayıtlardan düşebilmektedir. Bu kapsamda 31 Aralık 2023 itibarıyla DFH Grup, 1.434.951 TL tutarındaki kredileri kayıtlardan düşmüş, 1.200.714 TL tutarındaki kredileri satmıştır.

j. Kredi hareketlerine ilişkin bilgiler

| | 1. Aşama | 2. Aşama | 3.Aşama | Toplam |
|------------------------------------|--------------------|-------------------|-------------------|--------------------|
| Dönem Başı (1 Ocak 2023) | 317.191.965 | 39.214.088 | 17.750.535 | 374.156.588 |
| Transferler | (9.016.232) | 810.847 | 8.205.385 | -- |
| 1. Aşamaya | 5.667.597 | (5.667.597) | -- | -- |
| 2. Aşamaya | (9.948.058) | 10.101.420 | (153.362) | -- |
| 3. Aşamaya | (4.735.771) | (3.622.976) | 8.358.747 | -- |
| Dönem içinde eklenen krediler | 221.853.014 | 7.882.488 | 7.936.906 | 237.672.408 |
| Dönem içinde kapanan krediler | (98.005.305) | (11.656.624) | (9.750.472) | (119.412.401) |
| Kayıttan düşülen (*) | -- | -- | (1.434.951) | (1.434.951) |
| Satılan krediler (*) | -- | -- | (1.200.714) | (1.200.714) |
| Kur farkı | 102.071.622 | 13.294.721 | 3.015.742 | 118.382.085 |
| Dönem Sonu (31 Aralık 2023) | 534.095.064 | 49.545.520 | 24.522.431 | 608.163.015 |

(*) 31 Aralık 2023 itibarıyla DFH Grup, BDDK tarafından 27 Kasım 2019 tarih ve 30961 sayılı Resmi Gazete'de yayımlanan Karşılıklar Yönetmeliği değişikliğine uygun olarak, Beşinci Grup - Zarar Niteliğindeki Krediler altında sınıflandırılan ve borçlunun temerrüdü nedeniyle ömür boyu beklenen kredi zararı karşılığı ayrılan kredilerin geri kazanılmasına ilişkin makul beklentiler bulunmayan kısmını, beşinci grupta sınıflandırılmalarını takip eden ilk raporlama döneminden itibaren TFRS 9 kapsamında kayıtlardan düşebilmektedir. Bu kapsamda 1.434.951 TL tutarındaki kredileri kayıtlardan düşmüş, 1.200.714 TL tutarındaki kredileri satmıştır. Dönem içerisinde ilgili Karşılıklar Yönetmeliği'nde yapılan değişikliğe uygun olarak kayıttan düşülen ve satılan kredilerin DFH Grup'un takibe dönüşüm oranına etkisi 41 baz puandır.

Denizbank Anonim Şirketi

31 Aralık 2023 Tarihi İtibarıyla Konsolide Finansal Tablolara İlişkin Açıklama ve Dipnotlar

(Para birimi: Tutarlar Bin Türk Lirası olarak ifade edilmiştir.)

k. Önemli bölgelerdeki önemlilik arz eden risklere ilişkin profil

| Carl Dönem | Risk Sınıfları (%) | | | | | | | | | | | | | | | | |
|-----------------------------------------------------------------------|--------------------|------------------|------------------|----|----|--------------------|--------------------|--------------------|-------------------|-------------------|------------------|----------------|----|----|---------------|-------------------|------------------|
| | 1 | 2 | 3 | 4 | 5 | 6 | 7 | 8 | 9 | 10 | 11 | 12 | 13 | 14 | 15 | 16 | 17 |
| Yurtiçi | 282.838.856 | 3.032.165 | 6.895.965 | -- | -- | 36.979.340 | 181.074.508 | 218.646.134 | 9.798.257 | 31.677.820 | 5.696.593 | 191.754 | -- | -- | 28.136 | 53.645.979 | 770 |
| Avrupa Birliği Ülkeleri | 24.293.651 | -- | -- | -- | -- | 42.393.506 | 14.599.999 | 75.742 | 4.878 | 27.270 | 413.732 | -- | -- | -- | -- | 780.936 | 157 |
| OECD Ülkeleri (**) | -- | -- | -- | -- | -- | 3.691.882 | 353.539 | 1.026 | -- | 28 | -- | 3 | -- | -- | -- | -- | -- |
| Kıyı Bankacılığı Bölgeleri | -- | -- | -- | -- | -- | 1.555.584 | 2.662.432 | 1.492 | -- | 26.366 | -- | -- | -- | -- | -- | -- | -- |
| ABD, Kanada | 1.290.251 | -- | -- | -- | -- | 5.250.473 | 112.473 | 2.935 | 1 | 25.736 | 12 | -- | -- | -- | -- | -- | -- |
| Diğer Ülkeler | 1.929.401 | -- | -- | -- | -- | 14.013.133 | 7.929.516 | 215.581 | 196.155 | 2.306.530 | 149.023 | 1.010 | -- | -- | 1.914.550 | -- | -- |
| İştirak, Bağlı Ortaklık ve Birlikte Kontrol Edilen Ortaklık (İş Ort.) | -- | -- | -- | -- | -- | -- | -- | -- | -- | -- | -- | -- | -- | -- | -- | -- | -- |
| Dağıtılmamış Varlıklar/Yükümlülükler | 4.377.133 | 567.076 | 1.189.336 | -- | -- | 6.643.896 | 60.326.073 | 13.828.369 | 1.532.608 | 4.182.081 | 125.126 | -- | -- | -- | 292 | -- | -- |
| Toplam | 314.729.292 | 3.599.241 | 8.085.301 | -- | -- | 110.527.814 | 267.058.540 | 232.771.279 | 11.531.927 | 38.245.803 | 6.384.489 | 192.764 | -- | -- | 28.428 | 56.341.465 | 8.317.106 |

| Önceki Dönem | Risk Sınıfları (%) | | | | | | | | | | | | | | | | |
|-----------------------------------------------------------------------|--------------------|------------------|----|----|----|-------------------|--------------------|--------------------|------------------|-------------------|------------------|---------------|----|----|---------------|-------------------|------------------|
| | 1 | 2 | 3 | 4 | 5 | 6 | 7 | 8 | 9 | 10 | 11 | 12 | 13 | 14 | 15 | 16 | 17 |
| Yurtiçi | 147.606.894 | 2.819.582 | -- | -- | -- | 2.064.109 | 127.055.875 | 131.674.751 | 5.976.771 | 22.796.330 | 2.740.229 | 33.339 | -- | -- | 9 | 29.713.647 | 950 |
| Avrupa Birliği Ülkeleri | 20.015.168 | -- | -- | -- | -- | 16.285.622 | 13.601.263 | 57.101 | 6.245 | 23.754 | 515 | -- | -- | -- | -- | 916.908 | 157 |
| OECD Ülkeleri (**) | -- | -- | -- | -- | -- | 2.895.459 | 197.553 | 913 | 5 | -- | -- | -- | -- | -- | -- | -- | -- |
| Kıyı Bankacılığı Bölgeleri | -- | -- | -- | -- | -- | 348.354 | 2.486.447 | 1.063 | 13.769 | 5.414 | 126.030 | -- | -- | -- | -- | -- | -- |
| ABD, Kanada | -- | -- | -- | -- | -- | 3.757.067 | 132.585 | 2.825 | 412 | 3.200 | 26 | -- | -- | -- | -- | -- | -- |
| Diğer Ülkeler | 1.874.019 | -- | -- | -- | -- | 5.081.649 | 5.068.537 | 86.469 | 68.454 | 1.373.329 | 5.217 | 898 | -- | -- | 161.279 | -- | -- |
| İştirak, Bağlı Ortaklık ve Birlikte Kontrol Edilen Ortaklık (İş Ort.) | -- | -- | -- | -- | -- | -- | -- | -- | -- | -- | -- | -- | -- | -- | -- | 2.694.327 | -- |
| Dağıtılmamış Varlıklar/Yükümlülükler | 2.915.049 | 234.101 | -- | -- | -- | 7.030.549 | 41.601.337 | 7.086.522 | 815.033 | 2.602.361 | 32.879 | -- | -- | -- | 13.882 | -- | -- |
| Toplam | 172.411.130 | 3.053.683 | -- | -- | -- | 37.462.829 | 190.145.597 | 138.909.644 | 6.880.689 | 26.804.388 | 2.904.896 | 34.237 | -- | -- | 13.891 | 30.791.834 | 2.695.434 |

(*) Bankaların Sermaye Yeterliliğinin Ölçülmesine ve Değerlendirilmesine İlişkin Yönetmelikte yer alan risk sınıfları:

- 1: Merkezi yönetimlerden veya merkez bankalarından alacaklar

2: Bölgesel yönetimlerden veya yerel yönetimlerden alacaklar

3: İdari birimlerden ve ticari olmayan girişimlerden alacaklar

4: Çok taraflı kalkınma bankalarından alacaklar

5: Uluslararası teşkilatlardan alacaklar

6: Bankalardan ve aracı kurumlarından alacaklar

7: Kurumsal alacaklar

8: Perakende alacaklar

9: İkamet amaçlı gayrimenkul ipotegi ile teminatlandırılan alacaklar
- 10: Ticari amaçlı gayrimenkul ipotegi ile teminatlandırılan alacaklar

11: Tahsili gecikmiş alacaklar

12: Kurulca riski yüksek belirlenmiş alacaklar

13: İpotek teminatlı menkul kıymetler

14: Bankalardan ve aracı kurumlarından olan kısa vadeli alacaklar ile kısa vadeli kurumsal alacaklar

15: Kolektif yatırım kuruluşu niteliğindeki yatırımlar

16: Diğer alacaklar

17: Hisse senedi yatırımları

(**) AB ülkeleri, ABD ve Kanada dışındaki OECD ülkeleri
(***) Kredi riski azaltımı öncesi, krediye dönüşüm oranı sonrası risk tutarları verilmiştir.

Denizbank Anonim Şirketi

31 Aralık 2023 Tarihi İtibarıyla Konsolide Finansal Tablolara İlişkin Açıklama ve Dipnotlar

(Para birimi: Tutarlar Bin Türk Lirası olarak ifade edilmiştir.)

I. Sektörlere veya karşı tarafa göre risk profili

| Carl Dönem: 31 Aralık 2023 | Risk Sınıfları (%) | | | | | | | | | | | | | | | | |
|-----------------------------|--------------------|------------------|------------------|----|----|--------------------|--------------------|--------------------|-------------------|-------------------|------------------|----------------|----|--------|-------------------|-------------------|-------------------|
| | 1 | 2 | 3 | 4 | 5 | 6 | 7 | 8 | 9 | 10 | 11 | 12 | 13 | 14 | 15 | 16 | 17 |
| Tarım | 2.357.987 | -- | 5.889.724 | -- | -- | 6.510.718 | 20.483.679 | 800.738 | 4.503.308 | 56.398 | 474 | -- | -- | -- | -- | 37.895.428 | 2.707.665 |
| Çiftçilik ve Hayvancılık | 2.357.987 | -- | 5.889.724 | -- | -- | 6.238.702 | 20.390.322 | 795.086 | 4.483.515 | 55.809 | 473 | -- | -- | -- | -- | 37.788.507 | 2.423.178 |
| Ormançılık | -- | -- | -- | -- | -- | -- | 18.220 | 1.444 | 10 | -- | 1 | -- | -- | -- | -- | 19.675 | -- |
| Balıkçılık | -- | -- | -- | -- | -- | 272.016 | 75.137 | 4.208 | 19.783 | 588 | 1 | -- | -- | -- | -- | 87.246 | 284.487 |
| Sanayi | -- | -- | -- | -- | -- | 84.224.845 | 8.388.476 | 1.510.183 | 5.957.522 | 1.706.426 | 4.049 | -- | -- | -- | -- | 42.987.556 | 60.999.579 |
| Madencilik ve Taşocaklığı | -- | -- | 750.441 | -- | -- | 3.622.875 | 557.346 | 137.088 | 260.603 | 1.217.441 | 46 | -- | -- | -- | -- | 3.979.949 | 2.565.893 |
| İmalat sanayi | -- | -- | 336.425 | -- | -- | 67.153.963 | 7.682.077 | 1.358.063 | 5.590.035 | 101.986 | 4.003 | -- | -- | -- | -- | 36.027.747 | 46.198.860 |
| Elektrik, Gaz, Su | -- | -- | 1.108.711 | -- | -- | 13.448.007 | 149.053 | 15.032 | 106.884 | 386.999 | -- | -- | -- | -- | -- | 2.979.860 | 12.234.826 |
| İnşaat | -- | 926.790 | -- | -- | -- | 29.368.748 | 3.870.998 | 1.861.976 | 1.997.861 | 774.798 | 112.868 | -- | -- | 2.800 | 16.987.408 | 21.929.500 | 38.916.908 |
| Hizmetler | 20.493.848 | 88.930 | -- | -- | -- | 26.813.008 | 106.304.939 | 19.677.799 | 3.815.762 | 18.610.961 | 2.841.475 | 38.504 | -- | 28.128 | 7.198.484 | 2.796.034 | 137.372.341 |
| Toplan ve Perakende Ticaret | -- | 231 | -- | -- | -- | 929 | 44.341.907 | 15.785.115 | 2.759.359 | 4.298.760 | 522.399 | 37.440 | -- | -- | -- | 43.858.345 | 23.888.060 |
| Otel ve Lokanta Hizmetleri | -- | -- | -- | -- | -- | -- | 21.060.016 | 659.650 | 348.964 | 11.772.926 | 1.979.880 | 251 | -- | -- | 4 | 4.331.380 | 31.490.311 |
| Ulaşım ve Haberleşme | -- | -- | -- | -- | -- | -- | 26.455.037 | 2.272.846 | 498.655 | 1.352.122 | 294.365 | 251 | -- | -- | -- | 5.977.821 | 24.896.128 |
| Mali Kuruluşlar | 20.493.848 | -- | -- | -- | -- | 26.812.079 | 5.633.272 | 142.445 | 10.800 | 10.624 | 363 | 1 | -- | 28.128 | 7.197.528 | 2.796.034 | 50.481.073 |
| Gayrimenkul ve Kıra Hızın, | -- | 24.769 | -- | -- | -- | -- | 58.307 | 162.244 | 66.561 | 74.971 | 1.613 | 13 | -- | -- | -- | 376.605 | 11.883 |
| Serbest Meslek Hizmetleri | -- | -- | -- | -- | -- | -- | -- | -- | -- | -- | -- | -- | -- | -- | -- | -- | -- |
| Eğitim Hizmetleri | -- | 53.768 | -- | -- | -- | -- | 935.750 | 290.537 | 51.376 | 860.233 | 6.484 | -- | -- | -- | -- | 1.857.130 | 341.020 |
| Sağlık ve Sosyal Hizmetler | -- | 10.162 | -- | -- | -- | -- | 7.820.650 | 364.962 | 80.047 | 241.325 | 36.371 | 649 | -- | -- | -- | 2.290.301 | 6.263.866 |
| Diğer | 291.877.457 | 2.583.521 | -- | -- | -- | 83.714.806 | 40.649.290 | 180.350.327 | 3.543.288 | 7.176.151 | 1.005.392 | 36.789 | -- | -- | 300 | 49.142.788 | 5.518.272 |
| Toplam | 314.729.292 | 3.599.241 | 8.085.301 | -- | -- | 110.527.814 | 267.058.540 | 232.771.279 | 11.531.927 | 38.245.803 | 6.384.489 | 192.764 | -- | -- | 28.428 | 56.341.465 | 8.317.106 |

(*) Bankaların Sermaye Yeterliliğinin Ölçülmesine ve Değerlendirilmesine İlişkin Yönetmelikte yer alan risk sınıfları:

- 1: Merkezi yönetimlerden veya merkez bankalarından alacaklar

2: Bölgesel yönetimlerden veya yerel yönetimlerden alacaklar

3: İdari birimlerden ve ticari olmayan girişimlerden alacaklar

4: Çok taraflı kalkınma bankalarından alacaklar

5: Uluslararası teşkilatlardan alacaklar

6: Bankalardan ve aracı kurumlarından alacaklar

7: Kurumsal alacaklar

8: Perakende alacaklar

9: İkamet amaçlı gayrimenkul ipotegi ile teminatlandırılan alacaklar
- 10: Ticari amaçlı gayrimenkul ipotegi ile teminatlandırılan alacaklar

11: Tahsili gecikmiş alacaklar

12: Kurulca riski yüksek belirlenmiş alacaklar

13: İpotek teminatlı menkul kıymetler

14: Bankalardan ve aracı kurumlarından olan kısa vadeli alacaklar ile kısa vadeli kurumsal alacaklar

15: Kolektif yatırım kuruluşu niteliğindeki yatırımlar

16: Diğer alacaklar

17: Hisse senedi yatırımları

(**) Kredi riski azaltımı öncesi, krediye dönüşüm oranı sonrası risk tutarları verilmiştir.

Denizbank Anonim Şirketi

31 Aralık 2023 Tarihi İtibarıyla Konsolide Finansal Tablolara İlişkin Açıklama ve Dipnotlar

(Para birimi: Tutarlar Bin Türk Lirası olarak ifade edilmiştir.)

| Cari Dönem | Derecelendirme Notu | Merkezi Yönetimlerden veya Merkez Bankalarından Alacaklar | Risk Sınıfları | | |
|------------|---------------------|-----------------------------------------------------------|--------------------------------------------|--------------------------------------|--------------------|
| | | | Bankalardan ve Aracı Kurumlardan Alacaklar | | |
| | | | Kalan Vadesi 3 aydan Küçük Alacaklar | Kalan Vadesi 3 aydan Büyük Alacaklar | Kurumsal Alacaklar |
| 1 | AAA | %0 | %20 | %20 | %20 |
| | AA+ | | | | |
| | AA | | | | |
| | AA- | | | | |
| 2 | A+ | %20 | %20 | %50 | %50 |
| | A | | | | |
| | A- | | | | |
| | BBB+ | | | | |
| 3 | BBB | %50 | %20 | %50 | %100 |
| | BBB- | | | | |
| | BB+ | | | | |
| | BB | | | | |
| 4 | BB- | %100 | %50 | %100 | %100 |
| | B+ | | | | |
| | B | | | | |
| | B- | | | | |
| 6 | CCC | %150 | %150 | %150 | %150 |
| | CC | | | | |
| | C | | | | |
| | D | | | | |

| Önceki Dönem | Derecelendirme Notu | Merkezi Yönetimlerden veya Merkez Bankalarından Alacaklar | Risk Sınıfları | | |
|--------------|---------------------|-----------------------------------------------------------|--------------------------------------------|--------------------------------------|--------------------|
| | | | Bankalardan ve Aracı Kurumlardan Alacaklar | | |
| | | | Kalan Vadesi 3 aydan Küçük Alacaklar | Kalan Vadesi 3 aydan Büyük Alacaklar | Kurumsal Alacaklar |
| 1 | AAA | %0 | %20 | %20 | %20 |
| | AA+ | | | | |
| | AA | | | | |
| | AA- | | | | |
| 2 | A+ | %20 | %20 | %50 | %50 |
| | A | | | | |
| | A- | | | | |
| | BBB+ | | | | |
| 3 | BBB | %50 | %20 | %50 | %100 |
| | BBB- | | | | |
| | BB+ | | | | |
| | BB | | | | |
| 4 | BB- | %100 | %50 | %100 | %100 |
| | B+ | | | | |
| | B | | | | |
| | B- | | | | |
| 5 | CCC | %100 | %50 | %100 | %150 |
| | CC | | | | |
| | C | | | | |
| | D | | | | |

o. Risk ağırlıklarına göre risk tutarları

| Cari Dönem | | | | | | | | | | | |
|------------------------------------------------------|-------------|-----|------------|------------|------------|-------------|-------------|-------------|------------|------|----------------------|
| Risk Ağırlığı | %0 | %10 | %20 | %35 | %50 | %75 | %100 | %150 | %200 | %250 | Diğer Risk Ağırlıklı |
| Kr. Riski Azaltımı Öncesi Kr. Riski Azaltımı Sonrası | 318.893.314 | -- | 45.235.683 | -- | 37.320.585 | 128.616.841 | 367.421.655 | 106.274.467 | 23.330.205 | -- | 30.720.699 |
| | 320.833.794 | -- | 48.237.726 | 10.984.414 | 71.332.354 | 104.752.195 | 305.362.868 | 105.666.262 | 24.595.154 | -- | 30.720.699 |

Denizbank Anonim Şirketi

31 Aralık 2023 Tarihi İtibarıyla Konsolide Finansal Tablolara İlişkin Açıklama ve Dipnotlar

(Para birimi: Tutarlar Bin Türk Lirası olarak ifade edilmiştir.)

| Önceki Dönem | | | | | | | | | | | |
|------------------------------------------------------|-------------|-----|------------|-----------|------------|------------|-------------|------------|------------|------|----------------------|
| Risk Ağırlığı | %0 | %10 | %20 | %35 | %50 | %75 | %100 | %150 | %200 | %250 | Diğer Risk Ağırlıklı |
| Kr. Riski Azaltımı Öncesi Kr. Riski Azaltımı Sonrası | 173.896.994 | -- | 25.993.184 | -- | 16.730.325 | 96.985.472 | 248.970.306 | 34.142.601 | 14.783.076 | -- | 606.294 |
| | 177.284.423 | -- | 26.992.754 | 6.593.361 | 40.266.757 | 83.498.669 | 210.556.921 | 34.081.939 | 15.265.796 | -- | 606.294 |

p. Önemli sektörler veya karşı taraf türüne göre muhtelif bilgiler (*)

| Cari Dönem | Krediler (**) | | Karşılıklar |
|---------------------------------|--------------------------------------------|-------------------------|--------------------------------------------------|
| | Değer Kaybına Uğramış (TRFS 9) | | |
| Önemli Sektörler/Karşı Taraflar | Kredi Riskinde Önemli Artış (İkinci Aşama) | Temerrüt (Üçüncü Aşama) | Beklenen Kredi Zarar Karşılıkları (TFRS 9) (***) |
| Tarım | 2.806.961 | 952.016 | 1.324.783 |
| Çiftçilik ve Hayvancılık | 2.798.189 | 933.295 | 1.308.398 |
| Ormançılık | 5.565 | 18.484 | 16.104 |
| Balıkçılık | 3.207 | 237 | 281 |
| Sanayi | 8.212.971 | 8.232.026 | 7.045.278 |
| Madencilik ve Taşocakçılığı | 42.418 | 2.174.005 | 1.009.671 |
| İmalat Sanayi | 1.701.147 | 1.670.189 | 2.167.959 |
| Elektrik, Gaz, Su | 6.469.406 | 4.387.832 | 3.867.648 |
| İnşaat | 4.618.324 | 1.349.945 | 3.095.187 |
| Hizmetler | 18.123.771 | 8.404.093 | 11.078.241 |
| Toptan ve Perakende Ticaret | 4.280.362 | 2.780.213 | 4.367.034 |
| Otel ve Lokanta Hizmetleri | 12.325.419 | 3.678.586 | 4.845.265 |
| Ulaşım ve Haberleşme | 468.632 | 1.478.339 | 1.224.923 |
| Mali Kuruluşlar | 171.334 | 32.866 | 75.854 |
| Gayrimenkul ve Kira Hizm. | 210.475 | 131.308 | 81.252 |
| Serbest Meslek Hizmetleri | 576.706 | 92.718 | 309.251 |
| Eğitim Hizmetleri | 60.058 | 59.950 | 57.502 |
| Sağlık ve Sosyal Hizmetler | 30.785 | 150.113 | 117.160 |
| Diğer | 15.783.493 | 5.584.351 | 8.051.702 |
| Toplam | 49.545.520 | 24.522.431 | 30.595.191 |

(*) Gerçeğe uygun değer farkı kar/zarara yansıtılan kredilerin bakiyesi dahil değildir.

(**) Nakdi krediler verilmiştir.

(***) İkinci ve üçüncü aşama karşılıkları içermektedir.

| Önceki Dönem | Krediler (**) | | Karşılıklar |
|---------------------------------|--------------------------------------------|-------------------------|--------------------------------------------------|
| | Değer Kaybına Uğramış (TRFS 9) | | |
| Önemli Sektörler/Karşı Taraflar | Kredi Riskinde Önemli Artış (İkinci Aşama) | Temerrüt (Üçüncü Aşama) | Beklenen Kredi Zarar Karşılıkları (TFRS 9) (***) |
| Tarım | 2.548.366 | 960.709 | 1.458.199 |
| Çiftçilik ve Hayvancılık | 2.544.244 | 959.758 | 1.457.203 |
| Ormançılık | 1.627 | 632 | 690 |
| Balıkçılık | 2.495 | 319 | 306 |
| Sanayi | 7.096.902 | 5.472.280 | 5.803.129 |
| Madencilik ve Taşocakçılığı | 18.790 | 132.438 | 133.501 |
| İmalat Sanayi | 2.234.524 | 1.586.985 | 2.267.227 |
| Elektrik, Gaz, Su | 4.843.588 | 3.752.857 | 3.402.401 |
| İnşaat | 3.573.968 | 1.444.278 | 2.904.085 |
| Hizmetler | 16.339.140 | 6.841.809 | 11.797.854 |
| Toptan ve Perakende Ticaret | 4.218.907 | 2.053.248 | 3.862.468 |
| Otel ve Lokanta Hizmetleri | 9.770.527 | 2.132.783 | 3.486.815 |
| Ulaşım ve Haberleşme | 1.985.076 | 548.559 | 1.449.244 |
| Mali Kuruluşlar | 20.280 | 3.298 | 13.021 |
| Gayrimenkul ve Kira Hizm. | 94.681 | 1.333.627 | 2.322.978 |
| Serbest Meslek Hizmetleri | 122.107 | 127.490 | 140.433 |
| Eğitim Hizmetleri | 78.276 | 102.931 | 96.692 |
| Sağlık ve Sosyal Hizmetler | 49.286 | 539.873 | 426.203 |
| Diğer | 9.655.712 | 3.031.459 | 4.525.449 |
| Toplam | 39.214.088 | 17.750.535 | 26.488.716 |

(*) Gerçeğe uygun değer farkı kar/zarara yansıtılan kredilerin bakiyesi dahil değildir.

(**) Nakdi krediler verilmiştir.

(***) İkinci ve üçüncü aşama karşılıkları içermektedir.

Denizbank Anonim Şirketi

31 Aralık 2023 Tarihi İtibarıyla Konsolide Finansal Tablolara İlişkin Açıklama ve Dipnotlar

(Para birimi: Tutarlar Bin Türk Lirası olarak ifade edilmiştir.)

q. Değer ayarlamaları ve kredi karşılıklarına ilişkin bilgiler

| Cari Dönem: 31 Aralık 2023 | Açılış Bakiyesi (TFRS9 Sonrası) 1 Ocak 2023 | Dönem İçinde Ayrılan Karşılık | Diğer Ayarlamalar (*) | Kapanış bakiyesi |
|---------------------------------------------------|---------------------------------------------|-------------------------------|-----------------------|------------------|
| Temerrüt (Üçüncü Aşama/Özel Karşılık) | 14,004,351 | 576,119 | 1,033,876 | 15,614,346 |
| 12 Aylık Beklenen Zarar Karşılığı (Birinci Aşama) | 4,920,254 | (342,264) | 2,950,221 | 7,528,211 |
| Kredi Riskinde Önemli Artış (İkinci Aşama) | 14,484,365 | 152,519 | 343,961 | 14,980,845 |

(*) Takipteki krediler portföyünden yapılan satışlar, kayıttan düşülen/aktiften silinenler ve kur farkları gösterilmektedir.

| Önceki Dönem: 31 Aralık 2022 | Açılış Bakiyesi (TFRS9 Sonrası) 1 Ocak 2022 | Dönem İçinde Ayrılan Karşılık | Diğer Ayarlamalar (*) | Kapanış bakiyesi |
|---------------------------------------------------|---------------------------------------------|-------------------------------|-----------------------|------------------|
| Temerrüt (Üçüncü Aşama/Özel Karşılık) | 11.813.254 | 6.107.472 | (3.916.375) | 14.004.351 |
| 12 Aylık Beklenen Zarar Karşılığı (Birinci Aşama) | 3.187.819 | 1.175.215 | 552.722 | 4.915.756 |
| Kredi Riskinde Önemli Artış (İkinci Aşama) | 10.791.714 | (896.626) | 2.589.277 | 12.484.365 |

(*) Takipteki krediler portföyünden yapılan satışlar, kayıttan düşülen/aktiften silinenler ve kur farkları gösterilmektedir.

r. Döngüsel sermaye tamponu hesaplamasına ilişkin bilgiler

Cari Dönem

| Nihai olarak risk alınan ülke | Bankacılık hesaplarındaki özel sektör kredileri | Alım satım hesapları kapsamında hesaplanan risk ağırlıklı tutar | Toplam |
|-------------------------------|-------------------------------------------------|-----------------------------------------------------------------|-------------|
| Türkiye | 545.953.043 | 3.372.184 | 549.325.227 |
| Bahreyn | 40.258.802 | -- | 40.258.802 |
| İngiltere | 5.750.612 | -- | 5.750.612 |
| ABD | 4.243.475 | -- | 4.243.475 |
| İsviçre | 2.822.628 | -- | 2.822.628 |
| Belçika | 2.266.641 | -- | 2.266.641 |
| Diğer | 16.817.599 | -- | 16.817.599 |

Önceki Dönem

| Nihai olarak risk alınan ülke | Bankacılık hesaplarındaki özel sektör kredileri | Alım satım hesapları kapsamında hesaplanan risk ağırlıklı tutar | Toplam |
|-------------------------------|-------------------------------------------------|-----------------------------------------------------------------|-------------|
| Türkiye | 347.950.524 | 568.377 | 348.518.901 |
| İngiltere | 3.533.703 | -- | 3.533.703 |
| İsviçre | 344.695 | -- | 344.695 |
| Hollanda | 1.786.958 | -- | 1.786.958 |
| Almanya | 5.028.448 | -- | 5.028.448 |
| Kıbrıs | 2.034.894 | -- | 2.034.894 |
| Diğer | 13.528.676 | -- | 13.528.676 |

Denizbank Anonim Şirketi

31 Aralık 2023 Tarihi İtibarıyla Konsolide Finansal Tablolara İlişkin Açıklama ve Dipnotlar

(Para birimi: Tutarlar Bin Türk Lirası olarak ifade edilmiştir.)

III. Konsolide kur riskine ilişkin açıklamalar

a. Grubun maruz kaldığı kur riski, bu durumun etkilerinin tahmin edilmesi, Ana ortaklık Banka Yönetim Kurulu'nun günlük olarak izlenen pozisyonlar için belirlediği limitler

Kur riski, DFH Grup'un yabancı para cinsinden bilanço içi ve bilanço dışı varlık ve yükümlülüklerinden kaynaklanan net döviz pozisyonu nedeniyle oluşmaktadır. Banka kur riskinden korunmak amacıyla yabancı para alım satım işlemleri ile birlikte vadeli para alım satım işlemleri yapmaktadır. Kur riskinin yönetilmesinde yabancı paraya endeksli işlemler de yabancı para cinsinden kabul edilmektedir.

Kur riskinin yönetimi ve takibi, alım satım ve bankacılık hesapları için ayrı süreçler ile ele alınmıştır. Alım satım hesaplarından kaynaklanan pozisyonun yönetilmesinde, risk bazlı riske maruz değer limiti, pozisyon limitleri, opsiyon duyarlılık limitleri ve zarar durdurma limitleri tanımlanmıştır ve günlük olarak izlenmektedir. Limit sistemi Yönetim Kurulu ve Aktif Pasif Komitesi tarafından iki seviyeli olarak oluşturulmuştur.

Bankacılık hesaplarından kaynaklanan kur riskinin yönetiminde nihai sorumluluk Aktif Pasif Komitesi'ndedir ("APKO"). Pozisyonlar devamlı olarak takip edilmekte ve APKO tarafından belirlenen strateji doğrultusunda işlemler gerçekleştirilmektedir. Kur riskinin yönetilmesinde yasal limitlerin yanı sıra yabancı para pozisyonu için Yönetim Kurulu tarafından toplam ve döviz cinsi bazında belirlenen limitler dikkate alınmaktadır.

b. Önemli olması durumunda yabancı para cinsinden borçlanma araçlarının ve net yabancı para yatırımlarının riskten korunma amaçlı türev araçları ile korunmasının boyutu

DFH Grup, TFRS 9'a uygun olarak, yurtdışındaki yabancı para yatırımlarının kur riskinden korunmak için konsolide finansal tablolarında yurtdışındaki net yatırımlarından kaynaklanan kur riskinden korunma muhasebesi uygulamaktadır.

Yurtdışındaki net yatırımlarından kaynaklanan kur riskinden korunma ile ilgili bilgiler Dördüncü bölüm XI-a no'lu dipnotta açıklanmıştır.

c. Yabancı para risk yönetim politikası

Kur riskinin yönetilmesine ilişkin usul ve esaslar Kur Riski Politikası'nda yazılı hale getirilmiştir. Bankanın risk yönetimi politikasının en önemli unsuru olan limit sistemi, genel ekonomik durum ve piyasalardaki gelişmeler dikkate alınarak yılda bir defa gözden geçirilmekte ve Yönetim Kurulu'nca onaylanmaktadır.

d. Ana ortaklık Banka'nın finansal tablo tarihi ile bu tarihten geriye doğru son beş iş günü kamuya duyurulan cari döviz alış kurları

| | |
|-----------------------------------------------------|------------|
| Bilanço tarihindeki ABD Doları Gişe Döviz Alış Kuru | 29,4382 TL |
| Bilanço tarihindeki Avro Gişe Döviz Alış Kuru | 32,5739 TL |

| Tarih | ABD Doları | Avro |
|----------------|------------|---------|
| 25 Aralık 2023 | 29,2108 | 32,1766 |
| 26 Aralık 2023 | 29,2647 | 32,2421 |
| 27 Aralık 2023 | 29,3374 | 32,4186 |
| 28 Aralık 2023 | 29,3973 | 32,6937 |
| 29 Aralık 2023 | 29,4382 | 32,5739 |

e. Ana ortaklık Banka'nın cari döviz alış kurunun finansal tablo tarihinden geriye doğru son otuz günlük basit aritmetik ortalama değeri

2023 yılı Aralık ayı basit aritmetik ortalama ile ABD doları döviz alış kuru 29,0552 TL, Avro döviz alış kuru 31,7410 TL'dir.

Denizbank Anonim Şirketi

31 Aralık 2023 Tarihi İtibarıyla Konsolide Finansal Tablolara İlişkin Açıklama ve Dipnotlar

(Para birimi: Tutarlar Bin Türk Lirası olarak ifade edilmiştir.)

f. Kur riskine ilişkin bilgiler

| Cari Dönem | Avro | ABD Doları | Diğer YP ⁽⁶⁾ | Toplam |
|-----------------------------------------------------------------------------------------|---------------------|---------------------|-------------------------|----------------------|
| Varlıklar | | | | |
| Nakit Değerler ve T.C.Merkez Bnk. | 66.632.103 | 61.853.880 | 9.918.798 | 138.404.781 |
| Bankalar | 33.016.199 | 33.407.326 | 1.702.941 | 68.126.466 |
| Gerçeğe Uygun Değer Farkı Kar veya Zarara Yansıtılan Fin.Var. ⁽¹⁾ | 598.582 | 7.095.089 | 28.463 | 7.722.134 |
| Para Piyasalarından Alacaklar | -- | -- | -- | -- |
| Gerçeğe Uygun Değer Farkı Diğer Kapsamlı Gelire Yansıtılan F.V. Krediler ⁽²⁾ | 9.168.391 | 59.413.814 | 99.472 | 68.681.677 |
| İştirak Bağlı Ort.ve Birlikte Kont.Ed.Ort. | 179.787.947 | 75.359.268 | 5.345.912 | 260.493.127 |
| İtfa Edilmiş Maliyeti Üzerinden Değerlenen Finansal Varlıklar | 1.825 | -- | -- | 1.825 |
| Riskten Korunma Amaçlı Türev Fin.Var. | -- | 8.353.287 | -- | 8.353.287 |
| Maddi Duran Varlıklar | 1.001.344 | 234 | 36.156 | 1.037.734 |
| Maddi Olmayan Duran Varlıklar ⁽³⁾ | -- | -- | -- | -- |
| Diğer Varlıklar ⁽⁴⁾ | 474.398 | 5.322.107 | 766.622 | 6.563.127 |
| Toplam Varlıklar | 290.680.789 | 250.805.005 | 17.898.364 | 559.384.158 |
| Yükümlülükler | | | | |
| Bankalar Mevduatı | 3.592.014 | 1.774.101 | 1.705.236 | 7.071.351 |
| Döviz Tevdiat Hesabı | 163.638.374 | 145.858.942 | 31.988.385 | 341.485.701 |
| Para Piyasalarına Borçlar | 3.992.426 | 47.881.665 | -- | 51.874.091 |
| Diğer Mali Kuruluşlar. Sağl. Fonlar | 63.330.667 | 72.566.515 | 2.361.706 | 138.258.888 |
| İhraç Edilen Menkul Değerler | 814.348 | 37.627.090 | 2.895.347 | 41.336.785 |
| Muhtelif Borçlar | -- | -- | -- | -- |
| Riskten Korunma Amaçlı Türev Fin.Borç. | -- | -- | -- | -- |
| Diğer Yükümlülükler ⁽⁶⁾ | 13.018.613 | 17.332.289 | 723.092 | 31.073.994 |
| Toplam Yükümlülükler | 248.386.442 | 323.040.602 | 39.673.766 | 611.100.810 |
| Net Bilanço Pozisyonu | 42.294.347 | (72.235.597) | (21.775.402) | (51.716.652) |
| Net Nazım Hesap Pozisyonu ⁽⁷⁾ | (48.470.256) | 68.791.797 | 23.901.285 | 44.222.826 |
| Türev Finansal Araçlardan Alacaklar | 36.577.670 | 155.113.211 | 34.436.800 | 226.127.681 |
| Türev Finansal Araçlardan Borçlar | (85.047.926) | (86.321.414) | (10.535.515) | (181.904.855) |
| Net Pozisyon | (6.175.909) | (3.443.800) | 2.125.883 | (7.493.826) |
| Gayri Nakdi Krediler | 36.364.413 | 43.109.605 | 3.554.872 | 83.028.890 |
| Önceki Dönem | | | | |
| Toplam Varlıklar | 186.076.713 | 146.243.383 | 16.101.234 | 348.421.330 |
| Toplam Yükümlülükler | 151.993.160 | 174.724.242 | 33.657.902 | 360.375.304 |
| Net Bilanço Pozisyonu | 34.083.553 | (28.480.859) | (17.556.668) | (11.953.974) |
| Net Nazım Hesap Pozisyonu | (33.694.243) | 27.532.650 | 18.510.895 | 12.349.302 |
| Türev Finansal Araçlardan Alacaklar | 17.989.662 | 104.439.447 | 22.929.025 | 145.358.134 |
| Türev Finansal Araçlardan Borçlar | (51.683.905) | (76.906.797) | (4.418.130) | (133.008.832) |
| Net Pozisyon | 389.310 | (948.209) | 954.227 | 395.328 |
| Gayri Nakdi Krediler | 22.492.274 | 27.923.945 | 2.415.901 | 52.832.120 |

(1) 4.310.987 TL tutarındaki türev finansal varlıklara ait kur farkları dahil edilmemiştir.
(2) 511.093 TL tutarında dövizde endeksli krediler dahil edilmiştir.
(3) 530.755 TL tutarında maddi olmayan duran varlıklar dahil edilmemiştir.
(4) 451.040 TL tutarında peşin ödenmiş giderler dahil edilmemiştir.
(5) Toplam varlıklar içerisinde 10.316.260 TL tutarında, toplam yükümlülüklerin içerisinde ise 18.571.690 TL tutarında altın bakiyeleri mevcuttur.
(6) 46.956.949 TL tutarında YP özkaynaklar, 1.596.701 TL tutarında türev finansal borçlara ait kur farkları dahil edilmemiştir.
(7) Türev finansal araçlardan alacaklar ile türev finansal araçlardan borçların netini göstermektedir. Finansal tablolarda "Vadeli aktif değer alım taahhütleri" kalemi altında gösterilen spot döviz alım/satım işlemleri "Net nazım hesap pozisyonu"na dahil edilmiştir.

g. Maruz kalınan kur riskine ilişkin bilgiler

TL'nin aşağıdaki para birimleri karşısında yüzde 10 değer kaybına uğradığı takdirde 31 Aralık 2023 ve 2022 tarihleri itibarıyla özkaynaklarda ve gelir tablosunda (vergi etkisi hariç) oluşabilecek artış ve azalış aşağıdaki tabloda gösterilmiştir. Bu analiz tüm diğer değişkenlerin, özellikle faiz oranlarının, sabit kaldığı varsayımıyla hazırlanmıştır.

| | Cari Dönem | | Önceki Dönem | |
|---------------------|-----------------------|------------------|-----------------------|------------------|
| | Dönem Kar veya Zararı | Özkaynak | Dönem Kar veya Zararı | Özkaynak |
| ABD Doları | (403.726) | (362.865) | 322.046 | 93.515 |
| Avro | (600.782) | (609.468) | (345.193) | (355.357) |
| Toplam (Net) | (1.004.508) | (972.333) | (23.147) | (261.842) |

Denizbank Anonim Şirketi

31 Aralık 2023 Tarihi İtibarıyla Konsolide Finansal Tablolara İlişkin Açıklama ve Dipnotlar

(Para birimi: Tutarlar Bin Türk Lirası olarak ifade edilmiştir.)

IV. Konsolide faiz oranı riskine ilişkin açıklamalar

Faiz oranı riski, temel olarak aktif, pasif ve bilanço dışı kalemlerinin yeniden fiyatlanma tarihleri (değişken faizli ürünler için) veya vadeler (sabit faizli ürünler için) arasındaki uyumsuzlıklardan ileri gelmektedir. Bu uyumsuzluk, bankacılık sistemindeki yapısal bir durum olmakla beraber, faiz oranlarında beklenmedik değişiklikler olması halinde bankanın faiz gelir-giderini ve bilançonun ekonomik değerini etkileyebilir.

Faiz oranı riskinin yönetilmesine dair nihai sorumluluk Aktif Pasif Komitesi'ndedir ("APKO"). Ancak, Hazine Grubu ve Mali İşler Grubu faiz oranı riski yönetimi için en uygun stratejilerin belirlenmesinden ve karar mercilerine önerilmesinden sorumludurlar. Faiz riskinin kontrolüne yönelik olarak belirlenmiş Yönetim Kurulu onaylı limitler bulunmaktadır.

a. Varlıkların, yükümlülüklerin ve bilanço dışı kalemlerin faize duyarlılığı (Yeniden fiyatlandırmaya kalan süreler itibarıyla):

| Cari Dönem Sonu | 1 Aya Kadar | 1-3 Ay | 3-12 Ay | 1-5 Yıl | 5 Yıl ve Üzeri | Faizsiz | Toplam |
|------------------------------------------------------------------------------|--------------------|---------------------|---------------------|--------------------|-------------------|---------------------|----------------------|
| Varlıklar | | | | | | | |
| Nakit Değerler ve T.C. Merkez Bnk. | 61.849.936 | 1.051.192 | -- | -- | -- | 175.904.579 | 238.805.707 |
| Bankalar ⁽¹⁾ | 25.722.668 | 19.860.188 | 10.433.151 | -- | -- | 18.408.067 | 74.424.074 |
| Gerçeğe Uygun Değer Farkı Kar veya Zarara Yansıtılan FV | 218.447 | 246.479 | 59.388 | 1.326.663 | 2.426.537 | 12.233.373 | 16.510.887 |
| Para Piyasalarından Alacaklar | 51.909.946 | 232.841 | -- | -- | -- | -- | 52.142.787 |
| Gerçeğe Uygun Değer Farkı Diğer Kapsamlı Gelire Yansıtılan FV | 12.460.974 | 13.055.813 | 21.883.103 | 24.871.429 | 30.707.308 | 2.072 | 102.980.699 |
| Verilen Krediler | 217.220.499 | 91.213.708 | 142.708.375 | 83.286.231 | 26.702.715 | 8.908.085 | 570.039.613 |
| İtfa Edilmiş Maliyeti Üzerinden Değerlenen Finansal Varlıklar ⁽²⁾ | 1.359.493 | 24.305.524 | 8.596.790 | 12.981.168 | 3.987.452 | -- | 51.230.427 |
| Diğer Varlıklar ⁽³⁾ | -- | -- | -- | 1.015.601 | -- | 65.757.341 | 66.772.942 |
| Toplam Varlıklar | 370.741.963 | 149.965.745 | 183.680.807 | 123.481.092 | 63.824.012 | 281.213.517 | 1.172.907.136 |
| Yükümlülükler | | | | | | | |
| Bankalar Mevduatı | 2.968.936 | 2.297.097 | 2.498.479 | -- | -- | 1.656.754 | 9.421.266 |
| Diğer Mevduat | 234.495.632 | 123.108.455 | 152.414.321 | 24.761.896 | 477.198 | 202.626.812 | 737.884.314 |
| Para Piyasalarına Borçlar | 40.128.759 | 2.597.039 | 13.293.744 | -- | -- | -- | 56.019.542 |
| Muhtelif Borçlar | -- | -- | -- | -- | -- | -- | -- |
| İhraç Edilen Menkul Değerler | 400.322 | 23.450.390 | 20.907.010 | 1.736.960 | -- | -- | 46.494.682 |
| Diğer Mali Kurul. Sağl. Fonlar | 18.388.906 | 89.173.267 | 18.721.642 | 6.193.123 | 16.993.189 | -- | 149.470.127 |
| Diğer Yükümlülükler ⁽⁴⁾ | 104.066 | 27.860 | 10.794.079 | 901.311 | -- | 161.789.889 | 173.617.205 |
| Toplam Yükümlülükler | 296.486.621 | 240.654.108 | 218.629.275 | 33.593.290 | 17.470.387 | 366.073.455 | 1.172.907.136 |
| Bilançodaki Uzun Pozisyon | 74.255.342 | -- | -- | 89.887.802 | 46.353.625 | -- | 210.496.769 |
| Bilançodaki Kısa Pozisyon | -- | (90.688.363) | (34.948.468) | -- | -- | (84.859.938) | (210.496.769) |
| Nazım Hesaplardaki Uzun Pozisyon | -- | -- | 15.323.941 | -- | 1.144.291 | 2.085 | 16.470.317 |
| Nazım Hesaplardaki Kısa Pozisyon | (1.958.697) | (769.475) | -- | (23.726.175) | -- | -- | (26.454.347) |
| Toplam Pozisyon | 72.296.645 | (91.457.838) | (19.624.527) | 66.161.627 | 47.497.916 | (84.857.853) | (9.984.030) |

(1) (58.970) TL tutarında 1. ve 2. aşama beklenen zarar karşılıklarını içermektedir.
(2) (6.657) TL tutarında 1. ve 2. aşama beklenen zarar karşılıklarını içermektedir.
(3) Diğer varlıklar-faizsiz 7.779.579 tutarında maddi duran varlıklar, 2.933.623 TL tutarında maddi olmayan duran varlıklar, 1.591.527 TL tutarında yatırım amaçlı gayrimenkuller, 8.315.620 TL tutarında ortaklık yatırımları, 6.326.112 TL tutarında vergi varlığı, 12.120.650 TL tutarında elden çıkarılacak kıymetleri, (64.896) TL tutarındaki diğer aktiflerin beklenen zarar karşılıkları ve 26.755.126 TL tutarında diğer aktifleri içermektedir.
(4) Diğer yükümlülükler-faizsiz; 90.413.608 TL tutarında özkaynaklar, 3.202.356 TL tutarında cari vergi borcu, 1.436.432 TL tutarında ertelenmiş vergi borcu 16.242.296 TL tutarında karşılıklar, 2.835.852 TL tutarında türev finansal yükümlülükler ve 47.659.345 TL tutarında diğer yükümlülükler bakiyelerini içermektedir.

Denizbank Anonim Şirketi

31 Aralık 2023 Tarihi İtibarıyla Konsolide Finansal Tablolara İlişkin Açıklama ve Dipnotlar

(Para birimi: Tutarlar Bin Türk Lirası olarak ifade edilmiştir.)

| Önceki Dönem Sonu | 1 Aya Kadar | 1-3 Ay | 3-12 Ay | 1-5 Yıl | 5 Yıl ve Üzeri | Faizsiz | Toplam |
|------------------------------------------------------------------------------|--------------------|---------------------|-------------------|--------------------|-------------------|---------------------|--------------------|
| Varlıklar | | | | | | | |
| Nakit Değerler ve T.C. Merkez Bnk. | 122.751 | 957.183 | -- | -- | -- | 111.075.885 | 112.155.819 |
| Bankalar ⁽¹⁾ | 5.727.674 | 13.818.308 | 2.169.727 | 2.202.801 | -- | 8.950.852 | 32.869.362 |
| Gerçeğe Uygun Değer Farkı Kar veya Zarara Yansıtılan FV | 958.268 | 98.460 | 167.620 | 461.217 | 678.945 | 6.988.786 | 9.353.296 |
| Para Piyasalarından Alacaklar | 16.415 | -- | -- | -- | -- | -- | 16.415 |
| Gerçeğe Uygun Değer Farkı Diğer Kapsamlı Gelire Yansıtılan FV | 6.045.097 | 21.640.307 | 15.269.035 | 18.430.340 | 15.872.328 | 1.630 | 77.258.737 |
| Verilen Krediler | 163.797.901 | 17.788.915 | 49.553.536 | 79.679.802 | 28.181.280 | 3.746.184 | 342.747.618 |
| İtfa Edilmiş Maliyeti Üzerinden Değerlenen Finansal Varlıklar ⁽²⁾ | 1.289.497 | 7.454.135 | 3.268.047 | 5.432.157 | 870.000 | -- | 18.313.836 |
| Diğer Varlıklar ⁽³⁾ | 34.233 | 493 | 1.729 | 544.130 | 1.822 | 31.703.624 | 32.286.031 |
| Toplam Varlıklar | 177.991.836 | 61.757.801 | 70.429.694 | 106.750.447 | 45.604.375 | 162.466.961 | 625.001.114 |
| Yükümlülükler | | | | | | | |
| Bankalar Mevduatı | 7.944.275 | 12.175.843 | 234.358 | 943.780 | -- | 1.139.864 | 22.438.120 |
| Diğer Mevduat | 142.492.454 | 72.318.494 | 35.498.114 | 15.959.478 | 882.778 | 149.817.573 | 416.968.891 |
| Para Piyasalarına Borçlar | 3.218.736 | 3.013.873 | 7.249.188 | -- | -- | -- | 13.481.797 |
| Muhtelif Borçlar | -- | -- | -- | -- | -- | -- | -- |
| İhraç Edilen Menkul Değerler | 581.642 | 5.074.804 | 3.142.280 | -- | -- | -- | 8.798.726 |
| Diğer Mali Kurul. Sağl. Fonlar | 7.811.604 | 23.358.138 | 19.125.686 | 285.718 | 14.561.850 | -- | 65.142.996 |
| Diğer Yükümlülükler ⁽⁴⁾ | 56.266 | 388.502 | 1.264.016 | 655.923 | -- | 95.805.877 | 98.170.584 |
| Toplam Yükümlülükler | 162.104.977 | 116.329.654 | 66.513.642 | 17.844.899 | 15.444.628 | 246.763.314 | 625.001.114 |
| Toplam Pozisyon | 14.606.381 | (53.640.148) | 12.785.502 | 77.379.482 | 27.718.837 | (84.296.353) | (5.446.299) |

(1) (37.819) TL tutarında 1. ve 2. aşama beklenen zarar karşılıklarını içermektedir.

(2) (3.072) TL tutarında 1. ve 2. aşama beklenen zarar karşılıklarını içermektedir.

(3) Diğer varlıklar-faizsiz 3.813.562 tutarında maddi duran varlıklar, 1.522.786 TL tutarında maddi olmayan duran varlıklar, 709.270 TL tutarında yatırım amaçlı gayrimenkuller, 2.964.327 TL tutarında ortaklık yatırımları, 4.388.816 TL tutarında vergi varlığı, 6.643.540 TL tutarında elden çıkarılacak kıymetleri, (22.188) TL tutarındaki diğer aktiflerin beklenen zarar karşılıkları ve 11.953.511 TL tutarında diğer aktifleri içermektedir.

(4) Diğer yükümlülükler-faizsiz; 54.862.976 TL tutarında özkaynaklar, 3.177.605 TL tutarında cari vergi borcu, 654.432 TL tutarında ertelenmiş vergi borcu 10.289.777 TL tutarında karşılıklar, 3.421.533 TL tutarında türev finansal yükümlülükler ve 23.399.554 TL tutarında diğer yükümlülükler bakiyelerini içermektedir.

b. Parasal finansal araçlara uygulanan ortalama faiz oranları

| Cari Dönem: 31 Aralık 2023 | Avro % | ABD Dolan % | Japon Yeni % | TL % |
|---------------------------------------------------------------|--------|-------------|--------------|-------|
| Varlıklar | | | | |
| Nakit Değerler ve T.C. Merkez Bnk. | 4,75 | 5,50 | -- | 42,13 |
| Bankalar | 4,07 | 6,19 | -- | 42,56 |
| Gerçeğe Uygun Değer Farkı Kar veya Zarara Yansıtılan FV | 4,22 | 7,49 | -- | 49,04 |
| Para Piyasalarından Alacaklar | -- | -- | -- | 43,48 |
| Gerçeğe Uygun Değer Farkı Diğer Kapsamlı Gelire Yansıtılan FV | 3,09 | 7,15 | -- | 44,34 |
| Verilen Krediler | 6,99 | 7,96 | 6,01 | 41,80 |
| İtfa Edilmiş Maliyeti Üzerinden Değerlenen Finansal Varlıklar | -- | 5,07 | -- | 39,49 |
| Yükümlülükler | | | | |
| Bankalar Mevduatı | 3,41 | 6,42 | -- | 40,55 |
| Diğer Mevduat | 1,96 | 3,21 | 0,01 | 35,79 |
| Para Piyasalarına Borçlar | 2,50 | 7,46 | -- | 42,31 |
| Muhtelif Borçlar | -- | -- | -- | -- |
| İhraç Edilen Menkul Değerler | 3,75 | 3,70 | -- | 43,70 |
| Diğer Mali Kuruluşlardan Sağlanan Fonlar | 6,14 | 8,44 | -- | 42,79 |

| Önceki Dönem: 31 Aralık 2022 | Avro % | ABD Dolan % | Japon Yeni % | TL % |
|---------------------------------------------------------------|--------|-------------|--------------|-------|
| Varlıklar | | | | |
| Nakit Değerler ve T.C. Merkez Bnk. | -- | -- | -- | -- |
| Bankalar | 2,17 | 4,44 | -- | 12,56 |
| Gerçeğe Uygun Değer Farkı Kar veya Zarara Yansıtılan FV | 6,14 | 8,74 | -- | 22,18 |
| Para Piyasalarından Alacaklar | -- | -- | -- | 12,49 |
| Gerçeğe Uygun Değer Farkı Diğer Kapsamlı Gelire Yansıtılan FV | 2,60 | 7,02 | -- | 45,74 |
| Verilen Krediler | 5,71 | 6,69 | 6,00 | 23,00 |
| İtfa Edilmiş Maliyeti Üzerinden Değerlenen Finansal Varlıklar | 0,57 | 4,74 | -- | 58,47 |
| Yükümlülükler | | | | |
| Bankalar Mevduatı | 2,59 | 4,14 | -- | 23,87 |
| Diğer Mevduat | 0,69 | 2,42 | 0,01 | 16,76 |
| Para Piyasalarına Borçlar | 2,45 | 4,67 | -- | 11,69 |
| Muhtelif Borçlar | -- | -- | -- | -- |
| İhraç Edilen Menkul Değerler | 1,63 | -- | -- | 22,47 |
| Diğer Mali Kuruluşlardan Sağlanan Fonlar | 4,53 | 6,36 | -- | 14,26 |

Denizbank Anonim Şirketi

31 Aralık 2023 Tarihi İtibarıyla Konsolide Finansal Tablolara İlişkin Açıklama ve Dipnotlar

(Para birimi: Tutarlar Bin Türk Lirası olarak ifade edilmiştir.)

c. Bankacılık hesaplarından kaynaklanan faiz oranı riski

Bankacılık hesaplarından kaynaklanan faiz oranı riski “Faiz Oranı Riski Yönetimi Politikası”nda belirtilen esaslara göre yönetilmektedir.

Ana ortaklık Banka tarafından piyasadaki muhtemel olumsuz gelişmelere yönelik olarak duyarlılık limitleri belirlenmiştir. Takip edilen metrikler arasında; bilançonun net bugünkü değerinin ve net faiz gelirinin belirli faiz değişimlerine duyarlılığı ve faiz oranı gap analizleri bulunmaktadır. Söz konusu ölçütler haftalık APKO'larda takip edilmenin yanında, risk iştahı beyanına konu limitler nedeniyle, üst yönetim ve Yönetim Kurulu'na da sunulmaktadır.

Bankacılık hesaplarından kaynaklanan faiz oranı riski hesaplaması ve raporlaması 23 Ağustos 2011 tarih ve 28034 sayılı Resmi Gazete’de yayımlanan “Bankacılık Hesaplarından Kaynaklanan Faiz Oranı Riskinin Standart Şok Yöntemiyle Ölçülmesine ve Değerlendirilmesine İlişkin Yönetmelik” uyarınca Grup'un konsolide bazda doğan ekonomik değer farkı aşağıdaki gibidir. İlgili rasyo, Ana ortaklık Banka’nın takip ettiği diğer faiz oranı metrikleri gibi ayda bir olarak hazırlanmaktadır. Bunun yanında, haftalık tahmin çalışmaları ile yakın takibi sağlanmakta ve APKO'ya sunulmaktadır.

Faiz riskinin olumsuz etkilerinden korunma amaçlı 10 yıl vadeye kadar işlem yapma imkanı bulunan çapraz kur swapları veya faiz swapları kullanılmaktadır.

Grup'un farklı para birimlerine göre bölünmüş olarak, “Bankacılık Hesaplarından Kaynaklanan Faiz Oranı Riskinin Standart Şok Yöntemiyle Ölçülmesine ve Değerlendirilmesine İlişkin Yönetmelik” uyarınca faiz oranlarındaki dalgalanmalardan doğan ekonomik değer farkları 31 Aralık 2023 tarihi itibarıyla aşağıdaki tabloda belirtilmiştir.

| Cari Dönem: 31 Aralık 2023 | Uygulanan Sok | Kazançlar/Kayıplar | Kazançlar/Özkaynaklar |
|-------------------------------------|------------------|--------------------|-----------------------|
| Para Birimi | (+/- x baz puan) | | -Kayıplar/Özkaynaklar |
| 1 TL | (+) 500 baz puan | (1.775.000) | (%1,50) |
| 2 TL | (-) 400 baz puan | 1.693.742 | %1,43 |
| 3 Avro | (+) 200 baz puan | (765.322) | (%0,65) |
| 4 Avro | (-) 200 baz puan | 1.082.071 | %0,91 |
| 5 ABD Doları | (+) 200 baz puan | (254.801) | (%0,21) |
| 6 ABD Doları | (-) 200 baz puan | 542.813 | %0,46 |
| Toplam (Pozitif Şoklar İçin) | | (2.795.123) | (%2,36) |
| Toplam (Negatif Şoklar İçin) | | 3.318.626 | %2,80 |

| Önceki Dönem: 31 Aralık 2022 | Uygulanan Sok | Kazançlar/Kayıplar | Kazançlar/Özkaynaklar |
|-------------------------------------|------------------|--------------------|-----------------------|
| Para Birimi | (+/- x baz puan) | | -Kayıplar/Özkaynaklar |
| 1 TL | (+) 500 baz puan | (4.653.456) | (%6,37) |
| 2 TL | (-) 400 baz puan | 4.421.000 | (%6,05) |
| 3 Avro | (+) 200 baz puan | (589.746) | (%0,81) |
| 4 Avro | (-) 200 baz puan | 766.292 | %1,05 |
| 5 ABD Doları | (+) 200 baz puan | (297.812) | (%0,41) |
| 6 ABD Doları | (-) 200 baz puan | 453.728 | %0,62 |
| Toplam (Pozitif Şoklar İçin) | | (5.541.014) | (%7,59) |
| Toplam (Negatif Şoklar İçin) | | 5.641.020 | %7,72 |

V. Bankacılık hesaplarından kaynaklanan hisse senedi pozisyon riski

a. Hisse senedi yatırımlarının bilanço değeri, gerçeğe uygun değer ve piyasa değeri karşılaştırma

Grubun, 31 Aralık 2023 ve 31 Aralık 2022 tarihleri itibarıyla BIST piyasalarında işlem gören ve konsolide edilmeyen iştirak ve bağlı ortaklığı bulunmamaktadır.

b. Hisse senedi yatırımlarının gerçekleşmiş kazanç veya kayıpları, yeniden değerlendirme değer artışları ve gerçekleşmemiş kazanç veya kayıpları ile bunların ana ve katkı sermayeye dahil edilen tutarlarına ilişkin bilgiler

Bulunmamaktadır.

Denizbank Anonim Şirketi

31 Aralık 2023 Tarihi İtibarıyla Konsolide Finansal Tablolara İlişkin Açıklama ve Dipnotlar

(Para birimi: Tutarlar Bin Türk Lirası olarak ifade edilmiştir.)

VI. Konsolide likidite riskine ilişkin açıklamalar

Likidite riski, genel anlamda fonlama riskinin oluşması veya piyasa likiditesinde meydana gelebilecek önemli değişiklikler sonucunda oluşabilmektedir. Fonlama riski; varlık ve yükümlülükler arasındaki vade uyumsuzluğu sonucunda Banka'nın nakit çıkışlarını tam olarak ve zamanında karşılayacak nitelikli nakit mevcuduna veya nakit girişine sahip olmaması durumudur. Piyasa likiditesi riski ise, yetersiz piyasa derinliği veya piyasa şartlarının bozulması gibi nedenlerle varlıkların nakde dönüştürülemez riskini ifade etmektedir.

Ana ortaklık Banka'nın risk kapasitesi, likidite riski yönetiminin sorumlulukları ve yapısı, likidite riskinin Ana Ortaklık Banka içinde raporlaması, likidite riski stratejisinin, politika ve uygulamalarının yönetim kurulu ve iş kollarıyla iletişiminin nasıl sağlandığı hususları dâhil olmak üzere likidite riski yönetimine ilişkin bilgiler

Ana ortaklık Banka içerisinde, likidite riski yönetimine ilişkin usul ve esaslar, Yönetim Kurulu tarafından onaylanan "Likidite Riski Yönetimi Politikası" ile belirlenmiştir. Bu politikada ilgili yöntemler, prosedürler, kontroller ve raporlama çerçevesi de dâhil olmak üzere Ana ortaklık Banka içerisinde likidite riski yönetimine ilişkin temel görev ve prensipler de yer almaktadır. Likidite Riski Yönetimi Politikası içerisinde "Likidite Acil Eylem Planı" oluşturulmuş ve beklenmedik likidite sıkışıklıklarına karşı alınabilecek önlemlere yer verilmiştir.

Ana ortaklık Banka'nın stratejisine ve finansal gücüne uygun olarak risklerin yönetilmesi için Yönetim Kurulu tarafından onaylanan "Risk İştahı Beyanı" yıllık olarak gözden geçirilmektedir. Risk İştahı Beyanı, diğer risk limitleri ile birlikte likidite riskine yönelik limitleri de içermektedir. Risk iştahı limitleri, risk yönetimi faaliyetleri kapsamında aylık olarak üst yönetime raporlanmaktadır. Risk iştahı beyanında (RİB), likidite riskine dair kredi / mevduat oranı, likidite karşılama oranı, stres koşullarında yaşam süresi ve mevduat yoğunlaşması gibi ölçütler üzerinden limitler belirlenmiştir. Bu metrikler dışında takip edilen diğer göstergeler; likidite tamponu, büyük tutarlı mevduat, çekirdek mevduat gibi analizler olarak sıralanabilir. 2020 yılı içerisinde başlayan COVID-19 salgınının piyasalarda yarattığı hareketliliğin banka likiditesi üzerindeki etkileri yakından takip edilmektedir. Salgının banka likiditesi üzerindeki etkisinin ihmal edilebilecek seviyede olduğu görülmektedir.

Ana ortaklık Banka'nın kısa vadeli likidite yönetimi Hazine Grubu sorumluluğundadır. Hazine Grubu, likidite yapısı ile ilgili olarak haftalık bazda APKO'ya raporlama yapmaktadır. Yapısal likidite ve fonlama yönetimi konusunda nihai sorumluluk APKO'da bulunmaktadır. APKO, likidite ve fonlama yönetimi ile ilgili sistemlerin oluşturulmasının yanında izleme ve karar alma süreçlerinde aktif rol almaktadır. Mevcut likidite durumu ile yasal ve içsel likidite göstergelerinin izlenmesi, Ana ortaklık Banka stratejisi ve risk iştahı çerçevesini gözetenerek likidite yönetimine ilişkin kararlar alınması APKO yetki ve sorumluluğundadır. Banka'daki Hazine Grubu, Finansal Kurumlar Grubu, Mali İşler Grubu, Risk Yönetimi Grubu gibi farklı bölümler APKO kararlarına istinaden Banka'nın likidite yönetimi sürecine katkıda bulunur ve ayrıca APKO'ya karar alma sürecinde ihtiyaç duyulan bilgi, analiz ve öneriler ile gerekli desteği sağlar.

Likidite yönetiminin ve fonlama stratejisinin merkezileşme derecesi ile Ana Ortaklık Banka ve Ana Ortaklık Banka'nın ortaklıklar arasındaki işleyişi hakkında bilgiler

Likidite riski yönetimi konsolide olmayan ve konsolide bazda gerçekleştirilmektedir. Bu bağlamda, ortaklıklarda likidite takibi ve yönetimi ilgili ortaklık tarafından yapılmakla birlikte, Ana ortaklık Banka tarafından yakından izlenmektedir. Acil durumlarda ortaklıkların likidite ihtiyacını karşılamak amacıyla Ana ortaklık Banka tarafından limitler tahsis edilmiştir.

Fon kaynaklarının ve sürelerinin çeşitliliğine ilişkin politikalar dâhil olmak üzere bankanın fonlama stratejisine ilişkin bilgiler

Fonlamadan kaynaklanan likidite riski yönetimi, Banka'nın likidite yönetimi faaliyetlerinin temelini oluşturmaktadır. Mevduat kaynağı, Bankalardan sağlanan krediler ve diğer kaynaklara kıyasla daha istikrarlı bir fonlama olması ve çeşitlendirme etkisi nedeniyle Banka'nın ana fonlama kaynağı konumundadır. Ayrıca, fonlamanın vadesini uzatmak için menkul kıymet ihracı ve kredi kullanım faaliyetleri gerçekleştirilmektedir.

Öte yandan, Ana ortaklık Banka'nın likidite riski yönetimi amacıyla taşıdığı menkul kıymetler portföyü, piyasadan kaynaklanan likidite riskinin asgari düzeye indirilmesi amacıyla, TCMB / BİST nezdinde gerçekleştirilen repo işlemlerine imkan sağladığı için büyük ölçüde T.C. Hazine Müsteşarlığı tarafından ihraç edilen hazine bonusu ve devlet tahvillerinden oluşacak şekilde yapılandırılmıştır. Bu portföye alınacak menkul kıymet yatırımlarına ilişkin kriter ve prensipler yazılı hale getirilmiş ve ilgili komite tarafından onaylanmıştır.

Denizbank Anonim Şirketi

31 Aralık 2023 Tarihi İtibarıyla Konsolide Finansal Tablolara İlişkin Açıklama ve Dipnotlar

(Para birimi: Tutarlar Bin Türk Lirası olarak ifade edilmiştir.)

Ana Ortaklık Banka'nın toplam yükümlülüklerinin asgari yüzde beşini oluşturan para birimleri bazında likidite yönetimine ilişkin bilgiler

Ana ortaklık Banka yükümlülüklerinin büyük kısmı Türk Lirası, ABD Doları, Avro ve altın cinsinden oluşmaktadır. Ana ortaklık Banka'nın başlıca yabancı para fonlama kaynağını mevduat ve kredi kuruluşlarından alınan krediler oluşturmaktadır. Ana ortaklık Banka'nın yabancı para kaynaklarının, YP kredilerinden daha yüksek seviyede olması nedeniyle yabancı para likidite riski düşük seviyededir. Bu nedenle genellikle mevcut yabancı para likiditesi kullanılarak para swap işlemleri ile Türk Lirası yaratılmaktadır. Başka bir deyişle, Türk Lirası aktiflerin fonlanmasında yabancı para pasifler kullanılmaktadır.

Kullanılan likidite riski azaltım tekniklerine ilişkin bilgiler

Likidite riskinin azaltılması amacıyla muhtemel fon çıkışlarını karşılamak üzere likidite tamponu oluşturulmakta ve yakından takip edilmektedir. Kısa vadeli risklerin yönetilmesinde kullanılan repo için gerekli menkul kıymetler, belirli seviyede bilanço bünyesinde tutulmaktadır. Öte yandan yapısal likidite riskinin azaltılmasına yönelik fonlama kaynaklarının çeşitlendirilmesi ve vade yapısının uzatılması hedeflenmektedir. Mevduatta tabana yayılma stratejisi ise bir diğer önemli unsurdur.

Stres testinin kullanımına ilişkin açıklamalar

Stres koşulları altında likidite seviyesini ölçmek için, daha önce yaşanmamış ve yaşanması muhtemel, likidite açısından önem arz eden özel koşulların dahil edildiği senaryo analizleri yapılmaktadır. Senaryo analizleri kapsamında, alınabilecek önlemler de değerlendirilerek, stres koşullarında dahi tüm yükümlülükleri karşılayacak yeterli miktarda likidite seviyesi hedeflenmektedir. Likidite stres testlerine ilişkin varsayımlar asgari yıllık bazda gözden geçirilmektedir. Belirlenen senaryolar dahilinde Risk Yönetimi Bölümü tarafından düzenli olarak stres testleri gerçekleştirilmekte ve likidite durumu izlenmekte, Banka'nın ayakta kalabileceği süre hesaplanarak, belirlenen limitler ile sonuçlar karşılaştırılmakta ve ilgili komitelere sunulmaktadır.

Likidite acil ve beklenmedik durum planına ilişkin genel bilgiler

Yaşanabilecek likidite krizlerine karşı hazırlıklı olunması ve yönetiminin sağlıklı ve planlı olarak yapılabilmesi için, uygun süreçlerin düzenlendiği ve bu süreçlere kılavuzluk edecek "Likidite Beklenmedik Durum Planı Yönetmeliği" oluşturulmuştur. İlgili dokümanda, beklenmedik likidite durumunu tespit etmekte kullanılan erken uyarı göstergeleri, aksiyon planları, Banka bünyesindeki birimlerin görev ve sorumlulukları belirtilmektedir.

a. Likidite karşılama oranı

21 Mart 2014 tarihli ve 28948 sayılı Resmî Gazete'de yayımlanan Bankaların Likidite Karşılama Oranı Hesaplamasına İlişkin Yönetmelik uyarınca hesaplanan likidite karşılama oranları aşağıdaki gibidir. Son üç ay için aylık olarak hesaplanan konsolide yabancı para oranı en düşük Ekim ayı 244,46, en yüksek Aralık ayı 373,94 ve toplam likidite karşılama oranının en düşük Kasım ayı 277,33 ve en yüksek Aralık ayı 351,76 olarak gerçekleşmiştir.

Likidite karşılama oranı hesaplama tablosu aylık olarak BDDK'ya raporlanmakta, Banka içinde günlük olarak takip edilmektedir.

Rasyo hesabında yer alan yüksek kaliteli likit varlıklar; nakit değerler, TCMB'de tutulan rezervler ve serbest menkul kıymetlerden oluşmaktadır. Nakit çıkışları ise, mevduat, banka borçlanmaları, gayrinakdi krediler, türev ürünler ve vadesi belli olmayan diğer borçlardan oluşmaktadır. Bununla birlikte, şarta bağlı erken ödeme hükmü içermesi nedeniyle bazı banka borçlanmaları vadesine bakılmaksızın nakit çıkışı olarak gösterilmektedir. Ayrıca nakit çıkışları içerisinde türev işlemlerin gerçeğe uygun değerlerindeki olası değişimlerden kaynaklanabilecek ilave teminat yükümlülüğü yer almaktadır. Nakit girişleri ise, vadesi 30 günden daha kısa süreli, son ödeme tarihi kesin olan krediler ile bankalardan alacaklar ve türev ürünlerden oluşmaktadır.

LKO, Banka için önemli bir likidite yönetimi ölçütü olarak kabul edilmektedir. Banka likiditesini yabancı para için %80, toplamda ise %100 seviyesindeki asgari LKO limitleri çerçevesinde yönetmeyi başarmıştır. Risk İştahı Beyanında, LKO için yasal asgari limitlerin üzerinde dahili limitler belirlenmiş olup, ilgili rasyo APKO, üst yönetim ve Yönetim Kurulu seviyesinde raporlanmakta ve takip edilmektedir.

Denizbank Anonim Şirketi

31 Aralık 2023 Tarihi İtibarıyla Konsolide Finansal Tablolara İlişkin Açıklama ve Dipnotlar

(Para birimi: Tutarlar Bin Türk Lirası olarak ifade edilmiştir.)

| Cari Dönem | Dikkate Alınma Oranı | | Dikkate Alınma Oranı | |
|-------------------------------------------------------------------------------------------------------------------------------|-------------------------------|-------------|-------------------------------|-------------|
| | Uygulanmamış Toplam Değer (*) | YP | Uygulanmış Toplam Değer (*) | YP |
| YÜKSEK KALİTELİ LİKİT VARLIKLAR (YKLV) | | | | |
| 1 Yüksek kaliteli likit varlıklar | | | 228.847.553 | 128.102.734 |
| NAKİT ÇIKIŞLARI | | | | |
| 2 Gerçek kişi mevduat ve perakende mevduat | 492.199.583 | 227.150.361 | 46.209.801 | 22.715.036 |
| 3 İstikrarlı mevduat | 60.203.154 | -- | 3.010.158 | -- |
| 4 Düşük istikrarlı mevduat | 431.996.429 | 227.150.361 | 43.199.643 | 22.715.036 |
| 5 Gerçek kişi mevduat ve perakende mevduat dışında kalan teminatsız borçlar | 174.803.023 | 103.978.370 | 102.016.311 | 54.193.349 |
| 6 Operasyonel mevduat | 5.872.977 | 3.437.643 | 1.443.019 | 855.689 |
| 7 Operasyonel olmayan mevduat | 122.039.373 | 82.711.594 | 53.682.619 | 35.508.527 |
| 8 Diğer teminatsız mevduat | 46.890.673 | 17.829.133 | 46.890.673 | 17.829.133 |
| 9 Teminatlı borçlar | | | -- | -- |
| 10 Diğer nakit çıkışları | 5.737.775 | 12.198.121 | 3.587.861 | 10.483.438 |
| 11 Türev yükümlülükler teminat tamamlama yükümlülükleri | 2.154.585 | 9.340.316 | 2.154.585 | 9.340.316 |
| 12 Yapılandırılmış finansal araçlardan borçlar | -- | -- | -- | -- |
| 13 Finansal piyasalara olan borçlar ve verilen ödeme taahhütleri ile diğer bilanço dışı yükümlülükler | 3.583.190 | 2.857.805 | 1.433.276 | 1.143.122 |
| 14 Herhangi bir şarta bağlı olmaksızın cayılabilir bilanço dışı diğer yükümlülükler ile sözleşmeye dayalı diğer yükümlülükler | 14.819.991 | 14.819.431 | 14.819.459 | 14.819.431 |
| 15 Diğer cayılamaz veya şarta bağlı olarak cayılabilir bilanço dışı borçlar | 456.469.618 | 83.471.038 | 31.126.669 | 8.180.548 |
| 16 TOPLAM NAKİT ÇIKIŞLARI | | | 197.760.101 | 110.391.802 |
| NAKİT GİRİŞLERİ | | | | |
| 17 Teminatlı alacaklar | 27.848.301 | -- | -- | -- |
| 18 Teminatsız alacaklar | 141.287.617 | 41.612.981 | 119.445.433 | 37.311.961 |
| 19 Diğer nakit girişleri | 854.298 | 29.359.616 | 854.298 | 29.359.616 |
| 20 TOPLAM NAKİT GİRİŞLERİ | 169.990.216 | 70.972.597 | 120.299.731 | 66.671.577 |
| | | | Üst Sınır Uygulanmış Değerler | |
| 21 TOPLAM YKLV STOKU | | | 228.847.553 | 128.102.734 |
| 22 TOPLAM NET NAKİT ÇIKIŞLARI | | | 77.460.370 | 43.720.225 |
| 23 LİKİDİTE KARŞILAMA ORANI (%) | | | 304,4 | 306,4 |

(*) Aylık basit aritmetik ortalama alınmak suretiyle hesaplanan değerlerin son üç ay için hesaplanan basit aritmetik ortalaması

| Önceki Dönem | Dikkate Alınma Oranı | | Dikkate Alınma Oranı | |
|-------------------------------------------------------------------------------------------------------------------------------|-------------------------------|-------------|-------------------------------|-------------|
| | Uygulanmamış Toplam Değer (*) | YP | Uygulanmış Toplam Değer (*) | YP |
| YÜKSEK KALİTELİ LİKİT VARLIKLAR (YKLV) | | | | |
| 1 Yüksek kaliteli likit varlıklar | | | 145.138.394 | 107.855.306 |
| NAKİT ÇIKIŞLARI | | | | |
| 2 Gerçek kişi mevduat ve perakende mevduat | 283.710.235 | 178.616.538 | 27.048.203 | 17.861.654 |
| 3 İstikrarlı mevduat | 26.456.404 | -- | 1.322.820 | -- |
| 4 Düşük istikrarlı mevduat | 257.253.831 | 178.616.538 | 25.725.383 | 17.861.654 |
| 5 Gerçek kişi mevduat ve perakende mevduat dışında kalan teminatsız borçlar | 123.404.190 | 81.949.185 | 67.874.826 | 39.803.951 |
| 6 Operasyonel mevduat | 32.884.504 | 25.682.983 | 8.221.126 | 6.420.746 |
| 7 Operasyonel olmayan mevduat | 65.419.037 | 45.781.600 | 34.567.608 | 22.908.506 |
| 8 Diğer teminatsız mevduat | 25.100.649 | 10.484.602 | 25.086.092 | 10.474.699 |
| 9 Teminatlı borçlar | | | -- | -- |
| 10 Diğer nakit çıkışları | 4.760.342 | 13.558.850 | 3.466.425 | 12.572.778 |
| 11 Türev yükümlülükler teminat tamamlama yükümlülükleri | 2.603.814 | 11.915.397 | 2.603.814 | 11.915.397 |
| 12 Yapılandırılmış finansal araçlardan borçlar | -- | -- | -- | -- |
| 13 Finansal piyasalara olan borçlar ve verilen ödeme taahhütleri ile diğer bilanço dışı yükümlülükler | 2.156.528 | 1.643.453 | 862.611 | 657.381 |
| 14 Herhangi bir şarta bağlı olmaksızın cayılabilir bilanço dışı diğer yükümlülükler ile sözleşmeye dayalı diğer yükümlülükler | 4.924.313 | 4.923.753 | 4.923.781 | 4.923.753 |
| 15 Diğer cayılamaz veya şarta bağlı olarak cayılabilir bilanço dışı borçlar | 210.600.349 | 55.565.066 | 15.731.889 | 5.524.720 |
| 16 TOPLAM NAKİT ÇIKIŞLARI | | | 119.045.124 | 80.686.856 |
| NAKİT GİRİŞLERİ | | | | |
| 17 Teminatlı alacaklar | 592.817 | -- | -- | -- |
| 18 Teminatsız alacaklar | 50.476.915 | 37.967.944 | 41.813.334 | 35.040.150 |
| 19 Diğer nakit girişleri | 1.077.192 | 46.091.528 | 1.077.192 | 46.091.528 |
| 20 TOPLAM NAKİT GİRİŞLERİ | 52.146.924 | 84.059.472 | 42.890.526 | 81.131.678 |
| | | | Üst Sınır Uygulanmış Değerler | |
| 21 TOPLAM YKLV STOKU | | | 145.138.394 | 107.855.306 |
| 22 TOPLAM NET NAKİT ÇIKIŞLARI | | | 76.154.598 | 20.171.714 |
| 23 LİKİDİTE KARŞILAMA ORANI (%) | | | 192,3 | 538,8 |

(*) Aylık basit aritmetik ortalama alınmak suretiyle hesaplanan değerlerin son üç ay için hesaplanan basit aritmetik ortalaması

Denizbank Anonim Şirketi

31 Aralık 2023 Tarihi İtibarıyla Konsolide Finansal Tablolara İlişkin Açıklama ve Dipnotlar

(Para birimi: Tutarlar Bin Türk Lirası olarak ifade edilmiştir.)

b. Aktif ve pasif kalemlerin kalan vadelerine göre gösterimi

| Cari Dönem Sonu | Vadesiz | 1 aya kadar | 1-3 Ay | 3-12 Ay | 1-5 Yıl | 5 Yıl ve Üzeri | Dağıtılma- mayan (*) | Toplam |
|------------------------------------------------------------------------------|--------------|---------------|--------------|---------------|--------------|----------------|-------------------------|---------------|
| Varlıklar | | | | | | | | |
| Nakit Değerler ve TCMB Bankalar ⁽¹⁾ | 176.874.347 | 61.931.360 | -- | -- | -- | -- | -- | 238.805.707 |
| Gerçeğe Uygun Değer Farkı Kar veya Zarara Yansıtılan FV | 18.408.067 | 19.262.673 | 20.080.757 | 11.936.737 | 4.735.840 | -- | -- | 74.424.074 |
| Para Piyasalarından Alacaklar | 3.721.163 | 1.399.536 | 613.022 | 3.169.912 | 4.669.843 | 2.937.411 | -- | 16.510.887 |
| Gerçeğe Uygun Değer Farkı Diğer Kapsamlı Gelire Yansıtılan FV | -- | 51.909.946 | 232.841 | -- | -- | -- | -- | 52.142.787 |
| Verilen Krediler | 2.072 | 234.894 | 3.385.235 | 10.863.765 | 48.558.751 | 39.935.982 | -- | 102.980.699 |
| İtfâ Edilmiş Maliyeti Üzerinden Değerlenen Finansal Varlıklar ⁽²⁾ | -- | 93.551.630 | 145.427.059 | 127.565.144 | 144.834.588 | 49.753.107 | 8.908.085 | 570.039.613 |
| Diğer Varlıklar | -- | -- | 1.625.137 | 18.310 | 14.347.318 | 35.239.662 | -- | 51.230.427 |
| Toplam Varlıklar | 44.168.552 | -- | -- | 238.955 | 83.519 | -- | 22.281.916 | 66.772.942 |
| Yükümlülükler | | | | | | | | |
| Bankalar Mevduatı | 1.656.754 | 2.964.309 | 2.301.724 | 2.498.479 | -- | -- | -- | 9.421.266 |
| Diğer Mevduat | 202.626.812 | 230.704.641 | 126.665.624 | 152.450.395 | 24.946.500 | 490.342 | -- | 737.884.314 |
| Diğer Mali Kuruluşlardan Sağlanan Fonlar | -- | 11.355.534 | 26.196.355 | 79.428.001 | 15.230.535 | 17.259.702 | -- | 149.470.127 |
| Para Piyasalarına Borçlar | -- | 30.955.141 | 4.549.008 | 20.515.393 | -- | -- | -- | 56.019.542 |
| İhraç Edilen Menkul Değerler | -- | 400.322 | 2.758.307 | 22.160.956 | 19.097.106 | 2.077.991 | -- | 46.494.682 |
| Muhtelif Borçlar | -- | -- | -- | -- | -- | -- | -- | -- |
| Diğer Yükümlülükler | 61.432.511 | 3.236.119 | 244.932 | 11.186.414 | 406.048 | 396.151 | 96.715.030 | 173.617.205 |
| Toplam Yükümlülükler | 265.716.077 | 279.616.066 | 162.715.950 | 288.239.638 | 59.680.189 | 20.224.186 | 96.715.030 | 1.172.907.136 |
| Likidite Açığı | (22.541.876) | (51.326.027) | 8.648.101 | (134.446.815) | 157.549.670 | 107.641.976 | (65.525.029) | -- |
| Net Bilanço dışı pozisyonu | -- | (967.413) | (1.492.186) | 2.616.040 | 72.971 | (1.319) | -- | 228.093 |
| Türev finansal araçlardan alacaklar | -- | 129.968.824 | 70.391.676 | 53.758.278 | 53.247.530 | 29.176.567 | -- | 336.542.875 |
| Türev finansal araçlardan borçlar | -- | (130.936.237) | (71.883.862) | (51.142.238) | (53.174.559) | (29.177.886) | -- | (336.314.782) |
| Gayrinakdi krediler | -- | 25.298.164 | 14.645.920 | 50.978.932 | 59.151.906 | 3.894.628 | -- | 153.969.550 |
| Önceki Dönem Sonu | | | | | | | | |
| Toplam Varlıklar | 100.842.582 | 110.221.034 | 44.598.111 | 98.294.841 | 161.306.835 | 93.703.895 | 16.033.816 | 625.001.114 |
| Toplam Yükümlülükler | 172.911.946 | 161.471.301 | 96.946.959 | 83.343.510 | 25.131.834 | 15.548.858 | 69.646.706 | 625.001.114 |
| Likidite Açığı | (72.069.364) | (51.250.267) | (52.348.848) | 14.951.331 | 136.175.001 | 78.155.037 | (53.612.890) | -- |
| Net Bilanço dışı pozisyonu | -- | (55.002) | (444.740) | 303.951 | 174.079 | -- | -- | (21.712) |
| Türev finansal araçlardan alacaklar | -- | 100.201.745 | 69.046.963 | 26.504.850 | 25.015.706 | 23.382.201 | -- | 244.151.465 |
| Türev finansal araçlardan borçlar | -- | (100.256.747) | (69.491.703) | (26.200.899) | (24.841.627) | (23.382.201) | -- | (244.173.177) |
| Gayrinakdi krediler | -- | 14.269.098 | 9.888.342 | 27.961.193 | 36.565.489 | 2.316.040 | -- | 91.000.162 |

(1) (58.971) TL tutarında 1. ve 2. aşama beklenen zarar karşılıklarını içermektedir.

(2) (6.657) TL tutarında 1. ve 2. aşama beklenen zarar karşılıklarını içermektedir.

(*) Bilançoyu oluşturan aktif hesaplardan sabit kıymetler, iştirakler, birlikte kontrol edilen ortaklıklar, bağlı ortaklıklar, ayniyat mevcudu, takipteki kredi alacakları (net) ve peşin ödenmiş giderler gibi bankacılık faaliyetinin sürdürülmesi için gereksinim duyulan, kısa zamanda nakde dönüşme şansı bulunmayan diğer aktif nitelikli hesaplar burada gösterilmektedir.

Denizbank Anonim Şirketi

31 Aralık 2023 Tarihi İtibarıyla Konsolide Finansal Tablolara İlişkin Açıklama ve Dipnotlar

(Para birimi: Tutarlar Bin Türk Lirası olarak ifade edilmiştir.)

c. Finansal yükümlülüklerin sözleşmeleri uyarınca kalan vadelerine göre gösterimi

Grubun türev niteliğinde olmayan belli başlı finansal yükümlülüklerinin sözleşmeye bağlanmış vade sonu değerlerinin iskontolanmamış vade dağılımı aşağıdaki tabloda yer almaktadır. Söz konusu varlık ve yükümlülükler üzerinden ödenecek faizler ilgili vade dilimlerine dahil edilmiştir.

| Cari Dönem Sonu | Vadesiz | 1 Aya Kadar | 1-3 Ay | 3-12 Ay | 1-5 Yıl | 5 Yıl ve Üzeri | Toplam |
|------------------------------|--------------------|--------------------|--------------------|--------------------|-------------------|-------------------|----------------------|
| Yükümlülükler | | | | | | | |
| Mevduat | 204.283.566 | 235.879.672 | 132.917.409 | 168.185.599 | 24.997.411 | 490.342 | 766.753.999 |
| Alınan krediler (*) | -- | 11.771.044 | 28.177.809 | 83.883.215 | 24.035.498 | 18.719.147 | 166.586.713 |
| Para piyasalarına borçlar | -- | 31.021.731 | 4.851.003 | 21.499.673 | -- | -- | 57.372.407 |
| İhraç edilen menkul değerler | -- | 1.125.358 | 3.646.510 | 22.171.797 | 19.188.129 | 2.077.991 | 48.209.785 |
| Toplam | 204.283.566 | 279.797.805 | 169.592.731 | 295.740.284 | 68.221.038 | 21.287.480 | 1.038.922.904 |

(*) Sermaye benzeri kredileri de içermektedir.

| Önceki Dönem Sonu | Vadesiz | 1 Aya Kadar | 1-3 Ay | 3-12 Ay | 1-5 Yıl | 5 Yıl ve Üzeri | Toplam |
|------------------------------|--------------------|--------------------|-------------------|-------------------|-------------------|-------------------|--------------------|
| Yükümlülükler | | | | | | | |
| Mevduat | 150.957.437 | 152.665.198 | 84.084.192 | 37.198.498 | 17.755.936 | 1.057.799 | 443.719.060 |
| Alınan krediler (*) | -- | 10.734.808 | 7.822.920 | 34.818.819 | 10.143.152 | 17.634.840 | 81.154.539 |
| Para piyasalarına borçlar | -- | 3.348.705 | 3.068.228 | 7.534.096 | -- | -- | 13.951.029 |
| İhraç edilen menkul değerler | -- | 670.720 | 3.519.344 | 2.795.744 | 2.018.378 | -- | 9.004.186 |
| Toplam | 150.957.437 | 167.419.431 | 98.494.684 | 82.347.157 | 29.917.466 | 18.692.639 | 547.828.814 |

(*) Sermaye benzeri kredileri de içermektedir.

VII. Kaldıraç oranına ilişkin açıklamalar

Cari dönem ve önceki dönem kaldıraç oranı arasındaki farka sebep olan hususlara ilişkin bilgi

DFH Grup'un 31 Aralık 2023 itibarıyla üç aylık ortalama tutardan hesaplanan kaldıraç oranı %4,87'tir (31 Aralık 2022: %6,23). Bu oran asgari oranın üzerindedir. Cari dönem ile önceki dönem kaldıraç oranı arasındaki farkın en önemli nedeni bilanço içi varlıklardaki artıştır.

TMS uyarınca düzenlenen finansal tablolarda yer alan toplam varlık tutarı ile toplam risk tutarının özet karşılaştırma tablosu

| | Cari Dönem (**) | Önceki Dönem (**) |
|--------------------------------------------------------------------------------------------------------------------------------------------------------------------------------------------------------------------------------------------------------|----------------------|--------------------|
| 1 TMS uyarınca düzenlenen konsolide finansal tablolarda yer alan toplam varlık tutarı (*) | 1.112.016.175 | 616.340.392 |
| 2 TMS uyarınca düzenlenen konsolide finansal tablolarda yer alan varlık tutarı ile Bankaların Konsolide Finansal Tablolarının Düzenlenmesine İlişkin Tebliğ kapsamında düzenlenen konsolide finansal tablolarda yer alan varlık tutarı arasındaki fark | (7.852.263) | (6.538.536) |
| 3 Türev finansal araçlar ile kredi türevlerinin Bankaların Konsolide Finansal Tablolarının Düzenlenmesine İlişkin Tebliğ kapsamında düzenlenen konsolide finansal tablolarda yer alan tutarları ile risk tutarları arasındaki fark | 3.180.414 | 1.090.284 |
| 4 Menkul kıymet veya emtia teminatlı finansman işlemlerinin Bankaların Konsolide Finansal Tablolarının Düzenlenmesine İlişkin Tebliğ kapsamında düzenlenen konsolide finansal tablolarda yer alan tutarları ile risk tutarları arasındaki fark | -- | -- |
| 5 Bilanço dışı işlemlerinin Bankaların Konsolide Finansal Tablolarının Düzenlenmesine İlişkin Tebliğ kapsamında düzenlenen konsolide finansal tablolarda yer alan tutarları ile risk tutarları arasındaki fark | (503) | (503) |
| 6 Bankaların Konsolide Finansal Tablolarının Düzenlenmesine İlişkin Tebliğ kapsamında düzenlenen konsolide finansal tablolarda yer alan tutar ile risk tutarı arasındaki diğer farklar | 517.898.759 | 227.619.260 |
| 7 Toplam risk tutarı | 1.625.242.582 | 838.510.897 |

(*) Bankaların Konsolide Finansal Tablolarının Düzenlenmesine İlişkin Tebliğ'in 5'inci maddesinin altıncı fıkrası uyarınca hazırlanan konsolide finansal tablolardır.

(**) Üç aylık ortalama tutarlardır.

Denizbank Anonim Şirketi

31 Aralık 2023 Tarihi İtibarıyla Konsolide Finansal Tablolara İlişkin Açıklama ve Dipnotlar

(Para birimi: Tutarlar Bin Türk Lirası olarak ifade edilmiştir.)

Kaldıraç oranı kamuya açıklama şablonu

| | Cari Dönem (*) | Önceki Dönem (*) |
|------------------------------------------------------------------------------------------------------------------------|----------------|------------------|
| Bilanço içi varlıklar | | |
| 1 Bilanço içi varlıklar (türev finansal araçlar ile kredi türevleri hariç, teminatlar dahil) | 1.104.163.912 | 609.801.856 |
| 2 (Ana sermayeden indirilen varlıklar) | (2.950.498) | (1.401.634) |
| 3 Bilanço içi varlıklara ilişkin toplam risk tutarı (1 ve 2 nci satırların toplamı) | 1.101.213.414 | 608.400.222 |
| Türev finansal araçlar ile kredi türevleri | | |
| 4 Türev finansal araçlar ile kredi türevlerinin yenileme maliyeti | 10.123.774 | 6.796.388 |
| 5 Türev finansal araçlar ile kredi türevlerinin potansiyel kredi risk tutarı | 3.180.414 | 1.090.284 |
| 6 Türev finansal araçlar ile kredi türevlerine ilişkin toplam risk tutarı (4 ve 5 nci satırların toplamı) | 13.304.188 | 7.886.672 |
| Menkul kıymet veya emtia teminatlı finansman işlemleri | | |
| 7 Menkul kıymet veya emtia teminatlı finansman işlemlerinin risk tutarı (Bilanço içi hariç) | 24.331.789 | 7.353.636 |
| 8 Aracılık edilen işlemlerden kaynaklı risk tutarı | -- | -- |
| 9 Menkul kıymet veya emtia teminatlı finansman işlemlerine ilişkin toplam risk tutarı (7 ve 8 inci satırların toplamı) | 24.331.789 | 7.353.636 |
| Bilanço dışı işlemler | | |
| 10 Bilanço dışı işlemlerin nominal tutarı | 486.393.694 | 214.870.870 |
| 11 (Krediye dönüştürme oranlarıyla çarpımından kaynaklanan düzeltme tutarı) | (503) | (503) |
| 12 Bilanço dışı işlemlere ilişkin tıplam risk tutarı (10 ve 11 inci satırların toplamı) | 486.393.191 | 214.870.367 |
| Sermaye ve toplam risk | | |
| 13 Ana sermaye | 79.151.986 | 52.229.260 |
| 14 Toplam risk tutarı (3,6,9 ve 12. satırların toplamı) | 1.625.242.582 | 838.510.897 |
| Kaldıraç oranı | | |
| 15 Kaldıraç oranı | 4,87 | 6,23 |

(*) Üç aylık ortalama tutarlardır.

VIII. Risk yönetimine ilişkin açıklamalar

23 Ekim 2015 tarihinde 29511 sayılı Resmi Gazete'de yayımlanan ve 31 Mart 2016 tarihi itibarıyla yürürlüğe giren "Bankalarca Risk Yönetimine İlişkin Kamuya Yapılacak Açıklamalar Hakkında Tebliğ" uyarınca hazırlanan dipnotlar ve ilgili açıklamalar bu bölümde verilmektedir. Ana ortaklık Banka'nın sermaye yeterliliği hesaplamasında standart yaklaşım kullanıldığından, İçsel Derecelendirmeye Dayalı Yaklaşım (İDD) kapsamında hazırlanması gereken tablolar 31 Aralık 2023 tarihi itibarıyla sunulmamıştır.

Risk yönetimi açıklamaları, Yönetim Kurulu tarafından kabul edilen iç kontrol süreci ile uyumlu olacak şekilde hazırlanmıştır.

a. Risk yönetimi yaklaşımı ve risk ağırlıklı tutarlar

1. Risk yönetimi yaklaşımına ilişkin açıklamalar

Banka'nın iş modeli neticesinde maruz kalınan riskler, Banka'nın risk belirleme ve önemlilik değerlendirme süreci ile konsolide bazda tespit edilmektedir. Tespit edilen önemli riskler için risk azaltıcı faktörler ve izleme faaliyetleri oluşturulmaktadır. Banka'nın Risk İştahı Beyanında, önemli görülen riskler için limitler tanımlanmakta ve beyan Yönetim Kurulu tarafından onaylanmaktadır. Risk İştahı Beyanında belirlenen risk limitlerine ait gelişimler aylık izlenmekte ve aşım durumunda risk iştahı beyanında öngörülen aksiyonlar uygulanmaktadır.

Denizbank Risk Yönetimi Grubu Başkanlığı, Yönetim Kurulu'na bağlı olarak çalışan ve risk yönetimi faaliyetlerini yürütmekle görevli bir iç sistemler birimidir. Doğrudan Yönetim Kurulu'na raporlama yapar. Risk Yönetimi Grubu, Banka Üst Düzey Yönetimi ile Risk Yönetimi Grubu'nun belirlediği ve Yönetim Kurulu'nun onayladığı esaslar çerçevesinde, risklerin tanımlanması, ölçülmesi, risk politikaları ve uygulama usullerinin oluşturulması ve uygulanması, risklerin analizi ve izlenmesi, raporlanması süreçlerini yürütmekle görevlidir.

Bankada, müşteri ve müşterilerin oluşturduğu grupların delegasyon seviyeleri, Banka içinde limit ve kredi derecesi bileşenlerine göre oluşturulmuş risk kategorilerine göre belirlenir.

Kredi Tahsis biriminin yürüttüğü derecelendirme süreci Risk Yönetimi Grubu tarafından izlenmekte ve raporlanmaktadır.

Risk ölçüm sistemlerinin ana unsurları ve kapsamı

Banka, bağlı ortaklıkları da dâhil olmak üzere, kapsamlı bir risk tanımlama sürecine sahiptir. Süreç, bankacılığın doğal olarak maruz kaldığı riskler de dâhil olmak üzere geniş bir liste üzerinden, banka özelinde önemli riskleri belirlemeyi amaçlar. Risklerin önemlilik düzeyini belirleme aşamasında banka içinde konunun uzmanı olan kişilerin görüş ve değerlendirmeleri alınır. Değerlendirme sonuçları her yıl güncellenerek rapora bağlanır ve bankanın içsel sermaye değerlendirme süreçlerine dayanak teşkil eder.

Denizbank Anonim Şirketi

31 Aralık 2023 Tarihi İtibarıyla Konsolide Finansal Tablolara İlişkin Açıklama ve Dipnotlar

(Para birimi: Tutarlar Bin Türk Lirası olarak ifade edilmiştir.)

Risklerin ölçülmesi kapsamında yapılan çalışmaların amacı, bankanın üstlendiği riskler ile beklenen kazançlar arasında ilişki kurulabilmek, banka ve iştiraklerinin maruz kaldığı finansal riskleri ölçmektir. Süreç, risk ölçümüne konu olan parametre ve varsayımların geçerliliğini sınanmasını içerir.

Banka, konsolide ve solo olarak ne tür raporların hazırlanacağını ve iletilecek mercileri belirler. Hedeflenen risk düzeyinin ve düzenleyici otoritenin belirlediği limitlerin üzerinde risk alınmasına engel olacak etkin bir iç denetim sisteminin oluşturulmasını sağlar. Risklerin kontrol ve raporlaması yapılırken her bir risk türü için Yönetim Kurulu tarafından onaylanmış olan risk limitleri dikkate alınır.

Risk Yönetimi Grubu, içsel sermaye yeterliliği değerlendirme sürecinin (İSEDES) koordinasyonunu ve bankanın üstlendiği risklerin ölçümünü sağlar. İSEDES sürecinin sonucu olan yıllık İSEDES raporu ve 3 yıllık stratejik plan çerçevesinde makroekonomik değişkenlerin dikkate alındığı senaryoların banka sermaye ve likiditesine etkilerini sunan yıllık stres testi raporu BDDK'ya raporlanmaktadır. Banka içsel olarak sermaye gereksinim düzeyini aylık olarak izlemektedir.

Yönetim kuruluna ve üst yönetime sağlanan risk raporlama süreçleri hakkında açıklamalar, özellikle raporlamanın kapsamı ve ana içeriği

Risk Yönetimi Grubu; Denetim ve Risk Komitesi, Aktif Pasif Yönetimi Komitesi, Model Risk Yönetimi ve Validasyon Komitesi aracılığı ile Üst Yönetim ve Yönetim Kuruluna raporlama yapar.

Denetim ve Risk Komitesi: Olağan durumda üç ayda bir toplanır. Risk Yönetimi Grubu tarafından gerçekleştirilen faaliyetler ve risk göstergeleri komiteye sunulur.

Aktif Pasif Yönetimi Komitesi: Haftalık olarak toplanır. Faiz ve likidite riski, sermaye yeterliliği gibi göstergelere ilişkin risk-limit takibi ve detaylı analizler sunulur.

Model Riski Yönetimi ve Validasyon Komitesi: Yıllık plan çerçevesinde risk modellerinin validasyon sonuçlarının sunulduğu ve modellerin onaylandığı komitedir.

Bankanın iş modelinden kaynaklanan risk yönetimi, koruması ve azaltılması stratejileri ve süreçleri ve korumaların ve azaltıcıların devam eden etkinliğini izleme süreçleri

Risk İştahı Beyanında, önemli görülen riskler için tanımlanan limitler aylık olarak izlenmekte, gerekli durumda risk iştahı beyanında belirlenen aksiyonlar alınmaktadır.

Bununla birlikte bankanın stres koşulları da dikkate alınarak stratejik hedeflerini yerine getirebilmesi amacıyla sermaye yeterliliğine ilişkin acil durum planı oluşturulmuştur.

2. Risk ağırlıklı tutarlara genel bakış

| | Risk Ağırlıklı Tutarlar | | Asgari Sermaye Yükümlülüğü Cari Dönem |
|-------------------------------------------------------------------------------------------------------------------|-------------------------|--------------|---------------------------------------|
| | Cari Dönem | Önceki Dönem | |
| 1 Kredi riski (karşı taraf kredi riski hariç) | 636.241.615 | 378.218.874 | 50.899.329 |
| 2 Standart yaklaşım | 636.241.615 | 378.218.874 | 50.899.329 |
| 3 İçsel derecelendirmeye dayalı yaklaşım | -- | -- | -- |
| 4 Karşı taraf kredi riski | 9.761.875 | 7.281.466 | 780.950 |
| 5 Karşı taraf kredi riski için standart yaklaşım | 9.761.875 | 7.281.466 | 780.950 |
| 6 İçsel model yöntemi | -- | -- | -- |
| 7 Basit risk ağırlığı yaklaşımı veya içsel modeller yaklaşımında bankacılık hesabındaki hisse senedi pozisyonları | -- | -- | -- |
| 8 KYK'ya yapılan yatırımlar-çerik yöntemi | -- | -- | -- |
| 9 KYK'ya yapılan yatırımlar-izahname yöntemi | 599.132 | 209.848 | 47.931 |
| 10 KYK'ya yapılan yatırımlar-% 1250 risk ağırlığı yöntemi | -- | -- | -- |
| 11 Takas riski | -- | -- | -- |
| 12 Bankacılık hesaplarındaki menkul kıymetleştirme pozisyonları | -- | -- | -- |
| 13 İDD derecelendirmeye dayalı yaklaşım | -- | -- | -- |
| 14 İDD denetim otoritesi formülü yaklaşımı | -- | -- | -- |
| 15 Standart basitleştirilmiş denetim otoritesi formülü yaklaşımı | -- | -- | -- |
| 16 Piyasa riski | 21.277.362 | 9.891.212 | 1.702.189 |
| 17 Standart yaklaşım | 21.277.362 | 9.891.212 | 1.702.189 |
| 18 İçsel model yaklaşımını | -- | -- | -- |
| 19 Operasyonel risk | 48.583.935 | 27.986.645 | 3.886.715 |
| 20 Temel gösterge yaklaşımı | 48.583.935 | 27.986.645 | 3.886.715 |
| 21 Standart yaklaşım | -- | -- | -- |
| 22 İleri ölçüm yaklaşımı | -- | -- | -- |
| 23 Özkaynaklardan indirim eşiklerinin altındaki tutarlar (%250 risk ağırlığına tabi) | -- | -- | -- |
| 24 En düşük değer ayarlamaları | -- | -- | -- |
| 25 Toplam (1+4+7+8+9+10+11+12+16+19+23+24) | 716.463.919 | 423.588.045 | 57.317.114 |

(*) Tabloda yer verilen tutarlara MKT-Garanti Fonu Tutarları Riskine Esas Tutar olan 115 TL dahil değildir.

Denizbank Anonim Şirketi

31 Aralık 2023 Tarihi İtibarıyla Konsolide Finansal Tablolara İlişkin Açıklama ve Dipnotlar

(Para birimi: Tutarlar Bin Türk Lirası olarak ifade edilmiştir.)

b. Finansal tablolar ve risk tutarları arasındaki bağlantılar

1. Muhasebesel konsolidasyon ve yasal konsolidasyon kapsamı arasındaki farklar ve eşleştirme

Yasal konsolidasyon, 8 Kasım 2006 tarihli ve 26340 sayılı Resmî Gazete'de yayımlanan Bankaların Konsolide Finansal Tablolarının Düzenlenmesine İlişkin Tebliğin 5 inci maddesinin birinci fıkrası gereğince kredi kuruluşu veya finansal kuruluş niteliğindeki ortaklıkların konsolidasyon kapsamına alındığı konsolidasyonu ifade etmektedir. Muhasebesel konsolidasyon ise aynı tebliğin 5 inci maddesinin altıncı fıkrası gereğince kredi kuruluşu veya finansal kuruluş niteliği taşıyıp taşımadığına bakılmaksızın ortaklıkların tamamının konsolidasyon kapsamına dahil edildiği konsolidasyonu ifade etmektedir.

| | a | b | c | d | e | f | g |
|------------------------------------------------------------------------------------------|-----------------------------------------------------------|--------------------------------------------------------------|------------------------------------------------|--------------------------------|------------------------------------|---------------------|-----------------------------------------------------|
| | Finansal tablolardaki TMS uyarınca değerlendirilmiş tutar | Yasal kons. kapsamındaki TMS uyarınca değerlendirilmiş tutar | Kalemlerin TMS uyarınca değerlendirilmiş tutan | | | | |
| Cari Dönem | | | Kredi riskine tabi | Karşı taraf kredi riskine tabi | Menkul kıymetleştirme pozisyonları | Piyasa riskine tabi | Serm. yüküm. tabi olmayan veya sermayeden indirilen |
| Varlıklar | | | | | | | |
| Nakit değerler ve merkez bankası | 238.805.301 | 238.805.707 | 238.805.707 | -- | -- | -- | -- |
| Bankalar | 74.434.718 | 74.424.074 | 74.483.044 | -- | -- | -- | -- |
| Para piyasalarından alacaklar | 52.142.787 | 52.142.787 | 52.142.787 | -- | -- | -- | -- |
| Gerçeğe uygun değer farkı kar/zarara yansıtılan olarak sınıflandırılan FV | 8.665.467 | 7.962.425 | 896.211 | 2.777.112 | -- | 4.289.102 | -- |
| Gerçeğe uygun değer farkı diğer kapsamlı gelire yansıtılan FV | 102.980.700 | 102.980.699 | 102.980.699 | -- | -- | -- | -- |
| İtfa edilmiş maliyeti üzerinden değerlendirilen finansal varlıklar | 51.230.427 | 51.230.427 | 51.237.084 | -- | -- | -- | -- |
| Türev finansal varlıklar | 8.548.463 | 8.548.462 | -- | 8.548.462 | -- | -- | -- |
| Krediler (net) | 570.039.611 | 570.039.613 | 592.548.669 | -- | -- | -- | 28.767 |
| Ortaklık yatırımları | 98.612 | 8.315.620 | 8.315.620 | -- | -- | -- | -- |
| Maddi duran varlıklar (net) | 9.165.252 | 8.795.180 | 8.795.180 | -- | -- | -- | 216.019 |
| Maddi olmayan duran varlıklar (net) | 1.804.852 | 2.933.623 | 2.933.623 | -- | -- | -- | 2.933.623 |
| Yatırım amaçlı gayrimenkuller (net) | 1.591.527 | 1.591.527 | 1.591.527 | -- | -- | -- | -- |
| Cari vergi varlığı | 1.884.431 | 1.884.196 | 1.884.196 | -- | -- | -- | -- |
| Ertelenmiş vergi varlığı | 4.441.916 | 4.441.916 | 4.441.916 | -- | -- | -- | -- |
| Diğer aktifler | 39.229.434 | 38.810.880 | 38.810.880 | -- | -- | -- | -- |
| Toplam varlıklar | 1.165.063.498 | 1.172.907.136 | 1.179.867.143 | 11.325.574 | -- | 4.289.102 | 3.178.409 |
| Yükümlülükler | | | | | | | |
| Mevduat | 747.033.209 | 747.305.580 | -- | -- | -- | -- | 747.305.580 |
| Alınan krediler | 126.403.469 | 126.403.448 | -- | -- | -- | -- | 126.403.448 |
| Para piyasalarına borçlar | 56.019.542 | 56.019.542 | -- | 56.019.542 | -- | -- | 56.019.542 |
| İhraç edilen menkul kıymetler | 46.494.682 | 46.494.682 | -- | -- | -- | -- | 46.494.682 |
| Fonlar | -- | -- | -- | -- | -- | -- | -- |
| Türev finansal yükümlülükler | 2.835.851 | 2.835.852 | -- | -- | -- | -- | 2.835.852 |
| Faktoring yükümlülükleri | -- | -- | -- | -- | -- | -- | -- |
| Kiralama işlemlerinden yükümlülükler | 958.602 | 901.311 | -- | -- | -- | -- | 901.311 |
| Karşılıklar | 16.439.339 | 16.242.296 | -- | -- | -- | -- | 16.242.296 |
| Cari vergi borcu | 3.330.304 | 3.202.356 | -- | -- | -- | -- | 3.202.356 |
| Ertelenmiş vergi borcu | 1.442.550 | 1.436.432 | -- | -- | -- | -- | 1.436.432 |
| Satış amaçlı elde tutulan ve durdurulan faaliyetlere ilişkin duran varlık borçları (net) | -- | -- | -- | -- | -- | -- | -- |
| Sermaye benzeri borçlanma araçları | 23.066.679 | 23.066.679 | -- | -- | -- | -- | 23.066.679 |
| Diğer yükümlülükler | 58.645.195 | 58.585.350 | -- | -- | -- | -- | 58.585.350 |
| Özkaynaklar | 82.394.076 | 90.413.608 | -- | -- | -- | -- | 90.413.608 |
| Toplam yükümlülükler | 1.165.063.498 | 1.172.907.136 | -- | 56.019.542 | -- | -- | 1.172.907.136 |

Denizbank Anonim Şirketi

31 Aralık 2023 Tarihi İtibarıyla Konsolide Finansal Tablolara İlişkin Açıklama ve Dipnotlar

(Para birimi: Tutarlar Bin Türk Lirası olarak ifade edilmiştir.)

| Önceki Dönem | a | b | c | d | e | f | g |
|---------------------------------------------------------------------------|-----------------------------------------------------------|--------------------------------------------------------------|--------------------|--------------------------------|------------------------------------|---------------------|-----------------------------------------------------|
| | Kalemlerin TMS uyarınca değerlendirilmiş tutan | | | | | | Serm. yüküm. tabi olmayan veya sermayeden indirilen |
| | Finansal tablolardaki TMS uyarınca değerlendirilmiş tutar | Yasal kons. kapsamındaki TMS uyarınca değerlendirilmiş tutar | Kredi riskine tabi | Karşı taraf kredi riskine tabi | Menkul kıymetleştirme pozisyonları | Piyasa riskine tabi | |
| Varlıklar | | | | | | | |
| Nakit değerler ve merkez bankası | 112.155.614 | 112.155.822 | 112.155.822 | -- | -- | -- | -- |
| Bankalar | 32.882.039 | 32.869.362 | 32.907.181 | -- | -- | -- | -- |
| Para piyasalarından alacaklar | 16.415 | 16.415 | 16.415 | -- | -- | -- | -- |
| Gerçeğe uygun değer farkı kar/zarara yansıtılan olarak sınıflandırılan FV | 3.007.521 | 2.821.452 | 456.942 | 982.250 | -- | 1.382.260 | -- |
| Gerçeğe uygun değer farkı diğer kapsamlı gelire yansıtılan FV | 77.258.737 | 77.258.737 | 77.258.737 | -- | -- | -- | -- |
| İtfa edilmiş maliyeti üzerinden değerlendirilen finansal varlıklar | 18.313.836 | 18.313.836 | 18.316.908 | -- | -- | -- | -- |
| Türev finansal varlıklar | 6.531.844 | 6.531.844 | -- | 6.531.844 | -- | -- | -- |
| Krediler (net) | 342.780.847 | 342.780.849 | 360.185.468 | -- | -- | -- | 49.244 |
| Ortaklık yatırımları | 75.718 | 2.694.327 | 2.694.327 | -- | -- | -- | -- |
| Maddi duran varlıklar (net) | 4.473.654 | 4.357.692 | 4.357.692 | -- | -- | -- | 102.568 |
| Maddi olmayan duran varlıklar (net) | 544.344 | 1.522.786 | 1.522.786 | -- | -- | -- | 1.522.786 |
| Yatırım amaçlı gayrimenkuller (net) | 709.270 | 709.270 | 709.270 | -- | -- | -- | -- |
| Cari vergi varlığı | 31.188 | 31.187 | 31.187 | -- | -- | -- | -- |
| Ertelenmiş vergi varlığı | 4.357.630 | 4.357.629 | 4.357.629 | -- | -- | -- | -- |
| Diğer aktifler | 18.894.820 | 18.579.906 | 18.579.906 | -- | -- | -- | -- |
| Toplam varlıklar | 622.033.477 | 625.001.114 | 633.550.270 | 7.514.094 | -- | 1.382.260 | 1.674.598 |
| Yükümlülükler | | | | | | | |
| Mevduat | 439.227.308 | 439.407.011 | -- | -- | -- | -- | 439.407.011 |
| Alınan krediler | 50.581.504 | 50.581.504 | -- | -- | -- | -- | 50.581.504 |
| Para piyasalarına borçlar | 13.428.970 | 13.481.797 | -- | 13.481.797 | -- | -- | 13.481.797 |
| İhraç edilen menkul kıymetler | 8.798.726 | 8.798.726 | -- | -- | -- | -- | 8.798.726 |
| Fonlar | -- | -- | -- | -- | -- | -- | -- |
| Gerçeğe uygun değer farkı kar zararara yansıtılan finansal yükümlülükler | -- | -- | -- | -- | -- | -- | -- |
| Türev finansal yükümlülükler | 3.421.532 | 3.421.533 | -- | -- | -- | -- | 3.421.533 |
| Faktoring yükümlülükleri | -- | -- | -- | -- | -- | -- | -- |
| Kiralama işlemlerinden yükümlülükler | 696.478 | 655.923 | -- | -- | -- | -- | 655.923 |
| Karşılıklar | 10.419.231 | 10.289.777 | -- | -- | -- | -- | 10.289.777 |
| Cari vergi borcu | 3.202.906 | 3.177.605 | -- | -- | -- | -- | 3.177.605 |
| Ertelenmiş vergi borcu | 656.717 | 654.432 | -- | -- | -- | -- | 654.432 |
| Sermaye benzeri borçlanma araçları | 14.561.492 | 14.561.492 | -- | -- | -- | -- | 14.561.492 |
| Diğer yükümlülükler | 24.960.973 | 25.108.338 | -- | -- | -- | -- | 25.108.338 |
| Özkaynaklar | 52.077.640 | 54.862.976 | -- | -- | -- | -- | 54.862.976 |
| Toplam yükümlülükler | 622.033.477 | 625.001.114 | -- | 13.481.797 | -- | -- | 625.001.114 |

2. Risk tutarları ile finansal tablolardaki TMS uyarınca değerlendirilmiş tutarlar arasındaki farkların ana kaynakları

| Cari Dönem | a | b | c | d | e |
|-----------------------------------------------------------------------------------------|----------------------|----------------------|------------------------------------|--------------------------------|-------------------------|
| | Toplam | Kredi riskine tabi | Menkul kıymetleştirme pozisyonları | Karşı taraf kredi riskine tabi | Piyasa riskine tabi (*) |
| 1 Yasal kons. Kapsamındaki varlıkların TMS uyarınca değerlendirilmiş tutarları | 1.172.907.136 | 1.179.867.143 | -- | 11.325.574 | 4.289.102 |
| 2 Yasal kons. Kapsamındaki yükümlülüklerin TMS uyarınca değerlendirilmiş tutarları | 56.019.542 | -- | -- | 56.019.542 | -- |
| 3 Yasal kons. Kapsamındaki toplam net tutar | 1.116.887.594 | 1.179.867.143 | -- | (44.693.968) | 4.289.102 |
| 4 Bilanço dışı tutarlar (**) | 524.427.521 | 83.341.328 | -- | -- | -- |
| 5 Değerleme farkları | -- | -- | -- | -- | -- |
| 6 Farklı netleştirme kurallarından kaynaklanan farklar (satı 2'ye konulanlar dışındaki) | -- | -- | -- | -- | -- |
| 7 Karşılıkların dikkate alınmasından kaynaklanan farklar | -- | -- | -- | -- | -- |
| 8 Kurumun uygulamalarından kaynaklanan farklar | -- | -- | -- | -- | 16.988.260 |
| 9 Finansal teminatların dikkate alınmasından kaynaklanan farklar | -- | (35.327.980) | -- | -- | -- |
| 10 Risk tutarları | 1.641.315.115 | 1.227.880.491 | -- | (44.693.968) | 21.277.362 |

(*) Risk tutarları satırında "Bankaların Sermaye Yeterliliğinin Ölçülmesine ve Değerlendirilmesine İlişkin Yönetmelik"e göre alım satım hesaplarında yer alan finansal araçlar ve kur riski için hesaplanmış sermaye yükümlülüğünden kaynaklı piyasa riskine esas tutara yer verilmiştir.

(**) Kredi riski hesaplamasına konu olan riskleri içermektedir.

Denizbank Anonim Şirketi

31 Aralık 2023 Tarihi İtibarıyla Konsolide Finansal Tablolara İlişkin Açıklama ve Dipnotlar

(Para birimi: Tutarlar Bin Türk Lirası olarak ifade edilmiştir.)

| Önceki Dönem | a | b | c | d | e |
|-----------------------------------------------------------------------------------------|------------------------------------------------------------------------------|----------------------------------------------------------------------------------|-------------------------------------------|-------------------------------------------|-------------------------------------------|
| | Toplam | Kredi riskine tabi | Menkul kıymetleştirme pozisyonları | Karşı taraf kredi riskine tabi | Piyasa riskine tabi (*) |
| | Yasal kons. Kapsamındaki varlıkların TMS uyarınca değerlendirilmiş tutarları | Yasal kons. Kapsamındaki yükümlülüklerin TMS uyarınca değerlendirilmiş tutarları | Yasal kons. Kapsamındaki toplam net tutar | Yasal kons. Kapsamındaki toplam net tutar | Yasal kons. Kapsamındaki toplam net tutar |
| 1 Yasal kons. Kapsamındaki varlıkların TMS uyarınca değerlendirilmiş tutarları | 625.001.114 | 633.550.270 | -- | 7.514.094 | 1.382.260 |
| 2 Yasal kons. Kapsamındaki yükümlülüklerin TMS uyarınca değerlendirilmiş tutarları | 13.481.797 | -- | -- | 13.481.797 | -- |
| 3 Yasal kons. Kapsamındaki toplam net tutar | 611.519.317 | 633.550.270 | -- | (5.967.703) | 1.382.260 |
| 4 Bilanço dışı tutarlar (**) | 216.645.157 | 54.613.146 | -- | -- | -- |
| 5 Değerleme farkları | -- | -- | -- | -- | -- |
| 6 Farklı netleştirme kurallarından kaynaklanan farklar (satı 2'ye konulanlar dışındaki) | -- | -- | -- | -- | -- |
| 7 Karşılıkların dikkate alınmasından kaynaklanan farklar | -- | -- | -- | -- | -- |
| 8 Kurumun uygulamalarından kaynaklanan farklar | -- | -- | -- | -- | 8.508.952 |
| 9 Finansal teminatların dikkate alınmasından kaynaklanan farklar | -- | (16.961.333) | -- | -- | -- |
| 10 Risk tutarları | 828.164.474 | 671.202.083 | -- | (5.967.703) | 9.891.212 |

(*) Risk tutarları satırında "Bankaların Sermaye Yeterliliğinin Ölçülmesine ve Değerlendirilmesine İlişkin Yönetmelik"e göre alım satım hesaplarında yer alan finansal araçlar ve kur riski için hesaplanmış sermaye yükümlülüğünden kaynaklı piyasa riskine esas tutara yer verilmiştir.

(**) Kredi riski hesaplamasına konu olan riskleri içermektedir.

3. TMS uyarınca değerlendirilmiş tutarlar ile risk tutarları arasındaki farklara ilişkin açıklamalar

TMS uyarınca değerlendirilmiş tutarlar ile risk tutarları arasındaki farklar:

Karşı taraf kredi riskine konu türev işlemlerinde risk tutarı sermaye yeterliliği düzeltilmelerindeki yer alan standart yönteme göre yenileme maliyeti ve gelecekteki potansiyel risk tutarlarının bileşimi ile hesaplanmaktadır. Repo ve ters repo işlemlerinde risk tutarı, işleme konu menkul değere yapılan volatilité ayarlamalı tutarın işleme konu nakit tutarı ile netleştirilmesi sonucu elde edilmektedir.

Piyasa riskine tabi kalemlerin TMS uyarınca değerlendirilmiş tutarları, gerçeğe uygun değer farkı kar zararara yansıtılan finansal varlıkların gerçeğe uygun değerini göstermektedir. Bu işlemlere ilişkin risk tutarı satırındaki tutarlar ise, "Bankaların Sermaye Yeterliliğinin Ölçülmesine ve Değerlendirilmesine İlişkin Yönetmelik" kapsamında, faiz oranı riski, hisse senedi fiyat riski, kur riski gibi faktörlerin sebep olabileceği potansiyel zararları ilişkin olarak hesaplanan sermaye yükümlülüğünden kaynaklı piyasa riskine esas tutarı ifade etmektedir.

Bankaların Sermaye Yeterliliğinin Ölçülmesine ve Değerlendirilmesine İlişkin Yönetmeliğe ekli Ek-3'te yer alan ihtiyatlı değerlendirme ilke ve esaslarına göre, Banka'nın değerlendirme tahminlerinin ihtiyatlılığını ve güvenilirliğini sağlamak için kullanılan sistemler ve yapılan kontrollere ilişkin açıklamalar:

Gerçeğe uygun değeri ile muhasebeleştirilen finansal araçların değerlemesinde piyasada geçen fiyatlar, resmi kurumlarca açıklanan gösterge değerler veya piyasada gözlenen faiz ve volatilité gibi veriler dikkate alınarak değerlendirme yapılmaktadır. Banka prensip olarak derinliği bulunmayan piyasalarda işlem yapmamaktadır. Tezgahüstü işlem gören türev araçların değerlemelerinde genel olarak indirgenmiş nakit akışı modelleri kullanılmakla birlikte opsiyonelite içeren türev işlemler için işlemin doğasına uygun ve genel kabul görmüş değerlendirme modelleri kullanılmaktadır.

Bağımsız fiyat değerlendirme süreci kapsamında, değerlendirme yöntemlerinin ve kullanılan verilerin doğruluğunun temini amacıyla aşağıdaki faaliyetler gerçekleştirilir:

- Bono, tahvil, hisse senedi ve organize piyasalarda işlem gören türev ürün fiyatları ile tezgahüstü işlem gören türev ürün değerlemelerinde kullanılacak verilerin girişi icracı birimlerden bağımsız olarak yapılır.
- Türev ürünlerin değerlemesinde kullanılacak modeller ile faiz ve volatilité verileri, icracı birimlerden bağımsız olarak belirlenir.
- Değerlemelerde kullanılan piyasa verilerinin ve değerlendirme sonuçlarının periyodik olarak ikinci seviye kontrolü yapılır.
- Ürün değerlemelerinde kullanılan modeller ve veri girişlerine yönelik olarak değerlendirme süreci validasyonu gerçekleştirilir.
- Karşı taraf değerlendirme ile banka değerlemeleri arasındaki farklar düzenli olarak takip edilir.

Denizbank Anonim Şirketi

31 Aralık 2023 Tarihi İtibarıyla Konsolide Finansal Tablolara İlişkin Açıklama ve Dipnotlar

(Para birimi: Tutarlar Bin Türk Lirası olarak ifade edilmiştir.)

c. Kredi riski

1. Kredi riskiyle ilgili genel bilgiler

Bankanın iş modelinin, kredi riski profilindeki bileşenlere nasıl dönüştüğü

Ana ortaklık Banka'da kredi riski, Yönetim Kurulu tarafından onaylanmış Kredi Risk Yönetimi Politikası ile çizilmiş çerçeve içerisinde yönetilmektedir. Bu politika dökümanında krediye ilişkin riskler tanımlanmış, ilgili departmanların görevleri belirlenmiş ve kredi risk yönetiminin temel prensipleri ortaya konmuştur. Kredi yönetiminde görev alan bölümler ve yetki/sorumlulukları bu dökümanda tanımlanmıştır.

Kredi tahsisi her bir borçlu ve borçlular grubu bazında belirlenen limitler dâhilinde yapılmaktadır. Kredi tahsisi sürecinde Banka'nın içsel derecelendirme süreci çerçevesinde birçok mali ve mali olmayan kriter dikkate alınmaktadır. Müşteri segmentleri ve sektörler bu kriterler içindedir. Kredilerin sektörel dağılımı yakından izlenmektedir. Banka kredi politikası gereği firmaların derecelendirilmesi kredi limitleri ve teminatlandırma süreci birlikte dikkate alınmakta, maruz kalınan kredi risklerinin izlenmesi gerçekleştirilmektedir.

Bu kapsamda Ana ortaklık Bankanın kredi portföyü müşteri segmentleri ve sektörler açısından dağınık bir profil çizmektedir.

Kredi riski politikası ve kredi risk limitleri belirlenirken kullanılan kriterler ve yaklaşım

Kredi risklerinin izlenmesinde tüm karşı taraflara tanımlanan risk limitleri sistemler tarafından gerek ürün, gerek müşteri ve gerekse risk grupları tahtında ayrı ayrı takip edilmekte ve belirlenen limitlerin üzerinde risk alınmasına imkan verilmemektedir. Kredi limitleri belirlenirken ilgili karşı tarafın ödeme gücü, içerisinde bulunduğu sektörün özellikleri, coğrafi ve ekonomik koşulların olası etkileri gibi pek çok faktör göz önüne alınmaktadır. Uygun bulunduğu durumlarda gerekli risk azaltım teknikleri uygulanarak Banka'nın olası kayıpları en aza indirilmeye çalışılmaktadır. Kredi incelemeleri esnasında ilgili mevzuatın gerektirdiği tüm belgeler dikkate alınmaktadır. Çok kullanımlı olarak çıkartılan limitlerde karşı tarafın kredi değerliliği düzenli olarak kontrol edilmekte ve limitler karşı tarafın kredi değerliliğindeki değişiklikler ve ihtiyaçlar dikkate alınarak revize edilmektedir. Kredi tahsis yetkileri müşteri sınıflarına göre belirlenmekte ve gerek görüldüğünde değiştirilmektedir.

Kredi riski yönetim ve kontrol fonksiyonunun yapısı ve organizasyonu

Kredi tahsisi ve izlenmesi, güçler ayrılığı prensipleri tahtında farklı birimler tarafından yerine getirilmekte ve bu şekilde kredinin hayatı boyunca objektif olarak değerlendirilmesi sağlanmaktadır. Gerek tahsis ve gerekse izleme gruplarında müşterinin kredi riskinin doğru ve objektif ölçülmesi için risk modelleri kullanılmaktadır. Kredili müşterilerin risklerinin takibi için sistemde tanımlanmış Erken Uyarı Sistemleri kullanılmakta olup izleme grupları tarafından bu sistemlerden alınan sinyaller sürekli olarak takip edilmekte ve önceden belirlenmiş tetikleyicilerin saptanması durumunda tahsis grupları ile birlikte yine önceden belirlenmiş hareket planları devreye alınmaktadır.

Kredi riski yönetimi, risk kontrol,yasal uyum ve iç denetim fonksiyonları arasındaki ilişki

Yeni geliştirilen kredi riski modelleri uygulamaya alınmadan önce validasyon sürecinden geçer ve Banka'nın Model Riski Yönetimi ve Validasyon Komitesinin onayı sonrasında risk yönetimi süreçlerinde kullanılır. Kullanımda olan kredi riski modellerinin validasyon süreci asgari yılda bir kez tekrarlanır ve sonuçları Model Riski Yönetimi ve Validasyon Komitesine sunulur.

Kredi Riski Kontrol, Banka'nın kredi riskinin süreçlerinin Basel düzenlemelerine uyumunu sağlamak amacı ile içsel reyting sistemlerinin işleyişi, kredi derecelendirme notlarının gelişimleri, kredi notunda yapılan değişikliklerin dokümantasyonu ve iç sınırlamalara uyumunun analizine ilişkin faaliyet gösterir ve sonuçlarını Reyting Komitesine düzenli olarak sunar. Kredi Riski Kontrol faaliyetlerinin banka içi düzenlemelerine ve düzenleyici yönetmelik ve rehberlere uyumu, banka iç denetim birimleri tarafından düzenli olarak denetlenmekte ve geliştirilmesi gereken hususlar tespit edilerek takibi yapılmaktadır.

Üst düzey yönetim ve yönetim kurulu üyelerine kredi riski yönetim fonksiyonu ve maruz kalınan kredi riski ile ilgili yapılacak raporlamadaki kapsam ve ana içerik

Risk iştahı beyanı Banka Yönetim Kurulu tarafından onaylanır ve her yıl gözden geçirilir. Banka, risk iştahı beyanıya, mevcut risk yönetimi araçlarını, süreçlerini, ilkelerini ve politikalarını tutarlı bir yaklaşımla birleştirir ve risk alma faaliyetlerinin mutabık kalınan sınırlar dâhilinde yönetilmesini sağlar. Böylece Banka genelinde risk uygulamalarının tutarlılığı artırılır.

Denizbank Anonim Şirketi

31 Aralık 2023 Tarihi İtibarıyla Konsolide Finansal Tablolara İlişkin Açıklama ve Dipnotlar

(Para birimi: Tutarlar Bin Türk Lirası olarak ifade edilmiştir.)

2. Varlıkların kredi kalitesi

| | a | b | c | d |
|------------------------------|------------------------------------------------------------------------------------------------------------|----------------------|--------------------------------------------|----------------------|
| Cari Dönem | Yasal konsolidasyona göre hazırlanan finansal tablolarda yer alan TMS uyarınca değerlendirilmiş brüt tutan | | Karşılıklar/ amortisman ve değer düşüklüğü | Net değer (a+b-c) |
| | Temerrüt etmiş | Temerrüt etmemiş | | |
| | | | | |
| 1 Krediler | 24.522.431 | 583.640.584 | 38.123.402 | 570.039.613 |
| 2 Borçlanma araçları | -- | 154.215.711 | 6.657 | 154.209.054 |
| 3 Bilanço dışı alacaklar (*) | 3.683.586 | 517.737.785 | 4.340.676 | 517.080.695 |
| 4 Toplam | 28.206.017 | 1.255.594.080 | 42.470.735 | 1.241.329.362 |

(*) Cayılabılır taahhütler ve Vadeli Aktif Değerler Alım Satım Taahhütleri'ni içermemektedir.

| | a | b | c | d |
|------------------------------|------------------------------------------------------------------------------------------------------------|--------------------|--------------------------------------------|--------------------|
| Önceki Dönem | Yasal konsolidasyona göre hazırlanan finansal tablolarda yer alan TMS uyarınca değerlendirilmiş brüt tutan | | Karşılıklar/ amortisman ve değer düşüklüğü | Net değer (a+b-c) |
| | Temerrüt etmiş | Temerrüt etmemiş | | |
| | | | | |
| 1 Krediler | 17.750.535 | 356.439.284 | 31.408.970 | 342.780.849 |
| 2 Borçlanma araçları | -- | 95.574.015 | 3.072 | 95.570.943 |
| 3 Bilanço dışı alacaklar (*) | 2.115.151 | 212.233.082 | 2.989.270 | 211.358.963 |
| 4 Toplam | 19.865.686 | 664.246.381 | 34.401.312 | 649.710.755 |

(*) Cayılabılır taahhütler ve Vadeli Aktif Değerler Alım Satım Taahhütleri'ni içermemektedir.

3. Temerrüde düşmüş alacaklar ve borçlanma araçları stoğundaki değişimler

| | Cari Dönem | Önceki Dönem |
|--------------------------------------------------------------------------------------------------------------|-------------------|-------------------|
| | a (*) | a (*) |
| 1 Önceki raporlama dönemi sonundaki temerrüt etmiş krediler ve borçlanma araçları tutarı | 17.750.535 | 16.638.273 |
| 2 Son raporlama döneminden itibaren temerrüt eden krediler ve borçlanma araçları | 17.114.577 | 10.881.856 |
| 3 Tekrar temerrüt etmemiş durumuna gelen alacaklar | 153.362 | 251.234 |
| 4 Kayıttan düşülen/aktiften silinen tutarlar (**) | 2.635.665 | 4.156.902 |
| 5 Diğer değişimler | (7.553.654) | (5.361.458) |
| 6 Raporlama dönemi sonundaki temerrüt etmiş krediler ve borçlanma araçları tutarı (1 + 2 - 3 - 4 ± 5) | 24.522.431 | 17.750.535 |

(*) Bilanço dışı alacakları içermemektedir.

(**) Takipteki krediler portföyünden yapılan satışlar ve kayıttan düşülen/aktiften silinen işlemler gösterilmektedir

4. Varlıkların kredi kalitesiyle ilgili ilave açıklamalar

(i) Muhasebe amaçlı kullanılan "tahsili gecikmiş" alacak ve "karşılık ayrılan" alacakların kapsamı ve tanımları

Ana ortaklık Banka "Bankalarca Kredilerin ve Diğer Alacakların Niteliklerinin Belirlenmesi ve Bunlar İçin Ayrılacak Karşılıklara İlişkin Usul ve Esaslar Hakkında Yönetmelik" kapsamında İkinci Grup olarak sınıflandırılmış kredilerden anapara ve faiz ödemelerinin tahsili, vadelerinde veya ödenmesi gereken tarihlerde gerçekleşmemiş olan kredileri tahsili gecikmiş olarak değerlendirmektedir. Anapara ve faiz ödemelerinin tahsili, vadelerinden veya ödenmesi gereken tarihlerden itibaren 90 günden fazla gecikmiş olan krediler ile borçlusunun kredi değerliliğini yitirdiğine Banka tarafından kanaat getirilen krediler ise değer kaybına uğramış krediler olarak değerlendirilmektedir.

(ii) Tahsili gecikmiş alacakların (90 gün geçenler) "karşılık ayrılan" olarak değerlendirilmeyen kısmı ve bu uygulamaların nedenleri

Ana ortaklık Banka "Bankalarca Kredilerin ve Diğer Alacakların Niteliklerinin Belirlenmesi ve Bunlar İçin Ayrılacak Karşılıklara İlişkin Usul ve Esaslar Hakkında Yönetmelik" kapsamında 90 günlük gecikme sürecini tamamlamış krediler otomatik olarak takip hesaplarına alınarak özel karşılığa konu edilmektedir.

(iii) Karşılık tutarı belirlenirken kullanılan metodların tanımları

Karşılık tutarı hesaplamasında kullanılan metodlar Üçüncü bölüm VIII no'lu dipnotta sunulmuştur.

Denizbank Anonim Şirketi

31 Aralık 2023 Tarihi İtibarıyla Konsolide Finansal Tablolara İlişkin Açıklama ve Dipnotlar

(Para birimi: Tutarlar Bin Türk Lirası olarak ifade edilmiştir.)

(iv) Yeniden yapılandırılan alacakların tanımları

Banka hem birinci ve ikinci grup krediler ve diğer alacaklarını hem de donuk kredi ve alacaklarını yapılandırabilmektedir. Birinci ve ikinci grup krediler ve diğer alacaklardaki yapılandırmalar müşterinin krediyi geri ödeme kabiliyetinin iyileştirilmesi için yapılanın yanı sıra müşterinin kredi riskinden bağımsız olarak müşterinin talebi ile sözleşme koşullarında yapılan değişiklikleri de kapsamaktadır. Donuk kredi ve alacaklardaki yapılandırmalar ise esasen alacağın tahsilini sağlamaya yönelik olarak kredinin yeni bir ödeme planına bağlanmasını ifade etmektedir.

(v) Alacakların coğrafi bölgelere göre dağılımı

| Cari Dönem | Krediler | | Borçlanma Araçları | | Bilanço Dışı Alacaklar | | Özel Karşılık | Kayıttan düşülen/Aktiften silinen tutar (*) |
|------------------------------|----------------|------------------|--------------------|------------------|------------------------|------------------|---------------|---------------------------------------------|
| | Temerrüt etmiş | Temerrüt etmemiş | Temerrüt etmiş | Temerrüt etmemiş | Temerrüt etmiş | Temerrüt etmemiş | | |
| 1 Yurtiçi | 22.384.647 | 536.046.325 | -- | 119.178.366 | 3.683.586 | 498.932.929 | 14.650.346 | 2.635.665 |
| 2 Avrupa Birliği Ülkeleri | 1.619.943 | 23.991.410 | -- | 32.909.736 | -- | 3.651.218 | 594.994 | -- |
| 3 OECD Ülkeleri | 9 | 557.866 | -- | -- | -- | 10.992.150 | 6 | -- |
| 4 Kıyı Bankacılığı Bölgeleri | -- | 4.356.618 | -- | -- | -- | 1.006.682 | -- | -- |
| 5 ABD, Kanada | 151 | 222.065 | -- | 2.031.344 | -- | 9.339 | 150 | -- |
| 6 Diğer Ülkeler | 517.681 | 18.466.300 | -- | 96.265 | -- | 3.145.467 | 368.850 | -- |
| 7 Toplam | 24.522.431 | 583.640.584 | -- | 154.215.711 | 3.683.586 | 517.737.785 | 15.614.346 | 2.635.665 |

(*) Takipteki krediler portföyünden yapılan satışlar ve kayıttan düşülen/aktiften silinen tutarları içermektedir.

| Cari Dönem | Krediler | | Borçlanma Araçları | | Bilanço Dışı Alacaklar | | Özel Karşılık | Kayıttan düşülen/Aktiften silinen tutar (*) |
|------------------------------|----------------|------------------|--------------------|------------------|------------------------|------------------|---------------|---------------------------------------------|
| | Temerrüt etmiş | Temerrüt etmemiş | Temerrüt etmiş | Temerrüt etmemiş | Temerrüt etmiş | Temerrüt etmemiş | | |
| 1 Yurtiçi | 17.161.599 | 324.598.819 | -- | 92.952.515 | 2.088.167 | 206.096.606 | 13.543.510 | 4.156.902 |
| 2 Avrupa Birliği Ülkeleri | 50.834 | 18.138.694 | -- | 2.146.991 | -- | 1.891.038 | 48.800 | -- |
| 3 OECD Ülkeleri | -- | 262.121 | -- | -- | -- | 1.293.556 | -- | -- |
| 4 Kıyı Bankacılığı Bölgeleri | 537.600 | 3.345.334 | -- | -- | 519 | 600.816 | 411.570 | -- |
| 5 ABD, Kanada | 146 | 194.485 | -- | -- | -- | 261.062 | 131 | -- |
| 6 Diğer Ülkeler | 356 | 9.899.831 | -- | 474.509 | 26.465 | 2.090.004 | 340 | -- |
| 7 Toplam | 17.750.535 | 356.439.284 | -- | 95.574.015 | 2.115.151 | 212.233.082 | 14.004.351 | 4.156.902 |

(*) Takipteki krediler portföyünden yapılan satışlar gösterilmektedir.

(vi) Alacakların sektörlere göre dağılımı

| Cari Dönem | Krediler | | Borçlanma Araçları | | Bilanço Dışı Alacaklar | | Özel Karşılık | Kayıttan düşülen/Aktiften silinen tutar (*) |
|-----------------------------|----------------|------------------|--------------------|------------------|------------------------|------------------|---------------|---------------------------------------------|
| | Temerrüt etmiş | Temerrüt etmemiş | Temerrüt etmiş | Temerrüt etmemiş | Temerrüt etmiş | Temerrüt etmemiş | | |
| Tanım | 952.016 | 37.621.142 | -- | -- | 4.637 | 14.432.236 | 733.911 | 11.211 |
| Çiftçilik ve Hayvancılık | 933.295 | 37.083.281 | -- | -- | 4.397 | 14.314.919 | 718.003 | 10.996 |
| Ormançılık | 18.484 | 6.961 | -- | -- | -- | 48.316 | 15.692 | 19 |
| Balıkçılık | 237 | 530.900 | -- | -- | 240 | 69.001 | 216 | 196 |
| Sanayi | 8.232.026 | 100.491.313 | -- | -- | 326.084 | 65.218.596 | 4.876.916 | 142.610 |
| Madencilik ve Taşocaklığı | 2.174.005 | 5.400.957 | -- | -- | 97.314 | 2.531.237 | 1.006.090 | 75.373 |
| İmalat sanayi | 1.670.189 | 78.210.262 | -- | -- | 212.689 | 53.840.611 | 790.510 | 67.237 |
| Elektrik, Gaz, Su | 4.387.832 | 16.880.094 | -- | -- | 16.081 | 8.846.748 | 3.080.316 | -- |
| İnşaat | 1.349.945 | 35.021.918 | -- | -- | 2.547.999 | 35.789.133 | 948.804 | 266.082 |
| Hizmetler | 8.404.093 | 182.403.180 | -- | 310.194 | 617.988 | 85.902.313 | 5.259.344 | 77.951 |
| Toptan ve Perakende Ticaret | 2.780.213 | 62.768.941 | -- | -- | 102.340 | 64.531.452 | 2.881.024 | 32.215 |
| Otel ve Lokanta Hizmetleri | 3.678.586 | 53.227.571 | -- | -- | 484.763 | 4.133.365 | 930.074 | 671 |
| Ulaşım ve Haberleşme | 1.478.339 | 40.956.182 | -- | 1.077 | 26.993 | 10.440.040 | 1.136.480 | 25.106 |
| Mali Kuruluşlar | 32.866 | 10.758.279 | -- | 309.117 | 131 | 4.757.887 | 20.706 | -- |
| Gayrimenkul ve Kira Hizm. | 131.308 | 349.859 | -- | -- | 281 | 441.637 | 54.269 | 232 |
| Serbest Meslek Hizmetleri | 92.718 | -- | -- | -- | -- | -- | 76.275 | -- |
| Eğitim Hizmetleri | 59.950 | 2.251.964 | -- | -- | 2.192 | 499.771 | 53.773 | 161 |
| Sağlık ve Sosyal Hizmetler | 150.113 | 12.090.384 | -- | -- | 1.288 | 1.098.161 | 106.743 | 19.566 |
| Diğer | 5.584.351 | 228.103.031 | -- | 153.905.517 | 186.878 | 316.395.507 | 3.795.371 | 2.137.811 |
| Toplam | 24.522.431 | 583.640.584 | -- | 154.215.711 | 3.683.586 | 517.737.785 | 15.614.346 | 2.635.665 |

(*) Takipteki krediler portföyünden yapılan satışlar ve kayıttan düşülen/aktiften silinen tutarları içermektedir.

Denizbank Anonim Şirketi

31 Aralık 2023 Tarihi İtibarıyla Konsolide Finansal Tablolara İlişkin Açıklama ve Dipnotlar

(Para birimi: Tutarlar Bin Türk Lirası olarak ifade edilmiştir.)

| Önceki Dönem | Krediler | | Borçlanma Araçları | | Bilanço Dışı Alacaklar | | Özel Karşılık | Kayıttan düşülen/Aktiften silinen tutar (*) |
|-----------------------------|----------------|------------------|--------------------|------------------|------------------------|------------------|---------------|---------------------------------------------|
| | Temerrüt etmiş | Temerrüt etmemiş | Temerrüt etmiş | Temerrüt etmemiş | Temerrüt etmiş | Temerrüt etmemiş | | |
| Tanım | 950.436 | 25.891.185 | -- | -- | 2.664 | 8.351.923 | 739.943 | 189.564 |
| Çiftçilik ve Hayvancılık | 949.600 | 25.645.116 | -- | -- | 2.563 | 8.221.873 | 739.322 | 187.422 |
| Ormançılık | 518 | 97.396 | -- | -- | -- | 15.313 | 366 | 170 |
| Balıkçılık | 318 | 148.673 | -- | -- | 101 | 114.737 | 255 | 1.972 |
| Sanayi | 5.456.860 | 53.987.840 | -- | 210.448 | 156.379 | 38.967.522 | 4.261.345 | 62.187 |
| Madencilik ve Taşocaklığı | 128.574 | 2.830.359 | -- | -- | 1.772 | 1.199.512 | 125.447 | 25.962 |
| İmalat sanayi | 1.575.429 | 36.779.073 | -- | 94.496 | 139.766 | 33.568.778 | 1.353.244 | 36.214 |
| Elektrik, Gaz, Su | 3.752.857 | 14.378.408 | -- | 115.952 | 14.841 | 4.199.232 | 2.782.654 | 11 |
| İnşaat | 1.191.588 | 27.492.343 | -- | -- | 1.501.296 | 18.966.572 | 1.046.290 | 46.474 |
| Hizmetler | 6.720.520 | 116.300.790 | -- | 592.387 | 379.197 | 42.644.607 | 5.514.451 | 1.305.543 |
| Toptan ve Perakende Ticaret | 1.979.062 | 40.212.319 | -- | -- | 54.846 | 29.833.603 | 1.732.761 | 269.335 |
| Otel ve Lokanta Hizmetleri | 2.115.230 | 32.156.780 | -- | -- | 314.430 | 2.037.852 | 1.564.841 | 7.810 |
| Ulaşım ve Haberleşme | 548.519 | 20.363.817 | -- | 75.109 | 6.069 | 7.209.436 | 507.882 | 1.014.261 |
| Mali Kuruluşlar | 3.298 | 11.278.930 | -- | 463.856 | 175 | 2.027.414 | 2.738 | 1.701 |
| Gayrimenkul ve Kira Hizm. | 1.321.223 | 2.274.543 | -- | 53.422 | 237 | 375.351 | 1.101.578 | 4.622 |
| Serbest Meslek Hizmetleri | 127.490 | -- | -- | -- | -- | -- | 116.823 | -- |
| Eğitim Hizmetleri | 102.927 | 1.664.708 | -- | -- | 1.895 | 267.163 | 82.971 | 4.043 |
| Sağlık ve Sosyal Hizmetler | 522.771 | 8.349.693 | -- | -- | 1.545 | 893.788 | 404.857 | 3.771 |
| Diğer | 3.431.131 | 132.767.126 | -- | 94.771.180 | 75.615 | 103.302.458 | 2.442.322 | 2.553.134 |
| Toplam | 17.750.535 | 356.439.284 | -- | 95.574.015 | 2.115.151 | 212.233.082 | 14.004.351 | 4.156.902 |

(*) Takipteki krediler portföyünden yapılan satışlar ve kayıttan düşülen/aktiften silinen tutarları içermektedir.

(vii) Alacakların kalan vadesine göre dağılımı

| Cari Dönem | Dağıtılamayan | 1 ay | 1-3 ay | 3-6 ay | 6-12 ay | 1 yıl üzeri | Toplam |
|----------------------------|---------------|-------------|------------|------------|-------------|-------------|---------------|
| Temerrüt etmemiş alacaklar | -- | 499.885.485 | 71.022.350 | 72.960.036 | 160.730.705 | 450.995.505 | 1.255.594.081 |
| 1 Krediler | -- | 124.438.188 | 51.904.505 | 47.262.801 | 103.788.333 | 256.246.757 | 583.640.584 |
| 2 Borçlanma araçları | -- | 10.047.684 | 3.056.065 | 7.758.761 | 14.327.117 | 119.026.084 | 154.215.711 |
| 3 Bilanço dışı alacaklar | -- | 365.399.613 | 16.061.780 | 17.938.474 | 42.615.255 | 75.722.664 | 517.737.786 |
| Temerrüt etmiş alacaklar | 28.206.017 | -- | -- | -- | -- | -- | 28.206.017 |
| 1 Krediler | 24.522.431 | -- | -- | -- | -- | -- | 24.522.431 |
| 2 Borçlanma araçları | -- | -- | -- | -- | -- | -- | -- |
| 3 Bilanço dışı alacaklar | 3.683.586 | -- | -- | -- | -- | -- | 3.683.586 |
| Özel Karşılık | 15.614.346 | -- | -- | -- | -- | -- | 15.614.346 |
| Toplam | 12.591.671 | 499.885.485 | 71.022.350 | 72.960.036 | 160.730.705 | 450.995.505 | 1.268.185.752 |

| Önceki Dönem | Dağıtılamayan | 1 ay | 1-3 ay | 3-6 ay | 6-12 ay | 1 yıl üzeri | Toplam |
|----------------------------|---------------|-------------|------------|------------|------------|-------------|-------------|
| Temerrüt etmemiş alacaklar | -- | 179.536.227 | 39.803.628 | 41.699.110 | 82.886.295 | 320.321.121 | 664.246.381 |
| 1 Krediler | -- | 56.349.836 | 28.533.876 | 29.064.453 | 59.434.231 | 183.056.888 | 356.439.284 |
| 2 Borçlanma araçları | -- | -- | 81.104 | 859.003 | 1.126.481 | 93.507.427 | 95.574.015 |
| 3 Bilanço dışı alacaklar | -- | 123.186.391 | 11.188.648 | 11.775.654 | 22.325.583 | 43.756.806 | 212.233.082 |
| Temerrüt etmiş alacaklar | 19.865.686 | -- | -- | -- | -- | -- | 19.865.686 |
| 1 Krediler | 17.750.535 | -- | -- | -- | -- | -- | 17.750.535 |
| 2 Borçlanma araçları | -- | -- | -- | -- | -- | -- | -- |
| 3 Bilanço dışı alacaklar | 2.115.151 | -- | -- | -- | -- | -- | 2.115.151 |
| Özel Karşılık | 14.004.351 | -- | -- | -- | -- | -- | 14.004.351 |
| Toplam | 5.861.335 | 179.536.227 | 39.803.628 | 41.699.110 | 82.886.295 | 320.321.121 | 670.107.716 |

(viii) Tahsili gecikmiş alacaklar için yaşlandırma analizi

| Cari Dönem | 1-30 gün | 31-60 gün | 61-90 gün | 90 gün üzeri | Toplam |
|------------------------|------------|-----------|-----------|--------------|------------|
| Krediler | 14.349.773 | 4.278.943 | 8.152.198 | 323.924 | 27.104.838 |
| Borçlanma araçları | -- | -- | -- | -- | -- |
| Bilanço dışı alacaklar | -- | -- | -- | -- | -- |

| Önceki Dönem | 1-30 gün | 31-60 gün | 61-90 gün | 90 gün üzeri | Toplam |
|------------------------|-----------|-----------|-----------|--------------|------------|
| Krediler | 8.580.476 | 1.959.751 | 1.251.413 | 3.350.853 | 15.142.493 |
| Borçlanma araçları | -- | -- | -- | -- | -- |
| Bilanço dışı alacaklar | -- | -- | -- | -- | -- |

(ix) Yeniden yapılandırılan alacakların karşılık ayrılan olup olmamasına göre kınımı

| | Cari Dönem | Önceki Dönem |
|---------------------------------------------|------------|--------------|
| Yakın İzlemedeki Kredilerden Yapılandırılan | 23.651.997 | 24.978.868 |
| Donuk Alacaklardan Yeniden Yapılandırılan | 10.184.825 | 8.415.899 |

Denizbank Anonim Şirketi

31 Aralık 2023 Tarihi İtibarıyla Konsolide Finansal Tablolara İlişkin Açıklama ve Dipnotlar

(Para birimi: Tutarlar Bin Türk Lirası olarak ifade edilmiştir.)

5. Kredi riski azaltım teknikleri

Finansal teminatlar raporlama tarihi itibarıyla en güncel değerleri ile değerlendirilip, kredi riski azaltımı sürecine dâhil olmaktadır. Teminat tutarının verilen krediye dağılımı yapılırken ihtiyatlı bir yaklaşımla teminat değerinde oluşabilecek olası değer kayıpları da göz önünde bulundurularak teminat değerleri üzerinden risk azaltımı etkileri hesaplanmakta olup kapsamlı finansal teminat yöntemine göre kredi riski azaltımı yapılmaktadır. Gayrimenkul ipoteklerinin hukuki geçerliliği rehin zamanında ve usulüne uygun tescili ile sağlanmakta; piyasa koşullarında önemlilik arz edecek değişimler izlenmektedir.

Yabancı para finansal teminatların kur çevriminde, KRET hesaplamasına paralel olarak, BDDK'nın 31.01.2023 tarihli yazısında belirtilen 30.12.2022 tarihine ait Merkez Bankası döviz alış kurları dikkate alınmıştır.

Ana ortaklık Banka, kredi risk azaltımını “Kredi Riski Azaltım Tekniklerine İlişkin Tebliğ” uyarınca, kapsamlı finansal teminat yöntemine göre kredi riski azaltımı yapmaktadır. Alacak ve teminat arasındaki kur uyumsuzluğu ve teminat türüne dayalı kesinti oranları, tebliğde belirtilen standart kesinti oranları dikkate alınarak, alacak ile teminat arasında vade uyumsuzluğu ise Madde 40'ta belirtilen yöntem uyarınca dikkate alınmaktadır. Kredi riski azaltımında, nakit, finansal borçlanma senetleri, gayrimenkul ipotekleri, ve Hazine desteğine sahip Kredi Garanti Fonu kefaletleri kullanılmaktadır.

Kredi politikaları, Banka'nın faaliyetleri ve risk kapasitesi arasında operasyonel bağlantı kurmakta ve hedef portföy yapısı ile uyumlu ana faaliyet alanlarını, risk kapasitesi ile uyumlu beklenen ve beklenmeyen kayıplara ilişkin risk hedeflerini ve risk yoğunlaşmasına ilişkin limitleri kapsamaktadır. Limitlerin ilgili mevzuat ile düzenleyici ve denetleyici otoriteler tarafından belirlenen sınırlamalarla uygun olması sağlanmaktadır. Banka, yoğunlaşma riski yönetiminde, tüm risk yoğunlaşmalarının tespit edilip, izlendiği ve değerlendirildiği bütüncül bir yaklaşım kullanmaktadır. Bu nedenle, sadece birey ve şirketlere kullandırılan krediler değil, piyasa, sektör, ülke ve faaliyet alanındaki yoğunlaşmalar da dikkate alınmaktadır. Banka, politika ve iç prosedürlerine uygun olarak kredi ve piyasa riskinin spesifik bir karşı taraf veya risk kategorisinde yoğunlaşmaması için azami özeni göstermektedir.

6. Kredi riski azaltım teknikleri - Genel bakış

| Cari Dönem | a | | b | | c | | d | | e | | f | | g | |
|------------------------|-----------------------|-------------|-------------|-----------|-------------|-----------|-------------|-----------|-------------|-----------|-------------|-----------|-------------|-----------|
| | Teminatsız alacaklar: | | Teminat ile | | Finansal | | Finansal | | Finansal | | Kredi | | Kredi | |
| | TMS | | korunan | | garantiler | | garantiler | | garantiler | | turu | | turu | |
| | uyarınca | değerlenmiş | teminat ile | korunan | teminat ile | korunan | teminat ile | korunan | teminat ile | korunan | teminat ile | korunan | teminat ile | korunan |
| | tutar | tutar | alacaklar | alacaklar | alacaklar | alacaklar | alacaklar | alacaklar | alacaklar | alacaklar | alacaklar | alacaklar | alacaklar | alacaklar |
| 1 Krediler | 459.823.515 | 103.552.202 | 76.223.844 | 6.663.896 | 4.756.999 | -- | -- | -- | -- | -- | -- | -- | -- | -- |
| 2 Borçlanma araçları | 154.209.054 | -- | -- | -- | -- | -- | -- | -- | -- | -- | -- | -- | -- | -- |
| 3 Toplam | 614.032.569 | 103.552.202 | 76.223.844 | 6.663.896 | 4.756.999 | -- | -- | -- | -- | -- | -- | -- | -- | -- |
| 4 Temerrüde düşmüş (*) | 20.474.269 | 7.119.367 | 2.821.483 | 612.381 | 79.214 | -- | -- | -- | -- | -- | -- | -- | -- | -- |

(*) Karşılık öncesi tutan ve bilanço dışı alacaklara ait temerrüt rakamını içermektedir.

| Önceki Dönem | a | | b | | c | | d | | e | | f | | g | |
|------------------------|-----------------------|-------------|-------------|-----------|-------------|-----------|-------------|-----------|-------------|-----------|-------------|-----------|-------------|-----------|
| | Teminatsız alacaklar: | | Teminat ile | | Finansal | | Finansal | | Finansal | | Kredi | | Kredi | |
| | TMS | | korunan | | garantiler | | garantiler | | garantiler | | turu | | turu | |
| | uyarınca | değerlenmiş | teminat ile | korunan | teminat ile | korunan | teminat ile | korunan | teminat ile | korunan | teminat ile | korunan | teminat ile | korunan |
| | tutar | tutar | alacaklar | alacaklar | alacaklar | alacaklar | alacaklar | alacaklar | alacaklar | alacaklar | alacaklar | alacaklar | alacaklar | alacaklar |
| 1 Krediler | 272.139.674 | 65.259.365 | 45.096.590 | 5.381.810 | 3.962.069 | -- | -- | -- | -- | -- | -- | -- | -- | -- |
| 2 Borçlanma araçları | 95.570.943 | -- | -- | -- | -- | -- | -- | -- | -- | -- | -- | -- | -- | -- |
| 3 Toplam | 367.710.617 | 65.259.365 | 45.096.590 | 5.381.810 | 3.962.069 | -- | -- | -- | -- | -- | -- | -- | -- | -- |
| 4 Temerrüde düşmüş (*) | 14.868.688 | 3.846.517 | 1.895.296 | 1.150.481 | 128.348 | -- | -- | -- | -- | -- | -- | -- | -- | -- |

(*) Karşılık öncesi tutarı ve bilanço dışı alacaklara ait temerrüt rakamını içermektedir.

Denizbank Anonim Şirketi

31 Aralık 2023 Tarihi İtibarıyla Konsolide Finansal Tablolara İlişkin Açıklama ve Dipnotlar

(Para birimi: Tutarlar Bin Türk Lirası olarak ifade edilmiştir.)

7. Kredi riski standart yaklaşım ile hesaplanırken kullanılan derecelendirme notlarıyla ilgili açıklamalar

Sermaye yeterliliği hesaplamasında uygulanacak risk ağırlıklarının tespitinde uluslararası kredi derecelendirme kuruluşu Fitch derecelendirme kuruluşunun vermiş olduğu dereceler kullanılmaktadır. Kredi derecelendirme notlarının dikkate alındığı kapsam Merkezi Yönetimlerden veya Merkez Bankalarından Alacaklar, yurtdışında yerleşik olanlar için geçerli olmak üzere; Bankalardan ve Aracı Kurumlarda Alacaklar ve Kurumsal alacaklardır. Risk ağırlığı belirlenirken alacağa özgü bir derecelendirmenin olmadığı durumda ihraççının kredi derecelendirmesi dikkate alınmaktadır.

Derecelendirme notlarının kredi kalite kademesi ve risk sınıflarına göre risk ağırlıkları ile eşleştirmesi dördüncü bölüm II.n numaralı dipnotta gösterilmiştir.

8. Standart Yaklaşım - Maruz kalan kredi riski ve kredi riski azaltım teknikleri

| Cari Dönem | a | | b | | c | | d | | e | | f | |
|---------------------------------------------------------------------------------------------------|-------------------------------|--------------------|-------------------------------|--------------------|-------------------------------|--------------------|-------------------------------|--------------------|-----------------------------------|----------------------|-----------------------------------|----------------------|
| | Kredi dönüşüm oranı ve | | Kredi dönüşüm oranı ve | | Kredi dönüşüm oranı ve | | Kredi dönüşüm oranı ve | | Risk ağırlıklı tutar | | Risk ağırlıklı tutar | |
| | kredi riski azaltımından önce | | kredi riski azaltımından önce | | kredi riski azaltımından önce | | kredi riski azaltımından önce | | ve risk ağırlıklı tutar yoğunluğu | | ve risk ağırlıklı tutar yoğunluğu | |
| Risk sınıfları | Bilanço içi tutar | Bilanço dışı tutar | Bilanço içi tutar | Bilanço dışı tutar | Bilanço içi tutar | Bilanço dışı tutar | Bilanço içi tutar | Bilanço dışı tutar | Risk ağırlıklı tutar | Risk ağırlıklı tutar | Risk ağırlıklı tutar | Risk ağırlıklı tutar |
| 1 Merkezi yönetimlerden veya merkez bankalarından alacaklar | 310.352.161 | 4.377.200 | 311.643.105 | 4.564.832 | 2.296.166 | %0,73 | | | | | | |
| 2 Bölgesel yönetimlerden veya yerel yönetimlerden alacaklar | 3.032.165 | 1.137.836 | 2.977.953 | 563.219 | 4.070.115 | %114,94 | | | | | | |
| 3 İdari birimlerden veya ticari olmayan girişimlerden alacaklar | 6.895.965 | 2.424.840 | 6.895.964 | 1.189.337 | 7.534.051 | %93,18 | | | | | | |
| 4 Çok taraflı kalkınma bankalarından alacaklar | -- | -- | -- | -- | -- | %0,00 | | | | | | |
| 5 Uluslararası teşkilatlardan alacaklar | -- | -- | -- | -- | -- | %0,00 | | | | | | |
| 6 Bankalardan ve aracı kurumlardan alacaklar | 103.883.918 | 7.757.808 | 103.883.918 | 6.640.292 | 30.097.133 | %27,23 | | | | | | |
| 7 Kurumsal alacaklar | 206.732.467 | 109.056.259 | 180.739.917 | 58.316.063 | 261.964.163 | %109,58 | | | | | | |
| 8 Perakende alacaklar | 218.942.909 | 362.863.166 | 212.172.409 | 12.969.670 | 251.463.861 | %111,69 | | | | | | |
| 9 İkamet amaçlı gayrimenkul ipotegi ile teminatlandırılan alacaklar | 9.999.319 | 2.996.060 | 9.739.116 | 1.501.728 | 4.343.810 | %38,64 | | | | | | |
| 10 Ticari amaçlı gayrimenkul ipotegi ile teminatlandırılan alacaklar | 34.063.722 | 6.710.780 | 34.063.722 | 4.182.081 | 22.202.435 | %58,05 | | | | | | |
| 11 Tahsil gecikmiş alacaklar | 6.266.406 | 267.237 | 5.458.270 | 104.132 | 4.547.947 | %81,76 | | | | | | |
| 12 Kurulca riski yüksek belirlenmiş alacaklar | 192.764 | -- | 192.739 | -- | 233.285 | %121,04 | | | | | | |
| 13 İpotek teminatlı menkul kıymetler | -- | -- | -- | -- | -- | %0,00 | | | | | | |
| 14 Bankalardan ve aracı kurumlardan olan kısa vadeli alacaklar ile kısa vadeli kurumsal alacaklar | -- | -- | -- | -- | -- | %0,00 | | | | | | |
| 15 Kollektif yatırım kuruluşu niteliğindeki yatırımlar | 28.136 | 299 | 28.136 | 292 | 28.428 | %100,00 | | | | | | |
| 16 Diğer alacaklar | 56.341.465 | -- | 56.341.465 | -- | 48.014.307 | %85,22 | | | | | | |
| 17 Hisse senedi yatırımları | 8.317.106 | -- | 8.317.106 | -- | 8.289.490 | %99,67 | | | | | | |
| 18 Toplam | 965.048.503 | 497.591.485 | 932.453.820 | 90.031.646 | 645.085.191 | %63,09 | | | | | | |

| Önceki Dönem | a | | b | | c | | d | | e | | f | |
|---------------------------------------------------------------------------------------------------|-------------------------------|--------------------|-------------------------------|--------------------|-------------------------------|--------------------|-------------------------------|--------------------|-----------------------------------|----------------------|-----------------------------------|----------------------|
| | Kredi dönüşüm oranı ve | | Kredi dönüşüm oranı ve | | Kredi dönüşüm oranı ve | | Kredi dönüşüm oranı ve | | Risk ağırlıklı tutar | | Risk ağırlıklı tutar | |
| | kredi riski azaltımından önce | | kredi riski azaltımından önce | | kredi riski azaltımından önce | | kredi riski azaltımından önce | | ve risk ağırlıklı tutar yoğunluğu | | ve risk ağırlıklı tutar yoğunluğu | |
| Risk sınıfları | Bilanço içi tutar | Bilanço dışı tutar | Bilanço içi tutar | Bilanço dışı tutar | Bilanço içi tutar | Bilanço dışı tutar | Bilanço içi tutar | Bilanço dışı tutar | Risk ağırlıklı tutar | Risk ağırlıklı tutar | Risk ağırlıklı tutar | Risk ağırlıklı tutar |
| 1 Merkezi yönetimlerden veya merkez bankalarından alacaklar | 169.496.085 | 2.915.335 | 172.271.182 | 3.340.747 | 2.599.120 | %1,48 | | | | | | |
| 2 Bölgesel yönetimlerden veya yerel yönetimlerden alacaklar | 2.819.582 | 470.658 | 2.815.488 | 233.567 | 2.186.548 | %71,71 | | | | | | |
| 3 İdari birimlerden veya ticari olmayan girişimlerden alacaklar | -- | -- | -- | -- | -- | %0,00 | | | | | | |
| 4 Çok taraflı kalkınma bankalarından alacaklar | -- | -- | -- | -- | -- | %0,00 | | | | | | |
| 5 Uluslararası teşkilatlardan alacaklar | -- | -- | -- | -- | -- | %0,00 | | | | | | |
| 6 Bankalardan ve aracı kurumlardan alacaklar | 30.441.014 | 7.613.976 | 30.441.014 | 7.018.403 | 11.254.905 | %30,05 | | | | | | |
| 7 Kurumsal alacaklar | 148.544.261 | 70.073.676 | 133.497.553 | 40.042.492 | 187.767.785 | %108,20 | | | | | | |
| 8 Perakende alacaklar | 131.823.121 | 121.708.060 | 129.061.342 | 6.606.909 | 132.060.873 | %97,34 | | | | | | |
| 9 İkamet amaçlı gayrimenkul ipotegi ile teminatlandırılan alacaklar | 6.065.656 | 1.495.701 | 5.924.538 | 790.433 | 2.593.120 | %38,62 | | | | | | |
| 10 Ticari amaçlı gayrimenkul ipotegi ile teminatlandırılan alacaklar | 24.202.027 | 3.765.293 | 24.202.028 | 2.602.360 | 15.348.070 | %57,26 | | | | | | |
| 11 Tahsil gecikmiş alacaklar | 2.875.697 | 77.012 | 2.742.622 | 20.893 | 1.782.247 | %64,49 | | | | | | |
| 12 Kurulca riski yüksek belirlenmiş alacaklar | 34.237 | -- | 34.184 | -- | 39.343 | %115,09 | | | | | | |
| 13 İpotek teminatlı menkul kıymetler | -- | -- | -- | -- | -- | %0,00 | | | | | | |
| 14 Bankalardan ve aracı kurumlardan olan kısa vadeli alacaklar ile kısa vadeli kurumsal alacaklar | -- | -- | -- | -- | -- | %0,00 | | | | | | |
| 15 Kollektif yatırım kuruluşu niteliğindeki yatırımlar | 9 | 14.883 | 9 | 13.882 | 13.891 | %100,00 | | | | | | |
| 16 Diğer alacaklar | 30.813.034 | -- | 30.813.034 | -- | 25.664.859 | %83,29 | | | | | | |
| 17 Hisse senedi yatırımları | 2.674.234 | -- | 2.674.234 | -- | 2.674.235 | %100,00 | | | | | | |
| 18 Toplam | 549.788.957 | 208.134.594 | 534.477.228 | 60.669.686 | 383.984.996 | %64,52 | | | | | | |

Denizbank Anonim Şirketi

31 Aralık 2023 Tarihi İtibarıyla Konsolide

Finansal Tablolara İlişkin Açıklama ve Dipnotlar

(Para birimi: Tutarlar Bin Türk Lirası olarak ifade edilmiştir.)

9. Standart Yaklaşım - Risk sınıflama ve risk ağırlıklama göre alacaklar

| Risk Sınıfları/Risk Açığı | Carl Dönem | | | | | | | | | | | | |
|------------------------------------------------------------------------------------------------|-------------|-----|------------|------------------------------------|------------------------------------|------------|-------------|-------------|-------------|------------|------------|----------------------------------------|--|
| | a | b | c | k | d | l | e | f | g | h | i | j | |
| | %0 | %10 | %20 | %35 G.Menkul İpotegiyile Teminatı. | %50 G.Menkul İpotegiyile Teminatı. | %50 | %75 | %100 | %150 | %200 | Diğerleri | Toplam risk tutan (KDO ve KRA sonrası) | |
| 1 Merkezi yönetimlerden veya alacaklar | 313.071.829 | -- | -- | -- | -- | 1.679.884 | -- | 1.456.224 | -- | -- | -- | 316.207.937 | |
| 2 Bölgesel yönetimlerden veya yerel yönetimlerden alacaklar | -- | -- | 8.228 | -- | -- | 1.998.279 | -- | -- | -- | 1.534.665 | -- | 3.541.172 | |
| 3 İdari birimlerden ve ticari olmayan girişimlerden alacaklar | -- | -- | 689.062 | -- | -- | -- | -- | 7.396.239 | -- | -- | -- | 8.085.301 | |
| 4 Çok taraflı kalkınma bankalarından alacaklar | -- | -- | -- | -- | -- | -- | -- | -- | -- | -- | -- | -- | |
| 5 Uluslararası teşkilatlardan alacaklar | -- | -- | -- | -- | -- | -- | -- | -- | -- | -- | -- | -- | |
| 6 Bankalardan ve aracı kurumlardan alacaklar | -- | -- | 44.486.738 | -- | -- | 30.917.372 | -- | 5.141.527 | -- | -- | 29.978.572 | 110.524.209 | |
| 7 Kurumsal alacaklar | -- | -- | 2.312.981 | -- | -- | -- | -- | 214.063.921 | 163.180 | 21.795.540 | 720.369 | 239.055.981 | |
| 8 Perakende alacaklar | -- | -- | -- | -- | -- | -- | 104.751.251 | 15.518.310 | 104.851.565 | -- | 20.953 | 225.142.079 | |
| 9 İkamet amaçlı gayrimenkul ipotegi ile teminatlandırılan alacaklar | -- | -- | -- | 10.984.414 | -- | -- | -- | -- | 30.520 | 225.355 | 555 | 11.240.844 | |
| 10 Ticari amaçlı gayrimenkul ipotegi ile teminatlandırılan alacaklar | -- | -- | -- | -- | 34.269.541 | -- | -- | 2.834.871 | 101.537 | 1.039.594 | 260 | 38.245.803 | |
| 11 Tahsilil gecikmiş alacaklar | -- | -- | -- | -- | -- | 2.439.634 | -- | 2.712.045 | 410.723 | -- | -- | 5.562.402 | |
| 12 Kurulca riski yüksek belirlenmiş alacaklar | -- | -- | -- | -- | -- | 27.644 | -- | 56.358 | 108.737 | -- | -- | 192.739 | |
| 13 İpotek teminatlı menkul kıymetler | -- | -- | -- | -- | -- | -- | -- | -- | -- | -- | -- | -- | |
| 14 Bankalar ve aracı kurumlardan olan kısa vadeli alacaklar ile kısa vadeli kurumsal alacaklar | -- | -- | -- | -- | -- | -- | -- | -- | -- | -- | -- | -- | |
| 15 Kolektif yatırım kuruluşu niteliğindeki yatırımlar | -- | -- | -- | -- | -- | -- | -- | 28.428 | -- | -- | -- | 28.428 | |
| 16 Hisse senedi yatırımları | 27.616 | -- | -- | -- | -- | -- | -- | 8.289.490 | -- | -- | -- | 8.317.106 | |
| 17 Diğer alacaklar | 7.734.349 | -- | 740.717 | -- | -- | 944 | -- | 47.865.455 | -- | -- | -- | 56.341.465 | |
| 18 Toplam | 320.833.794 | -- | 48.237.726 | 10.984.414 | 34.269.541 | 37.062.813 | 104.752.195 | 305.362.868 | 105.668.262 | 24.595.154 | 30.720.699 | 1.022.485.466 | |

Denizbank Anonim Şirketi

31 Aralık 2023 Tarihi İtibarıyla Konsolide

Finansal Tablolara İlişkin Açıklama ve Dipnotlar

(Para birimi: Tutarlar Bin Türk Lirası olarak ifade edilmiştir.)

| Önceki Dönem | | | | | | | | | | | | | |
|------------------------------|---------------------------------------------------------------------------------------------|-------------|-----|------------|-----------------------------------|-----------------------------------|------------|------------|-------------|------------|------------|-----------|----------------------------------------|
| Risk Sınıfları/Risk Ağırlığı | | a | b | c | k | d | l | e | f | g | h | i | j |
| | | %0 | %10 | %20 | %35 G.Menkul İpotegiyile Teminatı | %50 G.Menkul İpotegiyile Teminatı | %50 | %75 | %100 | %150 | %200 | Diğerleri | Toplam risk tutan (KDO ve KRA sonrası) |
| 1 | Merkezi yönetimlerden veya merkez bankalarından alacaklar | 172.660.942 | -- | 149.971 | -- | -- | 463.781 | -- | 2.337.235 | -- | -- | -- | 175.611.929 |
| 2 | Bölgesel yönetimlerden veya yerel yönetimlerden alacaklar | -- | -- | 2.089 | -- | -- | 2.605.202 | -- | -- | -- | 441.764 | -- | 3.049.055 |
| 3 | İdari birimlerden ve ticari olmayan girişimlerden alacaklar | -- | -- | -- | -- | -- | -- | -- | -- | -- | -- | -- | -- |
| 4 | Çok taraflı kalkınma bankalarından alacaklar | -- | -- | -- | -- | -- | -- | -- | -- | -- | -- | -- | -- |
| 5 | Uluslararası teşkilatlardan alacaklar | -- | -- | -- | -- | -- | -- | -- | -- | -- | -- | -- | -- |
| 6 | Bankalardan ve aracı kurumlardan alacaklar | -- | -- | 25.185.438 | -- | -- | 11.434.781 | -- | 493.514 | -- | -- | 345.684 | 37.459.417 |
| 7 | Kurumsal alacaklar | -- | -- | 999.570 | -- | -- | -- | -- | 157.995.362 | 45.320 | 14.330.146 | 168.647 | 173.540.045 |
| 8 | Perakende alacaklar | -- | -- | -- | -- | -- | -- | 83.498.090 | 18.124.603 | 33.975.739 | -- | 69.819 | 135.668.251 |
| 9 | İkamet amaçlı gayrimenkul ipotegi ile teminatlandırılan alacaklar | -- | -- | -- | 6.593.361 | -- | -- | -- | -- | -- | 107.536 | 14.074 | 6.714.971 |
| 10 | Ticari amaçlı gayrimenkul ipotegi ile teminatlandırılan alacaklar | -- | -- | -- | -- | -- | -- | -- | 2.660.072 | -- | 386.350 | 8.070 | 26.804.388 |
| 11 | Tahsilil gecikmiş alacaklar | -- | -- | -- | -- | -- | 2.007.819 | -- | 710.412 | 45.284 | -- | -- | 2.763.515 |
| 12 | Kurulca riski yüksek belirlenmiş alacaklar | -- | -- | -- | -- | -- | 5.278 | -- | 13.310 | 15.596 | -- | -- | 34.184 |
| 13 | İpotek teminatlı menkul kıymetler | -- | -- | -- | -- | -- | -- | -- | -- | -- | -- | -- | -- |
| 14 | Bankalar ve aracı kurumlardan olan kısa vadeli alacaklar ile kısa vadeli kurumsal alacaklar | -- | -- | -- | -- | -- | -- | -- | -- | -- | -- | -- | -- |
| 15 | Kolektif yatırım kuruluşu niteliğindeki yatırımlar | -- | -- | -- | -- | -- | -- | -- | 13.891 | -- | -- | -- | 13.891 |
| 16 | Hisse senedi yatırımları | -- | -- | -- | -- | -- | -- | -- | 2.674.234 | -- | -- | -- | 2.674.234 |
| 17 | Diğer alacaklar | 4.623.481 | -- | 655.686 | -- | -- | -- | 579 | 25.533.288 | -- | -- | -- | 30.813.034 |
| 18 | Toplam | 177.284.423 | -- | 26.992.754 | 6.593.361 | 23.749.896 | 16.516.861 | 83.498.669 | 210.556.921 | 34.081.839 | 15.265.796 | 606.294 | 595.146.914 |

Denizbank Anonim Şirketi

31 Aralık 2023 Tarihi İtibarıyla Konsolide Finansal Tablolara İlişkin Açıklama ve Dipnotlar

(Para birimi: Tutarlar Bin Türk Lirası olarak ifade edilmiştir.)

d. Karşı taraf kredi riski

1. Karşı taraf kredi riskine ilişkin açıklamalar

Karşı taraf kredi risk yönetimine ilişkin politikalar; Türk Bankacılık Mevzuatı, Bankacılık Düzenleme ve Denetleme Kurumu yönetmelikleri ve uluslararası standartlarla uyumlu olacak şekilde Yönetim Kurulu tarafından belirlenmektedir.

Karşı taraf kredi riski; türev finansal ürünleri ve repo işlemlerini içermektedir. Karşı taraflar ise; finansal kurumlar, kurumsal-ticari müşteriler, KBI-Mikro-Altın-Tarım müşterileri ve bireysel müşteriler olarak segmentlere ayrılmıştır. Müşterilere sunulacak ürün ve hizmetlerin tespiti amacıyla, müşterilerin ürün bilgisi, mali durumu ve işlem yapma sıklıklarına göre “Uygunluk Testi” uygulanır. Profesyonel olarak sınıflandırılan müşteriler için Uygunluk Testi yapılması zorunlu değildir.

Karşı taraflar ile yapılacak işlemler öncesinde karşı tarafın kredi değerliliği analiz edilir ve düzenli aralıklarla yeniden değerlendirilir. Limitler her bir karşı taraf için ayrı ayrı ve aynı risk grubu içerisinde yer alan karşı taraflar için grup halinde belirlenir. Limitler, karşı tarafların segmentine göre ilgili kredi komitelerinde onaylanır. Limitlerin revizyonu en az yılda bir defa yapılmaktadır. Gerekli görülmesi durumunda, onaylı limitler Kredi Komitesi/Kredi Tahsis Bölümü onayı ile bloke edilir.

Finansal kurumlar ile yapılan işlemlerde, karşı taraf ile imzalanan, ISDA, CSA, GMRA ve EMA gibi uluslararası anlaşmalarda yer alan risk azaltım yöntemleri kullanılmaktadır. Diğer karşı taraflar için Banka'nın mevcut kredi politika ve prosedürleri kapsamında, günlük olarak teminat yeterlilik oranları takip edilmekte ve gerekli durumlarda teminat alma ve marj tamamlama uygulamaları ile risk azaltımı gerçekleştirilmektedir. Teminatlandırma anlaşmalarında kullanılacak marjlar düzenli olarak gözden geçirilir. Marjlar; alınan teminatın volatilitesine ve likiditesine göre belirlenir. İki taraflı netleştirme sözleşmesine konu olan ve netleştirme uygulanan işlemlerin riskleri birlikte takip edilir. Bankanın kredi derecelendirme notunda düşüş olması durumunda bankanın vermek zorunda olduğu ilave teminat verme yükümlülüğü takip edilmektedir.

2. Karşı taraf kredi riskinin (KKR) ölçüm yöntemlerine göre değerlendirilmesi

| Cari Dönem | a | b | c | d | e | f |
|--------------------------------------------------------------------------------------------------------------------------------------------------------------------------------------------------------------|-------------------|------------------------------|-------|-------------------------------------------------------|----------------------------------------|-------------------------|
| | Yenileme maliyeti | Potansiyel kredi riski tutan | EBPRT | Yasal risk tutannın hesaplanması için kullanılan alfa | Kredi risk azaltımı sonrası risk tutan | Risk ağırlıklı tutarlar |
| 1 Standart yaklaşım - KKR (türevler için) (*) | 5.571.430 | 1.980.696 | | 1,4 | 10.572.976 | 3.228.724 |
| 2 İçsel Model Yöntemi (türev finansal araçlar, repo işlemleri, menkul kıymetler veya emtia ödünç verme veya ödünç alma işlemleri, takas süresi uzun işlemler ile kredili menkul kıymet işlemleri için) | | | -- | -- | -- | -- |
| 3 Kredi riski azaltımı için kullanılan basit yöntem (repo işlemleri, menkul kıymetler veya emtia ödünç verme veya ödünç alma işlemleri, takas süresi uzun işlemler ile kredili menkul kıymet işlemleri için) | | | | | -- | -- |
| 4 Kredi riski azaltımı için kapsamlı yöntem (repo işlemleri, menkul kıymetler veya emtia ödünç verme veya ödünç alma işlemleri, takas süresi uzun işlemler ile kredili menkul kıymet işlemleri için) | | | | | 25.078.606 | 5.015.721 |
| 5 Repo işlemleri, menkul kıymetler veya emtia ödünç verme veya ödünç alma işlemleri, takas süresi uzun işlemler ile kredili menkul kıymet işlemleri için riske maruz değer | | | | | -- | -- |
| 6 Toplam | | | | | | 8.244.445 |

(*) Türev ürünler için karşı taraf kredi riski "gerçeğe uygun değerine göre değerlendirme yöntemi" ile hesaplanmaktadır.

| Önceki Dönem | a | b | c | d | e | f |
|--------------|-------------------|------------------------------|-------|---------------------|----------------------------------------|-------------------------|
| | Yenileme maliyeti | Potansiyel kredi riski tutan | EBPRT | Yasal risk tutannın | Kredi risk azaltımı sonrası risk tutan | Risk ağırlıklı tutarlar |

Denizbank Anonim Şirketi

31 Aralık 2023 Tarihi İtibarıyla Konsolide Finansal Tablolara İlişkin Açıklama ve Dipnotlar

(Para birimi: Tutarlar Bin Türk Lirası olarak ifade edilmiştir.)

| | hesaplanması için kullanılan alfa | | | | | |
|--------------------------------------------------------------------------------------------------------------------------------------------------------------------------------------------------------------|-----------------------------------|-----------|----|-----|-----------|-----------|
| | 1 | 2 | 3 | 4 | 5 | 6 |
| 1 Standart yaklaşım - KKR (türevler için) (*) | 4.343.106 | 1.714.395 | | 1,4 | 8.480.502 | 4.467.242 |
| 2 İçsel Model Yöntemi (türev finansal araçlar, repo işlemleri, menkul kıymetler veya emtia ödünç verme veya ödünç alma işlemleri, takas süresi uzun işlemler ile kredili menkul kıymet işlemleri için) | | | -- | -- | -- | -- |
| 3 Kredi riski azaltımı için kullanılan basit yöntem (repo işlemleri, menkul kıymetler veya emtia ödünç verme veya ödünç alma işlemleri, takas süresi uzun işlemler ile kredili menkul kıymet işlemleri için) | | | | | -- | -- |
| 4 Kredi riski azaltımı için kapsamlı yöntem (repo işlemleri, menkul kıymetler veya emtia ödünç verme veya ödünç alma işlemleri, takas süresi uzun işlemler ile kredili menkul kıymet işlemleri için) | | | | | 5.238.143 | 1.089.033 |
| 5 Repo işlemleri, menkul kıymetler veya emtia ödünç verme veya ödünç alma işlemleri, takas süresi uzun işlemler ile kredili menkul kıymet işlemleri için riske maruz değer | | | | | -- | -- |
| 6 Toplam | | | | | | 5.556.275 |

(*) Türev ürünler için karşı taraf kredi riski "gerçeğe uygun değerine göre değerlendirme yöntemi" ile hesaplanmaktadır.

3. Kredi değerlendirme ayarlamaları (KDA) için sermaye yükümlülüğü

| Cari Dönem | a | b |
|------------------------------------------------------------------------------------|----------------------------------------------------------------|-------------------------|
| | Risk tutan (kredi riski azaltımı teknikleri kullanımı sonrası) | Risk ağırlıklı tutarlar |
| Gelişmiş yöntemle göre KDA sermaye yükümlülüğüne tabi portföylerin toplam tutarı | | |
| 1 Riske maruz değer bileşeni (3*çarpan dahil) | -- | -- |
| 2 Stres riske maruz değer (3*çarpan dahil) | -- | -- |
| 3 Standart yöntemle göre KDA sermaye yükümlülüğüne tabi portföylerin toplam tutarı | 10.572.976 | 1.517.430 |
| 4 KDA sermaye yükümlülüğüne tabi toplam tutar | 10.572.976 | 1.517.430 |

| Önceki Dönem | a | b |
|------------------------------------------------------------------------------------|----------------------------------------------------------------|-------------------------|
| | Risk tutan (kredi riski azaltımı teknikleri kullanımı sonrası) | Risk ağırlıklı tutarlar |
| Gelişmiş yöntemle göre KDA sermaye yükümlülüğüne tabi portföylerin toplam tutarı | | |
| 1 Riske maruz değer bileşeni (3*çarpan dahil) | -- | -- |
| 2 Stres riske maruz değer (3*çarpan dahil) | -- | -- |
| 3 Standart yöntemle göre KDA sermaye yükümlülüğüne tabi portföylerin toplam tutarı | 8.480.502 | 1.725.191 |
| 4 KDA sermaye yükümlülüğüne tabi toplam tutar | 8.480.502 | 1.725.191 |

Denizbank Anonim Şirketi

31 Aralık 2023 Tarihi İtibarıyla Konsolide Finansal Tablolara İlişkin Açıklama ve Dipnotlar

(Para birimi: Tutarlar Bin Türk Lirası olarak ifade edilmiştir.)

4. Standart yaklaşım - Risk sınıfları ve ağırlıklarına göre karşı taraf kredi riski

| Cari Dönem | a | b | c | d | e | f | g | h | i |
|-----------------------------------------------------------------------------------------------------------|-----------|-----|------------|-----------|---------|-----------|------|--------|-----------------------|
| Risk ağırlıklı / Risk Sınıfları | %0 | %10 | %20 | %50 | %75 | %100 | %150 | Diğer | Toplam kredi riski(*) |
| Merkezi yönetimlerden veya merkez bankalarından alacaklar | 4.377.125 | -- | -- | -- | -- | -- | -- | -- | -- |
| Bölgesel yönetimlerden veya yerel yönetimlerden alacaklar | -- | -- | -- | -- | -- | -- | -- | -- | -- |
| İdari birimlerden ve ticari olmayan girişimlerden alacaklar | -- | -- | -- | -- | -- | -- | -- | -- | -- |
| Çok taraflı kalkınma bankalarından alacaklar | -- | -- | -- | -- | -- | -- | -- | -- | -- |
| Uluslararası teşkilatlardan alacaklar | -- | -- | -- | -- | -- | -- | -- | -- | -- |
| Bankalardan ve aracı kurumlardan alacaklar | -- | -- | 27.083.807 | 2.773.010 | -- | 52 | -- | 1.291 | 6.803.344 |
| Kurumsal alacaklar | -- | -- | -- | -- | -- | 1.269.637 | -- | 14.446 | 1.341.867 |
| Perakende alacaklar | -- | -- | -- | -- | 131.922 | -- | -- | -- | 98.942 |
| Gayrimenkul ipotegi ile teminatlandırılmış alacaklar | -- | -- | -- | -- | -- | -- | -- | -- | -- |
| Tahsili gecikmiş alacaklar | -- | -- | -- | -- | -- | -- | -- | -- | -- |
| Kurulca riski yüksek belirlenmiş alacaklar | -- | -- | -- | -- | -- | -- | -- | -- | -- |
| İpotek teminatlari menkul kıymetler | -- | -- | -- | -- | -- | -- | -- | -- | -- |
| Menkul kıymetleştirme pozisyonları | -- | -- | -- | -- | -- | -- | -- | -- | -- |
| Kısa vadeli kredi derecelendirmesi bulunan bankalar ve aracı kurumlardan alacaklar ile kurumsal alacaklar | -- | -- | -- | -- | -- | -- | -- | -- | -- |
| Kollektif yatırım kuruluşu niteliğindeki yatırımlar | -- | -- | -- | -- | -- | 292 | -- | -- | 292 |
| Hisse senedi yatırımları | -- | -- | -- | -- | -- | -- | -- | -- | -- |
| Diğer alacaklar | -- | -- | -- | -- | -- | -- | -- | -- | -- |
| Diğer varlıklar (**) | -- | -- | -- | -- | -- | -- | -- | -- | -- |
| Toplam | 4.377.125 | -- | 27.083.807 | 2.773.010 | 131.922 | 1.269.981 | -- | 15.737 | 8.244.445 |

(*) Toplam kredi riski: Karşı taraf kredi riski ölçüm teknikleri uygulandıktan sonra sermaye yeterliliği hesaplamasıyla ilgili olan tutar

(**) Diğer varlıklar : Şablon KKR8'de raporlanan karşı taraf kredi riski içinde yer almayan miktarları içerir.

| Önceki Dönem | a | b | c | d | e | f | g | h | i |
|-----------------------------------------------------------------------------------------------------------|---------|-----|-----------|-----------|---------|-----------|------|--------|-----------------------|
| Risk ağırlıklı / Risk Sınıfları | %0 | %10 | %20 | %50 | %75 | %100 | %150 | Diğer | Toplam kredi riski(*) |
| Merkezi yönetimlerden veya merkez bankalarından alacaklar | 651.977 | -- | -- | -- | -- | -- | -- | -- | -- |
| Bölgesel yönetimlerden veya yerel yönetimlerden alacaklar | -- | -- | -- | -- | -- | -- | -- | -- | -- |
| İdari birimlerden ve ticari olmayan girişimlerden alacaklar | -- | -- | -- | -- | -- | -- | -- | -- | -- |
| Çok taraflı kalkınma bankalarından alacaklar | -- | -- | -- | -- | -- | -- | -- | -- | -- |
| Uluslararası teşkilatlardan alacaklar | -- | -- | -- | -- | -- | -- | -- | -- | -- |
| Bankalardan ve aracı kurumlardan alacaklar | -- | -- | 6.813.638 | 3.986.699 | -- | 2.726 | -- | 16.143 | 3.359.126 |
| Kurumsal alacaklar | -- | -- | -- | -- | -- | 2.032.326 | -- | -- | 2.032.326 |
| Perakende alacaklar | -- | -- | -- | -- | 201.255 | -- | -- | -- | 150.941 |
| Gayrimenkul ipotegi ile teminatlandırılmış alacaklar | -- | -- | -- | -- | -- | -- | -- | -- | -- |
| Tahsili gecikmiş alacaklar | -- | -- | -- | -- | -- | -- | -- | -- | -- |
| Kurulca riski yüksek belirlenmiş alacaklar | -- | -- | -- | -- | -- | -- | -- | -- | -- |
| İpotek teminatlari menkul kıymetler | -- | -- | -- | -- | -- | -- | -- | -- | -- |
| Menkul kıymetleştirme pozisyonları | -- | -- | -- | -- | -- | -- | -- | -- | -- |
| Kısa vadeli kredi derecelendirmesi bulunan bankalar ve aracı kurumlardan alacaklar ile kurumsal alacaklar | -- | -- | -- | -- | -- | -- | -- | -- | -- |
| Kollektif yatırım kuruluşu niteliğindeki yatırımlar | -- | -- | -- | -- | -- | 13.882 | -- | -- | 13.882 |
| Hisse senedi yatırımları | -- | -- | -- | -- | -- | -- | -- | -- | -- |
| Diğer alacaklar | -- | -- | -- | -- | -- | -- | -- | -- | -- |
| Diğer varlıklar (**) | -- | -- | -- | -- | -- | -- | -- | -- | -- |
| Toplam | 651.977 | -- | 6.813.638 | 3.986.699 | 201.255 | 2.048.934 | -- | 16.143 | 5.556.275 |

(*) Toplam kredi riski: Karşı taraf kredi riski ölçüm teknikleri uygulandıktan sonra sermaye yeterliliği hesaplamasıyla ilgili olan tutar

(**) Diğer varlıklar : Şablon KKR8'de raporlanan karşı taraf kredi riski içinde yer almayan miktarları içerir.

5. Karşı taraf kredi riski için kullanılan teminatlar

| | a | b | c | d | e | f |
|--------------------------|---------------------------------|------------|--------------------|------------|-------------------------|--------------------|
| | Türev Finansal Araç Teminatları | | | | Diğer İşlem Teminatları | |
| | Alınan Teminatlar | | Verilen Teminatlar | | Alınan Teminatlar | Verilen Teminatlar |
| Cari Dönem | Ayrılmış | Ayrılmamış | Ayrılmış | Ayrılmamış | Teminatlar | Teminatlar |
| Nakit-yerli para | 2.287.566 | -- | -- | -- | 100.477 | 22.797.441 |
| Nakit-yabancı para | 3.382.103 | -- | -- | -- | 52.589.300 | -- |
| Devlet tahvil/bono-yerli | -- | -- | -- | -- | 22.781.462 | 100.002 |
| Devlet tahvil/bono-diğer | -- | -- | -- | -- | -- | 77.357.484 |
| Kamu kurum tahvil/bono | -- | -- | -- | -- | -- | -- |
| Kurumsal tahvil/bono | -- | -- | -- | -- | -- | -- |
| Hisse senedi | -- | -- | -- | -- | -- | -- |
| Diğer teminat | -- | -- | -- | -- | -- | -- |
| Toplam | 5.669.669 | -- | -- | -- | 75.471.239 | 100.254.927 |

Denizbank Anonim Şirketi

31 Aralık 2023 Tarihi İtibarıyla Konsolide Finansal Tablolara İlişkin Açıklama ve Dipnotlar

(Para birimi: Tutarlar Bin Türk Lirası olarak ifade edilmiştir.)

| | a | b | c | d | e | f |
|--------------------------|---------------------------------|------------|--------------------|------------|-------------------------|--------------------|
| | Türev Finansal Araç Teminatları | | | | Diğer İşlem Teminatları | |
| | Alınan Teminatlar | | Verilen Teminatlar | | Alınan Teminatlar | Verilen Teminatlar |
| Önceki Dönem | Ayrılmış | Ayrılmamış | Ayrılmış | Ayrılmamış | Teminatlar | Teminatlar |
| Nakit-yerli para | 296.420 | -- | -- | -- | 5.299.879 | -- |
| Nakit-yabancı para | 163.887 | -- | -- | -- | -- | -- |
| Devlet tahvil/bono-yerli | -- | -- | -- | -- | -- | 5.306.754 |
| Devlet tahvil/bono-diğer | -- | -- | -- | -- | -- | -- |
| Kamu kurum tahvil/bono | -- | -- | -- | -- | -- | -- |
| Kurumsal tahvil/bono | -- | -- | -- | -- | -- | -- |
| Hisse senedi | -- | -- | -- | -- | -- | -- |
| Diğer teminat | -- | -- | -- | -- | -- | -- |
| Toplam | 460.307 | -- | -- | -- | 5.299.879 | 5.306.754 |

6. Kredi türleri

Bulunmamaktadır.

7. Merkezi karşı tarafa (MKT) olan riskler

| | a | b |
|-----------------------------------------------------------------------------------------------------------------|-------------------------|-----|
| Cari Dönem | KRA Sonrası Risk Tutarı | RAT |
| 1 Tarafardan birinin MKT olduğu nitelikli işlemlerden kaynaklanan toplam riskler | | |
| 2 MKT'deki işlemlerden kaynaklanan risklere ilişkin (başlangıç teminatı ve garanti fonuna konulan tutar hariç) | -- | -- |
| 3 (i) Tezgahüstü türev işlemler | 1.291 | 26 |
| 4 (ii) Diğer türev işlemler | -- | -- |
| 5 (iii) Menkul kıymet finansman işlemleri | -- | -- |
| 6 (iv) Çapraz ürün netleştirme işleminin uygulandığı netleştirme grupları | -- | -- |
| 7 Serbest olmayan başlangıç teminatı | -- | -- |
| 8 Serbest başlangıç teminatı | -- | -- |
| 9 Garanti fonuna konulan tutar | 48.036 | 116 |
| 10 Garanti fonuna konulması taahhüt edilen tutar | -- | -- |
| 11 Tarafardan birinin MKT olduğu nitelikli olmayan işlemlerden kaynaklanan toplam riskler | | |
| 12 MKT'deki işlemlerden kaynaklanan risklere ilişkin (başlangıç teminatı ve garanti fonuna konulan tutar hariç) | -- | -- |
| 13 (i) Tezgahüstü türev işlemler | -- | -- |
| 14 (ii) Diğer türev işlemler | -- | -- |
| 15 (iii) Menkul kıymet finansman işlemleri | -- | -- |
| 16 (iv) Çapraz ürün netleştirme işleminin uygulandığı netleştirme grupları | -- | -- |
| 17 Serbest olmayan başlangıç teminatı | -- | -- |
| 18 Serbest başlangıç teminatı | -- | -- |
| 19 Garanti fonuna konulan tutar | -- | -- |
| 20 Garanti fonuna konulması taahhüt edilen tutar | -- | -- |

e. Menkul kıymetleştirme

1. Menkul kıymetleştirme pozisyonlarına ilişkin açıklamalar

Bulunmamaktadır.

2. Bankacılık hesaplarındaki menkul kıymetleştirme pozisyonları

Bulunmamaktadır.

3. Alım satım hesaplarındaki menkul kıymetleştirme pozisyonları

Bulunmamaktadır.

4. Bankacılık hesaplarındaki menkul kıymetleştirme pozisyonları ve bunlara ilişkin sermaye yükümlülüğü - Bankanın kurucu veya sponsor olduğu

Bulunmamaktadır.

5. Bankacılık hesaplarındaki menkul kıymetleştirme pozisyonları ve bunlara ilişkin sermaye yükümlülüğü - Bankanın yatırımcı olduğu

Bulunmamaktadır.

Denizbank Anonim Şirketi

31 Aralık 2023 Tarihi İtibarıyla Konsolide Finansal Tablolara İlişkin Açıklama ve Dipnotlar

(Para birimi: Tutarlar Bin Türk Lirası olarak ifade edilmiştir.)

f. Piyasa riski

1. Piyasa riskine ilişkin açıklamalar

Piyasa riski, finansal piyasalarda gerçekleştirilen alım-satım amaçlı işlemlerden kaynaklanan pozisyonlar ve bu pozisyonların değerini etkileyen piyasa hareketleri nedeniyle maruz kalınan riski ifade etmektedir. Finansal risk yönetimi çerçevesinde, piyasa riskinden korunmak amacıyla “Bankaların İç Sistemleri ve İçsel Sermaye Yeterliliği Değerlendirme Süreci Hakkında Yönetmelik” ve “Bankanın Sermaye Yeterliliğinin Ölçülmesine ve Değerlendirilmesine İlişkin Yönetmelik” kapsamında piyasa riski yönetimi faaliyetleri belirlenerek gerekli önlemler alınmıştır.

Piyasa riskinin yönetilmesine ilişkin risk politikaları ve risk limitleri Yönetim Kurulu tarafından onaylanmıştır. Finansal piyasalarda gerçekleştirilen alım-satım faaliyetlerine ilişkin stratejiler, bu çerçevede oluşturularak uygulanmaktadır.

Piyasa riskinin yönetiminde üçlü savunma hattı prensibi uygulanır. İlgili Hazine birimlerinin taşıdıkları pozisyona ilişkin piyasa riskinin yönetiminde ilk seviye sorumluluğu bulunurken, ikinci seviyede izleme ve kontrol faaliyetleri Risk Yönetimi tarafından ve üçüncü seviyede denetim fonksiyonu Teftiş Kurulu tarafından bağımsız olarak gerçekleştirilir.

Piyasa riskinin ölçülmesi ve izlenmesi amacıyla risk ölçümü içsel model kullanılarak günlük olarak yapılmaktadır. Bu kapsamda parametrik yöntem kullanılarak yapılan riske maruz değer hesaplamalarının yanı sıra faiz duyarlılığı ve opsiyon duyarlılıkları gibi çeşitli risk göstergeleri takip edilmekte, senaryo analizi ile risk hesaplamaları desteklenmektedir. Piyasa riski ölçüm sonuçları ve takip edilen tüm risk göstergeleri, ilgili birimler ve üst yöneticiler ile günlük olarak paylaşılmaktadır.

Piyasa riskinin kontrolü amacıyla çeşitli risk göstergelerinden oluşan bir limit yapısı oluşturulmuştur. Bu limitler arasında izlenen risk göstergeleri için belirlenen risk limitleri ile birlikte çeşitli pozisyon limitleri ve zarar durdurma limitleri de yer almaktadır. Üst seviye limitler Risk İştahı Beyanı kapsamında Yönetim Kurulu tarafından belirlenmiştir. Buna ek olarak daha alt seviyede Aktif Pasif Komitesi tarafından belirlenmiş çeşitli limitler bulunmaktadır. Risk göstergelerinin ve limit kullanımlarının Denetim Komitesi'ne ve Aktif Pasif Komitesi'ne raporlanması Risk Yönetimi birimince gerçekleştirilmektedir.

Sermaye yeterliliğinin hesaplanmasında, piyasa riskinin ölçümü standart metot kullanılarak yapılmaktadır. Standart metot, hesaplama kriterleri BDDK tarafından açıkça belirlenmiş bir yöntemdir ve aylık olarak hesaplanmaktadır. Hesaplama sonuçlarına aşağıdaki tabloda yer verilmektedir. Piyasa riskine ölçümlerine konu edilen pozisyonlar, yasal düzenlemelerde yer alan “Alım Satım Hesapları” tanımı dikkate alınarak belirlenmektedir.

2. Standart yaklaşım

| | Cari Dönem RAT | Önceki Dönem RAT |
|------------------------------------------|-------------------|---------------------|
| Dolaysız (peşin ürünler) | | |
| 1 Faiz oranı riski (genel ve spesifik) | 2.868.946 | 1.001.574 |
| 2 Hisse senedi riski (genel ve spesifik) | -- | -- |
| 3 Kur riski | 10.289.650 | 3.854.900 |
| 4 Emtia riski | 7.634.050 | 3.756.750 |
| Opsiyonlar | | |
| 5 Basitleştirilmiş yaklaşım | -- | -- |
| 6 Delta-plus metodu | 484.716 | 1.277.988 |
| 7 Senaryo yaklaşımı | -- | -- |
| 8 Menkul kıymetleştirme | -- | -- |
| 9 Toplam | 21.277.362 | 9.891.212 |

Denizbank Anonim Şirketi

31 Aralık 2023 Tarihi İtibarıyla Konsolide Finansal Tablolara İlişkin Açıklama ve Dipnotlar

(Para birimi: Tutarlar Bin Türk Lirası olarak ifade edilmiştir.)

3. Dönem içinde aysonlan itibarıyla hesaplanan piyasa riskine ilişkin bilgiler

| | Cari Dönem: 31 Aralık 2023 | | |
|---------------------------------|----------------------------|-------------------|------------------|
| | Ortalama | En Yüksek | En Düşük |
| Faiz Oranı Riski | 99.715 | 229.516 | 47.811 |
| Hisse Senedi Riski | -- | -- | -- |
| Kur Riski | 397.529 | 823.172 | 153.256 |
| Emtia Riski | 450.892 | 610.724 | 331.049 |
| Takas Riski | -- | -- | -- |
| Opsiyon Riski | 59.815 | 96.111 | 33.911 |
| Karşı Taraf Riski | -- | -- | -- |
| Toplam Riske Maruz Değer | 12.599.400 | 21.277.363 | 8.733.775 |

| | Önceki Dönem: 31 Aralık 2022 | | |
|---------------------------------|------------------------------|-------------------|------------------|
| | Ortalama | En Yüksek | En Düşük |
| Faiz Oranı Riski | 71.479 | 161.976 | 37.193 |
| Hisse Senedi Riski | 120 | 1.444 | -- |
| Kur Riski | 401.113 | 802.746 | 97.388 |
| Emtia Riski | 242.991 | 306.154 | 174.332 |
| Takas Riski | -- | -- | -- |
| Opsiyon Riski | 41.868 | 120.717 | 3.013 |
| Karşı Taraf Riski | -- | -- | -- |
| Toplam Riske Maruz Değer | 9.469.657 | 16.098.425 | 3.899.075 |

g. Operasyonel risk

1. Operasyonel risk hesaplamasına ilişkin açıklamalar

Operasyonel riske esas tutar, 23 Ekim 2015 tarihinde 29511 sayılı Resmi Gazete'de yayımlanan “Bankaların Sermaye Yeterliliğinin Ölçülmesi ve Değerlendirilmesine İlişkin Yönetmelik”te yer alan “Temel Gösterge Yöntemi”ne göre DFH Grup'un son 3 yılına ait 2022, 2021 ve 2020 yıl sonu brüt gelirleri kullanılmak suretiyle hesaplanmıştır.

2. Temel gösterge yöntemi

| | 31/12/2020 | 31/12/2021 | 31/12/2022 | Toplam/Pozitif BG yıl sayısı | Oran(%) | Toplam |
|------------------------------|------------|------------|------------|---------------------------------|---------|------------|
| Brüt Gelir | 14.766.994 | 17.948.630 | 45.018.671 | 25.911.432 | 15 | 3.886.715 |
| Operasyonel Riske Esas Tutar | | | | | | 48.583.935 |

IX. Finansal varlık ve borçların gerçeğe uygun değeri ile gösterilmesine ilişkin açıklamalar

a. Finansal varlık ve borçların gerçeğe uygun değer hesaplamaları

İtfa edilmiş maliyeti ile ölçülen finansal varlıkların gerçeğe uygun değeri; piyasa fiyatları veya bu fiyatın tespit edilemediği durumlarda, faiz, vade ve benzeri diğer koşullar bakımından aynı nitelikli iftaya tabi diğer menkul değerler için olan kote edilmiş piyasa fiyatları baz alınarak saptanır.

Vadesiz mevduatın tahmini gerçeğe uygun değeri, talep anında ödenecek miktarı ifade eder. Değişken oranlı plasmanlar ile gecelik mevduatın gerçeğe uygun değeri defter değerini ifade eder. Sabit faizli mevduatın tahmini gerçeğe uygun değeri, benzer kredi ve diğer borçlara uygulanan cari faiz oranlarını kullanarak iskonto edilmiş nakit akımının bulunmasıyla hesaplanır.

Kredilerin gerçeğe uygun değeri, cari faiz oranları kullanılarak iskonto edilmiş nakit akımlarının bulunmasıyla hesaplanır.

Bankaların, diğer mali kuruluşlardan sağlanan fonların, ihraç edilen menkul değerlerin ve mevduatın tahmini gerçeğe uygun değeri, cari faiz oranları kullanılarak iskonto edilmiş nakit akımlarının bulunmasıyla hesaplanmıştır.

Aşağıdaki tablo, bazı finansal varlık ve yükümlülüklerin defter değeri ile gerçeğe uygun değerini göstermektedir. Defter değeri ilgili varlık ve yükümlülüklerin elde etme bedeli ve birikmiş faiz reeskontlarının toplamını ifade etmektedir.

Denizbank Anonim Şirketi

31 Aralık 2023 Tarihi İtibarıyla Konsolide Finansal Tablolara İlişkin Açıklama ve Dipnotlar

(Para birimi: Tutarlar Bin Türk Lirası olarak ifade edilmiştir.)

| | Defter Değeri Cari Dönem | Gerçeğe Uygun Değer Cari Dönem |
|---------------------------------------------------------------|-----------------------------|-----------------------------------|
| Finansal Varlıklar | 889.006.629 | 870.189.215 |
| Para Piyasalarından Alacaklar | 52.142.787 | 52.142.787 |
| Bankalar | 74.483.044 | 73.464.994 |
| Gerçeğe Uygun Değer Farkı Diğer Kapsamlı Gelire Yansıtılan FV | 102.980.699 | 102.980.699 |
| İtfa Edilmiş Maliyeti Üzerinden Değerlenen Finansal Varlıklar | 51.237.084 | 43.968.672 |
| Krediler | 608.163.015 | 597.632.063 |
| Finansal Borçlar | 999.289.931 | 994.201.864 |
| Bankalar Mevduatı | 9.421.266 | 9.379.349 |
| Diğer Mevduat | 737.884.314 | 735.384.390 |
| Bankalar Arası Para Piyasalarına Borçlar | 56.019.542 | 56.019.542 |
| Diğer Mali Kuruluşlardan Sağlanan Fonlar | 126.403.448 | 125.548.833 |
| Sermaye Benzeri Krediler | 23.066.679 | 21.508.075 |
| İhraç Edilen Menkul Değerler | 46.494.682 | 46.361.675 |

| | Defter Değeri Önceki Dönem | Gerçeğe Uygun Değer Önceki Dönem |
|---------------------------------------------------------------|-------------------------------|-------------------------------------|
| Finansal Varlıklar | 502.655.829 | 491.198.948 |
| Para Piyasalarından Alacaklar | 16.415 | 16.415 |
| Bankalar | 32.907.181 | 31.748.109 |
| Gerçeğe Uygun Değer Farkı Diğer Kapsamlı Gelire Yansıtılan FV | 77.258.737 | 77.258.737 |
| İtfa Edilmiş Maliyeti Üzerinden Değerlenen Finansal Varlıklar | 18.316.908 | 19.485.497 |
| Krediler | 374.156.588 | 362.690.190 |
| Finansal Borçlar | 526.830.530 | 520.881.337 |
| Bankalar Mevduatı | 22.438.120 | 22.369.340 |
| Diğer Mevduat | 416.968.891 | 415.046.850 |
| Bankalar Arası Para Piyasalarına Borçlar | 13.481.797 | 13.481.797 |
| Diğer Mali Kuruluşlardan Sağlanan Fonlar | 50.581.504 | 49.191.868 |
| Sermaye Benzeri Krediler | 14.561.492 | 12.079.242 |
| İhraç Edilen Menkul Değerler | 8.798.726 | 8.712.240 |

b. Gerçeğe uygun değer sınıflandırması

TFRS 7, gerçeğe uygun değer hesaplamalarına baz olan değerleme tekniklerinde kullanılan verilerin gözlemlenebilir olup olmadıklarına göre değerleme teknikleri sınıflandırması belirlemektedir.

DFH Grup'un gerçeğe uygun değerden taşımakta olduğu finansal varlık ve borçlarının gerçeğe uygun değer sıralaması aşağıdaki tabloda verilmektedir.

| Cari Dönem | 1. Seviye | 2. Seviye | 3. Seviye | Toplam |
|--------------------------------------------------------------------------------------|--------------------|------------------|-----------|--------------------|
| Gerçeğe Uygun Değer Farkı Kar/Zarara Yansıtılan | 7.962.425 | -- | -- | 7.962.425 |
| Finansal Varlıklar | | | | |
| Devlet Borçlanma Senetleri | 2.428.171 | -- | -- | 2.428.171 |
| Sermayede Payı Temsil Eden Menkul Değerler | 896.211 | -- | -- | 896.211 |
| Diğer Menkul Değerler | 4.638.043 | -- | -- | 4.638.043 |
| Türev Finansal Varlıkların Gerçeğe Uygun Değer Farkı Kar Zarara Yansıtılan Kısım | -- | 8.548.462 | -- | 8.548.462 |
| Gerçeğe Uygun Değer Farkı Diğer Kapsamlı Gelire Yansıtılan FV | 102.978.627 | -- | -- | 102.978.627 |
| Devlet Borçlanma Senetleri | 99.834.687 | -- | -- | 99.834.687 |
| Diğer Menkul Değerler | 3.143.940 | -- | -- | 3.143.940 |
| Gerçeğe Uygun Değer Farkı Kar Zarara Yansıtılan Krediler | -- | -- | -- | -- |
| Toplam Varlıklar | 110.941.052 | 8.548.462 | -- | 119.489.514 |
| Türev Finansal Yükümlülüklerin Gerçeğe Uygun Değer Farkı Kar Zarara Yansıtılan Kısım | -- | 2.835.852 | -- | 2.835.852 |
| Toplam Yükümlülükler | -- | 2.835.852 | -- | 2.835.852 |

Denizbank Anonim Şirketi

31 Aralık 2023 Tarihi İtibarıyla Konsolide Finansal Tablolara İlişkin Açıklama ve Dipnotlar

(Para birimi: Tutarlar Bin Türk Lirası olarak ifade edilmiştir.)

| Önceki Dönem | 1. Seviye | 2. Seviye | 3. Seviye | Toplam |
|--------------------------------------------------------------------------------------|-------------------|------------------|-----------|-------------------|
| Gerçeğe Uygun Değer Farkı Kar/Zarara Yansıtılan | 2.821.452 | -- | -- | 2.821.452 |
| Finansal Varlıklar | | | | |
| Devlet Borçlanma Senetleri | 1.271.509 | -- | -- | 1.271.509 |
| Sermayede Payı Temsil Eden Menkul Değerler | 456.942 | -- | -- | 456.942 |
| Diğer Menkul Değerler | 1.093.001 | -- | -- | 1.093.001 |
| Türev Finansal Varlıkların Gerçeğe Uygun Değer Farkı Kar Zarara Yansıtılan Kısım | -- | 6.531.844 | -- | 6.531.844 |
| Gerçeğe Uygun Değer Farkı Diğer Kapsamlı Gelire Yansıtılan FV | 77.257.107 | -- | -- | 77.257.107 |
| Devlet Borçlanma Senetleri | 76.224.247 | -- | -- | 76.224.247 |
| Diğer Menkul Değerler | 1.032.860 | -- | -- | 1.032.860 |
| Gerçeğe Uygun Değer Farkı Kar Zarara Yansıtılan Krediler | -- | -- | -- | -- |
| Toplam Varlıklar | 80.078.559 | 6.531.844 | -- | 86.610.403 |
| Türev Finansal Yükümlülüklerin Gerçeğe Uygun Değer Farkı Kar Zarara Yansıtılan Kısım | -- | 3.421.533 | -- | 3.421.533 |
| Toplam Yükümlülükler | -- | 3.421.533 | -- | 3.421.533 |

1. Seviye : Özdeş varlıklar ya da borçlar için aktif piyasalardaki kayıtlı (düzeltilmemiş) fiyatlar

2. Seviye: 1. Seviyede yer alan kayıtlı fiyatlar dışında kalan ve varlıklar ya da borçlar açısından doğrudan (fiyatlar aracılığıyla) ya da dolaylı olarak (fiyatlardan türetilmek suretiyle) gözlemlenebilir nitelikteki veriler

3. Seviye : Varlık ya da borçlara ilişkin olarak gözlemlenebilir piyasa verilerine dayanmayan veriler

3. Seviyedeki finansal varlıkların hareket tablosu

| | Cari Dönem |
|-------------------------------|------------|
| Dönem başındaki bakiye | -- |
| Alışlar | -- |
| Aktiften silinen | -- |
| Değerleme farkı | -- |
| Transferler | -- |
| Dönem sonu bakiye | -- |

DFH Grup'un yatırım amaçlı gayrimenkulleri ve maddi duran varlıklar altında gerçeğe uygun değerleri üzerinden kaydettiği gayrimenkulleri seviye 3 olarak sınıflanmaktadır.

X. Başkalarının nam ve hesabına yapılan işlemler, inanca dayalı işlemlere ilişkin açıklamalar

a. Grubun başkalarının nam ve hesabına alım, satım, saklama, yönetim ve danışmanlık hizmetleri verip vermediği

Grup başkalarının nam ve hesabına alım, satım, saklama, yönetim ve danışmanlık hizmetleri vermektedir.

b. İnanca dayalı işlem sözleşmeleri kapsamında diğer finansal kurumlarla yapılan işlemlerin, bu kapsamda doğrudan verilen finansal hizmetlerin bulunup bulunmadığı, bu tür hizmetlerin bankanın mali durumunu önemli ölçüde etkileme olasılığının bulunup bulunmadığı

İnanca dayalı işlem sözleşmeleri bulunmamaktadır.

XI. Riskten korunma işlemlerine ilişkin açıklamalar

a. Net yatırım riski

DFH Grup, bağlı ortaklıkları olan Denizbank AG'e ve ait toplam 1.231 milyon Avro tutarındaki net yatırımı dolayısıyla konsolide bazda oluşan kur farkı riskinden korunmak amacıyla, net yatırım riskinden korunma stratejisi uygulamaktadır. Grubun yabancı para cinsinden mevduatının aynı tutarlardaki kısmı "riskten korunma aracı" olarak belirlenmiştir. Bu kapsamdaki yabancı para mevduatın döviz kurundan kaynaklanan değer değişiminin etkin kısmı, özkaynaklar altındaki "riskten korunma fonları" hesabında muhasebeleştirilmiştir.

Öte yandan, Ana ortaklık Banka, bağlı ortaklığı JSC Denizbank'taki net yatırımı dolayısıyla konsolide bazda oluşan kur farkı riskinden korunmak amacıyla uygulamakta olduğu net yatırım riskinden korunma muhasebesi uygulamasına 1 Nisan 2014 tarihinde son vermiş olup, söz konusu bağlı ortaklıkla ilgili özkaynaklarda birikmiş riskten korunma fonu tutarı (58.164) TL'dir. Eurodeniz'deki net yatırım riski hesaplamasına şirketin tasfiye sürecine girmesi nedeniyle son verilmiştir.

31 Aralık 2023 itibarıyla özkaynaklar altında muhasebeleştirilmiş yurtdışındaki net yatırım riskinden korunma fonlarının toplam tutarı (24.113.415) TL'dir (31 Aralık 2022: (16.728.902) TL).

Denizbank Anonim Şirketi

31 Aralık 2023 Tarihi İtibarıyla Konsolide Finansal Tablolara İlişkin Açıklama ve Dipnotlar

(Para birimi: Tutarlar Bin Türk Lirası olarak ifade edilmiştir.)

b. Nakit akış riski

Kur riski yönetimi kapsamında Deniz Leasing, sözleşmeye tabi Avro cinsinden ileri tarihli faaliyet kiralama alacakları ile rayiç değerleri Avro cinsinden takip edilen gelecekteki tahmini ikinci el araç satışlarını, Avro cinsinden alınan kredileriyle eşleştirme yoluyla 1 Nisan 2018 tarihi itibarıyla nakit akış riskinden korunma muhasebesi uygulamaya başlamıştır.

Deniz Leasing'in uygulamaya başladığı nakit akış riskinden korunma muhasebesinde; riskten korunan kalem olarak ileri tarihli Avro cinsinden faaliyet kiralama alacakları ile rayiç değerleri Avro cinsinden takip edilen gelecekteki tahmini ikinci el araç satışlarını belirlemiş olup, riskten korunma aracı olarak ise Avro cinsinden alınan krediler dikkate alınmıştır.

31 Aralık 2023 itibarıyla nakit akış riskinden korunma muhasebesi sonucunda özkaynaklarda muhasebeleştirilen vergi sonrası kar/(zarar) bulunmamaktadır (31 Aralık 2022: (3.131) TL).

XII. Konsolide raporlamanın bölümlenmeye göre yapılmasına ilişkin açıklamalar

DFH Grup; toptan bankacılık, KOBİ ve tarım bankacılığı, perakende bankacılık ve hazine olmak üzere dört ana alanda faaliyet göstermektedir.

Toptan bankacılık; büyük ölçekli ulusal ve uluslararası kurumsal ve ticari müşterilere finansal çözümler ve bankacılık hizmetleri sunmaktadır. Müşterilerin yatırım, işletme sermayesi ve projelerine yönelik ihtiyaçlarını karşılamak amacıyla, kısa ve uzun vadeli işletme kredileri, yatırım kredileri, finansal ve operasyonel kiralama hizmetleri ve faktoring kredi ürünleri, gayrinakdi krediler, döviz alım-satımı, dış ticaretin finansmanı, proje finansmanı, yapılandırılmış finansman, kurumsal finansman ile mevduat, nakit yönetimi hizmetleri sunulmaktadır.

Perakende bankacılık kapsamında, bireysel, KOBİ ve tarım segmentinde sınıflandırılan müşterilere kredi ürünleri (genel ihtiyaç, konut, taşıt, işyeri, traktör, zirai ekipman ve yatırım kredileri), farklı özelliklerde kredi kartları, üretici kart, yatırım ürünleri (yatırım fonları, hisse senetleri, hazine bonusu / devlet tahvili, repo), mevduat ürünleri (vadesiz, vadeli, korumalı), sigorta ürünleri, KOBİ ve tarım segmentindeki müşterilere finansal ve operasyonel kiralama hizmetleri, faktoring kredi ürünleri sunulmaktadır. Şube dışı bankacılık kanalları ile müşterilerinin şubeye gelmeden bankacılık ihtiyaçlarının karşılanması sağlanmaktadır. Kredili mevduat hesabı, otomatik fatura ödemeleri, çek karnesi, kiralık kasa ürünleri de güncel bankacılık ihtiyaçlarını karşılamaya yönelik ürünler arasındadır.

Hazine; Grubun belirlenen kısa, orta ve uzun vadeli fiyat stratejileri ve vade uyumsuzluklarının yönetilmesi ve yürütülmesi ile spot ve vadeli TL ve döviz alım satımı, hazine bonusu, tahvil ve diğer yurtiçi ve yurtdışı menkul kıymetlerin alım satım işlemleri ile türev ürünleri pazarlanmasını kapsamaktadır. Orta ve uzun vadeli fonlama sağlamak, fonlama kaynaklarının çeşitlendirilmesi ve bu alanda uluslararası yatırımcı tabanının oluşturulması hususlarında da faaliyetler yürütmektedir.

Faaliyet bölümlerine ilişkin bilgiler Ana ortaklık Banka Yönetim Raporlama Sistemi'nden sağlanan veriler doğrultusunda hazırlanmıştır.

Denizbank Anonim Şirketi

31 Aralık 2023 Tarihi İtibarıyla Konsolide Finansal Tablolara İlişkin Açıklama ve Dipnotlar

(Para birimi: Tutarlar Bin Türk Lirası olarak ifade edilmiştir.)

Faaliyet bölümlerine ilişkin bilgiler aşağıdaki tablolarda sunulmuştur:

| Cari Dönem (01/01/2023-31/12/2023) | Toptan Bankacılık | Kobi&Tarım Bankacılığı | Bireysel Bankacılık | Hazine | Diğer | Toplam |
|--------------------------------------------------|------------------------------|---------------------------------------|--------------------------------|--------------------|--------------------|----------------------|
| Net faiz geliri | 12.138.446 | 8.929.559 | 12.866.518 | 5.594.318 | (4.656) | 39.524.185 |
| Net ücret ve komisyon gelirleri | 1.633.632 | 4.533.992 | 8.632.274 | (107.238) | 534.680 | 15.227.340 |
| Diğer gelir/gider, net | 6.424.928 | 3.608.118 | 4.949.613 | (1.777.526) | (2.172.347) | 11.032.786 |
| Bölüm gelirleri toplamı | 20.197.006 | 17.071.669 | 26.448.405 | 3.709.554 | (1.642.323) | 65.784.311 |
| Diğer faaliyet giderleri (*) | (4.064.020) | (7.280.218) | (9.823.619) | (950.811) | (735.036) | (22.853.704) |
| Beklenen zarar karşılıkları ve diğer karşılıklar | 4.248.383 | (1.003.881) | (3.887.963) | (4.221.704) | (7.021) | (4.872.186) |
| Vergi gideri | | | | | | (9.838.412) |
| Sürdürülen faaliyetler net karı | 20.381.369 | 8.787.570 | 12.736.823 | (1.462.961) | (2.384.380) | 28.220.009 |
| Durdurulan faaliyetler net karı | | | | | | (150.807) |
| Net dönem karı | 20.381.369 | 8.787.570 | 12.736.823 | (1.462.961) | (2.384.380) | 28.069.202 |
| Cari Dönem (31/12/2023) | | | | | | |
| Bölüm varlıkları | 289.490.388 | 149.452.716 | 131.041.572 | 536.149.518 | -- | 1.106.134.194 |
| İştirak ve bağlı ortaklıklar | | | | | | 8.315.620 |
| Dağıtılmamış varlıklar | | | | | | 58.457.322 |
| Toplam varlıklar | | | | | | 1.172.907.136 |
| Bölüm yükümlülükleri | 202.870.586 | 180.646.489 | 265.772.610 | 369.979.705 | -- | 1.019.269.390 |
| Dağıtılmamış yükümlülükler | | | | | | 63.224.138 |
| Özkaynaklar | | | | | | 90.413.608 |
| Toplam yükümlülükler | | | | | | 1.172.907.136 |

(*) Personel giderlerini de içermektedir.

| Önceki Dönem (01/01/2022-31/12/2022) | Toptan Bankacılık | Kobi&Tarım bankacılığı | Bireysel Bankacılık | Hazine | Diğer | Toplam |
|--------------------------------------------------|------------------------------|---------------------------------------|--------------------------------|-------------------|--------------------|---------------------|
| Net faiz geliri | 7.893.337 | 5.451.266 | 7.600.002 | 10.709.095 | 19.197 | 31.672.897 |
| Net ücret ve komisyon gelirleri | 922.628 | 2.178.379 | 3.378.036 | 2.128 | 138.703 | 6.619.874 |
| Diğer gelir/gider, net | 2.871.326 | 1.361.497 | 1.286.916 | 7.163.121 | (4.751.636) | 7.931.224 |
| Bölüm gelirleri toplamı | 11.687.291 | 8.991.142 | 12.264.954 | 17.874.344 | (4.593.736) | 46.223.995 |
| Diğer faaliyet giderleri (*) | (1.913.680) | (3.470.136) | (4.724.424) | (786.215) | (230.683) | (11.125.138) |
| Beklenen zarar karşılıkları ve diğer karşılıklar | (3.536.725) | (166.341) | (3.248.673) | (4.447.245) | (20.320) | (11.419.304) |
| Vergi gideri | | | | | | (6.354.416) |
| Sürdürülen faaliyetler net karı | 6.236.886 | 5.354.665 | 4.291.857 | 12.640.884 | (4.844.739) | 17.325.137 |
| Durdurulan faaliyetler net karı | | | | | | 1.034 |
| Net dönem karı | 6.236.886 | 5.354.665 | 4.291.857 | 12.640.884 | (4.844.739) | 17.326.171 |
| Önceki Dönem (31/12/2022) | | | | | | |
| Bölüm varlıkları | 170.516.480 | 96.667.895 | 75.536.168 | 249.999.038 | -- | 592.719.581 |
| İştirak ve bağlı ortaklıklar | | | | | | 2.694.327 |
| Dağıtılmamış varlıklar | | | | | | 29.587.206 |
| Toplam varlıklar | | | | | | 625.001.114 |
| Bölüm yükümlülükleri | 112.279.095 | 89.528.100 | 159.173.757 | 180.188.621 | -- | 541.169.573 |
| Dağıtılmamış yükümlülükler | | | | | | 28.968.565 |
| Özkaynaklar | | | | | | 54.862.976 |
| Toplam yükümlülükler | | | | | | 625.001.114 |

(*) Personel giderlerini de içermektedir.

Denizbank Anonim Şirketi

31 Aralık 2023 Tarihi İtibarıyla Konsolide Finansal Tablolara İlişkin Açıklama ve Dipnotlar

(Para birimi: Tutarlar Bin Türk Lirası olarak ifade edilmiştir.)

BEŞİNCİ BÖLÜM
KONSOLİDE FİNANSAL TABLOLARA İLİŞKİN AÇIKLAMA VE DİPNOTLAR

I. Konsolide bilançonun aktif hesaplarına ilişkin açıklama ve dipnotlar

a. Nakit ve nakit benzerleri

1. Nakit değerler ve T.C. Merkez Bankası'na ilişkin bilgiler

| | Cari Dönem | | Önceki Dönem | |
|---------------|--------------------|--------------------|------------------|--------------------|
| | TP | YP | TP | YP |
| Kasa/Efektif | 1.676.910 | 6.758.925 | 1.224.346 | 4.223.175 |
| TCMB | 98.702.818 | 96.178.966 | 7.483.910 | 73.426.179 |
| Diğer (*) | 21.198 | 35.466.890 | -- | 25.798.209 |
| Toplam | 100.400.926 | 138.404.781 | 8.708.256 | 103.447.563 |

(*) Konsolidasyona tabi yurtdışı bağlı ortaklıkların yurtdışı merkez bankalarındaki bakiyelerini de içermektedir.

2. T.C. Merkez Bankası hesabına ilişkin bilgiler

| | Cari Dönem | | Önceki Dönem | |
|------------------------------|-------------------|-------------------|------------------|-------------------|
| | TP | YP | TP | YP |
| Vadesiz Serbest Hesap | 38.489.129 | 45.047.355 | 7.483.910 | 20.133.448 |
| Vadeli Serbest Hesap | 53.502.991 | 7.362.923 | -- | 14.013.933 |
| Vadeli Serbest Olmayan Hesap | 6.710.698 | 43.768.688 | -- | 39.278.798 |
| Toplam | 98.702.818 | 96.178.966 | 7.483.910 | 73.426.179 |

3. Zorunlu karşılıklara ilişkin açıklamalar

Ana Ortaklık Banka, TCMB'nin "Zorunlu Karşılıklar Hakkında 2013/15 sayılı Tebliğ"ine göre Türk Parası ve yabancı para yükümlülükleri için TCMB nezdinde zorunlu karşılık tesis etmektedir.

31 Aralık 2023 itibarıyla, Türkiye'de faaliyet gösteren bankalar, Türk Lirası yükümlülüklerin vade yapısına göre %0 ile %8 oranları arasında (31 Aralık 2022: %3 ile %8 arasında), yabancı para yükümlülükleri için ABD Doları veya standart altın döviz cinslerinden olmak üzere %5 ile %30 oranları arasında (31 Aralık 2022: %5 ile %26 arasında) TCMB nezdinde zorunlu karşılık tesis etmektedirler.

Ana Ortaklık Banka'nın TCMB nezdinde tuttuğu zorunlu karşılıklardan alınan faiz geliri 216.357 TL'dir (1 Ocak - 31 Aralık 2022: 96.849 TL). Elde edilen faiz gelirleri, "zorunlu karşılıklardan alınan faizler" hesabında kaydedilmektedir.

23 Nisan 2022 tarihli TCMB'nin basın duyurusu ile Bankalar ile finansman şirketlerinin Türk lirası cinsinden ticari nitelikteki nakdi kredileri 10 Haziran 2022 tesis tarihinden başlamak üzere zorunlu karşılığa tabi tutulmuştur.

TCMB'nin 2021/14 sayılı Tebliği kapsamında, 2 Eylül 2022 tarihi itibarıyla geçerli olan yabancı para cinsinden mevduat hesapları için vadeli Türk lirası mevduat hesabına dönüşüm oranına göre ilave zorunlu karşılık ve komisyon uygulaması, 31 Aralık 2022 tarih ve 32060 5.mükerrer sayılı Resmi Gazete'de yayımlanan 2022/30 sayılı Tebliğ ile 23 Aralık 2022 tarihli yükümlülük döneminden itibaren geçerli olmak üzere sonlandırılmıştır.

23.12.2022 tarihinden itibaren, yabancı para mevduat yükümlülükleri için tesis edilmesi gereken zorunlu karşılık tutarı üzerinden hesaplanacak komisyon oranı, hem gerçek hem de tüzel kişi mevduat içinde Türk lirası mevduat payı %50'nin altında olan bankalar için yıllık %8, %50 ila %60 arasında olan bankalar için ise yıllık %3 olarak belirlenmiştir.

4. Bankalara ilişkin bilgiler

Bankalara ilişkin bilgiler

| | Cari Dönem | | Önceki Dönem | |
|----------------------------|------------------|-------------------|------------------|-------------------|
| | TP | YP | TP | YP |
| Bankalar | | | | |
| Yurtiçi | 5.836.236 | 290.372 | 1.172.183 | 201.130 |
| Yurtdışı | 461.829 | 67.894.607 | 83 | 31.533.785 |
| Yurtdışı Merkez ve Şubeler | -- | -- | -- | -- |
| Toplam | 6.298.065 | 68.184.979 | 1.172.266 | 31.734.915 |

Denizbank Anonim Şirketi

31 Aralık 2023 Tarihi İtibarıyla Konsolide Finansal Tablolara İlişkin Açıklama ve Dipnotlar

(Para birimi: Tutarlar Bin Türk Lirası olarak ifade edilmiştir.)

Yurtdışı bankalar hesabına ilişkin bilgiler

| | Serbest Tutar | | Serbest Olmayan Tutar | |
|----------------------------|-------------------|-------------------|-----------------------|----------------|
| | Cari Dönem | Önceki Dönem | Cari Dönem | Önceki Dönem |
| AB Ülkeleri | 27.520.853 | 14.204.115 | 1.777.404 | 688.108 |
| ABD, Kanada | 9.192.374 | 5.269.413 | -- | -- |
| OECD Ülkeleri (*) | 5.969.922 | 3.575.442 | 57.699 | 266.638 |
| Kıyı Bankacılığı Bölgeleri | 686.376 | 178.411 | -- | -- |
| Diğer | 23.130.612 | 7.351.741 | 21.196 | -- |
| Toplam | 66.500.137 | 30.579.122 | 1.856.299 | 954.746 |

(*) AB Ülkeleri, ABD ve Kanada dışındaki OECD ülkeleri

b. Gerçeğe uygun değer farkı kar/zarara yansıtılan finansal varlıklara ilişkin bilgiler

1. Teminata verilen/bloke edilen gerçeğe uygun değer farkı kar/zarara yansıtılan finansal varlıklara ilişkin bilgiler

| | Cari Dönem | | Önceki Dönem | |
|---------------------------------------------------------------------------------------------------------|------------|-----------|--------------|-----------|
| | TP | YP | TP | YP |
| <i>Teminata verilen/bloke edilen Gerçeğe Uygun Değer Farkı Kar/Zarara Yansıtılan Finansal Varlıklar</i> | | | | |
| Hisse Senetleri | -- | -- | -- | -- |
| Bono, Tahvil ve Benzeri Menkul Değerler | 67 | -- | 73 | -- |
| Diğer | -- | -- | -- | -- |
| Toplam | 67 | -- | 73 | -- |

2. Repo işlemlerine konu olan gerçeğe uygun değer farkı kar/zarara yansıtılan finansal varlıklar

Bulunmamaktadır.

3. Diğer finansal varlıklar

31 Aralık 2023 tarihi itibarıyla diğer finansal varlıklar devlet borçlanma senetleri ve sermayede payı temsil eden menkul değerler haricindeki menkul değerleri içermektedir.

4. Alım satım amaçlı türev finansal varlıklara ilişkin pozitif farklar tablosu

| | Cari Dönem | | Önceki Dönem | |
|-------------------|------------------|------------------|------------------|------------------|
| | TP | YP | TP | YP |
| Vadeli İşlemler | 110.200 | 318.141 | 173.670 | 131.596 |
| Swap İşlemleri | 1.146.432 | 6.591.028 | 1.403.003 | 3.483.524 |
| Futures İşlemleri | -- | -- | 8.836 | -- |
| Opsiyonlar | 370 | 382.291 | 42.827 | 1.288.388 |
| Diğer | -- | -- | -- | -- |
| Toplam | 1.257.002 | 7.291.460 | 1.628.336 | 4.903.508 |

c. Gerçeğe uygun değer farkı diğer kapsamlı gelire yansıtılan finansal varlıklara ilişkin bilgiler

1. Gerçeğe uygun değer farkı diğer kapsamlı gelire yansıtılan finansal varlıkların başlıca türleri

Gerçeğe uygun değer farkı diğer kapsamlı gelire yansıtılan finansal varlıklar, hisse senetleri, Devlet İç Borçlanma Senetleri, Türk Hazinesi tarafından ihraç edilen Eurobond'lar, Türk Hazinesi tarafından ihraç edilen döviz tahvilleri ile yabancı özel sektör borçlanma senetlerinden oluşmaktadır.

2. Teminat olarak gösterilen gerçeğe uygun değer farkı diğer kapsamlı gelire yansıtılan finansal varlıkların özellikleri ve defter değeri

Teminat olarak gösterilen gerçeğe uygun değeri diğer kapsamlı gelire yansıtılan finansal varlıklar; başta T.C. Merkez Bankası A.Ş. ve İstanbul Takas ve Saklama Bankası A.Ş. olmak üzere, çeşitli finansal kuruluşlara bankalararası para piyasası, döviz piyasası ve diğer işlemler için verilen menkul değerlerden oluşmaktadır. Söz konusu finansal varlıklar, devlet tahvilleri ve eurobondları içermekte olup, defter değerleri toplamı 25.386.884 TL (31 Aralık 2022: 22.237.324 TL) tutarındadır.

3. Teminata verilen/bloke edilen gerçeğe uygun değer farkı diğer kapsamlı gelire yansıtılan finansal varlıklara ilişkin bilgiler

| | Cari Dönem | | Önceki Dönem | |
|--------------------------------------------------------------------------------------------------------------------|-------------------|------------------|-------------------|------------------|
| | TP | YP | TP | YP |
| <i>Teminata verilen/bloke edilen Gerçeğe Uygun Değer Farkı Diğer Kapsamlı Gelire Yansıtılan Finansal Varlıklar</i> | | | | |
| Hisse Senetleri | -- | -- | -- | -- |
| Bono, Tahvil ve Benzeri Men. Değ. | 21.591.575 | 3.795.309 | 19.543.206 | 2.694.118 |
| Diğer | -- | -- | -- | -- |
| Toplam | 21.591.575 | 3.795.309 | 19.543.206 | 2.694.118 |

Denizbank Anonim Şirketi

31 Aralık 2023 Tarihi İtibarıyla Konsolide Finansal Tablolara İlişkin Açıklama ve Dipnotlar

(Para birimi: Tutarlar Bin Türk Lirası olarak ifade edilmiştir.)

4. Repo işlemlerine konu olan gerçeğe uygun değer farkı diğer kapsamlı gelire yansıtılan finansal varlıklar

| Repo işlemlerine konu olan Gerçeğe Uygun Değer Farkı Diğer Kapsamlı Gelire Yansıtılan Finansal Varlıklar | Cari Dönem | | Önceki Dönem | |
|----------------------------------------------------------------------------------------------------------|------------------|-------------------|---------------|-------------------|
| | TP | YP | TP | YP |
| Devlet Tahvili | 4.685.417 | 47.972.863 | 87.568 | 14.610.285 |
| Hazine Bonosu | -- | -- | -- | -- |
| Diğer Borçlanma Senetleri | -- | -- | -- | -- |
| Banka Bonoları ve Banka Garantili Bonolar | -- | -- | -- | 0 |
| Varlığa Dayalı Menkul Kıymetler | -- | -- | -- | -- |
| Diğer | -- | -- | -- | -- |
| Toplam | 4.685.417 | 47.972.863 | 87.568 | 14.610.285 |

5. Gerçeğe uygun değer farkı diğer kapsamlı gelire yansıtılan finansal varlıklara ilişkin bilgiler

| Gerçeğe Uygun Değer Farkı Diğer Kapsamlı Gelire Yansıtılan Finansal Varlıklar | Cari Dönem | Önceki Dönem |
|-------------------------------------------------------------------------------|--------------------|-------------------|
| Borçlanma Senetleri | 102.978.627 | 77.257.107 |
| Borsada İşlem Gören (*) | 102.978.627 | 77.257.107 |
| Borsada İşlem Görmeyen | -- | -- |
| Hisse Senetleri | 2.072 | 1.630 |
| Borsada İşlem Gören | -- | -- |
| Borsada İşlem Görmeyen | 2.072 | 1.630 |
| Değer Azalma Karşılığı (-) | -- | -- |
| Toplam | 102.980.699 | 77.258.737 |

(*) Banka ve şirket bonolarını da içermektedir.

d. Kredilere ilişkin açıklamalar

1. Banka'nın ortaklarına ve mensuplarına verilen her çeşit kredi veya avansın bakiyesine ilişkin bilgiler

| | Cari Dönem | | Önceki Dönem | |
|----------------------------------------------------|----------------|----------------|----------------|---------------|
| | Nakdi | Gayrinakdi | Nakdi | Gayrinakdi |
| Banka Ortaklarına Verilen Doğrudan Krediler | -- | 162.491 | -- | 93.168 |
| Tüzel Kişi Ortaklara Verilen Krediler | -- | 162.491 | -- | 93.168 |
| Gerçek Kişi Ortaklara Verilen Krediler | -- | -- | -- | -- |
| Banka Ortaklarına Verilen Dolaylı Krediler | -- | -- | -- | -- |
| Banka Mensuplarına Verilen Krediler | 584.367 | 120 | 347.083 | 155 |
| Toplam | 584.367 | 162.611 | 347.083 | 93.323 |

2. Standart nitelikli ve yakın izlemedeki krediler ile yeniden yapılandırılan yakın izlemedeki kredilere ilişkin bilgiler

| Nakdi Krediler (*) | Standart Nitelikli Krediler | Yakın İzlemedeki Krediler | | |
|------------------------------|-----------------------------|------------------------------------------------|------------------------------------------------------------|-------------------|
| | | Yeniden Yapılandırma Kapsamında Yer Almayanlar | Yeniden Yapılandırılanlar Sözleşme Koşullarında Değişiklik | Yeniden Finansman |
| İhtisas Dışı Krediler | 479.293.986 | 23.209.283 | 10.531.362 | 12.182.837 |
| İşletme Kredileri | 67.695.976 | 2.710.380 | 4.204.545 | 756.016 |
| İhracat Kredileri | 41.685.016 | 173.210 | -- | 213.618 |
| İthalat Kredileri | -- | -- | -- | -- |
| Mali Kesime Verilen Krediler | 5.099.826 | -- | -- | -- |
| Tüketici Kredileri | 55.579.529 | 4.365.578 | 2.370.603 | 19.193 |
| Kredi Kartları | 94.050.181 | 3.501.909 | 1.783.048 | 2.369 |
| Diğer | 215.183.458 | 12.458.206 | 2.173.166 | 11.191.641 |
| İhtisas Kredileri | 22.214.443 | 1.408.983 | 252.101 | 212.307 |
| Diğer Alacaklar | 32.586.635 | 1.275.257 | 162.553 | 310.837 |
| Toplam | 534.095.064 | 25.893.523 | 10.946.016 | 12.705.981 |

(*) İtfâ maliyet ile tutulan kredileri içermektedir.

| Birinci ve İkinci Aşama Beklenen Zarar Karşılıkları | Cari Dönem | | Önceki Dönem | |
|-----------------------------------------------------|-----------------------------|---------------------------|-----------------------------|---------------------------|
| | Standart Nitelikli Krediler | Yakın İzlemedeki Krediler | Standart Nitelikli Krediler | Yakın İzlemedeki Krediler |
| 12 Aylık Beklenen Zarar Karşılığı | 7.528.211 | -- | 4.920.254 | -- |
| Kredi Riskinde Önemli Artış | -- | 14.980.845 | -- | 12.484.365 |
| Toplam | 7.528.211 | 14.980.845 | 4.920.254 | 12.484.365 |

Denizbank Anonim Şirketi

31 Aralık 2023 Tarihi İtibarıyla Konsolide Finansal Tablolara İlişkin Açıklama ve Dipnotlar

(Para birimi: Tutarlar Bin Türk Lirası olarak ifade edilmiştir.)

3. Vade yapısına göre nakdi kredilerin dağılımı

| | Standart Nitelikli Krediler | Yakın İzlemedeki Krediler | |
|------------------------------|-----------------------------|------------------------------------------------|---------------------------|
| | | Yeniden Yapılandırma Kapsamında Yer Almayanlar | Yeniden Yapılandırılanlar |
| Kısa Vadeli Krediler | 261.059.022 | 8.593.729 | 2.363.692 |
| Orta ve Uzun Vadeli Krediler | 273.036.042 | 17.299.794 | 21.288.305 |
| Toplam | 534.095.064 | 25.893.523 | 23.651.997 |

4. Tüketici kredileri, bireysel kredi kartları ve personel kredi kartlarına ilişkin bilgiler

| | Kısa Vadeli | Orta ve Uzun Vadeli | Toplam |
|----------------------------------------------------|--------------------|---------------------|--------------------|
| Tüketici Kredileri-TP | 12.544.985 | 40.527.323 | 53.072.308 |
| Konut Kredisi | 1.761 | 743.954 | 745.715 |
| Taşıt Kredisi | 5.985 | 26.686 | 32.671 |
| İhtiyaç Kredisi | 12.537.239 | 39.756.683 | 52.293.922 |
| Diğer | -- | -- | -- |
| Tüketici Kredileri-Dövizle Endeksli | -- | 58.723 | 58.723 |
| Konut Kredisi | -- | 11.358 | 11.358 |
| Taşıt Kredisi | -- | -- | -- |
| İhtiyaç Kredisi | -- | 1.410 | 1.410 |
| Diğer | -- | 45.955 | 45.955 |
| Tüketici Kredileri-YP | -- | 6.322 | 6.322 |
| Konut Kredisi | -- | 6.322 | 6.322 |
| Taşıt Kredisi | -- | -- | -- |
| İhtiyaç Kredisi | -- | -- | -- |
| Diğer | -- | -- | -- |
| Bireysel Kredi Kartları-TP | 83.760.734 | 2.968.944 | 86.729.678 |
| Taksitli | 33.747.128 | 2.968.944 | 36.716.072 |
| Taksitsiz | 50.013.606 | -- | 50.013.606 |
| Bireysel Kredi Kartları-YP | 65.089 | -- | 65.089 |
| Taksitli | -- | -- | -- |
| Taksitsiz | 65.089 | -- | 65.089 |
| Personel Kredileri-TP | 109.759 | 245.543 | 355.302 |
| Konut Kredisi | -- | 28 | 28 |
| Taşıt Kredisi | -- | -- | -- |
| İhtiyaç Kredisi | 109.759 | 245.515 | 355.274 |
| Diğer | -- | -- | -- |
| Personel Kredileri-Dövizle Endeksli | -- | -- | -- |
| Konut Kredisi | -- | -- | -- |
| Taşıt Kredisi | -- | -- | -- |
| İhtiyaç Kredisi | -- | -- | -- |
| Diğer | -- | -- | -- |
| Personel Kredileri-YP | -- | 780 | 780 |
| Konut Kredisi | -- | -- | -- |
| Taşıt Kredisi | -- | -- | -- |
| İhtiyaç Kredisi | -- | -- | -- |
| Diğer | -- | 780 | 780 |
| Personel Kredi Kartları-TP | 218.098 | 1.090 | 219.188 |
| Taksitli | 83.722 | 1.090 | 84.812 |
| Taksitsiz | 134.376 | -- | 134.376 |
| Personel Kredi Kartları-YP | 1.043 | -- | 1.043 |
| Taksitli | -- | -- | -- |
| Taksitsiz | 1.043 | -- | 1.043 |
| Kredili Mevduat Hesabı-TP (Gerçek Kişi) (*) | 8.820.539 | -- | 8.820.539 |
| Kredili Mevduat Hesabı-YP (Gerçek Kişi) | 20.929 | -- | 20.929 |
| Toplam | 105.541.176 | 43.808.725 | 149.349.901 |

(*) Ana ortaklık Banka personelinin kullandığı kredili mevduat hesabı 8.054 TL tutarındadır (31 Aralık 2022: 4.042 TL).

Denizbank Anonim Şirketi

31 Aralık 2023 Tarihi İtibarıyla Konsolide Finansal Tablolara İlişkin Açıklama ve Dipnotlar

(Para birimi: Tutarlar Bin Türk Lirası olarak ifade edilmiştir.)

5. Taksitli ticari krediler ve kurumsal kredi kartlarına ilişkin bilgiler

| | Kısa Vadeli | Orta ve Uzun Vadeli | Toplam |
|--------------------------------------------------|-------------------|---------------------|--------------------|
| Taksitli Ticari Krediler-TP | 4.584.755 | 21.019.768 | 25.604.523 |
| İşyeri Kredileri | 8 | 82.836 | 82.844 |
| Taşıt Kredileri | 7.701 | 117.762 | 125.463 |
| İhtiyaç Kredileri | 4.577.046 | 18.846.467 | 23.423.513 |
| Diğer | -- | 1.972.703 | 1.972.703 |
| Taksitli Ticari Krediler-Dövizde Endeksli | -- | 76.747.114 | 76.747.114 |
| İşyeri Kredileri | -- | 1.429 | 1.429 |
| Taşıt Kredileri | -- | -- | -- |
| İhtiyaç Kredileri | -- | 496.459 | 496.459 |
| Diğer | -- | 76.249.226 | 76.249.226 |
| Taksitli Ticari Krediler-YP | 37.628 | 27.918.941 | 27.956.569 |
| İşyeri Kredileri | -- | -- | -- |
| Taşıt Kredileri | -- | 11.102 | 11.102 |
| İhtiyaç Kredileri | 37.628 | 27.907.839 | 27.945.467 |
| Diğer | -- | -- | -- |
| Kurumsal Kredi Kartları-TP | 12.136.870 | 183.439 | 12.320.309 |
| Taksitli | 2.214.981 | 183.439 | 2.398.420 |
| Taksitsiz | 9.921.889 | -- | 9.921.889 |
| Kurumsal Kredi Kartları-YP | 2.200 | -- | 2.200 |
| Taksitli | -- | -- | -- |
| Taksitsiz | 2.200 | -- | 2.200 |
| Kredili Mevduat Hesabı-TP (Tüzel Kişi) | 5.772.230 | -- | 5.772.230 |
| Kredili Mevduat Hesabı-YP (Tüzel Kişi) | 17.382 | -- | 17.382 |
| Toplam | 22.551.065 | 125.869.262 | 148.420.327 |

6. Kredilerin kullanıcılara göre dağılımı

| | Cari Dönem | Önceki Dönem |
|---------------|--------------------|--------------------|
| Kamu | 14.358.194 | 7.047.181 |
| Özel | 569.282.390 | 349.358.872 |
| Toplam | 583.640.584 | 356.406.053 |

7. Yurtiçi ve yurtdışı kredilerin dağılımı

| | Cari Dönem | Önceki Dönem |
|-------------------|--------------------|--------------------|
| Yurtiçi Krediler | 536.123.530 | 319.129.001 |
| Yurtdışı Krediler | 47.517.054 | 37.277.052 |
| Toplam | 583.640.584 | 356.406.053 |

8. Bağlı ortaklık ve iştiraklere verilen krediler

| | Cari Dönem | Önceki Dönem |
|---------------------------------------------------------|----------------|--------------|
| Bağlı Ortaklık ve İştiraklere Verilen Doğrudan Krediler | 829.484 | -- |
| Bağlı Ortaklık ve İştiraklere Verilen Dolaylı Krediler | -- | -- |
| Toplam | 829.484 | -- |

9. Kredilere ilişkin olarak ayrılan özel karşılıklar veya temerrüt (Üçüncü Aşama) karşılıkları

| | Cari Dönem | Önceki Dönem |
|------------------------------------------------|-------------------|-------------------|
| Temerrüt (Üçüncü Aşama) Karşılıkları | | |
| Tahsil İmkânı Sınırlı Krediler İçin Ayrılanlar | 2.267.572 | 2.967.990 |
| Tahsili Şüpheli Krediler İçin Ayrılanlar | 3.447.724 | 2.014.523 |
| Zarar Niteliğindeki Krediler İçin Ayrılanlar | 9.899.050 | 9.021.838 |
| Toplam | 15.614.346 | 14.004.351 |

Denizbank Anonim Şirketi

31 Aralık 2023 Tarihi İtibarıyla Konsolide Finansal Tablolara İlişkin Açıklama ve Dipnotlar

(Para birimi: Tutarlar Bin Türk Lirası olarak ifade edilmiştir.)

10. Donuk alacaklara ilişkin bilgiler (Net)

(i) Donuk alacaklara ve Grup tarafından yeniden yapılandırılan kredilere ilişkin bilgiler

| | III. Grup | IV. Grup | V. Grup |
|---------------------------------------|--------------------------------|--------------------------|------------------------------|
| | Tahsil İmkânı Sınırlı Krediler | Tahsili Şüpheli Krediler | Zarar Niteliğindeki Krediler |
| Cari Dönem | 77.785 | 1.054.134 | 9.052.906 |
| (Karşılıklardan Önceki Brüt Tutarlar) | | | |
| Yeniden Yapılandırılan Krediler | 77.785 | 1.054.134 | 9.052.906 |
| Önceki Dönem | 2.267.706 | 161.190 | 5.987.003 |
| (Karşılıklardan Önceki Brüt Tutarlar) | | | |
| Yeniden Yapılandırılan Krediler | 2.267.706 | 161.190 | 5.987.003 |

(ii) Toplam donuk alacak hareketlerine ilişkin bilgiler

| | III. Grup | IV. Grup | V. Grup |
|--------------------------------------------|--------------------------------|--------------------------|------------------------------|
| | Tahsil İmkânı Sınırlı Krediler | Tahsili Şüpheli Krediler | Zarar Niteliğindeki Krediler |
| Önceki Dönem Sonu Bakiyesi | 4.079.499 | 2.888.776 | 10.782.260 |
| Dönem İçinde İntikal (+) | 6.125.756 | 5.745.713 | 5.243.108 |
| Diğer Donuk Alacak Hesaplarından Giriş (+) | -- | 2.810.177 | 3.692.562 |
| Diğer Donuk Alacak Hesaplarına Çıkış (-) | 2.810.177 | 3.692.562 | -- |
| Dönem İçinde Tahsilat (-) | 2.397.977 | 2.657.234 | 5.280.074 |
| Kayıttan düşülen (-) | -- | -- | 1.434.951 |
| Satılan (-) | -- | -- | 1.200.714 |
| Kurumsal ve Ticari Krediler | -- | -- | 11.249 |
| Bireysel Krediler | -- | -- | 677.189 |
| Kredi Kartları | -- | -- | 381.646 |
| Diğer | -- | -- | 130.630 |
| Kur farkı | 234.386 | 1.251.135 | 1.142.748 |
| Dönem Sonu Bakiyesi | 5.231.487 | 6.346.005 | 12.944.939 |
| Karşılık (-) | 2.267.573 | 3.447.721 | 9.899.052 |
| Bilançodaki Net Bakiyesi | 2.963.914 | 2.898.284 | 3.045.887 |

(iii) Yabancı para olarak kullanılan kredilerden kaynaklanan donuk alacaklara ilişkin bilgiler

| | III. Grup | IV. Grup | V. Grup |
|-------------------------------------|--------------------------------|--------------------------|------------------------------|
| | Tahsil İmkânı Sınırlı Krediler | Tahsili Şüpheli Krediler | Zarar Niteliğindeki Krediler |
| Cari Dönem: 31 Aralık 2023 | | | |
| Dönem Sonu Bakiyesi | 2.152.620 | 687.735 | 4.021.951 |
| Karşılık Tutarı (-) | 449.468 | 556.511 | 2.964.473 |
| Bilançodaki Net Bakiyesi | 1.703.152 | 131.224 | 1.057.478 |
| Önceki Dönem: 31 Aralık 2022 | | | |
| Dönem Sonu Bakiyesi | 722.263 | 585.951 | 2.962.447 |
| Karşılık Tutarı (-) | 704.489 | 296.577 | 2.195.209 |
| Bilançodaki Net Bakiyesi | 17.774 | 289.374 | 767.238 |

Denizbank Anonim Şirketi

31 Aralık 2023 Tarihi İtibarıyla Konsolide Finansal Tablolara İlişkin Açıklama ve Dipnotlar

(Para birimi: Tutarlar Bin Türk Lirası olarak ifade edilmiştir.)

(iv) Donuk alacakların kullanıcı gruplarına göre brüt ve net tutarlarına ilişkin bilgiler

| | III. Grup | IV. Grup | V. Grup |
|--------------------------------------------------------|--------------------------------|--------------------------|------------------------------|
| | Tahsil İmkânı Sınırlı Krediler | Tahsili Şüpheli Krediler | Zarar Niteliğindeki Krediler |
| Carî Dönem (Net): 31 Aralık 2023 | 2.963.914 | 2.898.284 | 3.045.887 |
| Gerçek ve Tüzel Kişilere kullandırılan Krediler (Brüt) | 5.231.487 | 6.346.005 | 12.944.939 |
| Karşılık Tutarı (-) | 2.267.573 | 3.447.721 | 9.899.052 |
| Gerçek ve Tüzel Kişilere Kullandırılan Krediler (Net) | 2.963.914 | 2.898.284 | 3.045.887 |
| Bankalar (Brüt) | -- | -- | -- |
| Karşılık Tutarı (-) | -- | -- | -- |
| Bankalar (Net) | -- | -- | -- |
| Diğer Krediler (Brüt) | -- | -- | -- |
| Karşılık Tutarı (-) | -- | -- | -- |
| Diğer Krediler (Net) | -- | -- | -- |
| Önceki Dönem (Net): 31 Aralık 2022 | 1.111.509 | 890.535 | 1.744.140 |
| Gerçek ve Tüzel Kişilere kullandırılan Krediler (Brüt) | 4.079.499 | 2.888.776 | 10.782.260 |
| Karşılık Tutarı (-) | 2.967.990 | 1.998.241 | 9.038.120 |
| Gerçek ve Tüzel Kişilere Kullandırılan Krediler (Net) | 1.111.509 | 890.535 | 1.744.140 |
| Bankalar (Brüt) | -- | -- | -- |
| Karşılık Tutarı (-) | -- | -- | -- |
| Bankalar (Net) | -- | -- | -- |
| Diğer Krediler (Brüt) | -- | -- | -- |
| Karşılık Tutarı (-) | -- | -- | -- |
| Diğer Krediler (Net) | -- | -- | -- |

(v) Donuk alacaklar için hesaplanan faiz tahakkukları, reeskontları ve değerlendirme farkları ile bunların karşılıklarına ilişkin bilgiler

| | III. Grup | IV. Grup | V. Grup |
|------------------------------------------------------|--------------------------------|--------------------------|------------------------------|
| | Tahsil İmkânı Sınırlı Krediler | Tahsili Şüpheli Krediler | Zarar Niteliğindeki Krediler |
| Carî Dönem (Net) | 141.945 | 171.649 | 93.398 |
| Faiz Tahakkuk ve Reeskontları ile Değerleme Farkları | 276.875 | 405.884 | 966.898 |
| Karşılık Tutarı (-) | 134.930 | 234.235 | 873.500 |
| Önceki Dönem (Net) | 106.302 | 218.093 | 124.651 |
| Faiz Tahakkuk ve Reeskontları ile Değerleme Farkları | 395.456 | 398.348 | 1.160.649 |
| Karşılık Tutarı (-) | 289.154 | 180.255 | 1.035.998 |

11. Zarar niteliğindeki krediler ve diğer alacaklar için tasfiye politikasının ana hatları

Zarar niteliğindeki krediler için öncelikle Banka ve firma olarak anlaşma zemini aranmakta, bu yollar tükendikten sonra ve takipten sonuç alınamaması halinde, yasal mevzuat çerçevesinde yapılması gereken tüm işlemler yapılmaktadır. Bu işlemler firmaların rehin açığı belgesine veya aciz vesikasına bağlanmasına kadar sürmektedir.

12. Aktiften silme/kayıttan düşme politikasına ilişkin açıklamalar

Banka'nın genel politikası, hukuki takip sürecinde tahsilinin mümkün olmadığı belgelenen alacakların aktiften silinmesi yönündedir.

Kayıttan düşme politikası :

Banka, BDDK tarafından 27 Kasım 2019 tarih ve 30961 sayılı Resmi Gazete'de yayımlanan Karşılıklar Yönetmeliği değişikliğine uygun olarak, Beşinci Grup - Zarar Niteliğindeki Krediler altında sınıflandırılan ve borçlunun temerrüdü nedeniyle ömür boyu beklenen kredi zararı karşılığı ayrılan kredilerin geri kazanılmasına ilişkin makul beklentiler bulunmayan kısmını, beşinci grupta sınıflandırılmalarını takip eden ilk raporlama döneminden itibaren TFRS 9 kapsamında kayıtlardan düşebilmektedir.

İlgili Karşılıklar Yönetmeliği değişikliğine uygun olarak kredilerin kayıtlardan düşülmesi bir muhasebe uygulamasıdır ve alacak hakkından vazgeçilmesi sonucunu doğurmamaktadır.

Denizbank Anonim Şirketi

31 Aralık 2023 Tarihi İtibarıyla Konsolide Finansal Tablolara İlişkin Açıklama ve Dipnotlar

(Para birimi: Tutarlar Bin Türk Lirası olarak ifade edilmiştir.)

Banka, kredilerin tahsil imkânına dair makul beklentilerin bulunmadığına ilişkin olarak aşağıdaki göstergelerden faydalanmaktadır:

- Toplaştırılmış değerlendirmeye tabi alacaklar için,
 - ✓ Kanuni takip süresince tahsilata ilişkin bankaca azami girişimlerin yapılmış ve sonuçsuz kalmış olması
 - ✓ Tahsilat ufkunun dolmuş olması
 - ✓ %100 karşılık ayrılmış olması
- Münferit değerlendirmeye tabi alacaklar için, müşteri analizleri ve yapılan görüşmeler sonucu tahsil kabiliyetinin tamamen yitirildiğine ilişkin somut verilerin olması

Bankanın kayıttan düşmüş olmakla birlikte takibini yaptığı krediler için politikaları borçlulardan yasal yollardan tahsili için uygulanan yöntemler, kredilerin donuk alacak satışına konu edilmesi, alacaktan vazgeçme kararları açılardan aktifte takip ettiği krediler ile paraleldir.

e. İtfa edilmiş maliyeti üzerinden değerlendirilen finansal varlıklara ilişkin bilgiler

1. Repo işlemine konu olanlar ve teminata verilen/bloke edilenlere ilişkin bilgiler

(i) Repo işlemine konu olanlara ilişkin bilgiler

Repo işlemine konu olan itfa edilmiş maliyeti üzerinden değerlendirilen finansal varlıklar 22.343.684 TL'dir (31 Aralık 2022: 5.169.389 TL).

(ii) Teminata verilen/bloke edilenlere ilişkin bilgiler

Teminata verilen itfa edilmiş maliyeti üzerinden değerlendirilen finansal varlıklar devlet tahvili olup, defter değeri 15.046.368 TL (31 Aralık 2022: 3.903.075 TL) tutarındadır.

2. İtfa edilmiş maliyeti üzerinden değerlendirilen devlet borçlanma senetlerine ilişkin bilgiler

| İtfa edilmiş maliyeti üzerinden değerlendirilen devlet borçlanma senetleri | Carî Dönem | Önceki Dönem |
|----------------------------------------------------------------------------|-------------------|-------------------|
| Devlet Tahvili | 51.237.084 | 18.316.908 |
| Hazine Bonosu | -- | -- |
| Diğer Kamu Borçlanma Senetleri | -- | -- |
| Toplam | 51.237.084 | 18.316.908 |

3. İtfa edilmiş maliyeti üzerinden değerlendirilen finansal varlıklara ilişkin bilgiler

| İtfa edilmiş maliyeti üzerinden değerlendirilen finansal varlıklar | Carî Dönem | Önceki Dönem |
|--------------------------------------------------------------------|-------------------|-------------------|
| Borçlanma Senetleri | 51.237.084 | 18.316.908 |
| Borsada İşlem Görenler | 51.237.084 | 18.316.908 |
| Borsada İşlem Görmeyenler | -- | -- |
| Değer Azalma Karşılığı (-) | -- | -- |
| Toplam | 51.237.084 | 18.316.908 |

4. İtfa edilmiş maliyeti üzerinden değerlendirilen finansal varlıkların yıl içindeki hareketleri

| | Carî Dönem | Önceki Dönem |
|----------------------------------------------------|-------------------|-------------------|
| Dönem Başındaki Değer | 18.316.908 | 7.124.821 |
| Parasal Varlıklarda Meydana Gelen Kur Farkları (*) | 17.774.456 | 1.837.199 |
| Yıl İçindeki Alımlar | 16.732.722 | 10.242.395 |
| Satış ve İtfa Yolu İle Elden Çıkarılanlar | (1.587.002) | (887.507) |
| Değer Azalışı Karşılığı (-) | -- | -- |
| Dönem Sonu Toplamı | 51.237.084 | 18.316.908 |

(*) İtfa edilmiş maliyeti üzerinden değerlendirilen finansal varlıklara ilişkin reeskontlar "Parasal varlıklarda meydana gelen kur farkları" satırında gösterilmiştir.

(**) Banka, 2023 yılı Mayıs ayında iş modelindeki değişiklik nedeniyle 15.691.318 TL maliyet bedelli tahvili "Gerçeğe uygun değer farkı diğer kapsamlı gelire yansıtılan finansal varlıklar" kategorisinden "İtfa edilmiş maliyeti ile ölçülen finansal varlıklar" kategorisine sınıflandırmıştır.

Denizbank Anonim Şirketi

31 Aralık 2023 Tarihi İtibarıyla Konsolide Finansal Tablolara İlişkin Açıklama ve Dipnotlar

(Para birimi: Tutarlar Bin Türk Lirası olarak ifade edilmiştir.)

f. İştiraklere ilişkin bilgiler

1. Konsolidasyon kapsamına alınmayan iştiraklere ilişkin bilgiler

| Unvanı | Adres (Şehir/ Ülke) | Ana Ortaklık Bankanın Pay Oranı (%) | Ana Ortaklık Banka Risk Grubu Pay Oranı (%) |
|--------------------------------------------------------|---------------------|-------------------------------------|---------------------------------------------|
| 1-Kredi Kayıt Bürosu A.Ş. ⁽¹⁾ | İstanbul/Türkiye | 9,00 | -- |
| 2-Kredi Garanti Fonu A.Ş. ⁽²⁾ | Ankara/Türkiye | 2,00 | -- |
| 3-Ege Tarım Ürünleri Lisanslı Dep. A.Ş. ⁽³⁾ | İzmir/Türkiye | 9,00 | -- |
| 4-İhracatı Geliştirme A.Ş. ⁽²⁾ | İstanbul/Türkiye | 0,16 | -- |

| | Aktif Toplamı | Özkaynak | Sabit Varlık Toplamı | Faiz Gelirleri | Menkul Değer Gelirleri | Cari Dönem Kar/Zaranı | Önceki Dönem Kar/Zaranı | Gerçeğe Uygun Değer |
|---|---------------|-----------|----------------------|----------------|------------------------|-----------------------|-------------------------|---------------------|
| 1 | 1.201.571 | 242.442 | 337.114 | 109.408 | -- | 128.362 | 29.975 | -- |
| 2 | 1.814.872 | 1.093.002 | 30.886 | 6.009 | -- | 326.627 | 211.158 | -- |
| 3 | 76.514 | 35.319 | 46.036 | 994 | -- | 14.217 | 1.960 | -- |
| 4 | 4.563.113 | 4.532.905 | 1.208 | 429.893 | -- | 1.154.146 | 22.740 | -- |

⁽¹⁾ Finansal tablo bilgileri 30 Eylül 2023 tarihinde sona eren hesap dönemine aittir.

⁽²⁾ Finansal tablo bilgileri 31 Aralık 2022 tarihinde sona eren hesap dönemine aittir.

⁽³⁾ Finansal tablo bilgileri 31 Aralık 2023 tarihinde sona eren hesap dönemine aittir.

2. Konsolidasyon kapsamındaki iştiraklere ilişkin bilgiler

Konsolidasyon kapsamında iştirak bulunmamaktadır.

g. Bağlı ortaklıklara ilişkin bilgiler

1. Önemli büyüklükteki bağlı ortaklıkların özkaynak kalemlerine ilişkin bilgiler

Ana ortaklık Banka'nın konsolide sermaye yeterliliği standart oranına dahil edilen bağlı ortaklıklarından kaynaklanan herhangi bir sermaye gereksinimi yoktur.

Aşağıdaki tutarlar Denizbank AG'nin tabi olduğu mevzuat çerçevesinde hazırlanmış 31 Aralık 2023 tarihli finansal verilerinden elde edilmiştir.

| | Denizbank AG |
|------------------------------------|-------------------|
| Ödenmiş Sermaye | 7.551.647 |
| Hisse Senedi İhraç Primleri | 11.095.527 |
| Yedekler | 16.706.739 |
| Sermayeden indirilecek değerler | 101.584 |
| Çekirdek Sermaye Toplamı | 35.252.329 |
| İlave ana sermaye toplamı | -- |
| Sermayeden indirilecek değerler | 406.335 |
| Ana Sermaye Toplamı | 34.845.994 |
| Katkı sermaye toplamı | 2.653.079 |
| Sermaye | 37.499.073 |
| Sermayeden indirilecek değerler | -- |
| Net Kullanılabilir Özkaynak | 37.499.073 |

2. Konsolidasyon kapsamına alınmayan bağlı ortaklıklara ilişkin bilgiler

| Unvanı | Adres (Şehir/ Ülke) | Ana Ortaklık Bankanın Pay Oranı (%) | Diğer Ortakların Pay Oranı (%) |
|-----------------------------------------------------------------------------|---------------------|-------------------------------------|--------------------------------|
| 1-Intertech Bilgi İşlem ve Pazarlama Ticaret A.Ş. | İstanbul/Türkiye | 100 | -- |
| 2-Denizbank Kültür Sanat Yayıncılık Ticaret ve Sanayi A.Ş. | İstanbul/Türkiye | 100 | -- |
| 3-Açık Deniz Radyo ve Televizyon İletişim Yayıncılık ve Sanayi A.Ş. | İstanbul/Türkiye | -- | 100 |
| 4-Deniz Immobilien Service GmbH | Viyana/Avusturya | -- | 100 |
| 5-Ekspres Bilgi İşlem ve Ticaret A.Ş. | İstanbul/Türkiye | -- | 100 |
| 6-NeoHub Teknoloji Yazılım Pazarlama ve Danışmanlık A.Ş. | İstanbul/Türkiye | -- | 100 |
| 7-Neo Elektronik Ticaret Bilişim Teknolojileri Yazılım ve Danışmanlık A. Ş. | İstanbul/Türkiye | -- | 100 |

Denizbank Anonim Şirketi

31 Aralık 2023 Tarihi İtibarıyla Konsolide Finansal Tablolara İlişkin Açıklama ve Dipnotlar

(Para birimi: Tutarlar Bin Türk Lirası olarak ifade edilmiştir.)

| | Aktif Toplamı | Özkaynak | Sabit Varlık Toplamı | Faiz Gelirleri | Menkul Değer Gelirleri | Cari Dönem Kar/(Zaranı) | Önceki Dönem Kar/(Zaranı) | Gerçeğe Uygun Değer |
|---|---------------|-----------|----------------------|----------------|------------------------|-------------------------|---------------------------|---------------------|
| 1 | 2.745.422 | 2.035.841 | 1.318.243 | 10.543 | -- | 966.664 | 474.547 | -- |
| 2 | 884 | 809 | -- | -- | -- | (77) | 169 | -- |
| 3 | 623 | 620 | -- | -- | -- | 66 | 69 | -- |
| 4 | 1.757 | 1.655 | -- | -- | -- | (133) | 31 | -- |
| 5 | 50.652 | 23.444 | 5.168 | 277 | -- | 9.126 | 2.600 | -- |
| 6 | 106.599 | 84.208 | 3.075 | 6 | -- | 46.286 | 10.781 | -- |
| 7 | 9.248 | 8.920 | 2.803 | 926 | -- | (105) | -- | -- |

(*) TMS 29 uygulanmamıştır.

Finansal tablo bilgileri 31 Aralık 2023 tarihinde sona eren hesap dönemine ait olan yukarıdaki bağlı ortaklıklar, mali olmayan ortaklık olmaları sebebiyle konsolidasyona dahil edilmemişlerdir.

3. Konsolidasyon kapsamındaki bağlı ortaklıklara ilişkin bilgiler

| Unvanı | Adres(Şehir/ Ülke) | Ana Ortaklık Bankanın Pay Oranı (%) | Diğer Ortakların Pay Oranı (%) (*) | Konsolidasyon Yöntemi |
|-------------------------------------------------|--------------------|-------------------------------------|------------------------------------|-----------------------|
| 1 Denizbank AG | Viyana/Avusturya | 100 | -- | Tam Konsolidasyon |
| 2 Eurodeniz International Banking Unit Ltd.(**) | Lefkoşa / Kıbrıs | 100 | -- | Tam Konsolidasyon |
| 3 Deniz Yatırım Menkul Kıymetler A.Ş. | İstanbul / Türkiye | 100 | -- | Tam Konsolidasyon |
| 4 JSC Denizbank Moskova | Moskova / Rusya | 100 | -- | Tam Konsolidasyon |
| 5 Deniz Portföy Yönetimi A.Ş. | İstanbul / Türkiye | -- | 100 | Tam Konsolidasyon |
| 6 Deniz Finansal Kiralama A.Ş. | İstanbul /Türkiye | 100 | -- | Tam Konsolidasyon |
| 7 Deniz Faktoring A.Ş. | İstanbul /Türkiye | 100 | -- | Tam Konsolidasyon |
| 8 Deniz Gayrimenkul Yatırım Ortaklığı A.Ş. | İstanbul / Türkiye | -- | 75 | Tam Konsolidasyon |
| 9 CR Erdberg Eins GmbH & Co KG | Viyana/Avusturya | -- | 100 | Tam Konsolidasyon |
| 10 Fast Pay Para ve Ödeme Hizmetleri A.Ş. | İstanbul / Türkiye | 100 | -- | Tam Konsolidasyon |

(*) Banka risk grubu pay oranını göstermektedir.

(**) Eurodeniz International Banking Unit Ltd. tasfiye sürecine girmiştir. Üçüncü bölüm XI no'lu dipnotta açıklanmıştır.

| | Aktif Toplamı | Özkaynak | Sabit Varlık Toplamı | Faiz Gelirleri | Menkul Değer Gelirleri | Cari Dönem Kar/(Zaranı) | Önceki Dönem Kar/(Zaranı) | Gerçeğe Uygun Değer | İhtiyaç Duyulan Özkaynak Tutarı |
|----|---------------|------------|----------------------|----------------|------------------------|-------------------------|---------------------------|---------------------|---------------------------------|
| 1 | 187.180.268 | 44.949.045 | 665.583 | 6.846.366 | 351.665 | 3.850.983 | 1.420.377 | -- | -- |
| 2 | -- | -- | -- | -- | -- | -- | 2.019 | -- | -- |
| 3 | 10.278.554 | 3.339.787 | 25.541 | 2.226.361 | 339 | 1.454.437 | 503.002 | -- | -- |
| 4 | 15.586.120 | 2.313.611 | 57.894 | 528.798 | 17.838 | 689.775 | 723.697 | -- | -- |
| 5 | 260.099 | 230.406 | 3.422 | (181) | (254) | 146.959 | 35.592 | -- | -- |
| 6 | 21.869.494 | 5.241.326 | 5.491.939 | 1.664.996 | -- | 1.602.361 | 660.792 | -- | -- |
| 7 | 16.494.214 | 3.541.838 | 35.157 | 3.510.164 | -- | 993.481 | 240.602 | -- | -- |
| 8 | 2.160.638 | 2.101.865 | 3.623 | 41.240 | 405 | 776.148 | 606.008 | -- | -- |
| 9 | 1.148.867 | 1.006.397 | 843.664 | 866 | -- | 2.809 | 5.722 | -- | -- |
| 10 | 183.267 | 103.368 | 48.482 | 5.655 | -- | 4.277 | (5.823) | -- | -- |

(*)TMS 29 uygulanmamıştır.

31 Aralık 2023 konsolidasyona tabi finansal tablo bilgilerini içermektedir.

Denizbank Anonim Şirketi

31 Aralık 2023 Tarihi İtibarıyla Konsolide Finansal Tablolara İlişkin Açıklama ve Dipnotlar

(Para birimi: Tutarlar Bin Türk Lirası olarak ifade edilmiştir.)

(i) Konsolidasyon kapsamındaki bağlı ortaklıkların dönem içi hareketleri

| | Cari Dönem | Önceki Dönem |
|-----------------------------------------------------------|-------------------|------------------|
| Dönem Başı Değeri | 4.761.417 | 4.179.527 |
| Dönem İçi Hareketler | 6.290.417 | 581.890 |
| Alışlar (*) | 4.073.000 | 25.000 |
| Bedelsiz Edinilen Hisse Senetleri(**) | 1.485.170 | -- |
| Cari Yıl Payından Alınan Kar | -- | -- |
| Satışlar (***) | -- | (7.118) |
| Yeniden Değ.Artışı, Enflasyon Düzeltme Farkı ve Kur Farkı | 732.248 | 564.008 |
| Diğer | -- | -- |
| Değer Azalma Karşılıkları | -- | -- |
| Dönem Sonu Değeri | 11.051.834 | 4.761.417 |
| Sermaye Taahhütleri | -- | -- |
| Dönem Sonu Sermaye Katılma Payı (%) | -- | -- |

(*) Banka'nın %100 iştiraki olan "Fastpay Elektronik Para ve Ödeme Hizmetleri A.Ş.'ye 31 Aralık 2020 tarihi itibarıyla 4.000 TL tutarındaki sermaye taahhüdü 31 Mart 2021 tarihi itibarıyla nakden ödenerek sermaye artışı tamamlanmıştır. Banka'nın Yönetim Kurulu'nun 31 Mart 2022 tarihli kararı ile, asgari özkaynak yükümlülüğüne uyumu amacıyla sermayesinin 25.000 TL artırılmasına ve artırılan tutarın tamamına Banka tarafından iştirak edilmesine karar verilmiştir. Sermaye taahhüt borcu alınan sermaye artış kararının tescilinden önce 31 Mart 2022 tarihinde ödenmiştir, 31 Mart 2023 tarihi itibarıyla 73.000 TL tutarında sermaye artışı yapılmıştır.

Banka, 2023 yılı Eylül ayı içerisinde Deniz Finansal Kiralama A.Ş.'nin sermayesini 2.000.000 TL nakden ve Deniz Faktoring A.Ş'nin sermayesini 2.000.000 TL nakden olmak üzere artırmıştır.

(**) Deniz Finansal Kiralama A.Ş. ödenmiş sermayesini 1.133.000 TL tutarında içsel kaynaklarından, Deniz Faktoring A.Ş ödenmiş sermayesini 352.400 TL tutarında içsel kaynaklarından artırmıştır. Banka, bu tutarları "Bağlı Ortaklıklar" hesaplarında muhasebeleştirilmiştir.

(***) Eurodeniz International Banking Unit tasfiye sürecine girmiş ve bankadaki yatırım tutarı 7.118 TL'dir

(ii) Konsolidasyon kapsamındaki bağlı ortaklıklara ilişkin sektör bilgileri ve bunlara ilişkin kayıtlı tutarlar

| | Cari Dönem | Önceki Dönem |
|-------------------------|-------------------|------------------|
| Bankalar | 2.321.148 | 2.321.148 |
| Sigorta Şirketleri | -- | -- |
| Faktoring Şirketleri | 2.490.277 | 138.107 |
| Leasing Şirketleri | 3.934.217 | 801.217 |
| Finansman Şirketleri | -- | -- |
| Diğer Bağlı Ortaklıklar | 2.313.310 | 1.508.063 |
| Toplam | 11.058.952 | 4.768.535 |

Yukarıda belirtilen konsolidasyon kapsamındaki bağlı ortaklıklara ait bakiyeler ekli finansal tablolarda elimine edilmiştir.

(iii)Borsaya kote edilen konsolidasyon kapsamındaki bağlı ortaklıklar

| | Cari Dönem | Önceki Dönem |
|-----------------------------------|------------|--------------|
| Yurtiçi Borsalara Kote Edilenler | 1.147.787 | 1.204.727 |
| Yurtdışı Borsalara Kote Edilenler | -- | -- |

(iv)Cari dönem içinde elden çıkarılan konsolidasyon kapsamındaki bağlı ortaklıklar: Bulunmamaktadır.

(v) Cari dönem içinde satın alınan konsolidasyon kapsamındaki bağlı ortaklıklar: Bulunmamaktadır. kam

h. Birlikte kontrol edilen ortaklıklara (iş ortaklıklarına) ilişkin bilgiler

1. Birlikte kontrol edilen ortaklıklara (iş ortaklıklarına) ilişkin bilgiler

| Unvanı | Ana Ortaklık Bankanın Payı (%) | Grubun Payı (%) | Dönen Varlık | Duran Varlık | Uzun Vadeli Borç | Gelir | Gider |
|-----------------------------------------------------------------|--------------------------------|-----------------|--------------|--------------|------------------|---------|-----------|
| Bantaş Nakit ve Kıymetli Mal Taşıma ve Güvenlik Hizmetleri A.Ş. | 33 | 33 | 186.669 | 185.558 | 100.835 | 914.819 | (905.140) |

Denetlenmemiş finansal tablo bilgileri 31 Aralık 2023 tarihinde sona eren hesap dönemine aittir.

2. Konsolide edilmeyen birlikte kontrol edilen ortaklığın (iş ortaklığının) konsolide edilmeme nedenleri ile Ana ortaklık Banka'nın konsolide olmayan finansal tablolarında, birlikte kontrol edilen ortaklığın (iş ortaklığının) muhasebeleştirilmesinde kullanılan yöntem

Ana ortaklık Banka, sahiplik oranı %33 olan Bantaş Nakit ve Kıymetli Mal Taşıma ve Güvenlik Hizmetleri A.Ş.'yi ("Bantaş") finansal tablolarında birlikte kontrol edilen ortaklık olarak göstermekle birlikte, mali olmayan ortaklık olması sebebiyle konsolide etmemiştir. Söz konusu ortaklık konsolide finansal tablolarda maliyet değeri ile taşınmaktadır.

Denizbank Anonim Şirketi

31 Aralık 2023 Tarihi İtibarıyla Konsolide Finansal Tablolara İlişkin Açıklama ve Dipnotlar

(Para birimi: Tutarlar Bin Türk Lirası olarak ifade edilmiştir.)

i. Kiralama işlemlerinden alacaklara ilişkin bilgiler

1. Kiralama işlemlerine yapılan yatırımların kalan vadelerine göre gösterimi

| | Cari Dönem (*) | | Önceki Dönem (*) | |
|----------------|-------------------|-------------------|-------------------|------------------|
| | Brüt | Net | Brüt | Net |
| 1 Yıldan Az | 3.278.409 | 2.748.739 | 1.918.344 | 1.804.362 |
| 1-4 Yıl Arası | 8.802.052 | 6.874.102 | 4.021.142 | 3.276.322 |
| 4 Yıldan Fazla | 2.346.752 | 1.686.857 | 4.075.630 | 3.116.017 |
| Toplam | 14.427.213 | 11.309.698 | 10.015.116 | 8.196.701 |

(*) 2.431.888 TL (31 Aralık 2022: 376.297 TL) tutarında donuk kiralama alacaklarını içermemektedir.

2. Kiralama işlemlerine yapılan net yatırımlara ilişkin bilgiler

| | Cari Dönem (*) | Önceki Dönem (*) |
|---------------------------------------------------------|-------------------|------------------|
| Brüt Finansal Kiralama Yatırımı | 14.427.213 | 10.015.116 |
| Finansal Kiralamadan Kazanılmamış Finansal Gelirler (-) | 3.117.515 | 1.818.415 |
| İptal Edilen Kiralama Tutarları (-) | -- | -- |
| Net Finansal Kiralama Yatırımı | 11.309.698 | 8.196.701 |

(*) 2.431.888 TL (31 Aralık 2022: 376.297 TL) tutarında donuk kiralama alacaklarını içermemektedir.

3. Faaliyet kiralamasına ilişkin bilgiler

Deniz Finansal Kiralama A.Ş. Haziran 2014'te faaliyet kiralaması kapsamında filo kiralama işlemine başlamıştır.

Kiraya konu varlıklardan kaynaklanan ileri vadeli alacaklar DFH Grup'un bilançosunda muhasebeleştirilmemektedir. Dönem içinde faturalanmış kira tutarlarından kaynaklanan alacaklar ise DFH Grup'un bilançosunda muhasebeleştirilmektedir.

31 Aralık 2023 tarihi itibarıyla Grup'un faaliyet kiralama sözleşmelerinden kaynaklanan ve ileride oluşacak alacaklarının yıllara göre dağılımı aşağıdaki gibidir:

| | Cari Dönem | Önceki Dönem |
|----------------|---------------|---------------|
| 1 yıla kadar | 34.929 | 19.783 |
| 1-5 yıl arası | -- | -- |
| 5 yıl ve üzeri | -- | -- |
| Toplam | 34.929 | 19.783 |

j. Riskten korunma amaçlı türev finansal araçlara ilişkin açıklamalar

Bulunmamaktadır.

k. Maddi duran varlıklara ilişkin bilgiler

| | G.Menkul | Araçlar | Kullanım Hakkı Olan Varlıklar | Diğer | Toplam |
|----------------------------------------------|------------------|------------------|-------------------------------|--------------------|--------------------|
| Önceki Dönem Sonu Maliyet | 757.122 | 2.217.014 | 1.512.022 | 2.408.141 | 6.894.299 |
| Transferler | -- | -- | -- | -- | -- |
| İktisap edilenler | 2.588 | 3.639.493 | 973.652 | 577.396 | 5.193.129 |
| Yeniden değerlendirme farkları | 450.688 | -- | -- | -- | 450.688 |
| Elden çıkarılanlar | (567) | (587.477) | (38.414) | (126.366) | (752.824) |
| Kur farkları | 143.850 | 934 | 150.240 | 201.294 | 496.318 |
| Cari Dönem Sonu Maliyet | 1.353.681 | 5.269.964 | 2.597.500 | 3.060.465 | 12.281.610 |
| Önceki Dönem Sonu Birikmiş Amortisman | (13.151) | (34.015) | (967.891) | (1.521.551) | (2.536.608) |
| Transferler | -- | -- | -- | 20.195 | 20.195 |
| Dönem amortisman gideri | (17.145) | (2.150) | (533.045) | (307.717) | (860.057) |
| Elden çıkarılanlar | 49 | 15.334 | 38.414 | 111.395 | 165.192 |
| Kur farkları | 30.037 | (751) | (119.376) | (185.062) | (275.152) |
| Cari Dönem Sonu Birikmiş Amortisman | (210) | (21.582) | (1.581.898) | (1.882.740) | (3.486.430) |
| Dönem Sonu Net Defter Değeri | 1.353.471 | 5.248.382 | 1.015.602 | 1.177.725 | 8.795.180 |

31 Aralık 2016 itibarıyla maddi duran varlıklar altında izlenen kullarımdaki gayrimenkullerin değerlemesinde TMS 16 "Maddi Duran Varlıklar" çerçevesinde maliyet modelinden yeniden değerlendirme modeline geçilmiştir. Lisanslı değerlendirme şirketleri tarafından hazırlanan ekspertiz raporlarındaki gayrimenkul değerleri ile ilgili gayrimenkullerin net defter değeri arasındaki olumlu fark özkaynak hesaplarında, olumsuz farklar ise gelir tablosunda takip edilmektedir.

Denizbank Anonim Şirketi

31 Aralık 2023 Tarihi İtibarıyla Konsolide Finansal Tablolara İlişkin Açıklama ve Dipnotlar

(Para birimi: Tutarlar Bin Türk Lirası olarak ifade edilmiştir.)

Yapılan değerlendirme sonucunda 892.690 TL (31 Aralık 2022: 442.002 TL) tutarındaki yeniden değerlendirme farkı özkaynaklar altında muhasebeleştirilmiştir.

I. Maddi olmayan duran varlıklara ilişkin bilgiler

| | Diğer | Şerefiye | Toplam |
|----------------------------------------------|--------------------|----------|--------------------|
| Önceki Dönem Sonu Maliyet | 3.423.585 | -- | 3.423.585 |
| Transferler | -- | -- | -- |
| İktisap edilenler | 2.391.366 | -- | 2.391.366 |
| Yeniden değerlendirme farkları | -- | -- | -- |
| Elden çıkarılanlar | (90.735) | -- | (90.735) |
| Kur farkları | 342.138 | -- | 342.138 |
| Carli Dönem sonu Maliyet | 6.066.354 | -- | 6.066.354 |
| Önceki Dönem Sonu Birikmiş Amortisman | (1.900.798) | -- | (1.900.798) |
| Transferler | -- | -- | -- |
| Dönem amortisman gideri | (1.028.069) | -- | (1.028.069) |
| Elden çıkarılanlar | 64.836 | -- | 64.836 |
| Kur farkları | (268.700) | -- | (268.700) |
| Carli Dönem sonu Birikmiş Amortisman | (3.132.731) | -- | (3.132.731) |
| Net Defter değeri | 2.933.623 | -- | 2.933.623 |

m. Yatırım amaçlı gayrimenkullere ilişkin açıklamalar

Yatırım amaçlı gayrimenkuller, Deniz GYO'nun temel olarak kira kazancı elde etmek amacıyla elde tuttuğu gayrimenkullerdir.

31 Aralık 2023 tarihi itibarıyla DFH Grup'un konsolide finansal tablolarında gerçeğe uygun değerinden taşınan 1.591.527 TL (31 Aralık 2022: 709.270 TL) tutarında yatırım amaçlı gayrimenkulü bulunmaktadır

n. Ertelenmiş vergi varlığına ilişkin bilgiler

İlgili düzenlemeler kapsamında hesaplanan ertelenmiş vergi varlığı 4.441.916 TL (31 Aralık 2022: 4.357.629 TL) ve ertelenmiş vergi borcu 1.436.432 TL (31 Aralık 2022: 654.432 TL) tutarındadır. Söz konusu değere bilanço tarihi itibarıyla hesaplanan indirilebilir geçici farklar ile vergilendirilebilir geçici farkların netleştirilmesi sonucunda ulaşılmıştır.

Aşağıdaki tablo ertelenmiş verginin kaynakları itibarıyla dağılımını özetlemektedir:

| | Carli Dönem | Önceki Dönem |
|------------------------------------------|--------------------|------------------|
| Muhtelif Karşılıklar | 5.778.554 | 3.908.989 |
| Mali zarar (*) | 440.300 | -- |
| Çalışan Hakları Karşılığı | 481.964 | 372.613 |
| Finansal Varlıklar Değerleme Farkları | -- | 283.918 |
| Kazanılmamış Gelirler | 155.909 | 130.638 |
| Ertelenmiş Vergi Varlığı | 6.856.727 | 4.696.158 |
| Finansal Varlıklar Değerleme Farkları | (2.156.947) | -- |
| Türev İşlemler Değerleme Farkları | (1.206.241) | (334.138) |
| Maddi Duran Varlıklar Değerleme Farkları | (292.155) | (403.812) |
| Diğer | (195.900) | (255.011) |
| Ertelenmiş Vergi Borcu | (3.851.243) | (992.961) |
| Net Ertelenmiş Vergi Varlığı | 3.005.484 | 3.703.197 |

(*) Mali zarar, kurumlara vergisi hesaplamasında esas itibarıyla finansal araçların Vergi Usul Kanunu (VUK) uyarınca değerlemesinden kaynaklanmaktadır.

o. Satış amaçlı elde tutulan ve durdurulan faaliyetlere ilişkin duran varlıklar hakkında açıklamalar

Ana ortaklık Banka'nın bağlı ortaklıklarından Eurodeniz International Banking Unit Ltd. tasfiye sürecine girmiştir. Tasfiye süreci tamamlanıncaya kadar finansal tablolarda durdurulan faaliyetler satırlarına sınıflanmıştır. Üçüncü bölüm XI no'lu dipnotta açıklanmıştır.

p. Diğer aktiflere ilişkin bilgiler

1. Peşin ödenen gider, vergi ve benzeri işlemlere ilişkin bilgiler

DFH Grup'un peşin ödenen giderlerinin toplamı 6.562.102 TL (31 Aralık 2022: 2.192.347 TL) tutarındadır.

2. Bilançonun diğer aktifler kalemi bilanço dışı taahhütler hariç bilanço toplamının %10'unu aşmamaktadır.

Denizbank Anonim Şirketi

31 Aralık 2023 Tarihi İtibarıyla Konsolide Finansal Tablolara İlişkin Açıklama ve Dipnotlar

(Para birimi: Tutarlar Bin Türk Lirası olarak ifade edilmiştir.)

II. Konsolide bilançonun pasif hesaplarına ilişkin açıklama ve dipnotlar

a. Mevduata ilişkin bilgiler

Hazine ve Maliye Bakanlığı ile TCMB tarafından işleyiş kuralları belirlenen ve TL mevduatların faiz oranıyla değerlendirilen yabancı para da oluşacak kur değişimine karşı da korunmasını sağlayan kur korumalı mevduat ürünü Ana Ortaklık Banka müşterilerine raporlanan 2021 yılı hesap dönemi itibarıyla sunulmaya başlanmıştır. 31 Aralık 2023 tarihi itibarıyla TL mevduat tutarı bu kapsamdaki 196.906.806 TL mevduatı içermektedir (31 Aralık 2022: 73.171.134 TL).

1. Mevduatın vade yapısına ilişkin bilgiler:

| Carli Dönem: | 7 Gün | 1 Aya | 1-3 Ay | 3-6 Ay | 6 Ay-1 Yıl | 1 Yıl ve Üstü | Birikimli | Toplam |
|--------------------------|--------------------|-----------|-------------------|--------------------|--------------------|--------------------|-------------------|---------------------------|
| 31 Aralık 2023 | Vadesiz | İhbarlı | Kadar | | | | Mevduat | |
| Tasarruf Mevduatı | 17.475.114 | -- | 14.188.887 | 70.367.313 | 90.301.008 | 54.698.755 | 27.262.350 | 3.688 274.297.115 |
| Döviz Tevdiat Hesabı (*) | 142.447.705 | -- | 28.428.173 | 56.538.036 | 17.914.876 | 38.065.547 | 34.468.321 | 12.998 317.875.656 |
| Yurt içinde Yer. K. | 80.648.591 | -- | 17.466.268 | 31.470.482 | 5.103.438 | 5.124.848 | 3.479.866 | 9.924 143.303.417 |
| Yurtdışında Yer. K. | 61.799.114 | -- | 10.961.905 | 25.067.554 | 12.811.438 | 32.940.699 | 30.988.455 | 3.074 174.572.239 |
| Resmi Kur. Mevduatı | 2.047.372 | -- | 122.638 | 199.027 | 742 | 3.195 | 2.491 | -- 2.375.465 |
| Tic. Kur. Mevduatı | 20.864.578 | -- | 9.401.166 | 16.410.454 | 27.409.036 | 28.156.586 | 13.801.214 | -- 116.043.034 |
| Diğ. Kur. Mevduatı | 570.491 | -- | 520.067 | 1.052.585 | 1.196.011 | 336.543 | 7.302 | -- 3.682.999 |
| Kıymetli Maden DH | 19.221.552 | -- | 165.060 | 2.648.361 | 847.004 | 613.366 | 109.438 | 5.264 23.610.045 |
| Bankalar Mevduatı | 1.656.754 | -- | 2.291.258 | 2.354.487 | 2.635.078 | 219.540 | 264.149 | -- 9.421.266 |
| TC Merkez B. | -- | -- | -- | -- | -- | -- | -- | -- -- |
| Yurtiçi Bankalar | 34.362 | -- | -- | 456.620 | 402.919 | -- | -- | -- 893.901 |
| Yurtdışı Bankalar | 1.620.456 | -- | 2.291.258 | 1.897.867 | 2.232.159 | 219.540 | 264.149 | -- 8.525.429 |
| Katılım Bankaları | 1.936 | -- | -- | -- | -- | -- | -- | -- 1.936 |
| Diğer | -- | -- | -- | -- | -- | -- | -- | -- -- |
| Toplam | 204.283.566 | -- | 55.117.249 | 149.570.263 | 140.303.755 | 122.093.532 | 75.915.265 | 21.950 747.305.580 |

(*) Döviz Tevdiat Hesabının 200.227.653 TL'si Tasarruf Mevduatı müşterisi, 117.648.003 TL'si Ticari Mevduat müşterisinden oluşmaktadır.

| Önceki Dönem: | 7 Gün | 1 Aya | 1-3 Ay | 3-6 Ay | 6 Ay-1 Yıl | 1 Yıl ve Üstü | Birikimli | Toplam |
|--------------------------|--------------------|-----------|-------------------|--------------------|-------------------|-------------------|-------------------|---------------------------|
| 31 Aralık 2022 | Vadesiz | İhbarlı | Kadar | | | | Mevduat | |
| Tasarruf Mevduatı | 11.756.270 | -- | 7.316.517 | 27.311.244 | 44.764.424 | 2.987.232 | 3.768.833 | 3.282 97.907.802 |
| Döviz Tevdiat Hesabı (*) | 110.070.189 | -- | 26.283.703 | 44.493.128 | 15.312.330 | 15.079.648 | 21.623.713 | 4.679 232.867.390 |
| Yurt içinde Yer. K. | 49.717.116 | -- | 18.697.583 | 32.646.333 | 9.905.614 | 4.174.855 | 3.369.303 | 4.540 118.515.344 |
| Yurtdışında Yer. K. | 60.353.073 | -- | 7.586.120 | 11.846.795 | 5.406.716 | 10.904.793 | 18.254.410 | 139 114.352.046 |
| Resmi Kur. Mevduatı | 1.117.565 | -- | 541.338 | 362.896 | 193 | -- | -- | -- 2.021.992 |
| Tic. Kur. Mevduatı | 14.085.372 | -- | 11.192.746 | 12.161.839 | 18.777.920 | 4.243.606 | 3.923.452 | -- 64.384.935 |
| Diğ. Kur. Mevduatı | 338.732 | -- | 222.975 | 643.035 | 430.336 | 89.147 | 18.504 | -- 1.742.729 |
| Kıymetli Maden DH | 12.449.445 | -- | 216.469 | 3.137.409 | 711.610 | 782.637 | 712.289 | 5.994 18.015.853 |
| Bankalar Mevduatı | 1.139.864 | -- | 259.621 | 17.665.898 | 1.614.163 | 656.125 | 1.102.449 | -- 22.438.120 |
| TC Merkez B. | 413.798 | -- | -- | -- | -- | -- | -- | -- 413.798 |
| Yurtiçi Bankalar | 40.297 | -- | 1.064 | 201.872 | 190.740 | -- | -- | -- 433.973 |
| Yurtdışı Bankalar | 684.508 | -- | 258.557 | 17.464.026 | 1.423.423 | 656.125 | 1.102.449 | -- 21.589.088 |
| Katılım Bankaları | 1.261 | -- | -- | -- | -- | -- | -- | -- 1.261 |
| Diğer | -- | -- | -- | -- | -- | -- | -- | -- -- |
| Toplam | 150.957.437 | -- | 46.033.369 | 105.775.449 | 81.610.976 | 23.838.395 | 31.149.240 | 13.955 439.378.821 |

(*) Döviz Tevdiat Hesabının 156.814.968 TL'si Tasarruf Mevduatı müşterisi, 76.052.422 TL'si Ticari Mevduat müşterisinden oluşmaktadır.

Denizbank Anonim Şirketi

31 Aralık 2023 Tarihi İtibarıyla Konsolide Finansal Tablolara İlişkin Açıklama ve Dipnotlar

(Para birimi: Tutarlar Bin Türk Lirası olarak ifade edilmiştir.)

2. Mevduat sigortasına ilişkin bilgiler:

(i) Mevduat sigortası kapsamında bulunan ve mevduat sigortası limitini aşan tasarruf mevduatına ilişkin bilgiler

Konsolidasyon kapsamındaki yurtdışı bağlı ortaklıklara ait mevduatlar bulundukları ülke mevzuatına göre sigorta kapsamındadır ve aşağıdaki tabloya dahil edilmemiştir.

| | Mevduat Sigortası Kapsamında Bulunan | | Mevduat Sigortası Limitini Aşan | |
|------------------------------------------------------------------------------|--------------------------------------|-------------------|---------------------------------|--------------------|
| | Cari Dönem | Önceki Dönem | Cari Dönem | Önceki Dönem |
| Tasarruf Mevduatı | 75.257.544 | 35.687.504 | 197.318.835 | 62.212.788 |
| Tasarruf Mevduatı Niteliğini Haiz DTH | 38.701.518 | 23.063.342 | 84.924.514 | 83.124.491 |
| Tasarruf Mevduatı Niteliğini Haiz Diğ. H. | -- | -- | -- | -- |
| Yurtdışı Şubelerde Bulunan Yabancı Mercilerin Sigortasına Tabi Hesaplar | -- | -- | -- | -- |
| Kıyı Bnk.Blg. Şubelerde Bulunan Yabancı Mercilerin Sigortasına Tabi Hesaplar | -- | -- | -- | -- |
| Toplam | 113.959.062 | 58.750.846 | 282.243.349 | 145.337.279 |

27 Ağustos 2022 tarihli ve 31936 sayılı Resmi Gazete'de yayımlanan "Sigortaya Tabi Mevduat ve Katılım Fonları ile Tasarruf Mevduatı Sigorta Fonunca Tahsil Olunacak Primlere Dair Yönetmelikte Değişiklik Yapılmasına İlişkin Yönetmelik" uyarınca kredi kuruluşları nezdinde bulunan resmi kuruluşlar, kredi kuruluşları ve finansal kuruluşlara ait olanlar haricindeki tüm mevduat ve katılım fonları sigortalınamaz. Bu kapsamda sigorta kapsamında bulunan ticari mevduatlar 15.167.962 TL olup, ilgili tutar dipnota dahil edilmemiştir.

(ii) Mevduat sigortası kapsamında bulunmayan gerçek kişilerin mevduatı

| | Cari Dönem | Önceki Dönem |
|-----------------------------------------------------------------------------------------------------------------------------------------------------------------------|----------------|----------------|
| Yurtdışı Şubelerde Bulunan Mevduat ve Diğer Hesaplar | 51,431 | 112.304 |
| Hakim Ortaklar ile Bunların Ana, Baba, Eş ve Velayet Altındaki Çocuklarına Ait Mevduat ile Diğer Hesaplar | -- | -- |
| Yönetim veya Müdürler Kurulu Başkan ve Üyeler, Genel Müdür ve Yardımcıları ile Bunların Ana, Baba, Eş ve Velayet Altındaki Çocuklarına Ait Mevduat ile Diğer Hesaplar | 248,325 | 187.849 |
| 26/9/2004 Tarihli ve 5237 sayılı TCK'nın 282'nci Maddesindeki Suçtan Kaynaklanan Mal Varlığı Değerleri Kapsamına Giren Mevduat ve Diğer Hesaplar | -- | -- |
| Türkiye'de Münhasıran Kıyı Bankacılığı Faaliyeti Göstermek Üzere Kurulan Mevduat Bankalarında Bulunan Mevduat | -- | 28.190 |
| Toplam | 299,756 | 328.343 |

(iii) Banka'nın merkezi yurtdışında bulunmadığından Türkiye'de bulunan mevduatı, başka bir ülkede sigorta kapsamında değildir.

b. Alım satım amaçlı türev finansal borçlara ilişkin bilgiler

1. Alım satım amaçlı türev finansal borçlara ilişkin negatif farklar tablosu

| | Cari Dönem | | Önceki Dönem | |
|-------------------|----------------|------------------|----------------|------------------|
| | TP | YP | TP | YP |
| Vadeli İşlemler | 347.356 | 166.535 | 11.023 | 177.594 |
| Swap İşlemleri | 61.483 | 2.004.107 | 177.469 | 1.993.976 |
| Futures İşlemleri | 981 | -- | 2.908 | -- |
| Opsiyonlar | -- | 255.390 | -- | 1.058.563 |
| Diğer | -- | -- | -- | -- |
| Toplam | 409.820 | 2.426.032 | 191.400 | 3.230.133 |

c. Alınan kredilere ilişkin bilgiler

1. Bankalar ve diğer mali kuruluşlara ilişkin bilgiler

| | Cari Dönem | | Önceki Dönem | |
|--------------------------------------|-------------------|--------------------|------------------|-------------------|
| | TP | YP | TP | YP |
| T.C. Merkez Bankası Kredileri | -- | -- | -- | -- |
| Yurtiçi Banka ve Kuruluşlardan | 11.211.239 | 3.574.008 | 5.692.037 | 416.454 |
| Yurtdışı Banka, Kuruluş ve Fonlardan | -- | 111.618.201 | -- | 44.473.013 |
| Toplam | 11.211.239 | 115.192.209 | 5.692.037 | 44.889.467 |

Denizbank Anonim Şirketi

31 Aralık 2023 Tarihi İtibarıyla Konsolide Finansal Tablolara İlişkin Açıklama ve Dipnotlar

(Para birimi: Tutarlar Bin Türk Lirası olarak ifade edilmiştir.)

2. Alınan kredilerin vade ayınına göre gösterilmesi

| | Cari Dönem | | Önceki Dönem | |
|---------------------|-------------------|--------------------|------------------|-------------------|
| | TP | YP | TP | YP |
| Kısa Vadeli | 11.211.239 | 33.473.382 | 5.649.469 | 7.630.802 |
| Orta ve Uzun Vadeli | -- | 81.718.827 | 42.568 | 37.258.665 |
| Toplam | 11.211.239 | 115.192.209 | 5.692.037 | 44.889.467 |

3. Grubun yükümlülüklerinin yoğunlaştığı alanlara ilişkin ilave açıklamalar

Mevduat, Grup'un en önemli fon kaynağıdır ve toplam fon kaynağının %64'ini oluşturmaktadır (31 Aralık 2022: %70). Alınan krediler, sermaye benzeri krediler, para piyasalarına borçlar ve ihraç edilen menkul kıymetler ise toplam fon kaynağının %21'ünü oluşturmaktadır (31 Aralık 2022: %14).

d. İhraç edilen menkul kıymetlere ait bilgiler

| | Cari Dönem | | Önceki Dönem | |
|--------------------------------|------------------|-------------------|------------------|------------------|
| | TP | YP | TP | YP |
| Tahvil(*) | -- | 39.820.534 | -- | 4.687.007 |
| Bono | 5.157.897 | 1.516.251 | 3.616.862 | 494.857 |
| Varlık Teminatlı Menkul Kıymet | -- | -- | -- | -- |
| Toplam | 5.157.897 | 41.336.785 | 3.616.862 | 5.181.864 |

(*) DFHG, yurt dışı borçlanma programı çerçevesinde yurtdışında kurulu özel amaçlı kuruluş olan DFS Funding Corporation aracılığıyla yurtdışı havale akımlarına dayalı seküritizasyon işlemleri ile kaynak temin etmektedir.

Ana ortaklık Banka'nın 31 Aralık 2023 tarihi itibarıyla ihraç ettiği menkul kıymetleri geri alarak mali tablolarında netleştirdiği tutar bulunmamaktadır (31 Aralık 2022: 22.611 TL).

e. Bilançonun diğer yükümlülükler kalemi, bilanço dışı taahhütler hariç bilanço toplamının %10'u aşılırsa, bunların en az %20'sini oluşturan alt hesapların isim ve tutarları

Bilançonun diğer yükümlülükler kalemi, bilanço dışı taahhütler hariç bilanço toplamının %10'unu aşmamaktadır.

f. Kiralama işlemlerinden borçlara ilişkin bilgiler

| | Cari Dönem | | Önceki Dönem | |
|----------------|------------------|----------------|----------------|----------------|
| | Brüt | Net | Brüt | Net |
| 1 Yıldan Az | 703.990 | 521.888 | 498.631 | 341.994 |
| 1-4 Yıl Arası | 512.538 | 334.724 | 408.251 | 267.052 |
| 4 Yıldan Fazla | 68.251 | 44.700 | 64.306 | 46.877 |
| Toplam | 1.284.779 | 901.312 | 971.188 | 655.923 |

g. Riskten korunma amaçlı türev finansal borçlara ilişkin bilgiler

Bulunmamaktadır.

h. Karşılıklara ilişkin açıklamalar

1. Dövizde endeksli krediler kur farkı karşılıkları

31 Aralık 2023 tarihi itibarıyla, dövizde endeksli krediler kur farkı karşılığı bulunmamaktadır (31 Aralık 2022: Bulunmamaktadır). Dövizde endeksli kredilere ait kur farkı karşılık tutarı, finansal tablolarda aktif kalemler altında yer alan krediler ve alacaklar ile netleştirilmektedir.

2. Çalışan hakları karşılığına ilişkin yükümlülükler

TMS 19 işletmenin yükümlülüklerinin hesaplanabilmesi için aktüeryel değerlendirme yöntemlerinin kullanımı gerekli kılmalıdır.

Bu bağlamda, toplam kıdem tazminatı yükümlülüğünün hesaplanmasında aşağıdaki aktüeryel varsayımlar kullanılmıştır:

| | Cari Dönem | Önceki Dönem |
|--------------------------------------------------|------------|--------------|
| İskonto oranı | %5,33 | %1,91 |
| Faiz oranı | %24,18 | %21,83 |
| Tahmini maaş /kıdem tazminatı tavanı artış oranı | %17,90 | %19,55 |

Denizbank Anonim Şirketi

31 Aralık 2023 Tarihi İtibarıyla Konsolide Finansal Tablolara İlişkin Açıklama ve Dipnotlar

(Para birimi: Tutarlar Bin Türk Lirası olarak ifade edilmiştir.)

31 Aralık 2023 tarihi itibarıyla 748.009 TL tutarında (31 Aralık 2022: 978.935 TL) kıdem tazminatı karşılığı ve 1.175.859 TL tutarında izin yükümlülüğü ve diğer hakları (31 Aralık 2022: 698.339 TL) konsolide finansal tablolara yansıtılmıştır.

Kıdem tazminatı karşılığının yıl içerisindeki hareketleri:

| | Cari Dönem | Önceki Dönem |
|------------------------------|----------------|----------------|
| Dönem Başındaki Değer | 978.935 | 320.924 |
| Dönem içindeki değişim | 391.089 | 304.137 |
| Aktüeryal kayıp/(kazanç) | (65.389) | 420.567 |
| Dönem içinde ödenen | (573.830) | (70.113) |
| Kur farkı | 11.791 | 3.420 |
| Dönem sonu bakiyesi | 742.596 | 978.935 |

3. Diğer karşılıklara ilişkin bilgiler

Diğer karşılıkların, karşılıklar toplamının %10'unu aşması halinde aşım sebepleri olan kalemler ve tutarlarına ilişkin bilgiler

Cari Dönem:

Diğer karşılıkların 1.403.590 TL'si gayrinakdi krediler birinci ve ikinci aşama beklenen zarar karşılıklarını, 2.937.086 TL'si tazmin edilmemiş ve nakde dönüşmemiş gayrinakdi krediler üçüncü aşama beklenen zarar karşılıklarını, 633.452 TL'si Banka aleyhine açılan dava karşılıkları, 6.700.000 TL'si serbest karşılıkları, 2.644.311 TL'si diğer karşılıkları içermektedir.

Önceki Dönem:

Diğer karşılıkların 1.027.938 TL'si gayrinakdi krediler birinci ve ikinci aşama beklenen zarar karşılıklarını, 1.961.333 TL'si tazmin edilmemiş ve nakde dönüşmemiş gayrinakdi krediler üçüncü aşama beklenen zarar karşılıklarını, 311.508 TL'si Banka aleyhine açılan dava karşılıkları, 4.175.000 TL'si serbest karşılıkları, 1.136.724 TL'si diğer karşılıkları içermektedir.

i. Vergi borcuna ilişkin açıklamalar

1. Cari vergi borcuna ilişkin bilgiler

(i) Vergi karşılığına ilişkin bilgiler

DFH Grup'un 31 Aralık 2023 itibarıyla kurumlar vergisi karşılığı 3.256.497 TL'dir (31 Aralık 2022: 6.907.352 TL), 2.084.858 TL (31 Aralık 2022: 4.653.485 TL) tutarındaki kısmi peşin ödenmiş vergi ile netlenmiştir.

(ii) Ödenecek vergilere ilişkin bilgiler

| | Cari Dönem | Önceki Dönem |
|-----------------------------------|------------------|------------------|
| Ödenecek Kurumlar Vergisi | 1.171.640 | 2.253.867 |
| Menkul Sermaye İradı Vergisi | 345.323 | 107.059 |
| Gayrimenkul Sermaye İradı Vergisi | 7.440 | 4.585 |
| BSMV | 1.129.012 | 547.568 |
| Kambiyo Muameleleri Vergisi | 21.902 | 17.069 |
| Ödenecek Katma Değer Vergisi | 87.455 | 28.401 |
| Diğer | 268.337 | 132.488 |
| Toplam | 3.031.109 | 3.091.037 |

(iii) Primlere ilişkin bilgiler

| | Cari Dönem | Önceki Dönem |
|------------------------------------------------|----------------|---------------|
| Sosyal Sigorta Primleri-Personel | 67.250 | 32.231 |
| Sosyal Sigorta Primleri-İşveren | 85.110 | 37.704 |
| Banka Sosyal Yardım Sandığı Primleri-Personel | -- | -- |
| Banka Sosyal Yardım Sandığı Primleri-İşveren | -- | -- |
| Emekli Sandığı Aidatı ve Karşılıkları-Personel | -- | -- |
| Emekli Sandığı Aidatı ve Karşılıkları-İşveren | -- | -- |
| İşsizlik Sigortası-Personel | 11.067 | 12.202 |
| İşsizlik Sigortası-İşveren | 7.820 | 4.431 |
| Diğer | -- | -- |
| Toplam | 171.247 | 86.568 |

Denizbank Anonim Şirketi

31 Aralık 2023 Tarihi İtibarıyla Konsolide Finansal Tablolara İlişkin Açıklama ve Dipnotlar

(Para birimi: Tutarlar Bin Türk Lirası olarak ifade edilmiştir.)

2. Ertelenmiş vergi borcuna ilişkin bilgiler

İlgili düzenlemeler kapsamında hesaplanan ertelenmiş vergi borcu 1.436.432 TL'dir (31 Aralık 2022: 654.432 TL). Ertelenmiş vergi detayı bilançonun aktif hesaplarına ilişkin açıklama ve dipnotlar bölümünün "n" no'lu dipnotunda verilmiştir.

j. Satış amaçlı elde tutulan ve durdurulan faaliyetlere ilişkin duran varlık borçları hakkında bilgiler

Ana ortaklık Banka'nın bağlı ortaklıklarından Eurodeniz International Banking Unit Ltd. tasfiye sürecine girmiştir. Tasfiye süreci tamamlanıncaya kadar finansal tablolarda durdurulan faaliyetler satırlarına sınıflanmıştır. Üçüncü bölüm XI no'lu dipnotta açıklanmıştır.

k. Sermaye benzeri kredilere ilişkin bilgiler

| | Cari Dönem | | Önceki Dönem | |
|--------------------------------------------------------------------------|------------|-------------------|--------------|-------------------|
| | TP | YP | TP | YP |
| İlave Ana Sermaye Hesaplamasına Dahil Edilecek Borçlanma Araçları | -- | -- | -- | -- |
| Sermaye Benzeri Krediler | -- | -- | -- | -- |
| Sermaye Benzeri Borçlanma Araçları | -- | -- | -- | -- |
| Katkı Sermaye Hesaplamasına Dahil Edilecek Borçlanma Araçları | -- | 23.066.679 | -- | 14.561.492 |
| Sermaye Benzeri Krediler | -- | 23.066.679 | -- | 14.561.492 |
| Sermaye Benzeri Borçlanma Araçları | -- | -- | -- | -- |
| Toplam | -- | 23.066.679 | -- | 14.561.492 |

Sermaye benzeri kredilere ilişkin bilgiler Dördüncü bölüm I-b no'lu dipnotta verilmiştir.

l. Özkaynaklara ilişkin bilgiler

1. Ödenmiş sermayenin gösterimi

| | Cari Dönem | Önceki Dönem |
|----------------------------------|------------|--------------|
| Hisse Senedi Karşılığı | 5.696.100 | 5.696.100 |
| İmtiyazlı Hisse Senedi Karşılığı | -- | -- |

Ana ortaklık Banka'nın ödenmiş sermayesi nominal olarak gösterilmiştir.

2. Ödenmiş sermaye tutarı, bankada kayıtlı sermaye sisteminin uygulanıp uygulanmadığı hususunun açıklanması ve bu sistem uygulanıyor ise kayıtlı sermaye tavanı

Kayıtlı sermaye sistemi uygulanmamaktadır.

3. Cari dönem içinde yapılan sermaye artırımları ve kaynakları ile artırımlar sermaye payına ilişkin diğer bilgiler

Bulunmamaktadır.

4. Cari dönem içinde yeniden değerlendirme fonlarından sermayeye ilave edilen kısma ilişkin bilgiler

Bulunmamaktadır.

5. Son mali yılın ve onu takip eden ara dönemin sonuna kadar olan sermaye taahhütleri, bu taahhütlerin genel amacı ve bu taahhütler için gerekli tahmini kaynaklar

Sermaye'nin tamamı ödenmiş olup sermaye taahhüdü bulunmamaktadır.

6. Ana ortaklık Banka'nın gelirleri, karlılığı ve likiditesine ilişkin geçmiş dönem göstergeleri ile bu göstergelerdeki belirsizlikler dikkate alınarak yapılacak öngörülerin, özkaynak üzerindeki tahmini etkileri

DFH Grup'a dahil şirket bilançoları, faiz, kur ve kredi risklerinden minimum düzeyde etkilenecek bir ihtiyatlılıkla yönetilmekte olup, bu durum DFH Grup'un gelirlerinin düzenli olarak artan bir eğilim içinde gelişmesine katkıda bulunmaktadır.

7. Sermayeyi temsil eden hisse senetlerine tanınan imtiyazlara ilişkin özet bilgiler

Ana ortaklık Banka'nın imtiyazlı hisse senedi bulunmamaktadır.

Denizbank Anonim Şirketi

31 Aralık 2023 Tarihi İtibarıyla Konsolide Finansal Tablolara İlişkin Açıklama ve Dipnotlar

(Para birimi: Tutarlar Bin Türk Lirası olarak ifade edilmiştir.)

8. Hisse senedi ihraç primleri, hisseler ve sermaye araçları

| | Cari Dönem | Önceki Dönem |
|-------------------------------|------------|--------------|
| Hisse Senedi Sayısı (*) | 50.368.526 | 50.368.526 |
| İmtiyazlı Hisse Senedi | -- | -- |
| Hisse Senedi İhraç Primi (**) | 15 | 15 |
| Hisse Senedi İptal Karı | -- | -- |
| Diğer Sermaye Araçları | -- | -- |
| Toplam Hisse Senedi İhraç (*) | 50.369 | 50.369 |

(*) Ana ortaklık Banka'nın 27 Eylül 2004 tarihinde yaptığı sermaye artırımına ilişkindir. Söz konusu tarihte, Ana ortaklık Banka sermayesi 202.000 TL'den 290.000 TL'ye yükseltilmiştir. Artırılan 88.000 TL'nin 50.369 TL tutarındaki kısmı halka arz yolu ile nakden sağlanmıştır.

(**) İlgili dönemde nominal değeri "bin" Türk Lirası olan hisse senetlerinin adedi "ikibinsekizyüzyetmişbeş" Türk Lirası değerle satılmış ve 94.441 TL hisse senedi ihraç primi elde edilmiştir. Aralık 2004 tarihine kadar olan enflasyon değerleme farkı 3.910 TL olup yönetmelik gereği ilgili hesabın üzerinde izlenmektedir. 28 Ağustos 2008 tarihinde gerçekleştirilen 400.000 TL'lik sermaye artışından 60 TL hisse senedi ihraç primi alınmıştır.

94.501 TL tutarındaki hisse senedi ihraç primi ve 3.910 TL tutarındaki hisse senedi ihraç primleri enflasyon değerleme farkları Ana ortaklık Banka'nın 14 Ekim 2015 tarihinde gerçekleştirdiği sermaye artırımı ile birlikte ödenmiş sermayeye eklenmiştir.

28 Haziran 2016 tarihinde gerçekleştirilen 1.500.000 TL'lik sermaye artışından 15 TL emisyon primi oluşmuştur.

9. Menkul değerler değer artış fonuna ilişkin bilgiler

| | Cari Dönem | | Önceki Dönem | |
|-------------------------------------------------------------------------|------------------|----------------|------------------|--------------------|
| | TP | YP | TP | YP |
| İştirakler, Bağlı Ortaklıklar ve Birlikte Kontrol Edilen Ortaklıklardan | 7.898.790 | -- | 2.305.678 | -- |
| Değerleme Farkı | (1.704.364) | 364.170 | 5.700.552 | (2.361.679) |
| Kur Farkı | -- | -- | -- | -- |
| Toplam | 6.194.426 | 364.170 | 8.006.230 | (2.361.679) |

10. Riskten korunma fonlarına ilişkin bilgiler

Riskten korunma fonlarıyla ilgili açıklamalar Dördüncü bölüm VIII no'lu dipnotta yapılmıştır.

11. Azınlık paylarına ilişkin açıklamalar

| | Cari Dönem | Önceki Dönem |
|------------------------------------------------------|----------------|----------------|
| Dönem Başı Bakiye | 303.767 | 151.621 |
| Bağlı Ortaklıkların Net Karlarındaki Azınlık Payları | 195.016 | 152.146 |
| Satış Nedeniyle Azınlık Paylarındaki Artış/(Azalma) | -- | -- |
| Diğer | (1.425) | -- |
| Dönem Sonu Bakiye | 497.358 | 303.767 |

12. Maddi duran varlıklar yeniden değerlendirme farklarına ilişkin açıklamalar

31 Aralık 2016 itibarıyla maddi duran varlıklar altında izlenen kullanımdaki gayrimenkullerin değerlemesinde TMS 16 "Maddi Duran Varlıklar" çerçevesinde maliyet modelinden yeniden değerlendirme modeline geçilmiştir. Yapılan değerlendirme sonucunda vergi sonrası net 722.310 TL tutarındaki yeniden değerlendirme farkı özkaynaklar altındaki "Kar veya Zararda Yeniden Sınıflandırılmayacak Birikmiş Diğer Kapsamlı Gelirler veya Giderler" hesabında muhasebeleştirilmiştir (31 Aralık 2022: 359.307 TL).

13. Kar dağıtımına ilişkin açıklamalar

23 Mart 2023 tarihinde yapılan Olağan Genel Kurul toplantısında Ana ortaklık Banka Yönetim Kurulu'nun kar dağıtım önerisine göre, 17.173.014 TL tutarındaki 2022 yılı net dönem karından Türk Ticaret Kanunu'nun 519/1'inci maddesi uyarınca ödenmiş sermayenin %20 sine ulaşıncaya kadar ayrılması gereken tutar olan 350.475 TL'nin yasal yedek, kalan 16.822.539 TL'nin olağanüstü yedek akçe olarak ayrılmasına karar verilmiştir.

Denizbank Anonim Şirketi

31 Aralık 2023 Tarihi İtibarıyla Konsolide Finansal Tablolara İlişkin Açıklama ve Dipnotlar

(Para birimi: Tutarlar Bin Türk Lirası olarak ifade edilmiştir.)

III. Konsolide nazım hesaplara ilişkin açıklama ve dipnotlar

a. Nazım hesaplarda yer alan yükümlülüklerle ilişkin açıklama

1. Gayri kabili rücu nitelikteki kredi taahhütlerinin türü ve miktarı

DFH Grup'un bilanço dışı kredi taahhütleri gayri kabili rücu niteliğinde olup, 31 Aralık 2023 tarihi itibarıyla kullandırma garantili kredi tahsis taahhütleri 48.403.121 TL (31 Aralık 2022: 30.474.774 TL), kredi kartlarına verilen harcama limit taahhüdü 293.746.486 TL (31 Aralık 2022: 80.333.770 TL) ve çek yaprakları için ödeme taahhüdü 12.311.768 TL (31 Aralık 2022: 6.613.792TL) tutarındadır. Bu kalemlere ait detay nazım hesaplarda takip edilmektedir.

2. Nazım hesap kalemlerinden kaynaklanan muhtemel zararların ve taahhütlerin yapısı ve tutarı

(i) Garantiler, banka aval ve kabulleri ve mali garanti yerine geçen teminatlar ve diğer akreditifler dahil gayrinakdi krediler

DFH Grup'un 31 Aralık 2023 tarihi itibarıyla toplam 119.256.548 TL tutarında teminat mektupları 717.588 TL tutarında aval ve kabulleri, 23.948.861 TL tutarında akreditiflerden kaynaklanan garanti ve kefaletleri ve 10.046.553 TL tutarında diğer garanti ve kefaletleri bulunmaktadır.

DFH Grup'un 31 Aralık 2022 tarihi itibarıyla toplam 66.781.335 TL tutarında teminat mektupları, 742.939 TL tutarında aval ve kabulleri, 15.638.691 TL tutarında akreditiflerden kaynaklanan garanti ve kefaletleri ve 7.837.197 TL tutarında diğer garanti ve kefaletleri bulunmaktadır.

(ii) Kesin teminatlar, geçici teminatlar, kefaletler ve benzeri işlemler

| | Cari Dönem | Önceki Dönem |
|---------------------------------------|--------------------|-------------------|
| Geçici teminat mektupları | 2.760.789 | 1.771.272 |
| Kesin teminat mektupları | 71.316.334 | 40.203.783 |
| Avans teminat mektupları | 15.360.220 | 6.411.154 |
| Gümrüklere verilen teminat mektupları | 537.601 | 370.592 |
| Diğer teminat mektupları | 29.281.604 | 18.024.534 |
| Toplam | 119.256.548 | 66.781.335 |

3. Gayrinakdi kredilere ilişkin bilgiler

(i) Gayrinakdi krediler toplam tutarı

| | Cari Dönem | Önceki Dönem |
|----------------------------------------------------------------|--------------------|-------------------|
| Nakit Kredi Teminine Yönelik Olarak Açılan Gayrinakdi Krediler | 39.541.102 | 26.032.382 |
| Bir Yıl veya Daha Az Süreli Asıl Vadeli | 39.541.102 | 26.032.382 |
| Bir Yıldan Daha Uzun Süreli Asıl Vadeli | -- | -- |
| Diğer Gayrinakdi Krediler | 114.428.448 | 64.967.780 |
| Toplam | 153.969.550 | 91.000.162 |

(ii) Gayrinakdi krediler hesabı içinde sektör bazında risk yoğunlaşması hakkında bilgi

| | Cari Dönem | | | |
|--------------------------------|-------------------|---------------|-------------------|---------------|
| | TP | % | YP | % |
| Tarım | 2.209.806 | 3,12 | 995.818 | 1,20 |
| Çiftçilik ve Hayvancılık | 2.174.706 | 3,07 | 988.715 | 1,19 |
| Ormançılık | 21.454 | 0,03 | -- | -- |
| Balıkçılık | 13.646 | 0,02 | 7.103 | 0,01 |
| Sanayi | 22.580.460 | 31,83 | 34.765.936 | 41,88 |
| Madencilik ve Taşocakçılığı | 1.582.013 | 2,23 | 537.502 | 0,65 |
| İmalat Sanayi | 19.628.457 | 27,67 | 26.807.922 | 32,29 |
| Elektrik, Gaz, Su | 1.369.990 | 1,93 | 7.420.512 | 8,94 |
| İnşaat | 12.185.847 | 17,18 | 20.571.078 | 24,78 |
| Hizmetler | 22.846.009 | 32,21 | 20.451.372 | 24,63 |
| Toptan ve Perakende Ticaret | 15.505.355 | 21,86 | 12.870.150 | 15,50 |
| Otel ve Lokanta Hizmetleri | 1.796.179 | 2,53 | 1.271.684 | 1,53 |
| Ulaştırma ve Haberleşme | 2.124.728 | 3,00 | 4.473.008 | 5,39 |
| Mali Kuruluşlar | 2.639.062 | 3,72 | 1.784.877 | 2,15 |
| Gayrimenkul ve Kira Hizmetleri | 64.724 | 0,09 | 8.846 | 0,01 |
| Serbest Meslek Hizmetleri | -- | -- | -- | -- |
| Eğitim Hizmetleri | 217.540 | 0,31 | 9.704 | 0,01 |
| Sağlık ve Sosyal Hizmetler | 498.421 | 0,70 | 33.103 | 0,04 |
| Diğer | 11.118.538 | 15,66 | 6.244.686 | 7,51 |
| Toplam | 70.940.660 | 100,00 | 83.028.890 | 100,00 |

Denizbank Anonim Şirketi

31 Aralık 2023 Tarihi İtibarıyla Konsolide Finansal Tablolara İlişkin Açıklama ve Dipnotlar

(Para birimi: Tutarlar Bin Türk Lirası olarak ifade edilmiştir.)

| | Önceki Dönem | | | |
|--------------------------------|--------------|--------|------------|--------|
| | TP | % | YP | % |
| Tarım | 1.878.915 | 4,92 | 689.664 | 1,31 |
| Çiftçilik ve Hayvancılık | 1.815.938 | 4,76 | 659.138 | 1,25 |
| Ormançılık | 1.434 | -- | -- | -- |
| Balıkçılık | 61.543 | 0,16 | 30.526 | 0,06 |
| Sanayi | 12.418.326 | 32,54 | 22.219.549 | 42,06 |
| Madencilik ve Taşocakçılığı | 605.242 | 1,59 | 343.115 | 0,65 |
| İmalat Sanayi | 10.175.012 | 26,66 | 19.336.495 | 36,60 |
| Elektrik, Gaz, Su | 1.638.072 | 4,29 | 2.539.939 | 4,81 |
| İnşaat | 6.345.676 | 16,63 | 12.530.070 | 23,72 |
| Hizmetler | 12.225.905 | 32,03 | 13.390.791 | 25,34 |
| Toptan ve Perakende Ticaret | 8.075.980 | 21,16 | 7.569.562 | 14,33 |
| Otel ve Lokanta Hizmetleri | 824.826 | 2,16 | 1.006.255 | 1,90 |
| Ulaştırma ve Haberleşme | 1.598.385 | 4,19 | 3.754.353 | 7,11 |
| Mali Kuruluşlar | 974.952 | 2,55 | 918.095 | 1,74 |
| Gayrimenkul ve Kira Hizmetleri | 167.297 | 0,44 | 7.638 | 0,01 |
| Serbest Meslek Hizmetleri | -- | -- | -- | -- |
| Eğitim Hizmetleri | 110.003 | 0,29 | 18.442 | 0,03 |
| Sağlık ve Sosyal Hizmetler | 474.462 | 1,24 | 116.446 | 0,22 |
| Diğer | 5.299.220 | 13,88 | 4.002.046 | 7,57 |
| Toplam | 38.168.042 | 100,00 | 52.832.120 | 100,00 |

(iii) I. ve II. grupta sınıflandırılan gayrinakdi kredilere ilişkin bilgiler

| | I. Grup | | II. Grup | |
|------------------------------------------------------|------------|------------|----------|---------|
| | TP | YP | TP | YP |
| Teminat Mektupları | 62.293.508 | 55.799.012 | 761.453 | 402.575 |
| Aval ve Kabul Kredileri | -- | 717.588 | -- | -- |
| Akreditifler | 20.096 | 23.909.546 | -- | 19.219 |
| Cirolar | -- | -- | -- | -- |
| Menkul Kıymet İhracında Satın Alma Garantilerimizden | -- | -- | -- | -- |
| Faktoring Garantilerinden | -- | -- | -- | -- |
| Diğer Garanti ve Kefaletler | 7.797.103 | 2.180.950 | 68.500 | -- |
| Toplam | 70.110.707 | 82.607.096 | 829.953 | 421.794 |

b. Türev işlemlere ilişkin açıklamalar

| Cari Dönem | 1 Aya kadar | 1-3 ay | 3-12 ay | 1-5 yıl | 5 yıl ve üzeri | Toplam |
|-------------------------------------------------------------|-------------|-------------|-------------|-------------|----------------|-------------|
| Riskten Korunma Amaçlı Türev İşlem Türleri | | | | | | |
| A. Toplam Riskten Korunma Amaçlı Türev İşlemler | -- | -- | -- | -- | -- | -- |
| Gerçeğe Uygun Değer Riskinden Korunma Amaçlı İşlemler | -- | -- | -- | -- | -- | -- |
| Nakit Akış Riskinden Korunma Amaçlı İşlemler | -- | -- | -- | -- | -- | -- |
| Yurtdışındaki Net Yatırım Riskinden Korunma Amaçlı İşlemler | -- | -- | -- | -- | -- | -- |
| Alım Satım Amaçlı Türev İşlemler | | | | | | |
| Döviz ile İlgili Türev İşlemler (I) | 245.125.705 | 140.106.200 | 97.728.974 | 5.663.885 | 695.409 | 489.320.173 |
| Vadeli Döviz Alım İşlemleri | 10.947.597 | 11.494.472 | 18.280.828 | 102.120 | -- | 40.825.017 |
| Vadeli Döviz Satım İşlemleri | 9.687.336 | 11.064.476 | 16.238.076 | 70.652 | -- | 37.060.540 |
| Swap Para Alım İşlemleri | 100.629.483 | 48.778.561 | 23.769.555 | 2.605.499 | 347.045 | 176.130.143 |
| Swap Para Satım İşlemleri | 114.914.598 | 50.699.150 | 23.032.255 | 2.615.402 | 348.364 | 191.609.769 |
| Para Alım Opsiyonları | 4.292.177 | 8.741.890 | 7.953.989 | 160.808 | -- | 21.148.864 |
| Para Satım Opsiyonları | 4.654.514 | 9.327.651 | 8.163.555 | 109.404 | -- | 22.255.124 |
| Futures Para Alım İşlemleri | -- | -- | 169.696 | -- | -- | 169.696 |
| Futures Para Satım İşlemleri | -- | -- | 121.020 | -- | -- | 121.020 |
| Faiz ile İlgili Türev İşlemler (II) | -- | -- | 2.740.886 | 99.936.510 | 57.659.042 | 160.336.438 |
| Swap Faiz Alım İşlemleri | -- | -- | 1.370.443 | 48.938.303 | 27.432.197 | 77.740.943 |
| Swap Faiz Satım İşlemleri | -- | -- | 1.370.443 | 48.938.301 | 27.432.195 | 77.740.939 |
| Faiz Alım Opsiyonları | -- | -- | -- | 1.029.953 | 1.397.325 | 2.427.278 |
| Faiz Satım Opsiyonları | -- | -- | -- | 1.029.953 | 1.397.325 | 2.427.278 |
| Mankul Değerler Alım Opsiyonları | -- | -- | -- | -- | -- | -- |
| Menkul Değerler Satım Opsiyonları | -- | -- | -- | -- | -- | -- |
| Futures Faiz Alım İşlemleri | -- | -- | -- | -- | -- | -- |
| Futures Faiz Satım İşlemleri | -- | -- | -- | -- | -- | -- |
| Diğer Alım-Satım Amaçlı Türev İşlemler (III) | 15.779.355 | 2.169.337 | 4.430.656 | 821.698 | -- | 23.201.046 |
| B. Toplam Alım Satım Amaçlı Türev İşlemler (I + II + III) | 260.905.060 | 142.275.537 | 104.900.516 | 106.422.093 | 58.354.451 | 672.857.657 |
| Türev İşlemler Toplamı (A+B) | 260.905.060 | 142.275.537 | 104.900.516 | 106.422.093 | 58.354.451 | 672.857.657 |

Denizbank Anonim Şirketi

31 Aralık 2023 Tarihi İtibarıyla Konsolide Finansal Tablolara İlişkin Açıklama ve Dipnotlar

(Para birimi: Tutarlar Bin Türk Lirası olarak ifade edilmiştir.)

| Önceki Dönem | 1 Aya kadar | 1-3 ay | 3-12 ay | 1-5 yıl | 5 yıl ve üzeri | Toplam |
|-------------------------------------------------------------|-------------|-------------|------------|------------|----------------|-------------|
| Riskten Korunma Amaçlı Türev İşlem Türleri | | | | | | |
| A. Toplam Riskten Korunma Amaçlı Türev İşlemler | -- | -- | -- | -- | -- | -- |
| Gerçeğe Uygun Değer Riskinden Korunma Amaçlı İşlemler | -- | -- | -- | -- | -- | -- |
| Nakit Akış Riskinden Korunma Amaçlı İşlemler | -- | -- | -- | -- | -- | -- |
| Yurtdışındaki Net Yatırım Riskinden Korunma Amaçlı İşlemler | -- | -- | -- | -- | -- | -- |
| Alım Satım Amaçlı Türev İşlemler | | | | | | |
| Döviz ile İlgili Türev İşlemler (I) | 193.720.164 | 133.145.167 | 45.680.473 | 373.402 | -- | 372.919.206 |
| Vadeli Döviz Alım İşlemleri | 4.237.336 | 3.354.199 | 6.696.987 | -- | -- | 14.288.522 |
| Vadeli Döviz Satım İşlemleri | 3.637.024 | 3.260.735 | 6.610.909 | -- | -- | 13.508.668 |
| Swap Para Alım İşlemleri | 73.325.076 | 20.978.194 | 8.563.358 | 272.743 | -- | 103.139.371 |
| Swap Para Satım İşlemleri | 78.072.310 | 24.979.925 | 8.393.146 | 98.789 | -- | 111.544.170 |
| Para Alım Opsiyonları | 16.475.694 | 40.094.097 | 7.733.527 | 1.870 | -- | 64.305.188 |
| Para Satım Opsiyonları | 16.484.531 | 40.217.627 | 7.682.546 | -- | -- | 64.384.704 |
| Futures Para Alım İşlemleri | 737.273 | 127.131 | -- | -- | -- | 864.404 |
| Futures Para Satım İşlemleri | 750.920 | 133.259 | -- | -- | -- | 884.179 |
| Faiz ile İlgili Türev İşlemler (II) | 450.000 | 551.754 | 810.260 | 49.296.856 | 46.764.400 | 97.873.270 |
| Swap Faiz Alım İşlemleri | 225.000 | 250.000 | 405.130 | 24.648.428 | 22.620.289 | 48.148.847 |
| Swap Faiz Satım İşlemleri | 225.000 | 250.000 | 405.130 | 24.648.428 | 22.620.287 | 48.148.845 |
| Faiz Alım Opsiyonları | -- | 25.877 | -- | -- | 761.912 | 787.789 |
| Faiz Satım Opsiyonları | -- | 25.877 | -- | -- | 761.912 | 787.789 |
| Mankul Değerler Alım Opsiyonları | -- | -- | -- | -- | -- | -- |
| Menkul Değerler Satım Opsiyonları | -- | -- | -- | -- | -- | -- |
| Futures Faiz Alım İşlemleri | -- | -- | -- | -- | -- | -- |
| Futures Faiz Satım İşlemleri | -- | -- | -- | -- | -- | -- |
| Diğer Alım-Satım Amaçlı Türev İşlemler (III) | 6.288.325 | 4.841.747 | 6.215.018 | 187.076 | -- | 17.532.166 |
| B. Toplam Alım Satım Amaçlı Türev İşlemler (I + II + III) | 200.458.489 | 138.538.668 | 52.705.751 | 49.857.334 | 46.764.400 | 488.324.642 |
| Türev İşlemler Toplamı (A+B) | 200.458.489 | 138.538.668 | 52.705.751 | 49.857.334 | 46.764.400 | 488.324.642 |

c. Kredi türevlerine ve bundan dolayı maruz kalınan risklere ilişkin açıklamalar

Bulunmamaktadır.

d. Koşullu borçlar ve varlıklara ilişkin açıklamalar

Grup aleyhine açılan davalarla ilgili olarak ihtiyatlılık ilkesi gereği 339.071 TL (31 Aralık 2022: 311.508 TL) tutarında karşılık ayırmış olup; bu karşılıklar bilançoda “Diğer karşılıklar” kalemi içerisinde sınıflandırılmıştır. Karşılık ayrılanlar hariç, devam etmekte olan diğer davaların aleyhte sonuçlanma olasılığı yüksek görünmemekte ve yine bu davalara ilişkin nakit çıkışı öngörülmemektedir.

e. Başkaları nam ve hesabına verilen hizmetlere ilişkin açıklamalar

Ana ortaklık Banka başkalarının nam ve hesabına alım, satım, saklama, yönetim ve danışmanlık hizmetleri vermektedir.

Denizbank Anonim Şirketi

31 Aralık 2023 Tarihi İtibarıyla Konsolide Finansal Tablolara İlişkin Açıklama ve Dipnotlar

(Para birimi: Tutarlar Bin Türk Lirası olarak ifade edilmiştir.)

IV. Konsolide gelir tablosuna ilişkin açıklama ve dipnotlar

a. Faiz gelirleri

1. Kredilerden alınan faiz gelirlerine ilişkin bilgiler

| | Cari Dönem | | Önceki Dönem | |
|-----------------------------------------------|-------------------|-------------------|-------------------|------------------|
| | TP | YP | TP | YP |
| Kısa Vadeli Kredilerden(*) | 36.647.431 | 4.504.276 | 14.971.963 | 2.593.867 |
| Orta ve Uzun Vadeli Kredilerden(*) | 23.063.077 | 11.619.568 | 15.767.577 | 6.143.560 |
| Takipteki Alacaklardan Alınan Faizler | 1.050.666 | 203.898 | 837.023 | 83.314 |
| Kaynak Kul.Destekleme Fonundan Alınan Primler | -- | -- | -- | -- |
| Toplam | 60.761.174 | 16.327.742 | 31.576.563 | 8.820.741 |

(*)Kredilerden alınan faiz gelirleri, nakdi kredilere ilişkin ücret ve komisyon gelirlerini de içermektedir.

2. Bankalardan alınan faiz gelirlerine ilişkin bilgiler

| | Cari Dönem | | Önceki Dönem | |
|-------------------------------|------------------|------------------|---------------|----------------|
| | TP | YP | TP | YP |
| TC Merkez Bankasından(*) | -- | -- | -- | -- |
| Yurtiçi Bankalardan | 2.970.669 | 630.146 | 46.038 | 172.029 |
| Yurtdışı Bankalardan | -- | 871.554 | 1.052 | 165.317 |
| Yurtdışı Merkez ve Şubelerden | -- | -- | -- | -- |
| Toplam | 2.970.669 | 1.501.700 | 47.090 | 337.346 |

(*)Ana ortaklık Banka'nın TCMB nezdinde tuttuğu zorunlu karşılıklardan alınan faiz gelirleri 216.357 TL'dir (1 Ocak - 31 Aralık 2022: 96.849 TL).

3. Menkul değerlerden alınan faizlere ilişkin bilgiler

| | Cari Dönem | | Önceki Dönem | |
|-------------------------------------------------------------------------------|-------------------|------------------|-------------------|------------------|
| | TP | YP | TP | YP |
| Gerçeğe Uygun Değer Farkı Kar veya Zarara Yansıtılan Finansal Varlıklardan | 51.221 | 380.767 | 95.037 | 89.424 |
| Gerçeğe Uygun Değer Farkı Diğer Kapsamlı Gelire Yansıtılan Finansal Varlıklar | 9.317.301 | 3.112.048 | 8.227.306 | 1.943.510 |
| İtfa Edilmiş Maliyeti Üzerinden Değerlenen Finansal Varlıklar | 11.056.997 | -- | 2.426.491 | 167.573 |
| Toplam | 20.425.519 | 3.492.815 | 10.748.834 | 2.200.507 |

III. Bölüm VII no'lu dipnotta da belirtildiği üzere, Ana ortaklık Banka'nın gerçeğe uygun değer farkı diğer kapsamlı gelire yansıtılan finansal varlıklar ve itfa edilmiş maliyeti üzerinden değerlendirilen finansal varlıklar portföylerinde 6 aylık reel kupon oranları vade boyunca sabit kalan, 5-10 yıl vadeli ve TÜFE'ye endeksli devlet tahvilleri bulunmaktadır. Hazine Müsteşarlığı'nın TÜFE'ye Endeksli Tahviller Yatırımcı Kılavuzu'nda belirtildiği üzere, bu kıymetlerin fiili kupon ödeme tutarlarının hesaplamasında kullanılan referans endeksler iki ay öncesinin TÜFE'sine göre oluşturulmaktadır.

4. İştirak ve bağlı ortaklıklardan alınan faiz gelirlerine ilişkin bilgiler

| | Cari Dönem | | Önceki Dönem | |
|------------------------------------------------|------------|-----|--------------|----|
| | TP | YP | TP | YP |
| İştirak ve Bağlı Ortaklıklardan Alınan Faizler | -- | 889 | -- | 22 |

b. Faiz giderleri

1. Kullanılan kredilere verilen faizlere ilişkin bilgiler

| | Cari Dönem | | Önceki Dönem | |
|-----------------------------|------------------|------------------|----------------|------------------|
| | TP | YP | TP | YP |
| Bankalara | 2.118.937 | 8.817.219 | 810.340 | 3.229.698 |
| TC Merkez Bankasına | -- | 558.766 | -- | 434.312 |
| Yurtiçi Bankalara | 1.916.942 | 213.300 | 738.349 | 78.472 |
| Yurtdışı Bankalara | 201.995 | 8.045.153 | 71.991 | 2.716.914 |
| Yurtdışı Merkez ve Şubelere | -- | -- | -- | -- |
| Diğer Kuruluşlara | -- | -- | -- | -- |
| Toplam | 2.118.937 | 8.817.219 | 810.340 | 3.229.698 |

Kullanılan kredilere verilen faizler, ücret ve komisyon giderlerini de içermektedir.

2. İştirakler ve bağlı ortaklıklara verilen faiz giderlerine ilişkin bilgiler

| | Cari Dönem | | Önceki Dönem | |
|-----------------------------------------------|------------|--------|--------------|--------|
| | TP | YP | TP | YP |
| İştirak ve Bağlı Ortaklıklara Verilen Faizler | -- | 25.715 | -- | 27.527 |

Denizbank Anonim Şirketi

31 Aralık 2023 Tarihi İtibarıyla Konsolide Finansal Tablolara İlişkin Açıklama ve Dipnotlar

(Para birimi: Tutarlar Bin Türk Lirası olarak ifade edilmiştir.)

3. İhraç edilen menkul kıymetlere verilen faizlere ilişkin bilgiler

| | Cari Dönem | | Önceki Dönem | |
|------------------------------------------------|------------|-----------|--------------|---------|
| | TP | YP | TP | YP |
| İhraç Edilen Menkul Kıymetlere Verilen Faizler | 667.988 | 1.397.676 | 730.381 | 407.451 |

4. Mevduata ödenen faizin vade yapısına göre gösterimi

| Hesap Adı | Vadesiz Mevduat | Vadeli Mevduat | | | | | Birikimli Mevduat | Toplam |
|-----------------------|-----------------|------------------|-------------------|-------------------|------------------|------------------|-------------------|-------------------|
| | | 1 Aya Kadar | 3 Aya Kadar | 6 Aya Kadar | 1 Yıla Kadar | 1 yıldan Uzun | | |
| Türk Parası | | | | | | | | |
| Bankalararası Mevduat | 85 | 225.915 | -- | 19 | -- | 11 | -- | 226.030 |
| Tasarruf Mevduatı | 2 | 2.292.499 | 12.066.933 | 21.902.000 | 4.090.239 | 2.376.601 | 1.196 | 42.729.470 |
| Resmi Mevduat | -- | 30.611 | 108.129 | 1.917 | 255 | 509 | -- | 141.421 |
| Ticari Mevduat | 2 | 2.346.263 | 2.818.026 | 8.555.738 | 2.985.164 | 1.348.040 | -- | 18.053.233 |
| Diğer Mevduat | -- | 97.499 | 262.801 | 184.475 | 48.836 | 724 | -- | 594.335 |
| 7 Gün İhbarlı Mevduat | -- | -- | -- | -- | -- | -- | -- | -- |
| Toplam | 89 | 4.992.787 | 15.255.889 | 30.644.149 | 7.124.494 | 3.725.885 | 1.196 | 61.744.489 |
| Yabancı Para | | | | | | | | |
| Dth | 418.024 | 291.165 | 380.213 | 516.230 | 525.578 | 294.176 | 530.617 | 2.956.003 |
| Bankalararası Mevduat | 109.349 | 350.902 | 15.779 | -- | -- | -- | -- | 476.030 |
| 7 Gün İhbarlı Mevduat | -- | -- | -- | -- | -- | -- | -- | -- |
| Kıymetli Maden Depo | 3 | 428 | 4.103 | 1.693 | 3.295 | 7.808 | 48 | 17.378 |
| Toplam | 527.376 | 642.495 | 400.095 | 517.923 | 528.873 | 301.984 | 530.665 | 3.449.411 |
| Genel Toplam | 527.465 | 5.635.282 | 15.655.984 | 31.162.072 | 7.653.367 | 4.027.869 | 531.861 | 65.193.900 |

c. Temettü gelirlerine ilişkin açıklamalar

| | Cari Dönem | | Önceki Dönem | |
|---------------------------------------------------------------|------------|--------------|--------------|---------------|
| | TP | YP | TP | YP |
| Gerçeğe Uygun Değer Farkı Kar veya Zarara Yansıtılan FV | -- | 2.373 | -- | 1.389 |
| Gerçeğe Uygun Değer Farkı Diğer Kapsamlı Gelire Yansıtılan FV | -- | 7.339 | -- | 4042 |
| Diğer(*) | -- | 31 | -- | 34.377 |
| Toplam | -- | 9.743 | -- | 39.808 |

(*) Konsolide edilmeyen bağlı ortaklık ve iştiraklerden alınan temettü gelirini göstermektedir.

d. Ticari kar/zarara ilişkin açıklamalar

| | Cari Dönem | | Önceki Dönem | |
|-------------------------------------|----------------------|----------------------|----------------------|----------------------|
| | TP | YP | TP | YP |
| Kar | 1.900.870.131 | 1.588.450.852 | 1.900.870.131 | 1.588.450.852 |
| Sermaye Piyasası İşlemleri Karı | -- | 4.535.342 | -- | 1.362.242 |
| Türev Finansal İşlemlerden Kar(*) | -- | 37.213.112 | -- | 29.692.826 |
| Kambiyo İşlemlerinden Kar | -- | 1.859.121.677 | -- | 1.557.395.784 |
| Zarar (-) | 1.896.511.509 | 1.582.761.270 | 1.896.511.509 | 1.582.761.270 |
| Sermaye Piyasası İşlemleri Zararı | -- | 1.725.633 | -- | 1.163.423 |
| Türev Finansal İşlemlerden Zarar(*) | -- | 26.869.623 | -- | 17.788.458 |
| Kambiyo İşlemlerinden Zarar | -- | 1.867.916.253 | -- | 1.563.809.389 |
| Net Ticari Kar/Zarar | 4.358.622 | 5.689.582 | 4.358.622 | 5.689.582 |

(*)Türev finansal işlemlere ilişkin kur değişimlerinden kaynaklanan net kar/(zarar) tutarı 16.022.371 TL'dir (1 Ocak - 31 Aralık 2022: 12.423.135 TL).

e. Diğer faaliyet gelirlerine ilişkin bilgiler

Diğer faaliyet gelirleri, çeşitli bankacılık hizmetleri karşılığında müşterilerden elde edilen ücret gelirleri, duran varlık satışı gelirleri ve operasyonel kiralama gelirlerinden artışlarından oluşmaktadır.

Denizbank Anonim Şirketi

31 Aralık 2023 Tarihi İtibarıyla Konsolide Finansal Tablolara İlişkin Açıklama ve Dipnotlar

(Para birimi: Tutarlar Bin Türk Lirası olarak ifade edilmiştir.)

f. Beklenen kredi zararı karşılıkları

| | Cari Dönem | Önceki Dönem |
|--------------------------------------------------------------------------|------------------|-------------------|
| Beklenen Kredi Zararı Karşılıkları (*) | 657.619 | 6.972.277 |
| 12 Aylık Beklenen Zarar Karşılığı (Birinci Aşama) | 1.635.623 | 1.248.122 |
| Kredi Riskinde Önemli Artış (İkinci Aşama) | (2.386.482) | -535.779 |
| Temerrüt (Üçüncü Aşama) | 1.408.478 | 6.259.934 |
| Menkul Değerler Değer Düşüş Karşılıkları | -- | -- |
| Gerçeğe Uygun Değer Farkı Kar veya Zarara Yansıtılan FV | -- | -- |
| Gerçeğe Uygun Değer Farkı Diğer Kapsamlı Gelire Yansıtılan FV | -- | -- |
| İştirakler, Bağlı Ortaklıklar ve VKET Men. Değ. Değer Düşüş Karşılıkları | -- | -- |
| İştirakler | -- | -- |
| Bağlı Ortaklıklar | -- | -- |
| Birlikte Kontrol Edilen Ortaklıklar | -- | -- |
| Diğer | 4.214.567 | 4.447.027 |
| Toplam | 4.872.186 | 11.419.304 |

(*) DFH Grup, kredilere ait beklenen kredi zarar karşılıkları ile kredi karşılıklarından yapılan iptal ve tahsilatları netleştirerek finansal tablolara yansıtmaktadır.

g. Diğer faaliyet giderlerine ilişkin bilgiler

| | Cari Dönem | Önceki Dönem |
|----------------------------------------------------------------------------------------------------|-------------------|-------------------|
| Personel Giderleri (*) | 11.050.191 | 4.751.660 |
| Kıdem Tazminatı Karşılığı (*) | (493.955) | 231.217 |
| Banka Sosyal Yardım Sandığı Varlık Açıkları Karşılığı | -- | -- |
| Maddi Duran Varlık Değer Düşüş Giderleri | -- | -- |
| Maddi Duran Varlık Amortisman Giderleri | 860.057 | 536.439 |
| Maddi Olmayan Duran Varlık Değer Düşüş Giderleri | -- | -- |
| Şerefiye Değer Düşüş Gideri | -- | -- |
| Maddi Olmayan Duran Varlık Amortisman Giderleri | 1.028.069 | 438.823 |
| Özkaynak Yöntemi Uygulanan Ortaklık Payları Değer Düşüş Giderleri | -- | -- |
| Elden Çıkarılacak Menkul Kıymetler Değer Düşüş Gideri | 65.130 | 138.348 |
| Elden Çıkarılacak Menkul Kıymetler Amortisman Gideri | 2.086 | -- |
| Satış Amaçlı Elde Tutulan ve Durdurulan Faaliyetlere İlişkin Duran Varlıklar Değer Düşüş Giderleri | -- | -- |
| Diğer İşletme Giderleri | 6.957.107 | 3.190.899 |
| Faaliyet Kiralama Giderleri (**) | 195.004 | 120.483 |
| Bakım ve Onarım Giderleri | 1.463.741 | 705.029 |
| Reklam ve İlan Giderleri | 449.021 | 277.508 |
| Diğer Giderler (***) | 4.849.341 | 2.087.879 |
| Aktiflerin Satışından Doğan Zararlar | 9.156 | 5.904 |
| Diğer (****) | 3.375.863 | 1.831.848 |
| Toplam | 22.853.704 | 11.125.138 |

(*) Personel giderleri ve kıdem tazminatı karşılığı gelir tablosunda "Personel giderleri" satırında gösterilmektedir.

(**) TFRS 16 Standardı dışında değerlendirilen kiralama giderlerini içermektedir.

(***) Diğer işletme giderleri içinde yer alan diğer giderler 372.323 TL (1 Ocak - 31 Aralık 2022: 199.349 TL) tutarında haberleşme, 184.552 TL (1 Ocak - 31 Aralık 2022: 95.339 TL) tutarında bilgi işlem bakım onarım ve program kiralama, 202.535 TL (1 Ocak - 31 Aralık 2022: 114.426 TL) tutarında kırtasiye, 54.419 TL (1 Ocak - 31 Aralık 2022: 27.119 TL) tutarında temsil ağırlama, 237.073 TL (1 Ocak - 31 Aralık 2022: 196.424 TL) tutarında ısıtma ve aydınlatma, 2.222.949 TL (1 Ocak - 31 Aralık 2022: 995.562 TL) tutarında kredi kartı hizmet bedeli ve 1.575.490 TL (1 Ocak - 31 Aralık 2022: 459.660 TL) tutarında diğer giderleri içermektedir.

(****) Diğer giderler 1.181.401 TL (1 Ocak - 31 Aralık 2022: 827.528 TL) tutarında BSMV, 976.533 TL (1 Ocak - 31 Aralık 2022: 548.436 TL) tutarında TMSF giderleri, 341.260 TL (1 Ocak - 31 Aralık 2022: 157.882 TL) tutarında finansal faaliyet harçları, 319.521 TL tutarında deprem destek yardım paketleri ve 557.148 TL (1 Ocak - 31 Aralık 2022: 298.002 TL) tutarında diğer giderleri içermektedir.

h. Bağımsız denetçi / Bağımsız Denetim kuruluşlarından alınan hizmetlere ilişkin ücretler

KGK'nın 26 Mart 2021 tarihli kararı gereği bağımsız denetçi veya bağımsız denetim kuruluşlarından alınan hizmetlere ilişkin raporlama dönemine ait ücret bilgisi aşağıdaki tabloda verilmiştir.

| | Cari Dönem | Önceki Dönem |
|-------------------------------------|---------------|---------------|
| Bağımsız denetim ücreti (*) | 24.016 | 13.682 |
| Vergi danışmanlık ücreti | -- | -- |
| Diğer güvence hizmetleri ücreti | 765 | 1.160 |
| Denetim dışı diğer hizmetler ücreti | 2.208 | 287 |
| Toplam | 26.989 | 15.129 |

(*) 2023 bağımsız denetim ücreti içinde JSC Denizbank Moskova'ya ait 1.513 TL tutarında (2022: 1.450 TL) farklı bir denetim şirketine ödenen tutar da yer almaktadır.

Denizbank Anonim Şirketi

31 Aralık 2023 Tarihi İtibarıyla Konsolide Finansal Tablolara İlişkin Açıklama ve Dipnotlar

(Para birimi: Tutarlar Bin Türk Lirası olarak ifade edilmiştir.)

i. Sürdürülen faaliyetler vergi öncesi kar/zararına ilişkin açıklama

1 Ocak - 31 Aralık 2023 dönemine ait DFH Grup'un sürdürülen faaliyet vergi öncesi karı 38.058.421 TL (1 Ocak - 31 Aralık 2022: 23.679.553 TL) tutarındadır.

1 Ocak - 31 Aralık 2023 dönemine ait durdurulan faaliyetler vergi öncesi zararı 210.211 tutarındadır (1 Ocak - 31 Aralık 2022: 16.299 TL kar).

j. Sürdürülen faaliyetler ile durdurulan faaliyetler vergi karşılığına ilişkin açıklama

1. Hesaplanan cari vergi geliri ya da gideri ile ertelenmiş vergi geliri ya da gideri

1 Ocak - 31 Aralık 2023 dönemine ait sürdürülen faaliyetler cari vergi gideri 2.909.121 TL (1 Ocak - 31 Aralık 2022: 6.854.869 TL); ertelenmiş vergi gideri 25.616.446 TL (1 Ocak - 31 Aralık 2022: 9.415.777 TL) ve ertelenmiş vergi geliri ise 18.687.155 TL (1 Ocak - 31 Aralık 2022: 9.916.230 TL) tutarındadır.

Durdurulan faaliyetler cari vergi gideri bulunmamaktadır (1 Ocak - 31 Aralık 2022: 40 TL).

k. Sürdürülen faaliyetler ile durdurulan faaliyetler dönem net kar/zararına ilişkin açıklamalar

DFH Grup'un dönem net kar tutarı 28.069.202 TL (31 Aralık 2022: 17.326.171 TL)'dir. Grubun durdurulan faaliyet dönem net zarar tutarı 150.807 TL'dir (1 Ocak - 31 Aralık 2022: 1.034 TL kar).

l. Net dönem kar ve zararına ilişkin açıklamalar

1. Olağan bankacılık işlemlerinden kaynaklanan gelir ve gider kalemlerinin niteliği, boyutu ve tekrarlanma oranının açıklanması bankanın dönem içindeki performansının anlaşılması için gerekli ise, bu kalemlerin niteliği ve tutarı

DFH Grup'un cari ve önceki dönemine ilişkin olarak olağan bankacılık işlemlerinden kaynaklanan gelirleri, kredi ve menkul kıymet faiz gelirleri ile diğer bankacılık hizmet gelirleridir. Temel gider kaynakları ise kredi ve menkul kıymetlerin fonlama kaynağı olan mevduat ve benzeri borçlanma kalemlerinin faiz giderleridir.

2. Azınlık paylarına ait kar/(zarar)

| | Cari Dönem | Önceki Dönem |
|-----------------------------------|------------|--------------|
| Azınlık Paylarına Ait Kar/(Zarar) | 195.016 | 152.146 |

3. Cari dönemde önemli etkide bulunan veya takip eden dönemlerde önemli etkide bulunacağı beklenen muhasebe tahminlerinde yapılan herhangi bir değişiklik bulunmamaktadır.

m. Gelir tablosunda yer alan diğer kalemlerin, gelir tablosu toplamının %10'unu aşması halinde bu kalemlerin en az %20'sini oluşturan alt hesaplara ilişkin bilgi

DFH Grup, kredi kartlarından alınan ücret ve komisyonları, havale komisyonlarını, hesap işletim ücretlerini ve sigorta aracılık komisyonlarını "Alınan Ücret ve Komisyonlar" hesabının altında "Diğer" satırında muhasebeleştirilmiştir. Kredi kartlarına verilen ücret ve komisyonları ise "Verilen Ücret ve Komisyonlar" hesabının altında "Diğer" satırında muhasebeleştirilmiştir.

Denizbank Anonim Şirketi

31 Aralık 2023 Tarihi İtibarıyla Konsolide Finansal Tablolara İlişkin Açıklama ve Dipnotlar

(Para birimi: Tutarlar Bin Türk Lirası olarak ifade edilmiştir.)

V. Konsolide özkaynak değişim tablosuna ilişkin açıklamalar

a. Sermaye artırımına ilişkin açıklamalar

Bulunmamaktadır.

b. Hisse senedi ihracına ilişkin açıklamalar

Bulunmamaktadır.

c. TMS 8 uyarınca yapılan düzeltmeler

Bulunmamaktadır.

d. Kar dağıtımına ilişkin açıklamalar

Kar dağıtımı hakkında Ana ortaklık Banka'nın yetkili organı Genel Kurul olup, finansalların düzenlendiği tarih itibarıyla yıllık olağan Genel Kurul toplantısı henüz yapılmamıştır.

e. Diğer kapsamlı gelir ve giderler

Gerçeğe uygun değer farkı diğer kapsamlı gelire yansıtılan finansal varlıkların gerçeğe uygun değerlerindeki değişikliklerden kaynaklanan "Gerçekleşmemiş kar/zararlar" ilgili finansal varlığa karşılık gelen değer tahsili, varlığın satılması, elden çıkarılması veya zafiye uğraması durumlarından birinin gerçekleşmesine kadar dönemin gelir tablosuna yansıtılmamakta ve özkaynaklar altında "Menkul değerler değerlendirme farkları" hesabında izlenmektedir. Cari döneme ait vergi sonrası net tutar (4.679.067) TL'dir.

450.688 TL tutarındaki maddi duran varlıkların yeniden değerlendirme artışı, 87.683 TL tutarında ertelenmiş vergi etkisiyle netleştirilerek özkaynaklarda muhasebeleştirilmiştir.

TFRS 9 uyarınca Intertech'in 5.592.952 TL tutarındaki gerçeğe uygun değer değişimi özkaynaklarda muhasebeleştirilmiştir.

Aktueryal kazanç/(kayıp)'lara ait vergi sonrası net 74.607 TL tutar özkaynaklarda muhasebeleştirilmiştir.

Yurtdışındaki net yatırım riskinden korunma fonlarının vergi sonrası net (7.381.382) TL tutarı özkaynaklar altında muhasebeleştirilmiştir.

Yabancı para çevrim farklarına ait 13.512.581 TL tutar özkaynaklar altında muhasebeleştirilmiştir.

f. Yedeklere aktarılan tutarlara ilişkin açıklamalar

Ana ortaklık Banka, 2023 yılında geçmiş yıl karlarından 16.822.539 TL'yi (31 Aralık 2022: 3.369.572 TL) olağanüstü yedek akçelere aktarmıştır. Yasal yedek akçelere ayrılan tutar 350.475 TL'dir (31 Aralık 2022: 177.346).

Denizbank Anonim Şirketi

31 Aralık 2023 Tarihi İtibarıyla Konsolide Finansal Tablolara İlişkin Açıklama ve Dipnotlar

(Para birimi: Tutarlar Bin Türk Lirası olarak ifade edilmiştir.)

VI. Konsolide nakit akış tablosuna ilişkin açıklamalar

a. Nakit ve nakde eşdeğer varlıklara ilişkin bilgiler

Nakit ve nakde eşdeğer varlıkları oluşturan unsurlar bu unsurların belirlenmesinde kullanılan muhasebe politikası:

Kasa, efektif deposu, yoldaki paralar, ile Merkez Bankası dahil bankalardaki vadesiz mevduat "Nakit" olarak, orijinal vadesi üç aydan kısa olan para piyasasından alacaklar, bankalardaki vadeli depolar, hisse senetleri hariç menkul kıymetlere yapılan yatırımlar "Nakde eşdeğer varlık" olarak tanımlanmaktadır.

1. Dönem başındaki nakit ve nakde eşdeğer varlıklar

| | Cari Dönem | Önceki Dönem |
|------------------------------------------------|--------------------|-------------------|
| | 01/01/2023 | 01/01/2022 |
| Nakit | 20.518.549 | 18.497.661 |
| Kasa, efektif deposu ve diğer | 5.447.526 | 6.493.612 |
| Bankalardaki vadesiz depo | 15.071.023 | 12.004.049 |
| Nakde eşdeğer varlıklar | 80.232.520 | 59.859.674 |
| Bankalararası para piyasası | 116.856 | 237.795 |
| Bankalardaki vadeli depo | 79.256.878 | 57.828.152 |
| Menkul kıymetler | 858.786 | 1.793.727 |
| Toplam Nakit ve Nakde Eşdeğer Varlıklar | 100.751.069 | 78.357.335 |

2. Dönem sonundaki nakit ve nakde eşdeğer varlıklar

| | Cari Dönem | Önceki Dönem |
|------------------------------------------------|--------------------|--------------------|
| | 31/12/2023 | 31/12/2022 |
| Nakit | 26.867.795 | 14.398.378 |
| Kasa, efektif deposu ve diğer | 8.459.728 | 5.447.526 |
| Bankalardaki vadesiz depo | 18.408.067 | 8.950.852 |
| Nakde eşdeğer varlıklar | 252.178.743 | 86.352.691 |
| Bankalararası para piyasası | 52.142.783 | 116.856 |
| Bankalardaki vadeli depo | 198.692.868 | 85.377.049 |
| Menkul kıymetler | 1.343.092 | 858.786 |
| Toplam Nakit ve Nakde Eşdeğer Varlıklar | 279.046.538 | 100.751.069 |

b. DFH Grup'un elinde bulunan ancak, yasal sınırlamalar veya diğer nedenlerle serbest kullanımında olmayan nakit ve nakde eşdeğer varlıklar

DFH Grup, T.C. Merkez Bankası ve yurtdışı merkez bankalarında ortalama olarak tutulan zorunlu karşılık bakiyeleri de dahil olmak üzere toplam 194.881.784 TL tutarında zorunlu karşılık bulundurmaktadır (31 Aralık 2022: 80.910.089 TL). Ayrıca, yurt dışı bankalar hesabında serbest olmayan bakiye 1.856.299 TL'dir (Serbest olmayan tutar 31 Aralık 2022: 954.746 TL).

c. Nakit akış tablosu'nda yer alan diğer kalemleri ve döviz kurundaki değişimin nakit ve nakde eşdeğer varlıklar üzerindeki etkisi

"Bankacılık faaliyet konusu aktif ve pasiflerdeki değişim öncesi faaliyet karı" içinde yer alan (13.737.763) TL (31 Aralık 2022: (10.973.310) TL) tutarındaki "diğer" kalemi diğer faaliyet giderlerinden, verilen ücret ve komisyonlardan, sermaye piyasası işlem zararından oluşmaktadır. Nakit akış tablosunda görülen bu değişimlerin etkisiyle dönem başında 100.751.069 TL (31 Aralık 2022: 78.357.335 TL) olan nakit ve nakde eşdeğer varlıklar dönem sonunda 279.046.538 TL (31 Aralık 2022: 100.751.069 TL) olarak gerçekleşmiştir.

"Bankacılık faaliyetleri konusu aktif ve pasiflerdeki değişim" içinde yer alan 75.458.555 TL (31 Aralık 2022: 17.811.149 TL); "diğer borçlarda net artış (azalış)" muhtelif borçlar, ödenecek vergi, resim harç ve primler ve diğer yabancı kaynaklardaki değişimlerden oluşmaktadır.

Döviz kurundaki değişimin nakit ve nakde eşdeğer varlıklar üzerindeki etkisi, yabancı para cinsinden nakit ve nakde eşdeğer varlıkların ortalamasının dönem başı ve dönem sonu kurlarıyla TL'ye çevrilmeleri sonucunda oluşan kur farkından oluşmakta olup 31 Aralık 2023 itibarıyla 20.068.755 TL'dir (31 Aralık 2022: 25.648.403 TL).

Denizbank Anonim Şirketi

31 Aralık 2023 Tarihi İtibarıyla Konsolide Finansal Tablolara İlişkin Açıklama ve Dipnotlar

(Para birimi: Tutarlar Bin Türk Lirası olarak ifade edilmiştir.)

VII. DFH Grup'un dahil olduğu risk grubuna ilişkin açıklamalar

a. DFH Grup'un dahil olduğu risk grubuna ait kredi ve diğer alacaklara ilişkin bilgiler

Cari Dönem

| Grup'un Dahil Olduğu Risk Grubu (*) | İştirak, Bağlı Ortaklıklar ve Birlikte Kontrol Edilen Ortaklıklar (İş Ortaklıkları) | | Bankanın Doğrudan ve Dolaylı Ortaklıkları | | Risk Grubuna Dahil Olan Diğer Gerçek ve Tüzel Kişiler | |
|-------------------------------------|-------------------------------------------------------------------------------------|---------|-------------------------------------------|---------|-------------------------------------------------------|---------|
| | Nakdi | G.Nakdi | Nakdi | G.Nakdi | Nakdi | G.Nakdi |
| Krediler | | | | | | |
| Dönem Başı Bakiyesi | 34.435 | 109.314 | 241.587 | 93.168 | 3.484 | -- |
| Dönem Sonu Bakiyesi | 829.484 | 193.792 | 98.162 | 162.491 | 12.075 | -- |
| Alınan Faiz ve Komisyon Gelirleri | 2.145 | 94 | 3.586 | -- | 19 | -- |

(*) 5411 sayılı Bankacılık Kanunu'nun 49'uncu maddesinde tanımlanmıştır.

Önceki Dönem

| Grup'un Dahil Olduğu Risk Grubu (*) | İştirak, Bağlı Ortaklıklar ve Birlikte Kontrol Edilen Ortaklıklar (İş Ortaklıkları) | | Bankanın Doğrudan ve Dolaylı Ortaklıkları | | Risk Grubuna Dahil Olan Diğer Gerçek ve Tüzel Kişiler | |
|-------------------------------------|-------------------------------------------------------------------------------------|---------|-------------------------------------------|---------|-------------------------------------------------------|---------|
| | Nakdi | G.Nakdi | Nakdi | G.Nakdi | Nakdi | G.Nakdi |
| Krediler ve Diğer Alacaklar | | | | | | |
| Dönem Başı Bakiyesi | 6.164 | 51.527 | 272.606 | 6.144 | 539.646 | -- |
| Dönem Sonu Bakiyesi | 34.435 | 109.314 | 241.587 | 93.168 | 3.484 | -- |
| Alınan Faiz ve Komisyon Gelirleri | 9.092 | 1 | 3.725 | -- | 6 | -- |

(*) 5411 sayılı Bankacılık Kanunu'nun 49'uncu maddesinde tanımlanmıştır.

b. DFH Grup'un dahil olduğu risk grubuna ait mevduat ve kredilere ilişkin bilgiler

| Grup'un Dahil Olduğu Risk Grubu (*) | İştirak, Bağlı Ortaklıklar ve Birlikte Kontrol Edilen Ortaklıklar (İş Ortaklıkları) | | Bankanın Doğrudan ve Dolaylı Ortaklıkları | | Risk Grubuna Dahil Olan Diğer Gerçek ve Tüzel Kişiler | |
|-------------------------------------|-------------------------------------------------------------------------------------|--------------|-------------------------------------------|--------------|-------------------------------------------------------|--------------|
| | Cari Dönem | Önceki Dönem | Cari Dönem | Önceki Dönem | Cari Dönem | Önceki Dönem |
| Dönem Başı Bakiyesi | 409.442 | 281.218 | 33.675.803 | 29.596.720 | 104.612 | 51.594 |
| Dönem Sonu Bakiyesi | 1.334.708 | 409.442 | 81.932.331 | 33.675.803 | 59.886 | 104.612 |
| Verilen Faiz ve Komisyon Gideri | 25.715 | 27.527 | 3.030.926 | 1.236.506 | 6.810 | 4.084 |

(*) 5411 sayılı Bankacılık Kanunu'nun 49'uncu maddesinde tanımlanmıştır.

(**) ENBD'den temin edilen 650 milyon ABD Doları ve 115 milyon Avro tutarında sermaye benzeri kredileri de içermektedir.

c. DFH Grup'un dahil olduğu risk grubu ile yaptığı vadeli işlemler ile opsiyon sözleşmeleri ve benzeri diğer sözleşmelere ilişkin bilgiler

| Grup'un Dahil Olduğu Risk Grubu (*) | İştirak, Bağlı Ortaklıklar ve Birlikte Kontrol Edilen Ortaklıklar (İş Ortaklıkları) | | Bankanın Doğrudan ve Dolaylı Ortaklıkları | | Risk Grubuna Dahil Olan Diğer Gerçek ve Tüzel Kişiler | |
|-----------------------------------------------------------------------|-------------------------------------------------------------------------------------|--------------|-------------------------------------------|--------------|-------------------------------------------------------|--------------|
| | Cari Dönem | Önceki Dönem | Cari Dönem | Önceki Dönem | Cari Dönem | Önceki Dönem |
| Gerçeğe Uygun Değer Farkı Kâr veya Zarara Yansıtılan İşlemler: | | | | | | |
| Dönem Başı Bakiyesi | -- | -- | 161.515 | 100.000 | 68.852 | -- |
| Dönem Sonu Bakiyesi | -- | -- | 6.897.617 | 161.515 | -- | 68.852 |
| Toplam Kar/(Zarar) | -- | -- | (73.113) | 2.107 | 8.256 | 4.432 |
| Riskten Korunma Amaçlı İşlemler: | | | | | | |
| Dönem Başı Bakiyesi | -- | -- | -- | -- | -- | -- |
| Dönem Sonu Bakiyesi | -- | -- | -- | -- | -- | -- |
| Toplam Kar/(Zarar) | -- | -- | -- | -- | -- | -- |

(*) 5411 sayılı Bankacılık Kanunu'nun 49'uncu maddesinde tanımlanmıştır.

d. Üst yönetime sağlanan faydalara ilişkin bilgiler

31 Aralık 2023 tarihi itibarıyla Grup üst yönetimine 431.815 TL (31 Aralık 2022: 228.999 TL) tutarında ödeme tahakkuk etmiştir.

Denizbank Anonim Şirketi

31 Aralık 2023 Tarihi İtibarıyla Konsolide Finansal Tablolara İlişkin Açıklama ve Dipnotlar

(Para birimi: Tutarlar Bin Türk Lirası olarak ifade edilmiştir.)

e. DFH Grup'un dahil olduğu risk grubuyla olan işlemleri hakkında bilgiler

31 Aralık 2023 tarihi itibarıyla risk grubu şirketlerine kullandırılan nakdi krediler ve diğer alacakların toplam krediler ve bankalara oranı %0,2, risk grubu şirketlerinden temin edilen mevduat ve kullanılan kredilerin toplam mevduat ve kullanılan kredilere oranı %9,29 risk grubu şirketlerine kullandırılan gayrinakdi kredilerin toplam gayrinakdi kredilere oranı ise %0,23'tür.

DFH Grup'un dahil olduğu risk grubu, Deniz Leasing ile finansal ve faaliyet kiralama işlemleri gerçekleştirmektedir. Ana ortaklık Banka, şubeleri aracılığıyla Deniz Yatırım için acentalık hizmeti vermektedir. Bu işlemlere ait tutarlar konsolidasyon düzeltmeleri kapsamında ekli finansal tablolardan çıkarılmıştır.

VIII. Ana ortaklık Banka'nın yurtiçi, yurtdışı, kıyı bankacılığı bölgelerindeki şube veya iştirakleri ile yurtdışı temsilciliklerine ilişkin açıklamalar

a. Ana ortaklık Banka'nın yurtiçi ve yurtdışı şube ve temsilciliklerine ilişkin açıklamalar

| | Sayı | Çalışan Sayısı | Bulunduğu Ülke | | Aktif Toplamı | Yasal Sermaye |
|--------------------------|------|----------------|----------------|--|---------------|---------------|
| Yurt içi şube | 639 | 12.694 | | | | |
| Yurt dışı temsilcilikler | - | - | | | | |
| Kıyı Bnk. Blg. Şubeler | 1 | 5 | 1-Bahreyn | | 43.238.226 | - |
| Yurt dışı şube | 1 | 21 | 2-KKTC | | 1.167.570 | - |

b. Ana ortaklık Banka'nın yurtiçi ve yurtdışı şube ve temsilcilik açması, kapatması, organizasyonu önemli ölçüde değiştirmesi durumunda konuya ilişkin açıklamalar

2023 yılı içerisinde 3 adet şube açılmış, 34 adet şube kapatılmıştır.

Ana ortaklık Banka Kuzey Kıbrıs Türk Cumhuriyeti (KKTC)'nde bir şube bankası kurulması yönünde BDDK'dan 28 Haziran 2022 tarihinde uygunluk almış olup; Ana ortaklık Banka Yönetim Kurulu'nun 30 Haziran 2022 tarihli kararı ile KKTC Bankacılık Yasası altında Şube Bankası olarak faaliyet göstermek üzere bir şube açılmasına karar verilmiştir. KKTC Merkez Bankası tarafından Ana ortaklık Banka'ya KKTC'de şube açma izni verilmesine karar verilmiş ve karar 17 Şubat 2023 tarihli KKTC Resmi Gazetesinde yayınlanmıştır. Ana ortaklık Banka'ya verilen KKTC'de şube açma izni kararını takiben Banka'nın 12 Mayıs 2023 tarihli başvurusu kapsamında, KKTC Merkez Bankası tarafından Ana ortaklık Banka'ya KKTC'de faaliyet izni verilmesine karar verilmiş ve karar 27 Temmuz 2023 tarihli KKTC Resmi Gazetesi'nde yayınlanmıştır. 11 Ağustos 2023 tarihi itibarıyla faaliyetlerine başlayan Girne Şubesi ve Denizbank KKTC Ülke Müdürlüğü'nün açılışı 22 Eylül 2023 tarihinde gerçekleştirilmiştir.

c. Bağlı ortaklık ve iştirak şubeleri

Merkezi Viyana'da bulunan Denizbank AG'nin, 11 adet Avusturya'da, 3 adet Almanya'da olmak üzere toplam 14 şubesi bulunmaktadır.

Merkezi Moskova'da bulunan JSC Denizbank Moskova merkezde faaliyet göstermektedir.

Denizbank Anonim Şirketi

31 Aralık 2023 Tarihi İtibarıyla Konsolide Finansal Tablolara İlişkin Açıklama ve Dipnotlar

(Para birimi: Tutarlar Bin Türk Lirası olarak ifade edilmiştir.)

ALTINCI BÖLÜM DİĞER AÇIKLAMALAR

I. DFH Grup'un faaliyetlerine ilişkin diğer açıklamalar

a. DFH Grup'un faaliyetlerine ilişkin diğer açıklamalar

Bulunmamaktadır.

b. Bankaların uluslararası derecelendirme kuruluşlarına yaptırmış oldukları derecelendirmeye ilişkin özet bilgiler

| Moody's* | | Fitch Ratings** | |
|-----------------------------------|-----------|--------------------------------|--------------------|
| Görünüm | Durağan | Görünüm | Durağan |
| Uzun Vadeli Yabancı Para Mevduat | B3 | Uzun Vadeli Yabancı Para | B- |
| Kısa Vadeli Yabancı Para Mevduat | Not Prime | Kısa Vadeli Yabancı Para | B |
| Uzun Vadeli Yerel Para Mevduat | B1 | Uzun Vadeli Yerel Para | B |
| Kısa Vadeli Yerel Para Mevduat | Not Prime | Kısa Vadeli Yerel Para | B |
| Temel Kredi Değerlendirmesi (BCA) | caa1 | Finansal Dayanıklılık | b- |
| | | Hissedar Destek | b- |
| | | Ulusal | AA (tur) (Durağan) |
| *16.08.2022 tarihi itibarıyla | | **22.09.2023 tarihi itibarıyla | |

c. Bilanço sonrası hususlar

BDDK, 11 Ocak 2024 ve 10825 sayılı karar ile bankalar, finansal kiralama, faktoring, finansman, tasarruf finansman ve varlık yönetim şirketlerinin TMS 29 uygulamasına geçiş tarihini 1 Ocak 2025 olarak belirlemiştir

Denizbank Anonim Şirketi

31 Aralık 2023 Tarihi İtibarıyla Konsolide Finansal Tablolara İlişkin Açıklama ve Dipnotlar

(Para birimi: Tutarlar Bin Türk Lirası olarak ifade edilmiştir.)

YEDİNCİ BÖLÜM BAĞIMSIZ DENETİM RAPORU

I. Bağımsız denetim raporuna ilişkin olarak açıklanması gereken hususlar

DFH Grup'un kamuya açıklanan konsolide finansal tablo ve dipnotları DRT Bağımsız Denetim ve Serbest Muhasebeci Mali Müşavirlik A.Ş. (Member Firm of Deloitte Touche Tohmatsu Limited) tarafından bağımsız denetime tabi tutulmuş olup, 23 Ocak 2024 tarihli bağımsız denetim raporu konsolide finansal tabloların önünde sunulmuştur.

II. Bağımsız denetçi tarafından hazırlanan açıklama ve dipnotlar

DFH Grup'un faaliyetleriyle ilgili olan, ancak yukarıdaki bölümlerde belirtilmeyen önemli bir husus ve gerekli görülen açıklama ve dipnot bulunmamaktadır.

EKLER

Bağımsız Güvence Raporu



KPMG Bağımsız Denetim ve
Serbest Muhasebeci Mali Müşavirlik A.Ş.
İş Kuleleri Kule 3 Kat:2-9
Levent 34330 İstanbul
Tel +90 212 316 6000
Fax +90 212 316 6060
www.kpmg.com.tr

Bağımsız Güvence Raporu

Denizbank A.Ş. Yönetim Kurulu'na

Denizbank A.Ş. ("Şirket" veya "Denizbank") tarafından, Denizbank'ın 31 Aralık 2023 tarihinde sona eren yıla ait Entegre Faaliyet Raporu'nda ("Rapor") Raporlama Kılavuzu kısmında yer alan "Seçilmiş Bilgiler"e ilişkin bağımsız sınırlı güvence çalışmasını yürütmek üzere görevlendirilmiş bulunuyoruz.

Güvence kapsamımız, aşağıda listelenen ve Raporlama Kılavuzu'nda açıklamaları yer alan Seçilmiş Bilgiler'le sınırlıdır:

- Banka'nın faaliyetlerinden kaynaklı enerji tüketimleri
- Araç yakıt tüketimleri
- Kuruluş içindeki toplam enerji tüketimi
- Çalışan başına toplam enerji tüketimi
- Kaynak bazındaki toplam su çekimi
- Banka faaliyetlerinde kağıt kullanımı
- Toplanan, Geri Dönüşüm, Geri Kazanım ve Bertarafa Gönderilen Atıklar
- Banka'nın faaliyetlerinden kaynaklı kapsam 1-2-3 emisyonları
- Çalışan demografileri (Yaş, Eğitim ve Cinsiyet kapsamında)
- Doğum iznine ayrılan ve doğum izninden dönen çalışan sayıları
- Toplam çalışan, yeni işe alınan ve çalışan devri sayısı ve dağılımları
- Ortalama eğitim saatleri (saat/kişisi)
- İş Sağlığı ve Güvenliği (İSG) Göstergeleri

Yönetimin Sorumlulukları

Seçilmiş Bilgiler'in Denizbank'ın oluşturduğu Rapor'da yer alan Raporlama Kılavuzu'na uygun olarak hazırlanması ve raporlanması ve içerdiği bilgi ve iddialar; paydaşların belirlenmesi ve önemli konular da dahil olmak üzere sürdürülebilir kalkınma performansı ve raporlaması açısından Denizbank'ın hedeflerinin belirlenmesi; ve raporlanan performans bilgilerinin elde edildiği uygun performans yönetimi ve iç kontrol sistemlerinin kurulması ve sürdürülmesinden Şirket Yönetimi sorumludur.

Bağımsız Güvence Raporu



Yönetim, hata ve hileyi önleme ve tespit etme ile Denizbank faaliyetlerine ilişkin kanun ve yönetmelikleri tanımlamak ve bunlara uyulmasını sağlamaktan sorumludur.

Yönetim, açıklamaların ve Seçilmiş Bilgiler'in hazırlanması ve sunumunda yer alan personelin düzgün bir şekilde eğitildiğinden, bilgi sistemlerinin düzgün şekilde güncellendiğinden ve raporlamadaki tüm değişikliklerin önemli iş birimlerini içerdiğinden emin olmakla sorumludur.

Sorumluluğumuz

Sorumluluğumuz, bağımsız sınırlı güvence çalışması yürüterek gerçekleştirilen işlemler ve elde edilen kanıtlara dayanarak bağımsız bir sınırlı güvence sonucuna ulaşmaktır. Bağımsız sınırlı güvence çalışmamız, Uluslararası Güvence Standartları ve bilhassa Tarihi Finansal Bilgilerin Bağımsız Denetimi veya Sınırlı Bağımsız Denetimi Dışındaki Güvence Denetimleri'ne ilişkin Uluslararası Güvence Denetimleri Standardına (ISAE 3000) uygun olarak yürütülmüştür. Söz konusu Standart, Seçilmiş Bilgiler'in önemli hata ve yanlışlık içermediği konusunda sınırlı güvence sağlamak için çalışmamızı planlamamızı ve yürütmenizi gerektirir.

Kalite Kontrole İlişkin Uluslararası Standart'ı (ISQC 1) uygulamakta ve bu doğrultuda ilişkili etik hükümler ve mesleki standartlar ve yönetmelik hükümlerine uygunluk konusunda yazılı politika ve süreçler de dahil kapsamlı bir kalite kontrol sistemi sürdürmekteyiz.

Dürüstlük, tarafsızlık, mesleki yeterlilik ve gerekli özen gösterilmesi, gizlilik ve profesyonel davranış temel ilkelerini belirleyen Muhasebe Meslek Mensupları için Uluslararası Etik Standartları Kurulu'nun yayımladığı meslek mensupları için etik kurallardaki bağımsızlık ve diğer etik hükümlere uyum göstermekteyiz.

Uygulanan Prosedürler

Seçilmiş Bilgiler ile ilgili sunulan sınırlı güvence, başta Seçilmiş Bilgiler'e sunulan bilgilerin hazırlanmasından sorumlu kişiler olmak üzere ilgili kişilerin sorgulanması, analitik prosedürler ve gerektiğinde diğer kanıt toplama prosedürlerini uygulamayı içermektedir. Bu prosedürler şunları içermektedir:

- Seçilmiş Bilgiler'de yer alan bilginin sağlanmasından sorumlu kurumsal ve iş birimi düzeyindeki ilgili personelle yapılan görüşmeler,
- Raporla yer alan Raporlama Kılavuzu'nu Seçilmiş Bilgiler'i ölçmek ve değerlendirmek için kullanmak,
- Seçilmiş Bilgiler'in raporlama dönemine yönelik olarak hazırlanması amacıyla yapılan hesaplamaları örneklem bazında yeniden gerçekleştirilmek,
- Rapor'da Seçilmiş Bilgiler'in açıklama ve sunma biçiminin, Denizbank'ın sürdürülebilirlik performansına yönelik genel bilgi ve tecrübemizle uyumlu olup olmadığını belirlemek amacıyla okumak ve değerlendirmek,
- Seçilmiş Bilgiler'de sunulan bilgileri ilgili bilgi kaynakları ile karşılaştırmak ve ilgili bilgi kaynaklarında yer alan tüm bilgilerin Seçilmiş Bilgiler'e dahil edilip edilmediğini belirlemek,

Bağımsız sınırlı güvence çalışması kapsamında yapılan işlemler, doğası ve zamanlaması gereği – ve daha az kapsamlı olarak – makul bir güvence çalışmasından farklılık göstermektedir. Dolayısıyla sınırlı bir güvence çalışmasında elde edilen güvence düzeyi, makul bir güvence çalışması kapsamına kıyasla önemli ölçüde dardır.



Yapısal Kısıtlamalar

Herhangi bir iç kontrol yapısının doğasında olan sınırlamaları nedeniyle, Seçilmiş Bilgiler'de sunulan bilgiler hataları veya usulsüzlükleri içerebilir ve tespit edilemeyebilir. Çalışmalarımız, yıl boyunca sürekli olarak gerçekleştirilmediğinden ve uygulanan prosedürler örnekleme bazında yapıldığından, iç kontrollerin Rapor'un hazırlanması ve sunumu üzerindeki tüm eksikliklerini saptamak için düzenlenmemiştir.

Sonuç

Sonucumuz bu raporda açıklanan konularda oluşturulmuştur ve bunlara tabidir. Elde ettiğimiz kanıtların sonuçlarımıza dayanak oluşturmak için yeterli ve uygun olduğuna inanıyoruz.

Uygulanan prosedürlere ve elde edilen kanıtlara dayanarak, yukarıda belirtildiği üzere, Denizbank Entegre Faaliyet Raporu'nda Raporlama Kılavuzu kısmında yer alan Seçilmiş Bilgiler'in tüm önemli yönleriyle Raporlama Kılavuzu kısmında açıklamaları yer alan raporlama kriterlerine uygun olarak sunulmadığı kanaatine varmamıza sebep olacak herhangi bir husus dikkatimizi çekmemiştir.

Sözleşme şartlarımıza uygun olarak, Seçilmiş Bilgiler üzerine bu bağımsız sınırlı güvence raporu, Denizbank'a raporlamak amacıyla hazırlanmıştır ve başka herhangi bir amaçla kullanılmak amacıyla hazırlanmamıştır.

Kullanım kısıtlaması

Raporumuz, Denizbank'tan başka herhangi bir amaçla veya herhangi bir bağlamda hak kazanmak isteyen başka kişi veya kurumlar tarafından kullanılmasına veya dayanak oluşturulmasına uygun değildir. Raporumuza veya bir kopyasına erişimi olan ve raporumuzu (veya herhangi bir bölümünü) dayanak kabul eden Denizbank dışındaki herhangi bir tarafın sorumluluğu kendisine aittir. Kanunların izin verdiği ölçüde yürütmüş olduğumuz bağımsız güvence raporumuzla veya ulaşılmış olduğumuz sonucumuzla ilgili olarak Denizbank haricinde hiçbir kişi veya kuruma karşı sorumluluk kabul etmemekteyiz.

KPMG Bağımsız Denetim ve Serbest Muhasebeci Mali Müşavirlik Anonim Şirketi

Şirin Soysal,
Sorumlu Ortak
İstanbul, 8 Mart 2024

Raporlama Kılavuzu

Bu raporlama kılavuzu (“Kılavuz”), DenizBank AŞ (“DenizBank”, “Banka”) 2023 yılı Entegre Faaliyet Raporu’nda yer alan bağımsız denetim kapsamındaki göstergelere ait veri toplama ve hesaplama metodolojilerine dair bilgi vermektedir. Bu göstergeler; çevresel göstergeler ve sosyal göstergelerden oluşmaktadır. Yukarıda belirtilen bu göstergeleri, her türlü maddi açıdan, Kılavuz doğrultusunda hazırlamak için uygun prosedürlerin uygulandığından emin olmak, Banka yönetiminin sorumluluğundadır.

Bu kılavuzda yer alan bilgiler 31 Aralık 2023 tarihinde sona eren 2023 mali yılını (01 Ocak – 31 Aralık 2023) ve “Entegre Faaliyet Raporu’nun “Rapor Hakkında” bölümünde detaylandırıldığı gibi sadece Banka’nın sorumluluğunda olan Türkiye operasyonlarını kapsamakta olup, aksi bildirilmediği sürece iştirakleri ile ilgili bilgileri hariç tutmaktadır. DenizBank’ın Türkiye operasyonları Genel Müdürlük ve Ek Hizmet Binaları, Bölge Müdürlükleri, Şubeler ve ATM’leri içermektedir.

Genel Raporlama İlkeleri

Bu rehber dokümanın hazırlanmasında aşağıdaki prensiplere dikkat edilmiştir:

- Bilgilerin hazırlanmasında- bilginin kullanıcılarına bilginin uygunluk ve güvenilirliğinin temel ilkelerini vurgulamak;
- Bilgilerin raporlanmasında- bilgilerin önceki yıl dahil diğer verilerle karşılaştırılabilirlik / tutarlılık ilkelerini ve kullanıcılara netlik sağlayan anlaşılabilirlik / şeffaflık ilkelerini vurgulamak.

Veri hazırlama detayları aşağıdaki tabloda yer alan gösterge açıklamalarında incelenebilir.

Temel Tanımlamalar ve Raporlama Kapsamı

| Türü | Gösterge | Kapsam |
|--------------------|---------------------------------------------------------------|--------------------------------------------------------------------------------------------------------------------------------------------------------------------------------------------------------------------------------------------------------------|
| Sosyal Göstergeler | Çalışan Demografikleri | Raporlama döneminde şirketin toplam çalışan kadrosu ve söz konusu kadronun cinsiyet, yaş, eğitim dağılımı ile birlikte, üst yönetimde görev alan çalışanların cinsiyete göre dağılımı anlamına gelmektedir. Bu indikatör, Banka çalışanlarını kapsamaktadır. |
| | Doğum İznine Ayrılan ve Doğum İzninden Dönen Çalışan Sayıları | Raporlama döneminde doğum iznine çıkan tüm kadın ve erkek Banka çalışanları sayısı ve doğum izninden sonra işe dönen kadın ve erkek çalışan sayısını belirtmektedir. |
| | Toplam Çalışan, Yeni İşe Alınan ve Çalışan Devri Sayısı | Raporlama döneminde toplam çalışan, yeni işe alınan ve çalışan devri sayısını belirtmektedir. Çalışan devri oranı, istifa ve iş akdi feshedilerek işten ayrılanların ortalama çalışan sayısına oranı anlamına gelmektedir. |
| | Ortalama Eğitim Saatleri | Raporlama döneminde Şirket çalışanlarına verilen eğitimin ortalama süresi anlamına gelmektedir. Eğitim kategorileri sınıf eğitimi ve e-öğrenme eğitimi olarak ikiye ayrılmaktadır. Bu indikatör, Banka çalışanlarını kapsamaktadır. |
| | İş Sağlığı ve Güvenliği | Raporlama döneminde türüne göre iş kazası ve kaza oranları (%) (yaralanma oranı, kayıp gün oranı, kaza sıklık oranı, kaza ağırlık oranı) şeklinde raporlanmaktadır. Bu indikatör, Banka kadrolu çalışanlarını kapsamaktadır. |

| Türü | Gösterge | Kapsam |
|------------------------------------|----------------------------------------------|-----------------------------------------------------------------------------------------------------------------------------------------------------------------------------------------------------------------------------|
| Çevresel Göstergeler | Enerji Tüketimi | |
| | Elektrik Tüketimi (kWh) | Raporlama döneminde satın alınarak ilgili lokasyonlarda iklimlendirme, aydınlatma, elektrikli cihaz kullanımı ve diğer elektrik gerektiren operasyonlarda kullanılan toplam elektrik enerjisi miktarı anlamına gelmektedir. |
| | Doğalgaz Tüketimi (m³) | Raporlama döneminde satın alınarak ilgili lokasyonlarda ısıtma, mutfak ve diğer doğalgaz gerektiren operasyonlarda kullanılan toplam doğalgaz miktarı (hacmen – m³) anlamına gelmektedir. |
| | Kömür (ton) | Raporlama döneminde satın alınarak ilgili lokasyonlarda ısıtma için kullanılan toplam kömür miktarı (ağırlık olarak – ton) anlamına gelmektedir. |
| | Fuel-Oil (lt) | Raporlama döneminde satın alınarak ilgili lokasyonlarda ısıtma için kullanılan toplam fuel-oil miktarı (hacmen – l) anlamına gelmektedir. |
| | Motorin Tüketimi (Isıtma) (lt) | Raporlama döneminde satın alınarak ilgili lokasyonlarda ısıtma için kullanılan motorin miktarı (hacmen – l) anlamına gelmektedir. |
| | Motorin Tüketimi (Jeneratör) (lt) | Raporlama döneminde satın alınarak ilgili lokasyonlarda ısıtma için kullanılan motorin miktarı (hacmen – l) anlamına gelmektedir. |
| | Araç Yakıt Tüketimi (lt) | Raporlama döneminde satın alınarak ilgili lokasyonlarda Banka’ya ait araçlar ve personel servisleri için tüketilen toplam motorin ve benzin (hacmen – l) miktarları anlamına gelmektedir. |
| | Kuruluş İçindeki Enerji | Bankanın raporlama döneminde, denetim kapsamında olan lokasyonlarındaki operasyonları esnasında gerçekleştirdiği toplam enerji tüketimi (toplam GJ) anlamına gelmektedir. |
| | Çalışan başına enerji tüketimi (GJ)/Çalışan) | Raporlama döneminde çalışan başına düşen toplam enerji tüketimi anlamına gelmektedir. |
| Diğer Çevresel Performans Verileri | Diğer Çevresel Performans Verileri | |
| | Su Tüketimi (m³) | Raporlama döneminde ilgili lokasyonlarda yapılan toplam su tüketimi (hacmen – m³) anlamına gelmektedir. |
| | Kağıt Tüketimi (ton) | Raporlama döneminde Banka iş süreçlerinde kullanılan toplam kağıt tüketim miktarı (ağırlık olarak – ton) anlamına gelmektedir. |
| | Plastik Tüketimi (ton) | Raporlama döneminde Banka iş süreçlerinde kullanılan toplam plastik tüketim miktarı (ağırlık olarak – ton) anlamına gelmektedir. |
| | Toplanan Bertaraf Edilen Atık Miktarı (ton) | Raporlama döneminde şirket operasyonları nedeniyle oluşan, geri dönüşüme ve bertarafa gönderilen atık türlerini içerir. |

Raporlama Kılavuzu

| Türü | Gösterge | Kapsam |
|----------------------|----------------------------------------------------------------------|------------------------------------------------------------------------------------------------------------------------------------------------------------------------------------------------------------------------------------------------------------------------------------------------------------|
| Çevresel Göstergeler | Kapsam 1, 2 ve 3 Emisyonları | |
| | Doğrudan (Kapsam 1) Sera Gazı Emisyonları (tCO ₂ e) | Raporlama döneminde şirketin ilgili lokasyonlarında doğalgaz, fuel-oil, kömür, motorin, benzin, LPG tüketimi ve soğutucu gaz ile yangın söndürücü kullanımı sebebiyle oluşan sera gazı emisyonu anlamına gelmektedir. |
| | Enerji Dolaylı (Kapsam 2) Sera Gazı Emisyonları (tCO ₂ e) | Raporlama döneminde şirketin ilgili lokasyonlarında satın alınan elektrik enerjisi tüketimi sebebiyle oluşan sera gazı emisyonu anlamına gelmektedir. |
| | Diğer Dolaylı (Kapsam 3) Sera Gazı Emisyonları (tCO ₂ e) | Raporlama döneminde Banka çalışanlarının işe ulaşimleri, iş nedenli seyahatler, konaklamalar, su tüketimi, kağıt kullanımı, plastik kullanımı, kargo ve postalama, toplanan atıkların bertarafı, evden çalışma ve personel yemek kartı ücretleri sebebiyle oluşan sera gazı emisyonu anlamına gelmektedir. |
| | Çalışan Başına Emisyon Performansı (Çalışan/tCO ₂ e) | Raporlama döneminde çalışan başına düşen toplam Kapsam 1, Kapsam 2 ve Kapsam 3 (finanse edilen krediler kaynaklı emisyonlar hariç olmak üzere) sera emisyon salımı anlamına gelmektedir. |

Verilerin Hazırlanması

Sosyal Göstergeler

Çalışan Demografikleri

Üst yönetim cinsiyet dağılımı göstergesinde, üst yönetim ve yönetim kurulu üyeleri dahil edilmiştir.

Çalışan Devir Oranı

Aşağıda belirtilen formül çalışan devir oranının hesaplanmasında kullanılmaktadır.

Çalışan Devir Oranı= Toplam İşten Ayrılan Personel Sayısı (İstifa ve İş Akdi Feshi) / Ortalama Personel Sayısı * 100

İş Sağlığı ve Güvenliği (İSG) Verileri

Aşağıda belirtilen tanım ve formüller İSG verilerinin hesaplanmasında kullanılmaktadır. Toplam çalışan saati hesaplanırken raporlama dönemindeki çalışan sayısı 12600 kişi alınmıştır. Kadın çalışan sayısı 6877, erkek çalışan sayısı ise 5723 kabul edilmiştir.

1. Kaza sıklık oranı: Toplam kaza sayısı/Toplam çalışma saati*1000000
2. Kaza ağırlık oranı: Toplam kayıp gün sayısı/ Toplam çalışma saati*1000

Çevresel Göstergeler

Enerji Tüketimleri

Enerji tüketimi verileri kapsamında elektrik, doğalgaz, kömür, fuel-oil, motorin, LPG ve benzin olmak üzere birincil yakıt kaynakları raporlanmaktadır.

Elektrik tüketimi ve doğalgaz tüketimi verileri servis sağlayıcıların sayaç ve faturalarından elde edilmektedir. Kömür, LPG tüp ve fuel-oil tüketim verileri servis sağlayıcıların faturalarından elde edilmektedir. Isınma, jeneratör ve şirkete ait araçlar için motorin tüketimi verileri servis sağlayıcıların faturalarından elde edilmektedir. Benzin tüketimi ise şirkete ait araçlar için servis sağlayıcıların faturalarından elde edilmektedir.

Banka enerji tüketimi hesaplamalarında aşağıda belirtilen dönüşüm faktörlerini kullanmaktadır:

- Elektrik tedarik birimi kWh cinsinden faturalandığı için GJ cinsine dönüşümünde 1 kWh=0,0036 GJ dönüşüm faktörü kullanılmaktadır;
- Doğalgaz tedarik birimi m³ cinsinden faturalanan tüketimler için GJ cinsine dönüşümünde [1m³ * (0,799) kg/m³ * (44,798) MJ/kg] / 1.000 dönüşüm faktörü kullanılmaktadır.
- Kömür tedarik birimi ton cinsinden faturalandığı için GJ cinsine dönüşümünde [1ton * (27,23) GJ/ton] dönüşüm faktörü kullanılmaktadır.
- Fuel-oil tedarik birimi ton cinsinden faturalandığı için GJ cinsine dönüşümünde [1ton * (40,658) GJ/kg]/1000 dönüşüm faktörü kullanılmaktadır.
- Motorin tedarik birimi litre cinsinden faturalandığı için GJ cinsine dönüşümünde [1l / (1190,45) l/ton * (42,72) GJ/ton] dönüşüm faktörü kullanılmaktadır.
- Benzin tedarik birimi litre cinsinden faturalandığı için GJ cinsine dönüşümünde [1l / (1356,892) l/ton * (43,856) GJ/ton] dönüşüm faktörü kullanılmaktadır.
- LPG tedarik birimi litre cinsinden faturalandığı için GJ cinsine dönüşümünde [1l / (1882,89) l/ton * (45,96) GJ/ton] dönüşüm faktörü kullanılmaktadır.

Kapsam 1, 2 ve 3 Emisyonları

Kapsam 1 kapsam 2 ve kapsam 3 emisyonları ISO 14064-1'e uygun olarak, "Sera Gazı Protokolü: Kurumsal Hesaplama ve Raporlama Standardı" çerçevesinde operasyonel kontrol ilkesiyle hesaplanmıştır. Kapsam 1 emisyon hesaplamalarında CO₂, CH₄, N₂O, HFC'ler (soğutucu gaz), yangın söndürücülerin salımlarından oluşan CO₂ eşdeğeri faktörler kullanılmıştır. Kapsam 2 emisyon hesaplamalarında elektrik kaynaklı emisyonlar toplam karbon faktörü kullanılarak, kapsam 3 emisyon hesaplamalarında ise toplam karbon faktörü kullanılarak çalışan servisleri, kağıt kullanımı, plastik kullanımı, kargolama ve posta gönderimi, su tüketimi, konaklama, iş seyahatleri, nakliye hizmetleri, şube çalışan ulaşimleri, evden çalışma, personel yemek ücretleri, atıklar dikkate alınmıştır. Kullanılan emisyon faktörleri aşağıdaki tabloda detaylandırılmıştır.

Küresel Isınma Potansiyeli (Global Warming Potential, GWP) katsayıları (Türkiye elektrik enerjisi hariç), 2023 Carbon Trust: EEIO emission factors, Birleşik Krallık hükümeti tarafından yayımlanan "DEFRA (İngiltere Çevre, Gıda ve Köy İşleri Bakanlığı / Department for Environment, Food and Rural Affairs) 2023 Emission Factors" çalışmasından alınmış ve bileşke kg CO₂-e değeri uygun katsayılarla çarpılarak hesaplanmıştır. Türkiye elektrik enerjisi (şebeke kaynaklı) emisyonu ise, 2023 yılında Türkiye Cumhuriyeti Enerji ve Tabii Kaynaklar Bakanlığı tarafından yayınlanmış olan "Türkiye Elektrik Üretimi ve Elektrik Tüketim Noktası Emisyon Faktörleri Bilgi Formu"ndan alınmıştır.

Raporlama Kılavuzu

| Emisyon Faktörleri – Kapsam 1 | Karbon Faktörü (kg CO ₂ e) |
|---------------------------------------------|--------------------------------------------|
| Şirket Araçları | |
| Benzin(lt) | 2,35 |
| Dizel(lt) | 2,66 |
| Diğer Fosil Yakıtlar | |
| Motorin Isınma (kg/l) | 2,66 |
| Motorin Jeneratör (kg/l) | 2,66 |
| Doğalgaz (kg/m ³) | 2,04 |
| Kömür (kg/ton) | 2.904,95 |
| LPG tüp (kg/l) | 1,56 |
| Fuel-Oil (kg/l) | 3.228,89 |
| Soğutucu Gazlar/Klima Gazları | |
| R410A | 1.924,00 |
| Yangın Söndürücüler | |
| FM200 (HFC-227 EA) | 3.250,00 |
| CO ₂ | 1,00 |
| Emisyon Faktörleri- Kapsam 2 | tCO₂e/MWh |
| Türkiye Elektrik Enerjisi (Şebeke Kaynaklı) | 0,440 |
| Emisyon Faktörleri- Kapsam 3 | Karbon Faktörü (kg CO₂e) |
| Personel Servisleri | |
| Dizel(lt) | 2,66 |
| Nakliye Hizmetleri | |
| Dizel(lt) | 2,66 |
| Şube Çalışan Ulaşımları | |
| Toplu Taşıma | 0,1022 |
| Özel Araç | 0,1666 |
| Seyahat | |
| Otobüs (Şehiriçi, Belediye) | 0,1184 |
| Otobüs (Şehirlerarası) | 0,0272 |
| Metro | 0,0286 |
| Midibüs | 0,0272 |
| Tren | 0,0355 |
| Özel Araç | 0,1666 |
| Taksi | 0,2081 |
| Uçak-Yurtdışı-Business-Kısa | 0,2743 |
| Uçak-Yurtdışı-Business-Uzun | 0,5803 |
| Uçak-Yurtdışı-Ekonomi-Kısa | 0,1829 |
| Uçak-Yurtdışı-Ekonomi-Uzun | 0,2001 |
| Uçak-Yurtiçi-Business-Kısa | 0,2743 |
| Uçak-Yurtiçi-Business-Uzun | 0,5803 |
| Uçak-Yurtiçi-Ekonomi-Kısa | 0,2726 |
| Uçak-Yurtiçi-Ekonomi-Uzun | 0,2726 |
| Materyal Kullanımı | |
| Kağıt Tüketimi (kg/ton) | 910,48 |
| Plastik Kullanımı-LDPE | 2.586,73 |
| Plastik Kullanımı-PVC | 3.399,18 |
| Plastik Kullanımı-PS | 3.764,04 |
| Plastik Kullanımı-PET | 4.018,48 |
| Plastik Kullanımı-HDPE | 3.255,93 |

| | |
|------------------------------------------------------------------------|--------|
| Elektronik Ürünler | |
| Bilgisayar (kgCO ₂ e/\$) | 0,1910 |
| Çeşitli İletişim Ekipmanları (kgCO ₂ e/\$) | 0,2204 |
| Bilgi Depolama Aygıtları (kgCO ₂ e/\$) | 0,2392 |
| Bilg. Terminalleri ve Diğer Bilg. Ekipmanları (kgCO ₂ e/\$) | 0,2464 |
| Kablolu ve Kablosuz İletişim Ekipmanları (kgCO ₂ e/\$) | 0,2501 |
| Çeşitli Elektronik Ekipmanlar (kgCO ₂ e/\$) | 0,2981 |
| Ses ve video ekipmanları (kgCO ₂ e/\$) | 0,3253 |
| Atık | |
| Evsel Atık (kg/ton) | 497,05 |
| Geri Dönüşüm Atık (kg/ton) | 21,28 |
| Su | |
| Su Tüketimi (kg/m ³) | 0,3780 |
| Kargo | |
| Kargo | 0,5706 |
| DHL Kargo | 1,0990 |
| Posta | |
| Posta Gönderimi (adet) | 0,03 |
| Konaklama | |
| Yurt İçi Otel'de Konaklama | 32,10 |
| Yurt Dışı Otel'de Konaklama | 20,85 |
| Evden Çalışanlar | |
| Evden Çalışanlar | 0,3338 |
| Personel Yemek Ücreti | |
| Personel Yemek Ücreti (adet) | 0,0040 |
| Seyahat (kuyudan tanka) | |
| Otobüs (Şehiriçi, Belediye) | 0,0289 |
| Otobüs (Şehirlerarası) | 0,0066 |
| Metro | 0,0075 |
| Midibüs | 0,0066 |
| Tren | 0,0090 |
| Özel Araç | 0,0437 |
| Taksi | 0,0370 |
| Uçak-Yurtdışı-Business-Kısa | 0,0480 |
| Uçak-Yurtdışı-Business-Uzun | 0,0480 |
| Uçak-Yurtdışı-Ekonomi-Kısa | 0,0166 |
| Uçak-Yurtdışı-Ekonomi-Uzun | 0,0166 |
| Uçak-Yurtiçi-Business-Kısa | 0,0335 |
| Uçak-Yurtiçi-Business-Uzun | 0,0335 |
| Uçak-Yurtiçi-Ekonomi-Kısa | 0,0335 |
| Uçak-Yurtiçi-Ekonomi-Uzun | 0,0335 |
| Şirket Araçları (kuyudan tanka) | |
| Benzin (kg/l) | 0,6066 |
| Dizel (kg/l) | 0,6241 |
| Personel Servisleri (kuyudan tanka) | |
| Dizel (kg/l) | 0,6241 |
| Diğer Fosil Yakıtlar (kuyudan tanka) | |
| Motorin Isınma (kg/l) | 0,6241 |
| Motorin Jeneratör (kg/l) | 0,6241 |
| Doğalgaz (kg/m ³) | 0,3366 |
| Kömür (kg/ton) | 470,96 |
| Fuel-Oil (kg/ton) | 0,6954 |
| LPG tüp (kg/l) | 0,1855 |
| Elektrik (kuyudan tanka) | |
| İletim ve Dağıtım (kg/kWh) | 0,0838 |
| Üretim (Kuyudan Tankta) (kg/kWh) | 0,0463 |
| İletim ve Dağıtım (Kuyudan Tankta) (kg/kWh) | 0,0042 |

Performans Göstergeleri

| Konu Başlığı | Gösterge | Birim | 2022 | 2023 |
|----------------------------------|-----------------------------------------------------------------------------|-------------------------|------------|------------|
| Çevresel Performans Göstergeleri | Banka'nın faaliyetlerinden kaynaklı enerji tüketimleri | | | |
| | Elektrik Tüketimi | kWh | 50.666.281 | 51.395.916 |
| | Doğalgaz Tüketimi | m ³ | 1.395.779 | 1.839.836 |
| | Fuel-Oil Tüketimi | ton | 8,0 | 5,7 |
| | Kömür Tüketimi | ton | 145 | 39 |
| | Motorin Tüketimi - Isıtma | litre | 39.828 | 22.932 |
| | Motorin Tüketimi - Jeneratör | litre | 67.570 | 63.786 |
| | LPG Tüp | kg | 11.123 | 12.056 |
| | Araç yakıt tüketimleri | | | |
| | Personel Servisleri (Dizel) | litre | 180.950 | 227.316 |
| | Şirket Araçları (Dizel) | litre | 1.732.165 | 809.958 |
| | Şirket Araçları (Benzin) | litre | 483.876 | 1.426.316 |
| | Enerji Tüketimi | | | |
| | Kuruluş içindeki toplam enerji tüketimi | Gj | 318.240 | 330.525 |
| | Çalışan başına toplam enerji tüketimi | Gj/kişi | 24 | 26 |
| | Kaynak bazındaki toplam su çekimi | | | |
| | Su Tüketimi | m ³ | 120.102 | 208.850 |
| | Banka faaliyetlerinde kağıt kullanımı | | | |
| | Kağıt Tüketimi | ton | 1.763 | 679 |
| | Toplanan, geri dönüşüm, geri kazanım ve bertarafa gönderilen atıklar | | | |
| | Kağıt Atık | kg | 42.470 | 48.440 |
| | Tıbbi Atık | kg | 160 | 550 |
| | Evsel Atık | kg | 4.272.350 | 1.188.880 |
| | Metal Atık | kg | 820 | 500 |
| | Plastik Atık | kg | 2.260 | 2.510 |
| | Makine Yağı | kg | 870 | 0 |
| | Elektronik Atık | kg | - | 8.670* |
| | Karbon Emisyonu | | | |
| | Kapsam 1 - Doğrudan sera gazı (GHG) emisyonları | tCO ₂ e | 13.385 | 13.085 |
| | Kapsam 2 - Dolaylı enerji sera gazı (GHG) emisyonları | tCO ₂ e | 22.648 | 22.614 |
| | Kapsam 3 - Diğer dolaylı sera gazı (GHG) emisyonları | tCO ₂ e | 26.566 | 26.598** |
| | Toplam | tCO ₂ e | 62.599 | 62.297 |
| | Çalışan başına toplam emisyon | tCO ₂ e/kişi | 4,8 | 4,9 |

*2023 yılında veri kalitesini artırma çalışmalarımız kapsamında “Toplanan, geri dönüşüm, geri kazanım ve bertarafa gönderilen atıklar” başlığı altına “Elektronik Atık” eklenmiştir.

**2023 yılında veri kalitesini artırma çalışmalarımız kapsamında DenizBank A.Ş. için satın alınan elektronik ürünlere dair emisyon değerleri eklenmiştir.

Performans Göstergeleri

| Konu Başlığı | Gösterge | 2022 | 2023 | | | |
|--------------------------------|------------------------------------------------------------|-------------------|-------|-------|-------|---|
| Sosyal Performans Göstergeleri | Çalışan demografileri (Yaş, Eğitim ve Cinsiyet kapsamında) | | | | | |
| | Yönetim Kurulu - Cinsiyet Dağılımı | Cinsiyet Dağılımı | Kadın | 1 | 1 | ✓ |
| | | Cinsiyet Dağılımı | Erkek | 7 | 8 | ✓ |
| | Üst Yönetim - Cinsiyet Dağılımı | Cinsiyet Dağılımı | Kadın | 3 | 3 | ✓ |
| | | Cinsiyet Dağılımı | Erkek | 32 | 36 | ✓ |
| | Banka Çalışanları | Cinsiyet Dağılımı | Kadın | 7.150 | 6.877 | ✓ |
| | | Cinsiyet Dağılımı | Erkek | 5.984 | 5.723 | ✓ |
| | Kadrolu Çalışan Sayısı | Cinsiyet Dağılımı | Kadın | - | 6.182 | ✓ |
| | | Cinsiyet Dağılımı | Erkek | - | 5.387 | ✓ |
| | Sözleşmeli Çalışan Sayısı | Cinsiyet Dağılımı | Kadın | - | 695 | ✓ |
| | | Cinsiyet Dağılımı | Erkek | - | 336 | ✓ |
| | Banka Çalışanlarının Eğitim Durumu | Doktora | Kadın | 3 | 3 | ✓ |
| | | | Erkek | 4 | 5 | ✓ |
| | | Yüksek Lisans | Kadın | 319 | 339 | ✓ |
| | | | Erkek | 292 | 301 | ✓ |
| | | Lisans | Kadın | 4.166 | 4.076 | ✓ |
| | | | Erkek | 3.227 | 3.133 | ✓ |
| | | Ön Lisans | Kadın | 1.286 | 1.233 | ✓ |
| | | | Erkek | 761 | 719 | ✓ |
| | | Lise | Kadın | 1.042 | 972 | ✓ |
| | | | Erkek | 1.542 | 1.437 | ✓ |
| | | Ortaöğretim | Kadın | 0 | 37 | ✓ |
| | | | Erkek | 0 | 48 | ✓ |
| | İlköğretim | Kadın | 334 | 217 | ✓ | |
| | | Erkek | 158 | 80 | ✓ | |
| | Çalışan Yaş Aralıkları | 18 - 20 | 19 | 21 | ✓ | |
| | | 21 - 30 | 4.140 | 3.839 | ✓ | |
| | | 31 - 40 | 4.796 | 4.507 | ✓ | |
| | | 41 - 50 | 3.429 | 3.443 | ✓ | |
| | | 51 - 55 | 569 | 597 | ✓ | |
| | | > 55 | 181 | 193 | ✓ | |

| Konu Başlığı | Gösterge | 2022 | 2023 | | | |
|--------------------------------|----------------------------------------------------------------------|-------------------------|---------|---------|-------|---|
| Sosyal Performans Göstergeleri | Doğum iznine ayrılan ve doğum izninden dönen çalışan sayıları (kişi) | | | | | |
| | Doğum İznine Ayrılan Çalışan Sayısı | İşe Yeniden Başlayanlar | 213 | 68 | ✓ | |
| | | İşe Henüz Başlamayanlar | 72 | 78 | ✓ | |
| | | Toplam | 285 | 146 | ✓ | |
| | Yeni işe alınan ve çalışan devri sayısı (kişi) | | | | | |
| | Yeni İşe Alınanlar | < 20 Yaş | Kadın | 68 | 23 | ✓ |
| | | | Erkek | 70 | 15 | ✓ |
| | | 21 - 30 Yaş | Kadın | 1.405 | 1.082 | ✓ |
| | | | Erkek | 919 | 1.024 | ✓ |
| | | 31 - 40 Yaş | Kadın | 276 | 296 | ✓ |
| | | | Erkek | 233 | 289 | ✓ |
| | | 41 - 50 Yaş | Kadın | 108 | 146 | ✓ |
| | | | Erkek | 104 | 119 | ✓ |
| | | > 50 Yaş | Kadın | 27 | 12 | ✓ |
| | | | Erkek | 30 | 11 | ✓ |
| | | Toplam | Kadın | 1.884 | 1.559 | ✓ |
| | | | Erkek | 1.356 | 1.458 | ✓ |
| | Çalışan Devir Oranı (%) | | %19,2 | %22,3 | ✓ | |
| | Eğitim Verileri | | | | | |
| | Ortalama eğitim saatleri | (saat/kişi) | 48 | 59 | ✓ | |
| | Sınıf içi eğitim (İş başı, kişisel, teknik) | saat | 427.560 | 433.182 | ✓ | |
| | Online eğitim (coursera, enocta, journey) | saat | 199.161 | 309.916 | ✓ | |
| | İSG Göstergeleri (Banka Çalışanları) | | | | | |
| | Türüne göre iş kazası ve kaza oranları | Yaralanma Olayları | 34 | 51 | ✓ | |
| | | Kayıp Gün Sayısı | 46 | 111 | ✓ | |
| | | Kaza Sıklık Oranı | 1,3 | 2,1 | ✓ | |
| | | Kaza Ağırlık Oranı | 0,001 | 0,005 | ✓ | |

GRI İçerik Endeksi

GRI Hizmetleri, İçerik Endeksi - Temel Hizmeti (Content Index – Essentials Service) için GRI İçerik Endeksi'nin GRI Standartlarına uygun raporlama gereklilikleriyle tutarlı bir şekilde sunulduğunu ve endeksteki bilgilerin paydaşlar için açık bir şekilde sunulduğunu ve erişilebilir olduğunu gözden geçirmiştir.

| | |
|-----------------------------------------|-------------------------------------------------------------------------------------------------------------------------|
| Kullanım bildirimi: | DenizBank, 1 Ocak-31 Aralık 2023 dönemini GRI Standartlarına göre raporlamıştır. |
| GRI 1: | GRI 1: Kuruluş 2021 |
| Kullanılan GRI Sektör Standardı: | Bankacılık sektörüne ilişkin sektör standardı henüz hazırlanmadığı için herhangi bir sektör standardı kullanılmamıştır. |

| GRI Standardı | Açıklamalar | Yer ve/veya Doğrudan Cevaplar |
|--------------------------------------|------------------------------------------------------------------------|-----------------------------------------------------------------------------------------------------------------------------------------------------------------------------------------------------------------------------------------------------------------------------------------------------------------------------------------------------------------------|
| GENEL AÇIKLAMALAR | | |
| | Organizasyon ve Raporlama Uygulamaları | |
| | 2-1 Organizasyon detayları | Rapor Hakkında, sayfa 12 DenizBank Finansal Hizmetler Grubu (DFHG), sayfa 13 İletişim, sayfa 499 |
| | 2-2 Raporlamaya dahil edilen kuruluşlar | Rapor Hakkında, sayfa 12 Yıllık olarak raporlama yapılmaktadır. |
| | 2-3 Raporlama dönemi, sıklığı ve iletişim noktası | Rapor Hakkında, sayfa 12 yatirimciiliskileri@denizbank.com surdurulebilirlik@denizbank.com |
| | 2-4 Beyanların yeniden ifade edilmesi | Önceki raporlarda sağlanan bilgilere ilişkin yeniden düzenlenen bir beyan bulunmamaktadır. |
| | 2-5 Dış denetim | Bağımsız Güvence Raporu, sayfa 483-485 |
| | Faaliyetler ve Çalışanlar | |
| | 2-6 Faaliyetler, değer zinciri ve diğer iş ilişkileri | DenizBank Finansal Hizmetler Grubu (DFHG), sayfa 13 DenizBank Hakkında, sayfa 24-25 DenizBank'ın Değer Yaratma Modeli, sayfa 44-47 Finansal Sermayemiz, sayfa 68-111 Fikri Sermayemiz, sayfa 112-125 Üretilmiş Sermayemiz, sayfa 126-135 Sorumlu Tedarik Zinciri Yönetimi, sayfa 142-143 İştiraklerimiz ve 2023 Yılı Faaliyetleri, sayfa 176-201 |
| | 2-7 Çalışanlar | İnsan Kaynakları, sayfa 148-163 Rakamlarla 2023 Yılı Performansımız, Sayfa 22-23 Performans Göstergeleri, sayfa 491-493 |
| | 2-8 Çalışan olmayan işçiler | İnsan Kaynakları, sayfa 148-163 Rakamlarla 2023 Yılı Performansımız, Sayfa 22-23 Performans Göstergeleri, sayfa 491-493 |
| | Yönetişim | |
| | 2-9 Yönetim yapısı ve bileşimi | Yönetim Kurulu, sayfa 202-205 Üst Kurul, sayfa 206-209 Üst Yönetim, sayfa 210 Komiteler, sayfa 211 |
| GRI 2: Genel Açıklamalar 2021 | 2-10 En yüksek yönetim organının seçilmesi ve atanması | DenizBank, Yönetim Kurulu üye seçimlerinde aranan asgari niteliklere ilişkin olarak; Türk Ticaret Kanunu, Sermaye Piyasası Kanunu, Bankacılık Kanunu ve Türkiye'de geçerli olan diğer kanun ve düzenlemelerde hükme bağlanan zorunluluklara uygun olarak hareket etmektedir. |
| | 2-11 En yüksek yönetim organının başkanı | Yönetim Kurulu, sayfa 202-205 Üst Kurul, sayfa 206-209 Üst Yönetim, sayfa 210 |
| | 2-12 Etkilerin yönetimini denetlemede en yüksek yönetim organının rolü | Yönetim Kurulu, sayfa 202-205 Üst Kurul, sayfa 206-209 Üst Yönetim, sayfa 210 |
| | 2-13 Etkilerin yönetilmesi için sorumluluk yetkisi verilmesi | Sürdürülebilirlik Organizasyonumuz, sayfa 60-61 Yönetim Kurulu, sayfa 202-205 Üst Kurul, sayfa 206-209 Üst Yönetim, sayfa 210 Komiteler, sayfa 211 |
| | 2-14 En üst yönetim organının sürdürülebilirlik raporlamasındaki rolü | Sürdürülebilirlik Organizasyonumuz, sayfa 60-61 Yönetim Kurulu, sayfa 202-205 Üst Kurul, sayfa 206-209 Üst Yönetim, sayfa 210 Komiteler, sayfa 211 |
| | 2-15 Çıkar çatışmaları | Denetim Komitesi'nin Değerlendirmeleri, sayfa 234-235 Etik İlkeler Politikası |
| | 2-16 Kritik konuların iletişimi | Yolsuzlukla Mücadele Politikası Sürdürülebilirlik Yaklaşımımız, sayfa 48-49 Sürdürülebilirlik Stratejimiz, sayfa 50-56 Sürdürülebilirlik Yolunda..., sayfa 57-59 Sürdürülebilirlik Organizasyonumuz, sayfa 60-61 Sürdürülebilirlik Risk ve Trendleri Yönetimi, sayfa 64-67 |
| | 2-17 En yüksek yönetim organının kolektif bilgisi | Yönetim Kurulu, sayfa 202-205 Üst Kurul, sayfa 206-209 Üst Yönetim, sayfa 210 |
| | 2-18 En yüksek yönetim organının performansının değerlendirilmesi | Yönetim Kurulu, sayfa 202-205 Üst Kurul, sayfa 206-209 Üst Yönetim, sayfa 210 |
| | 2-19 Ücretlendirme politikaları | Ücretlendirme Politikası |
| | 2-20 Ücretin belirlenmesi süreci | Ücretlendirme Politikası |
| | 2-21 Yıllık toplam ücret oranı | Ücretlendirme Politikası Ücretlendirme Politikası, Denetim Raporları - Beşinci Bölüm VII-d, sayfa 359-478, Genel Kurul'a Sunulan Özet Yönetim Kurulu Raporu, sayfa 227 |

| GRI Standardı | Açıklamalar | Yer ve/veya Doğrudan Cevaplar |
|-----------------------------------------------|------------------------------------------------------------------------------------------------------------------------|------------------------------------------------------------------------------------------------------------------------------------------------------------------------------------------------------------------------------------------------------------------------------------------------------------------------------------------------------------------------------------------------------------------------------------------------------------------|
| | Strateji, Politikalar ve Uygulamalar | |
| | 2-22 Sürdürülebilir kalkınma stratejisi hakkında açıklama | Yönetim Kurulu Başkan'ının Mesajı, sayfa 14-15 Genel Müdür'ün Mesajı, sayfa 16-19 Sürdürülebilirlik Yaklaşımımız, sayfa 48-49 Sürdürülebilirlik Stratejimiz, sayfa 50-56 Sürdürülebilirlik Yolunda..., sayfa 57-59 Sürdürülebilirlik Organizasyonumuz, sayfa 60-61 Katkı Sağladığımız Sürdürülebilir Kalkınma Amaçları, sayfa 62-63 Sürdürülebilirlik Risk ve Trendleri Yönetimi, sayfa 64-67 Kurumsal Yönetim ve Politikalar, sayfa 212 |
| | 2-23 Politika taahhütleri | Politikalar |
| | 2-24 Politika taahhütlerinin içselleştirilmesi | Kurumsal Yönetim ve Politikalar, sayfa 212-215 Politikalar |
| | 2-25 Olumsuz etkileri iyileştirme süreçleri | Paydaş Haritamız ve Paydaşlarla İletişim, sayfa 138 Müşteri Deneyimi ve Yönetimi, sayfa 140-141 Kurumsal Yönetim ve Politikalar, sayfa 212-215 İç Denetim, İç Kontrol, Uyum ve Risk Yönetimi Sistemleri, sayfa 232-237 |
| | 2-26 Tavsiye alma ve endişelerini dile getirme mekanizmaları | Paydaş Haritamız ve Paydaşlarla İletişim, sayfa 138 Müşteri Deneyimi ve Yönetimi, sayfa 140-141 Kurumsal Yönetim ve Politikalar, sayfa 212-215 |
| | 2-27 Yasa ve yönetmeliklere uygunluk | Raporlama döneminde yasalara uygun olmayan bir gelişme yaşanmamış olup, kanun ve yönetmeliklere uyumsuzluk cezası alınmamıştır. İş Etiği (İnsan Kaynakları), sayfa 161 Yolsuzlukla Mücadele (İnsan Kaynakları), sayfa 162 Etik İlkeler Politikalar |
| | 2-28 Kurumsal üyelikler | Kurumsal Üyeliklerimiz ve Desteklediğimiz İnisiyatifler, sayfa 139 |
| | Paydaş Katılımı | |
| | 2-29 Paydaş katılımı yaklaşımı | Sürdürülebilirlik Stratejimiz, sayfa 50-56 Paydaş Haritamız ve Paydaşlarla İletişim, sayfa 138 |
| | 2-30 Toplu iş sözleşmeleri | DenizBankta toplu iş sözleşmesi uygulaması bulunmamaktadır. |
| ÖNCELİKLİ KONULAR | | |
| GRI 3: Öncelikli Konular 2021 | 3-1 Öncelikli konuların belirlenme süreci | Sürdürülebilirlik Stratejimiz, sayfa 50-56 |
| | 3-2 Öncelikli konuların listesi | Sürdürülebilirlik Stratejimiz, sayfa 50-56 |
| | Çevresel Etki Finansmanı/Sürdürülebilir Finans/Kredilere ÇSY Kriterlerinin Dâhil Edilmesi/Ekosistem Bankacılığı | |
| GRI 3: Öncelikli Konular 2021 | 3-3 Öncelikli konuların yönetimi | Yönetim Kurulu Başkan'ının Mesajı, sayfa 14-15 Genel Müdür'ün Mesajı, sayfa 16-19 Sürdürülebilirlik Stratejimiz, sayfa 50-56 Toptan Bankacılık Grubu, sayfa 84-99 Proje Finansmanı, Finansal Yapılandırma ve Krediler Uluslararası Koordinasyon Grubu, sayfa 108-111 Doğal Sermayemiz, sayfa 166-175 |
| GRI 201: Ekonomik Performans 2016 | 201-2 İklim değişikliğinden kaynaklanan finansal etkiler ve diğer riskler ve fırsatlar | Sürdürülebilirlik Yaklaşımımız, sayfa 48-49 Sürdürülebilirlik Stratejimiz, sayfa 50-56 Sürdürülebilirlik Yolunda..., sayfa 57-59 Sürdürülebilirlik Risk ve Trendleri Yönetimi, sayfa 64-67 Çevre Yönetimi ve İklim Değişikliği ile Mücadele, sayfa 168-169 Doğal Sermayemiz, sayfa 166-175 |
| GRI 203: Dolaylı Ekonomik Etkiler 2016 | 203-1 Desteklenen altyapı yatırımları ve hizmetleri | Sürdürülebilirlik Stratejimiz, sayfa 50-56 Sürdürülebilirlik Yolunda..., sayfa 57-59 Toptan Bankacılık Grubu, sayfa 84-99 Proje Finansmanı, Finansal Yapılandırma ve Krediler Uluslararası Koordinasyon Grubu, sayfa 108-111 |
| GRI 302: Enerji 2016 | 302-1 Kurum içi enerji tüketimi | Enerji ve Emisyon Yönetimi, sayfa 170-171 Performans Göstergeleri, sayfa 491-493 |
| | 302-4 Enerji tüketiminin azaltılması | Enerji ve Emisyon Yönetimi, sayfa 170-171 Performans Göstergeleri, sayfa 491-493 |
| GRI 303: Su ve Atık Sular 2018 | 303-1 Paylaşılan bir kaynak olarak su ile etkileşimler | Su Yönetimi, sayfa 172-173 |
| | 303-3 Su çekilmesi | Çevresel Performans, sayfa 23 Çevresel Performans Göstergeleri, sayfa 491-493 |
| | 303-4 Su tahliyesi | Su Yönetimi, sayfa 172-173 Çevresel Performans Göstergeleri, sayfa 491-493 |
| | 303-5 Su tüketimi | Su Yönetimi, sayfa 172-173 Çevresel Performans Göstergeleri, sayfa 491-493 |
| GRI 305: Emisyonlar 2016 | 305-1 Doğrudan (Kapsam 1) sera gazı emisyonları | Enerji ve Emisyon Yönetimi, sayfa 170-171 Performans Göstergeleri, sayfa 491-493 |
| | 305-2 Enerji dolaylı (Kapsam 2) sera gazı emisyonları | Enerji ve Emisyon Yönetimi, sayfa 170-171 Performans Göstergeleri, sayfa 491-493 |
| | 305-3 Diğer dolaylı (Kapsam 3) sera gazı emisyonları | Enerji ve Emisyon Yönetimi, sayfa 170-171 Performans Göstergeleri, sayfa 491-493 |
| GRI 306: Atık 2020 | 306-1 Atık üretimi ve atıkla ilgili belirgin etkiler | Atık Yönetimi, sayfa 174-175 |
| | 306-2 Atıkla ilgili etkilerin yönetimi | Atık Yönetimi, sayfa 174-175 |
| | 306-3 Üretilen atık | Performans Göstergeleri, sayfa 491-493 |
| | | Atık Yönetimi, sayfa 174-175 |
| | 306-5 Bertarafı yönlendirilen atıklar | Performans Göstergeleri, sayfa 491-493 |

GRI İçerik Endeksi

| GRI Standardı | Açıklamalar | Yer ve/veya Doğrudan Cevaplar |
|------------------------------------------------------------|---------------------------------------------------------------------------------------------------------------------------------------------------------------------------------------------------------------------------|-------------------------------------------------------------------------------------------------------------------------------------------------------------------------------------------------------------------------------------------------------------------------------------------------------------------------------------------------------------------------------------------------|
| | Yönetişim, Uyum ve Etik | |
| GRI 3: Öncelikli Konular 2021 | 3-3 Öncelikli konuların yönetimi | Sürdürülebilirlik Stratejimiz, sayfa 50-56 Yolsuzlukla Mücadele (İnsan Kaynakları), sayfa 162 İç Denetim, İç Kontrol, Uyum ve Risk Yönetimi Sistemleri, sayfa 232-237 Yolsuzlukla Mücadele Politikası |
| GRI 205: Yolsuzlukla Mücadele 2016 | 205-1 Yolsuzlukla ilgili riskler açısından değerlendirilen operasyonlar 205-2 Yolsuzlukla mücadele politikaları ve prosedürleri hakkında iletişim ve eğitim 205-3 Doğrulanmış yolsuzluk olayları ve alınan önlemler | Yolsuzlukla Mücadele (İnsan Kaynakları), sayfa 162 İç Denetim, İç Kontrol, Uyum ve Risk Yönetimi Sistemleri, sayfa 232-237 Yolsuzlukla Mücadele (İnsan Kaynakları), sayfa 162 İç Denetim, İç Kontrol, Uyum ve Risk Yönetimi Sistemleri, sayfa 232-237 Yolsuzlukla Mücadele (İnsan Kaynakları), sayfa 162 İç Denetim, İç Kontrol, Uyum ve Risk Yönetimi Sistemleri, sayfa 232-237 |
| GRI 206: Rekabet Karşıtı Davranış 2016 | 206-1 Rekabet karşıtı davranış, anti-tröst ve tekel uygulamaları için yasal işlemler | Raporlama döneminde rekabete aykırı davranışlara, tröstleşme ve tekelcilik faaliyetlerine yönelik yasal işlem bulunmamaktadır. |
| GRI 408: Çocuk İşçiliği 2016 | 408-1 Çocuk işçiliği olayları bakımından önemli riske sahip faaliyetler ve tedarikçiler | DenizBank çocuk işçi istihdam etmemekte olup, başta tedarikçileri olmak üzere değer zincirindeki diğer paydaşlarından ilgili kanun ve yönetmeliklerde belirtilen yaş hükümlerine uymalarını beklemektedir. |
| GRI 409: Zorla/Zorunlu Çalıştırma 2016 | 409-1 Zorla veya zorunlu çalıştırma vakaları bakımından belirgin risk ettiği belirlenen faaliyetler ve tedarikçiler ve alınan önlemler | DenizBank ve aynı zamanda başta tedarikçileri olmak üzere değer zincirindeki paydaşları zorla işçi çalıştırmamaktadır. |
| | Sorumlu Satın Alma | |
| GRI 3: Öncelikli Konular 2021 | 3-3 Öncelikli konuların yönetimi | Sürdürülebilirlik Stratejimiz, sayfa 50-56 Sorumlu Tedarik Zinciri Yönetimi, sayfa 142-143 Tedarikçi İş Etiği Kuralları |
| GRI 308: Tedarikçi Çevresel Değerlendirme 2016 | 308-2 Tedarik zincirinde olumsuz çevresel etkiler ve alınan önlemler | Raporlama döneminde tedarik zincirinde belirgin ölçekte olumsuz çevresel etki bulunmamaktadır. |
| GRI 414: Tedarikçinin Sosyal Değerlendirilmesi 2016 | 414-2 Tedarik zincirinde olumsuz sosyal etkiler ve alınan önlemler | Raporlama döneminde tedarik zincirinde belirgin ölçekte olumsuz çevresel etki bulunmamaktadır. |
| | Yetenek Çekme ve Elde Tutma/Çalışan Deneyimi | |
| GRI 3: Öncelikli Konular 2021 | 3-3 Öncelikli konuların yönetimi | Sürdürülebilirlik Stratejimiz, sayfa 50-56 İnsan Kaynakları, sayfa 148-163 İş Sağlığı ve Güvenliği, sayfa 164-165 İnsan Kaynakları |
| GRI 401: İstihdam 2016 | 401-1 Yeni çalışan işe alımları ve çalışan devir hızı 401-2 Geçici veya yarı zamanlı çalışanlara sağlanmayan tam zamanlı çalışanlara sağlanan faydalar 401-3 Ebeveyn izni | İnsan Kaynakları, sayfa 148-163 Performans Göstergeleri, sayfa 491-493 DenizBank'ta geçici veya yarı zamanlı çalışanlara sağlanmayan ve tam zamanlı çalışanlara sağlanan yan hak bulunmamaktadır. Performans Göstergeleri, sayfa 491-493 |
| GRI 403: İş Sağlığı ve Güvenliği 2018 | 403-3 İş sağlığı ve güvenliği hizmetleri 403-5 İş sağlığı ve güvenliği konusunda işçi eğitimi 403-9 İş sebepli yaralanmalar | İş Sağlığı ve Güvenliği, sayfa 164-165 İş Sağlığı ve Güvenliği, sayfa 164-165 Performans Göstergeleri, sayfa 491-493 |
| | İnsan Sermayesi Geliştirme | |
| GRI 3: Öncelikli Konular 2021 | 3-3 Öncelikli konuların yönetimi | Sürdürülebilirlik Stratejimiz, sayfa 50-56 İnsan Kaynakları, sayfa 148-163 İnsan Kaynakları |
| GRI 404: Eğitim ve Öğretim 2016 | 404-1 Çalışan başına yıllık ortalama eğitim saati 404-2 Çalışan gelişimini destekleyen yetenek yönetimi ve öğrenim programları | İnsan Kaynakları, sayfa 148-163 Performans Göstergeleri, sayfa 491-493 İnsan Kaynakları, sayfa 148-163 |
| | Çeşitlilik ve Kapsayıcılık | |
| GRI 3: Öncelikli Konular 2021 | 3-3 Öncelikli konuların yönetimi | Sürdürülebilirlik Stratejimiz, sayfa 50-56 İnsan Kaynakları, sayfa 148-163 İnsan Kaynakları |
| GRI 405: Çeşitlilik ve Fırsat Eşitliği 2016 | 405-1 Yönetişim organlarının ve çalışanların çeşitliliği 405-2 Kadınların temel maaş ve ücretlerinin erkeklere oranı | İnsan Kaynakları, sayfa 148-163 Yönetim Kurulu, sayfa 202-205 Üst Kurul, sayfa 206-209 Üst Yönetim, sayfa 210 İnsan Kaynakları, sayfa 148-163 DenizBank'ta ücretlendirmede cinsiyet bazlı herhangi bir ayırım bulunmamaktadır. |
| | Dijitalleşme ve İnovasyon/Veri Gizliliği ve Güvenliği | |
| GRI 3: Öncelikli Konular 2021 | 3-3 Öncelikli konuların yönetimi | Sürdürülebilirlik Stratejimiz, sayfa 50-56 Finansal Sermayemiz, sayfa 68-111 Fikri Sermayemiz, sayfa 112-125 Üretilmiş Sermayemiz, sayfa 126-135 |
| GRI 418: Müşteri Gizliliği 2016 | 418-1 Müşteri gizliliğinin ihlali ve müşteri verilerinin kaybıyla ilgili kanıtlanmış şikayetler | Raporlama döneminde müşteri gizliliğinin ihlali ve müşteri verilerinin kaybı ile ilgili doğrulanmış şikayet bulunmamaktadır. |
| | Sorumlu Hizmetler ve Ürünler/Portföy Uyumı/Finansal Hizmetlere Erişim | |
| GRI 3: Öncelikli Konular 2021 | 3-3 Öncelikli konuların yönetimi | Yönetim Kurulu Başkanı'nın Mesajı, sayfa 14-15 Genel Müdür'ün Mesajı, sayfa 16-19 Sürdürülebilirlik Stratejimiz, sayfa 50-56 Finansal Sermayemiz, sayfa 68-111 |
| | Müşteri Yolculuğu ve Deneyimi | |
| GRI 3: Öncelikli Konular 2021 | 3-3 Öncelikli konuların yönetimi | Sürdürülebilirlik Stratejimiz, sayfa 50-56 Analitik, Veri ve Müşteri Değer Yönetimi Politikaları Grubu, sayfa 114-121 Paydaş Haritamız ve Paydaşlarla İletişim, sayfa 138 Müşteri Deneyimi ve Yönetimi, sayfa 140-141 |

| GRI Standardı | Açıklamalar | Yer ve/veya Doğrudan Cevaplar |
|--------------------------------------|----------------------------------|------------------------------------------------------------------------------------------------------------------------------------------------------------------------------------|
| | Operasyonel Etki | |
| GRI 3: Öncelikli Konular 2021 | 3-3 Öncelikli konuların yönetimi | Sürdürülebilirlik Stratejimiz, sayfa 50-56 Fikri Sermayemiz, sayfa 112-125 |
| | Toplumsal Yatırım | |
| GRI 3: Öncelikli Konular 2021 | 3-3 Öncelikli konuların yönetimi | Sürdürülebilirlik Stratejimiz, sayfa 50-56 Kurumsal Sosyal Sorumluluk, sayfa 144-145 |
| | Sistemik Risk Yönetimi | |
| GRI 3: Öncelikli Konular 2021 | 3-3 Öncelikli konuların yönetimi | Sürdürülebilirlik Stratejimiz, sayfa 50-56 Sürdürülebilirlik Risk ve Trendleri Yönetimi, sayfa 64-67 İç Denetim, İç Kontrol, Uyum ve Risk Yönetimi Sistemleri, sayfa 232-237 |
| | Paydaş Katılımı | |
| GRI 3: Öncelikli Konular 2021 | 3-3 Öncelikli konuların yönetimi | Sürdürülebilirlik Stratejimiz, sayfa 50-56 Paydaş Haritamız ve Paydaşlarla İletişim, sayfa 138 |
| | Finansal Koruma | |
| GRI 3: Öncelikli Konular 2021 | 3-3 Öncelikli konuların yönetimi | Sürdürülebilirlik Stratejimiz, sayfa 50-56 Bilgi Güvenliği ve Bilgi Teknolojileri Risk Yönetimi Grubu, sayfa 122-125 Müşteri Deneyimi ve Yönetimi, sayfa 140-141 |
| | Fijital Bankacılık | |
| GRI 3: Öncelikli Konular 2021 | 3-3 Öncelikli konuların yönetimi | Sürdürülebilirlik Stratejimiz, sayfa 50-56 Finansal Sermayemiz, sayfa 68-111 Fikri Sermayemiz, sayfa 112-125 |
| | Açık Bankacılık | |
| GRI 3: Öncelikli Konular 2021 | 3-3 Öncelikli konuların yönetimi | Sürdürülebilirlik Stratejimiz, sayfa 50-56 Finansal Sermayemiz, sayfa 68-111 Fikri Sermayemiz, sayfa 112-125 |

Birleşmiş Milletler Küresel İlkeler Sözleşmesi (UNGC) Endeksi

| BİRLEŞMİŞ MİLLETLER KÜRESEL İLKELER SÖZLEŞMESİ (UNGC) ENDEKSİ | | |
|---------------------------------------------------------------|-------------------------------------------------------------------------------------------|----------------------------------------------------------------------------------------------------------------------------------------------------------------------------------------------------------------------------------------------------------------------------------------------------------------------------------------|
| | İlkeler | Referanslar |
| İNSAN HAKLARI | İlke 1: İş dünyası, ilan edilmiş insan haklarını desteklemeli ve haklara saygı duymalı. | Sürdürülebilirlik Stratejimiz İnsan Kaynakları Etik İlkeler Tedarikçi İş Etiği Kuralları |
| | İlke 2: İş dünyası, insan hakları ihlallerinin suç ortağı olmamalı. | |
| ÇALIŞMA STANDARTLARI | İlke 3: İş dünyası, çalışanların sendikalaşma ve toplu müzakere özgürlüğünü desteklemeli. | Sürdürülebilirlik Stratejimiz Katkı Sağladığımız Sürdürülebilir Kalkınma Amaçları Sorumlu Tedarik Zinciri Yönetimi İnsan Kaynakları Etik İlkeler İnsan Kaynakları (Web) Tedarikçi İş Etiği Kuralları |
| | İlke 4: Zorla ve zorunlu işçi çalıştırma uygulamasına son verilmeli. | |
| | İlke 5: Her türlü çocuk işçi çalıştırılmasına son verilmeli. | |
| | İlke 6: İşe alım ve işe yerleştirmede ayrımcılığa son verilmeli | |
| ÇEVRE | İlke 7: İş dünyası, çevre sorunlarına karşı ihtiyati yaklaşımları desteklemeli. | Sürdürülebilirlik Yaklaşımımız Sürdürülebilirlik Stratejimiz Sürdürülebilirlik Yolunda... Katkı Sağladığımız Sürdürülebilir Kalkınma Amaçları Sürdürülebilirlik Riskleri ve Trendleri Yönetimi Doğal Sermayemiz |
| | İlke 8: Çevresel sorumluluğu artıracak her türlü faaliyete ve oluşuma destek vermeli. | |
| | İlke 9: Çevre dostu teknolojilerin gelişmesini ve yaygınlaşmasını desteklemeli. | |
| YOLSUZLUKLA MÜCADELE | İlke 10: İş dünyası, rüşvet ve haraç dahil her türlü yolsuzlukla savaşmalı. | İnsan Kaynakları Rüşvet ve Yolsuzlukla Mücadele |

İletişim

Genel Müdürlük

Büyükdere Cad. No: 141 34394
 Esentepe/İstanbul
 Tel: +90 (212) 348 20 00
 Fax: +90 (212) 354 83 48

Yurt İçi Şube Bilgileri

DenizBank'ın Türkiye geneline yayılmış 639 şubesi bulunmaktadır. Yurt içi şubelerle ilgili detaylı bilgiye Banka internet sitesine ait aşağıdaki linkten ulaşılabilir:
<https://www.denizbank.com/sube-ve-atmler/>

Yurt Dışı Şubeler

Bahreyn Şubesi
 Al Jasrah Tower 6th Floor,
 Office No: 62/63 PO Box 10357, Diplomatic Area,
 Manama-Kingdom of Bahrain
 Tel: +973 17541137
 Fax: +973 17541139

Girne Şubesi

Karaoğlanoğlu Cad. No:30/1, Girne / KKTC
 Tel: +90 (392) 6509960
 Faks: +90 (392) 6509979

Ticaret Sicil Numarası

368587

İnternet Sitesi

www.denizbank.com

