

İlerisi Deniz ➤



İçindekiler

2 Giriş

- 3 Sunuş ve Rapor Hakkında
- 7 DenizBank Finansal Hizmetler Grubu (DFHG)
- 8 Yönetim Kurulu Başkanı'nın Mesajı
- 10 Genel Müdür'ün Mesajı
- 15 Rakamlarla 2024 Yılı Performansımız

16 İlerisi Deniz

- 18 DenizBank Hakkında
- 21 Misyonumuz ve Vizyonumuz
- 22 ENBD Hakkında
- 24 Rakamlarla DenizBank
- 26 Kuruluşundan Bugüne DenizBank
- 28 Ödül ve Başarılarımız
- 29 2024 Yılı Gelişmeleri
- 29 Dünya Ekonomisi
- 30 Türkiye Ekonomisi
- 33 Bankacılık Sektörü
- 34 DenizBank'ta 1 Yılda Neler Oldu?

38 Bankacılık Hizmetleri

- 38 Perakende Bankacılık Grubu
 - 38 Bireysel ve Özel Bankacılık
 - 42 Dijital Dönüşüm ve Şube Dışı Kanallar Grubu
 - 43 Ödeme Sistemleri Grubu
- 44 Kurumsal ve Ticari Bankacılık Grubu
- 45 KOBİ Bankacılığı, Tarım Bankacılığı ve Kamu Finansmanı Grubu
 - 45 KOBİ Bankacılığı,
 - 45 Tarım Bankacılığı
 - 46 Kamu Finansmanı
- 47 Hazine, Finansal Kurumlar ve Yatırım Grubu
 - 47 Hazine Grubu
 - 50 Finansal Kurumlar ve Sürdürülebilirlik Koordinasyon Grubu

- 52 Proje Finansmanı, Finansal Yapılandırma ve Krediler Uluslararası Koordinasyon Grubu
- 53 Analitik, Veri ve Müşteri Değer Yönetimi Politikaları Grubu

58 Şube ve Merkezi Operasyonlar Grubu

62 Değer Yaratma Anlayışımız

- 65 Değer Yaratma Modeli
- 66 Sürdürülebilirlik Stratejisi
- 69 Değer Alanlarımız
- 72 Sürdürülebilirlik Yönetimi
- 75 Paydaş Haritamız ve Paydaşlarla İletişim
- 76 Katkı Sağladığımız Sürdürülebilir Kalkınma Amaçları
- 78 Sürdürülebilirlik Risk ve Fırsatlarımız

80 İlerisi için

Yeni Nesil Bankacılık

- 82 Müşteri Yolculuğu ve Deneyimi
- 82 Müşteri Geri Bildirimleri
- 83 Müşteri Deneyimini Artırmak
- 84 Müşteri Odaklı Kültür ve Eğitim
- 84 Kullanıcı Dostu Dijital Yenilikler ve Sürdürülebilirlik
- 86 Dijitalleşme ve İnovasyon
- 87 Uzaktan Müşteri Edinimi ve Dijital Erişim
- 88 İş Analitiği ve Veri Yönetişimi
- 89 Kredi ve Tahsilat Politikaları
- 89 Kredi Süreçlerinde Dijitalleşme ve ESG
- 90 Bilgi Teknolojisi (BT) Hizmetleri
- 90 INTERTECH
- 94 Ekosistem Bankacılığı
- 95 NEOHUB
- 97 DENİZÖDE

98 İlerisi için

Sürdürülebilir Finansman

- 100 Çevresel Etki Finansmanı
- 104 Sorumlu Hizmetler ve Ürünler
- 105 Tarım Bankacılığı
- 110 KOBİ Bankacılığı
- 113 Kurumsal ve Ticari Bankacılık
- 114 Kadın Girişimcilere ve İşletmelere Destek
- 115 Emekli Bankacılığı
- 116 Finansal Hizmetlere Erişim
- 116 Şube ve ATM'lerde Engelsiz Bankacılık

118 İlerisi için

Geleceğin Yeteneği

- 120 Yetenek Çekme ve Elde Tutma
- 122 Ücretlendirme ve Yan Haklar
- 124 Çeşitlilik ve Kapsayıcılık
- 128 Çalışan Deneyimi
- 128 Deniz Akademi ve Yetenek Yönetimi

134 İlerisi için

Sağlam Kurumsal Temeller

- 136 Veri Gizliliği ve Güvenliği
- 137 DenizBank'ın Bilgi Güvenliği Stratejisi ve Yönetimi
- 140 Mevzuata Uyum ve Veri Koruma
- 140 Siber Güvenlik ve Veri Güvenliği Stratejileri
- 142 Afet Durumlarına Hazırlık ve Operasyonel Süreklilik
- 143 Sistematik Risk Yönetimi
- 143 İç Denetim, İç Kontrol, Uyum, Risk Yönetimi ile Bilgi Güvenliği ve BT Risk Yönetimi Sistemleri
- 152 Denetim Komitesi'nin Değerlendirmeleri
- 156 Yönetişim, Uyum ve Etik
- 156 İş Etiği
- 157 Yolsuzlukla Mücadele
- 158 Operasyonel Etki Yönetimi
- 158 Sorumlu Tedarik Zinciri Yönetimi
- 158 Tedarikçi İş Etiği Kuralları
- 159 Çevre Yönetimi ve İklim Değişikliği ile Mücadele
- 160 Kurumsal Sosyal Sorumluluk

164 Kurumsal Yönetim

- 165 Yönetim Kurulu
- 176 Üst Yönetim ve Komiteler
- 178 Kurumsal Yönetim ve Politikalar
- 180 Sürdürülebilirlik İlkelerine Uyum Raporu
- 184 Banka'nın Dahil Olduğu Risk Grubu ile Yaptığı İşlemler
- 184 Dönem İçinde Yapılan Esas Sözleşme Değişiklikleri
- 185 Yıl İçinde Yapılan Bağışlar
- 186 Alınan Destek Hizmetleri
- 188 Ortaklık Yapısı, Sermaye ve Değişiklikler, Yöneticilerin Sahip Oldukları Paylar
- 189 DFHG Şirketlerinin Yönetim, Ortaklık ve Faaliyetlerindeki Değişiklikler
- 190 Faaliyet Yılı'nın Sona Ermesinden Sonra Meydana Gelen Önemli Olaylar
- 191 Genel Kurul'a Sunulan Özet Yönetim Kurulu Raporu
- 193 Kâr Dağıtım Politikası
- 194 Kâr Dağıtım Önerisi
- 195 Yıllık Faaliyet Raporuna İlişkin Bağımsız Denetçi Raporu

199 İştiraklerimiz ve 2024 Yılı Faaliyetleri

- 200 Yurt Dışı Bankacılık Operasyonları
- 203 Yatırım Hizmetleri
- 204 Finansal Kiralama ve Faktoring Hizmetleri
- 206 Gayrimenkul Yatırım Ortaklığı
- 208 Kültür Hizmetleri

210 Finansal Bilgiler

- 210 Beş Yıllık Özet Finansal Bilgiler
- 213 DFHG Tarafından İhracı Gerçekleştirilen Sermaye Piyasası Araçları
- 217 Uluslararası Kredi Derecelendirme Kuruluşlarının DenizBank'a Verdiği Notlar

218 Denetim Raporları ve Ek Bilgiler

- 218 Denetim Raporları, Finansal Tablolar ve Dipnotları
- 219 31 Aralık 2024 Hesap Dönemine Ait Konsolide Olmayan Finansal Tablolar ve Denetim Raporu
- 337 31 Aralık 2024 Hesap Dönemine Ait Konsolide Finansal Tablolar ve Denetim Raporu

462 Ekler

- 464 Bağımsız Güvence Raporu
- 466 Raporlama Kılavuzu
- 474 Performans Göstergeleri
- 478 GRI İçerik Endeksi
- 484 Kurumsal Üyeliklerimiz ve Desteklediğimiz İnisiyatifler

Sunuş ve Rapor Hakkında

DenizBank olarak kuruluşumuzdan bu yana üretime, kalkınmaya hizmet eden bankacılık yaklaşımını benimsiyoruz. 2024 yılında, öncelikli sektörlerimize sağladığımız finansman, çevresel ve sosyal etkisi yüksek projelere yönlendirdiğimiz kaynaklar, sağlıklı bilanço yönetimimiz ve yetkin insan kaynağımızla dengeli ve istikrarlı büyümemizi sürdürdük. Yapay zeka ve veri bilimi uygulamalarını en etkin şekilde kullanarak, dijital altyapımız, geniş şube ve ATM ağımla müşterilerimize sunduğumuz hizmet kalitesini daha da yukarı taşımak üzere çalışmalarımıza devam ettik.

DenizBank 2024 Entegre Faaliyet Raporu, “İlerisi İçin... Yenilikçi Finans ile Sürdürülebilirlik Dönüşümünün Kolaylaştırıcısı Olmak” vizyonuna uyumlu olarak “İlerisi için” mottosu ile hazırlanmıştır.

Önceki dönem raporlarımıza ulaşmak için [tıklayın](#).



Sunuş ve Rapor Hakkında

DenizBank Finansal Hizmetler Grubu'nun (DFHG) tamamını kapsayacak şekilde hazırlanan 2024 Entegre Faaliyet Raporumuz (Rapor), Banka'nın vizyonu çerçevesinde DFHG tarafından hayata geçirilen stratejilerin, finansal ve finansal olmayan performans üzerindeki etkilerini kapsamlı şekilde analiz etmektedir. Önceki raporlarımızdan farklı olarak Grubumuzun tamamını kapsayacak şekilde hazırlanan bu Rapor, değer alanlarımızı yansıtan dört ana başlıktan oluşmaktadır.

DenizBank, finansal faaliyetlerini, sürdürülebilirliğin kolaylaştırıcısı olma vizyonuyla sürdürmekte; bankacılığı herkes için erişilebilir kılma, düşük karbonlu ekonomiye geçişe hizmet edecek projeleri destekleme ve bu yaklaşımın gerek kurum bünyesinde içselleştirilmesi gerek Banka müşterilerinin bilinçlendirilmesi sorumluluğuyla hareket etmektedir. Çalışma kültüründe de kapsayıcılık ve verimliliği esas alarak; kurumsal performansı ve iş çıktılarını güçlendirmek üzere Banka içindeki yeteneklerin en etkili şekilde gelişimini desteklemektedir.



"İlerisi Deniz" bölümünde Banka'nın genel tanımı, DFHG yapısı, konsolide bazda 2024 yılı performansının özeti, Banka'nın değer yaratma anlayışı, sürdürülebilirlik yönetim yapısı ve Banka'nın karşı karşıya olduğu sürdürülebilirlik ile bağlantılı risk ve fırsatlara yer verilmektedir.

"İlerisi için Yeni Nesil Bankacılık" bölümünde DenizBank'ın müşteri deneyimini mükemmelleştirmek için yürüttüğü çalışmalara yer verilmiştir. DFHG'nin dijital dönüşüm yolculuğu ve inovasyon faaliyetleri de bu bölümde paylaşılmaktadır.

"İlerisi için Sürdürülebilir Finansman" bölümü, DenizBank'ın sorumlu ürün ve hizmet portföyü ile yarattığı değeri, Banka'nın iklim finansmanı

konusundaki çalışmaları ve finansal hizmetlere erişimin artırılması için attığı adımların bir özeti sunmaktadır.

"İlerisi için Geleceğin Yeteneği" bölümü, DFHG'nin işveren yaklaşımına, Grubun eşitlik ve kapsayıcılık uygulamalarına ve çalışanlarını geleceğe hazırlamak için oluşturduğu eğitim programlarına yer vermektedir.

"İlerisi için Kurumsal Temeller" bölümü, DFHG'nin köklü ve uluslararası standartlarla uyumlu kurumsal yönetim faaliyetlerini açıklamaktadır. Banka'nın operasyonlarından kaynaklanan sosyal ve çevresel etkilerini yönetme yaklaşımı ve toplumsal refaha katkı için yürüttüğü sosyal sorumluluk çalışmaları da bu başlıkta raporlanmaktadır.

Raporun Dönemi ve Kapsamı

DenizBank 2024 Entegre Faaliyet Raporu, 1 Ocak 2024 - 31 Aralık 2024 dönemini kapsayan finansal ve çevresel, sosyal ve yönetim (ÇSY) performansına ait bilgiler sunmaktadır. Rapor, konsolide ve konsolide olmayan finansal tablolar ile bağımsız denetim raporlarını içermekte ve aynı zamanda DenizBank'ın Türkiye'deki faaliyetlerinin yanı sıra yurt dışı operasyonlarını da kapsamaktadır. Banka'nın konsolidasyon kapsamına alınmayan seçilmiş bağlı ortaklıkları ve iştiraklerinin faaliyetleri ile beraber finansal performanslarına dair özet bilgiler rapora eklenmiştir. Raporda paylaşılan ÇSY verileri DenizBank ve bağlı ortaklıkları, finansal veriler ise DenizBank ve konsolidasyona giren bağlı ortaklıklarının konsolide verilerinden oluşmaktadır.

Raporun İçeriği

Rapor, DFHG'nin tüm paydaşları için değer üreten entegre iş modelini detaylı bir şekilde ele almaktadır. Bu model, risk ve fırsat yönetimi, geleceğe yönelik stratejiler, paydaş iletişimi, finansal ve ÇSY performans göstergeleri gibi birçok konuyu içermektedir. Ayrıca, paydaş katılımıyla belirlenen öncelikli konular, sektör ve küresel trendlere uygun yönetim yaklaşımı, finansal ve finansal olmayan performans hedefleri ve bu hedeflere ulaşma yolunda izlenen stratejiler rapor içerisinde yer almaktadır.

Uygunluk ve Mevzuat

Rapor, Bankacılık Düzenleme ve Denetleme Kurumu (BDDK) ve Sermaye Piyasası Kurulu (SPK) tarafından belirlenen yıllık faaliyet raporu ve finansal raporlama düzenlemelerine uygun olarak hazırlanmıştır. Ayrıca, Değer Raporlama Vakfı'nın (Value Reporting Foundation-VRF) Entegre Raporlama Çerçevesi ve Global Reporting Initiative (GRI) Standartlarına uygunluğu sağlanmıştır. 1 Ocak 2024 tarihinden itibaren kurumlar için zorunlu hale gelen Türkiye Sürdürülebilirlik Raporlama Standartları (TSRS)'na uygun raporlamamız da ayrıca yayınlanacaktır.

Rapor içeriği oluşturulurken;

- » Sürdürülebilirlik Muhasebesi Standartları Kurulu (Sustainability Accounting Standards Board - SASB) Ticari Bankalar için Standart (Standard for Commercial Banks) Rehberi,
- » Birleşmiş Milletler Çevre Programı Finans Girişimi'nin (UNEP FI) Sorumlu Bankacılık Prensipleri Rehberi,
- » Karbon Saydamlık Projesi (CDP) İklim Değişikliği ve Su Güvenliği Programları Rehberleri,
- » Dünya Ekonomik Forumu (WEF) Paydaş Kapitalizmi Metrikleri,
- » Bloomberg Cinsiyet Eşitliği Endeksi Göstergeleri,
- » İklimle Bağlantılı Finansal Beyan Görev Gücü (TCFD) tavsiyelerinden faydalanılmıştır.

Denetim

Raporda yer alan finansal bilgiler, DRT Bağımsız Denetim ve Serbest Muhasebeci Mali Müşavirlik A.Ş. (Member of Deloitte Touche Tohmatsu Limited (Deloitte)) tarafından denetlenmiş olup, bağımsız denetçi raporu düzenlenmiştir. Finansal olmayan çevresel ve sosyal seçili göstergeler ise KPMG Bağımsız Denetim ve Serbest Muhasebeci Mali Müşavirlik A.Ş. (KPMG) tarafından Uluslararası Güvence Denetimi Standardı-ISA 3000 (Tarihi Finansal Bilgilerin Bağımsız Denetimi veya Sınırlı Bağımsız Denetimi Dışındaki Güvence Denetimleri Standardına-GDS 3000) çerçevesinde sınırlı güvence denetimine tabi tutulmuştur.

Üst yönetim sorumluluk beyanı

DenizBank bu raporda, Banka'nın paydaşları için değer yaratma süreci açısından önemli tüm konuları ele almakta; 1 Ocak 2024 - 31 Aralık 2024 raporlama dönemi için Banka'nın finansal ve finansal olmayan performansının bütüncül bir değerlendirmesini ve geleceğe dair hedeflerini paydaşlarına sunmaktadır. Yürürlükteki mevzuat uyarınca hazırlanan sorumluluk beyanı KAP'ta duyurulmuştur.

Geri Bildirim

Rapor hakkındaki her türlü görüş ve öneriler, [✉ yatirimciiliskileri@denizbank.com](mailto:yatirimciiliskileri@denizbank.com) ve [✉ surdurulebilirlik@denizbank.com](mailto:surdurulebilirlik@denizbank.com) e-posta adreslerine iletililebilir.

DenizBank Finansal Hizmetler Grubu (DFHG)



Yönetim Kurulu Başkanı'nın Mesajı



► **Ülke ekonomisinin büyümesine katkı sunma hedefiyle çalışan DenizBank, 2024 yılında son derece başarılı bir finansal performans sergiledi. >**

Değerli paydaşlarımız, müşterilerimiz ve iş ortaklarımız,

Geçtiğimiz yıl boyunca izlenen makroekonomik politikalar, üst üste yedi ay boyunca düşük enflasyon, iyileştirilmiş rezervler ve daha istikrarlı bir Türk lirası sağladı. Türk ekonomisi son yıllarda etkileyici bir büyüme gösterdi ve Uluslararası Para Fonu, Türk ekonomisinin 2025 yılında %2,6 oranında sağlıklı bir şekilde genişleyerek dünyanın on yedinci büyük ekonomisi konumunu koruyacağını öngörüyor.

DenizBank, Tarım ve Küçük & Orta Ölçekli İşletmeler de dahil olmak üzere kilit ekonomik sektörleri destekleyerek ulusal ekonomik büyümeye önemli bir katkıda bulundu.

Bu güçlü ulusal ekonomik destek, DenizBank'ın 2024 yılında gelirlerde %60'lık, kârda %61'lik etkileyici bir artış sağlamasıyla mükemmel sonuçlara dönüşmüş oldu. Banka, 2024'te 644 şubesi ve 15.000'den fazla çalışanıyla 1.579 milyar TL'lik konsolide varlığa ulaştı. Başarımız, tüm meslektaşlarımızın özverisi ve sıkı çalışmasının bir sonucudur.

Sürdürülebilirlik, stratejik önceliklerimizden biri olmaya devam ediyor. Sürdürülebilir finansın tüm iş faaliyetlerimize entegre edilmesine odaklandık ve müşterilerimize sürdürülebilir yolculuklarında destek verdik.

Sürdürülebilirlikle ilişkili finansmanımızı 2024 yılı sonuna kadar 3,2 milyar ABD dolarına çıkardık ve olumlu çevresel ve sosyal etkileri olan yatırımlara kaynak aktararak Türkiye'ye önemli miktarda yabancı kaynak ulaşmasına yardımcı olduk.

Teknoloji ve inovasyondaki liderliğimizi, iklimle ilgili risklere odaklanan girişimlerin küresel genişlemesini desteklemek için kullandık. Emirates NBD İnovasyon Fonu ile iş birliği yaparak, Türkiye'nin gelişen girişimcilik ekosistemini destekleyen bir dizi heyecan verici FinTech şirketine programlar, iş birlikleri ve yatırımlar sunduk.

Hakan Ateş'e 27 yıl boyunca gösterdiği liderlik için teşekkür ediyorum, kendisine uzun, mutlu ve hak ettiği bir emeklilik diliyorum. 2 Ocak 2025 tarihi itibarıyla Recep Baştuğ'un Genel Müdür olarak aramıza katılmasından büyük memnuniyet duyuyorum. Recep, bankacılık alanında kıdemli bir lider ve sahip olduğu büyük yurt içi ve yurt dışı deneyim, kendisine DenizBank'ın devamlı başarısını sürdürmesi için gerekli araçları sağlıyor.

Tüm paydaşlarımıza, ve özellikle de müşterilerimize ve iş ortaklarımıza, bize verdikleri devamlı destek ve güvenleri için teşekkür ediyorum. 2025 yılında da DenizBank'ın Türkiye'deki ekonomik büyümeye vereceği değerli desteği büyük bir gururla bekliyorum.

Saygılarımla,

Hesham Abdulla Al Qassim
Yönetim Kurulu Başkanı

Genel Müdür'ün Mesajı



➤ **Bankamız, gerek faaliyetlerinden elde ettiği finansal performans gerek toplumsal sorumluluğu çerçevesinde yaptığı işlerle başarılı bir dönem geçirdi. ➤**

Değerli Paydaşlarımız,

2025 Ocak ayı itibarıyla DenizBank Genel Müdürlüğü görevini üstlenmiş bulunuyorum. Entegre Faaliyet Raporumuzda paylaştığım bu ilk mesajda sizleri sevgi ve saygı ile selamlıyorum.

Bankamız, gerek faaliyetlerinden elde ettiği finansal performans gerek toplumsal sorumluluğu çerçevesinde yaptığı işlerle başarılı bir dönemi geride bıraktı.

Gelecek için de vizyonumuz; sermayedar, çalışan, müşteri ve toplumumuz için fayda sağlama yaklaşımıyla, DenizBank'ın başarılarını artırarak, Bankamızı Türkiye'nin en büyük özel sektör bankaları arasında daha da yukarı taşımak.

Bu hedef doğrultusunda, nitelikli insan kaynağımız, sağlam bilançomuz ve Emirates NBD'nin güçlü desteğiyle, tek takım halinde kararlılıkla çalışmaktayız, çalışacağız.

Dünya genelinde ılımlı büyüme

2024, dünya genelinde enflasyonun yavaşladığı, dolayısıyla sıkı para politikalarının gevşemeye başladığı, aynı zamanda büyümenin ılımlı devam ettiği bir yıl oldu. IMF verilerine göre, dünya ekonomisi 2023'te %3,3 büyürken, bu oran 2024'te %3,2 olarak gerçekleşti.

Türkiye ise yüksek enflasyon ve ekonomik dengesizliklerin giderilmesine yönelik politikaların etkisinde bir yıl geçirdi. Ekonomi yıl genelinde ortalama %3 civarında büyüme sağlarken, enflasyonla mücadelede de önemli aşama kaydedildi. Bu dönemde, Türkiye'nin risk primi (CDS) gerilerken, kredi notu yükseldi ve döviz rezervlerinde önemli artış gözlemlendi. İç talepte dengelenme ile ithalat azalırken, ihracattaki kademeli artış ve güçlü turizm gelirlerinin etkisiyle cari dengede iyileşme sağlandı.

➤ **Banka aktifleri konsolide bazda 1.579 milyar TL olarak gerçekleşti. ➤**

Genel Müdür'ün Mesajı

➤ **Önümüzdeki dönemde, DenizBank'ı Türkiye'nin en büyük ve en güçlü bankaları arasında yükseltme hedefimizden sapmadan, özveriyle ve hep ileri bakarak çalışıp üretmeye devam edeceğiz.** ➤

Başarılı finansal sonuçlarla güçlü duruş sergiledi

Bu süreçte DenizBank; teknolojik altyapı ve dijital dönüşüme yapılan yatırımların yanı sıra, sürdürülebilir finansman ve risk yönetimi tarafında atılan adımlar sayesinde güçlü duruş sergiledi.

Yıl genelinde, kredi ve mevduat tarafındaki düzenlemelere uyum sağlanarak aktif bilanço yönetimi başarıyla uygulanırken, temkinli büyüme sürdürüldü. Bu çalışmaların neticesinde Banka aktifleri konsolide bazda 1.579 milyar TL olarak gerçekleşti.

Ekonomi yönetiminin Türk Lirası'na geçişi teşvik eden düzenlemeleri çerçevesinde tasarrufların TL'ye yönelmesiyle, özellikle artan TL mevduatların ve müşteri tabanında son bir yılda elde edilen %2'lik büyümenin katkısıyla, konsolide bazda toplam müşteri mevduatı %29'luk artış ile 950 milyar TL'ye ulaştı.

Aynı dönemde konsolide bazda nakdi kredi hacmi 796 milyar TL, nakdi ve gayri nakdi kredi hacmi toplamı ise 1.003 milyar TL olarak gerçekleşti. Özkaynaklar konsolide bazda 152 milyar TL'ye yükselirken; konsolide bazda net kâr ise %61'lik artışla 45,3 milyar TL oldu.

2024'te Türkiye ekonomisine 2,2 milyar ABD doları yurt dışı taze fonlama kaynağı temin eden DenizBank'ın yenilenebilir enerji projeleri, tarım, KOBİ'ler, kadın girişimciler ve doğal afetlerden etkilenen bölgelere destek hedefleri için ayırdığı kaynak da toptan fonlamasının yarısına ulaştı.

İstikrarlı büyümemizi hız kesmeden sürdüreceğiz

2024 yılında elde ettiğimiz finansal performansın ardından, sermayedarımızın stratejik öncelik verdiği Türkiye'ye ve kurumumuza inancı ile yolumuza devam ediyoruz.

Önümüzdeki dönemde, DenizBank'ı Türkiye'nin en büyük ve en güçlü bankaları arasında yükseltme hedefimizden sapmadan, özveriyle ve hep ileri bakarak çalışıp üretmeye devam edeceğiz.

644 şubemiz ve 15 bin çalışanımızla, müşterilerimiz ve ülkemiz için değer yaratma anlayışımız, önceliğimiz olmaya devam edecek. Yeni müşterileri Bankamıza kazandırmak kadar, mevcut müşterilerimizde derinleşmek, onlarla kurduğumuz güvene dayalı, sürdürülebilir ilişkileri daha da yukarı taşımak için tüm gayretimizi ortaya koyacağız.

Bu amaçla veriye dayalı analitik modellerden ve yapay zeka desteğinden mutlaka en üst seviyede faydalanacağız. Mevcut durumda Bankamızda gerçekleşen işlemlerde dijital kanalların payı %97. Önümüzdeki dönemde hedefimiz, dijitalleşmeden aldığımız katkıyı artırıp elimizdeki veri setini en doğru şekilde kullanarak, hem müşteri deneyimi hem de iş modelimizi çok daha yukarı taşımak olacak.

Sürdürülebilirliğin temel politikalarımız arasında kapladığı alanı büyütüp, güçlendireceğiz. Çevreyi olumsuz etkileyen süreç ve projeleri gündemimizden çıkaracak, sürdürülebilirlik odaklı girişimleri pozitif ayımla destekleyecek; aynı zamanda müşterilerimizin bu konuda bilinçlenmeleri konusundaki sorumluluklarımızı yerine getirmeye daha fazla öncelik vereceğiz.

Uluslararası piyasalarda Türkiye'ye ve Bankamıza duyulan güvenin önemli göstergeleri olan yurt dışı kaynakları önümüzdeki dönemde de ülkemize kazandıracak; sürdürülebilirlik kriterleri taşıyanlar başta olmak üzere finansman ihtiyacı olan sosyal kalkınma odaklı projelere aktarmaya devam edeceğiz. İstikrarlı büyümemizi ve önceliklendirdiğimiz sektörlerdeki yoğunlaşmamızı da hız kesmeden devam ettireceğiz.

Bu uzun soluklu yolculukta, başarımızın başlıca kaynağı, önümüze koyduğumuz hedefleri gerçekleştirmek için özveriyle çalışan ekibimiz, nitelikli insan gücümüz olacak. Tek banka, tek takım halinde hareket edecek; topluma fayda sağlayan bankacılık stratejimizle her alanda daha da ileri gideceğiz.

Desteği ve güveniyle yanımızda olan başta müşterilerimiz olmak üzere paydaşlarımızın tamamına yürekten teşekkür ediyorum.

Saygılarımla,

Recep Baştuğ
Genel Müdür

➤ **Konsolide bazda net kâr ise %61'lik artışla 45,3 milyar TL oldu.**

644 şubemiz ve 15 bin çalışanımızla, müşterilerimiz ve ülkemiz için değer yaratma anlayışımız, önceliğimiz olmaya devam edecek. ➤

Rakamlarla 2024 Yılı Performansımız

Konsolide

1.579 milyar TL
Aktif Büyüklüğü

45,3 milyar TL
Net Kâr

796 milyar TL
Kredi Büyüklüğü⁽¹⁾

950 milyar TL
Mevduat Büyüklüğü⁽²⁾

152 milyar TL
Özkaynak Büyüklüğü

%18,41
Sermaye Yeterlilik Rasyosu

Konsolide Olmayan

1.371 milyar TL
Aktif Büyüklüğü

45,0 milyar TL
Net Kâr

700 milyar TL
Kredi Büyüklüğü⁽³⁾

756 milyar TL
Mevduat Büyüklüğü⁽²⁾

151 milyar TL
Özkaynak Büyüklüğü

%19,37
Sermaye Yeterlilik Rasyosu



⁽¹⁾Factoring ve finansal kiralama alacaklarını içeren net bakiyedir. ⁽²⁾Bankalar mevduatı hariçtir. ⁽³⁾Net bakiyedir.

Sosyal Performans

3.016
2024 Yılında İşe Alınan
Kişi Sayısı (Tam Zamanlı)

177 bin
Deniz Akademi YouTube
kanalının abone sayısı

194
Deniz'in İncileri Staj Programını
Tamamlayan Öğrenci Sayısı

90
Deniz'in İncileri Plus Staj Programını
Tamamlayan Öğrenci Sayısı

888 bin saat
2024 Yılında Verilen
Toplam Eğitim Süresi

3.660 bin TL
2024 Yılı İçinde Yapılan Toplam
Bağış Tutarı

Operasyonel Performans

15.073
Toplam Çalışan Sayısı (DFHG-Resmi)

3.080
Toplam Aktif ATM Sayısı

5,7 milyon
Bonus Özellikli Kredi kartı Sayısı

644
Toplam Şube Sayısı (DFHG)

5,0 milyon
Aktif MobilDeniz Kullanıcı Sayısı

%82
Aktif Müşterilerin MobilDeniz
Kullanım Oranı

Çevresel Performans

660
Kağıt Tüketimi (ton)

207.636
Su Tüketimi (m³)

60.117
Satın Alınan Elektrik
Tüketimi (MWh)

315 Geri Dönüştürülebilir
Atıklar (ton)

1.065
Geri Dönüştürülemeyen
Atıklar (ton)

Sera Gazı
Emisyonları (tCO₂e)
(DFHG Konsolide)

15.594
Kapsam 1

26.410
Kapsam 2

111.267
Kapsam 3

ENBD

DenizBank



Güzel!

İlerisi Deniz >

DenizBank Hakkında

➤ Kuruluşundan itibaren Türkiye'nin ekonomik ve sosyal gelişimine katkı hedefiyle finansal kaynakların verimli ve akılcı kullanımını amaçlayan DenizBank; ülkesi, hissedarı, çalışanı ve müşterisi için fayda oluşturma odağıyla çalışmaktadır. ➤

1997 yılında Zorlu Holding tarafından Özelleştirme İdaresi'nden satın alınarak faaliyetlerine başlayan DenizBank, Ekim 2006'da Avrupa'nın önde gelen finans gruplarından Dexia, Eylül 2012 itibarıyla da Rusya'nın en büyük devlet bankası Sberbank bünyesine katılmış; ardından Banka'nın hisseleri 31 Temmuz 2019'da, MENAT Bölgesi'nin lider bankacılık grubu Emirates NBD'ye devrolmuştur.

2002 yılında Tarihbank'ı satın alarak sektörde ilk özel banka olarak tarım bankacılığına adım atan DenizBank; bu dönemde faktoring, finansal kiralama, yatırım ve portföy yönetimi şirketlerine ek olarak yurt dışındaki en büyük Türk bankası DenizBank AG ve Rusya'nın önemli finans kurumlarından DenizBank Moscow satın almalarını yapmıştır. Aynı dönemde teknoloji iştiraki Intertech'i bünyesine



Bölge	Şube Adedi	Bölge	Şube Adedi	Bölge	Şube Adedi
Akdeniz	57	Çukurova	49	Marmara	54
Avrupa 1	40	Ege	72	Trakya	45
Avrupa 2	43	Güneydoğu Anadolu	43	Diğer*	11
Başkent 1	43	İstanbul Anadolu	53	Toplam	630
Başkent 2	62	Karadeniz	58	* Bölgelere bağlı olmayan diğer şubeler	

katan DenizBank, 2003 yılında farklı finansal hizmetleri aynı çatı altında toplayan DenizBank Finansal Hizmetler Grubu (DFHG) tüzel kişiliği altında faaliyetlerini sürdürmeye başlamıştır.

2013'te Citi'nin Türkiye'deki Bireysel Bankacılık Bölümü satın alınarak müşteri tabanı genişletilmiş; 2021'de Türkiye'den yurt dışına açılacak start-up'ları girişimcilik ortamına kazandırmak üzere Bankanın yeni nesil iştiraki NEOHUB kurulmuştur.

DenizBank Finansal Hizmetler Grubu mevcut durumda, DenizBank'ın yanı sıra altı yerli, iki uluslararası finansal iştirak ile yedi yerli finansal olmayan iştirak; Bahreyn ve Girne'de ise birer şubeden oluşmaktadır.

Topluma ve insana fayda odağıyla çalışan banka

Kuruluşundan itibaren Türkiye'nin ekonomik ve sosyal gelişimine katkı hedefiyle finansal kaynakların verimli ve akılcı kullanımını amaçlayan DenizBank; ülkesi, hissedarı, çalışanı ve müşterisi için fayda oluşturma odağıyla çalışmaktadır.

Bu yaklaşımla; her biri ülke ekonomisi ve büyümeye pozitif yönde önemli etkisi olan turizm, denizcilik, eğitim, sağlık, altyapı, enerji ve sporun finansmanında proje bankası olarak öncü rol oynamakta; tarımda özel bankalar arasında lider konumda bulunmaktadır.

Banka aynı zamanda, finans sektörünün yeşil dönüşümde üstlendiği rolün bilinciyle, sürdürülebilirliği temel prensibi olarak ele almakta; KOBİ'lerin, üreticilerin, kadın girişimcilerin desteklenmesi, bankacılık hizmetlerinin erişilebilirliği, düşük karbon ekonomisine geçişi destekleyen finansal çözümler başta olmak üzere iş süreçlerinin her aşamasına sürdürülebilirlik bakış açısını entegre etmektedir.

DenizBank Finansal Hizmetler Grubu (DFHG)

DenizYatırım, DenizGYO, DenizPortföy Yönetimi, DenizLeasing, DenizFaktoring, DenizÖde, Intertech, NEOHUB, NEOHUB Bulut, DenizKültür, Ekspres, Açık Deniz Radyo-TV ve Bantaş Grubun yerli; DenizBank AG ve DenizBank Moscow ise uluslararası iştirakleridir.

Yaygın bir hizmet ağına sahip olan DenizBank'ın Türkiye, Girne ve Bahreyn'deki toplam 630 şubesi; Viyana merkezli iştiraki DenizBank AG'nin ise Avusturya ve Almanya'da toplam 14 şubesi bulunmaktadır. Grup, DenizBank AG ile AB ülkelerinde faaliyet gösterirken, DenizBank Moscow ise Rusya ile ticaret yapan mevcut müşterilerine yurt dışında hizmet vermektedir.



DenizBank, toplumsal gelişimin önemli sacayaklarından olan kültür ve sanatta da önemli yatırımlar gerçekleştirmekte; bugün itibarıyla Cumhurbaşkanlığı Senfoni Orkestrası, İstanbul Devlet Senfoni Orkestrası ve İzmir Devlet Senfoni Orkestrası ile Devlet Çok Sesli Korusu'nun ana destekçiliğini üstlenmektedir.



Misyonumuz ve Vizyonumuz

DenizBank'ın misyonu, finansal hizmetlerde süpermarket yaklaşımını benimseyerek sektördeki pozisyonu, imajı ve kurumsal nitelikleri ile çalışanının, müşterisinin ve hissedarının memnuniyetini maksimize eden bir banka olmaktır.

DenizBank'ın vizyonu, sürdürülebilir ve kârlı büyümeyi sağlayarak Türkiye'de ilk beş banka arasında yer alıp uluslararası finansal ortamın bölgemizdeki en güçlü ortağı olmaktır.

DenizBank'ın sürdürülebilirlik vizyonu, "ilerisi için" yenilikçi finans ile sürdürülebilirlik dönüşümünün kolaylaştırıcısı olmaktır.

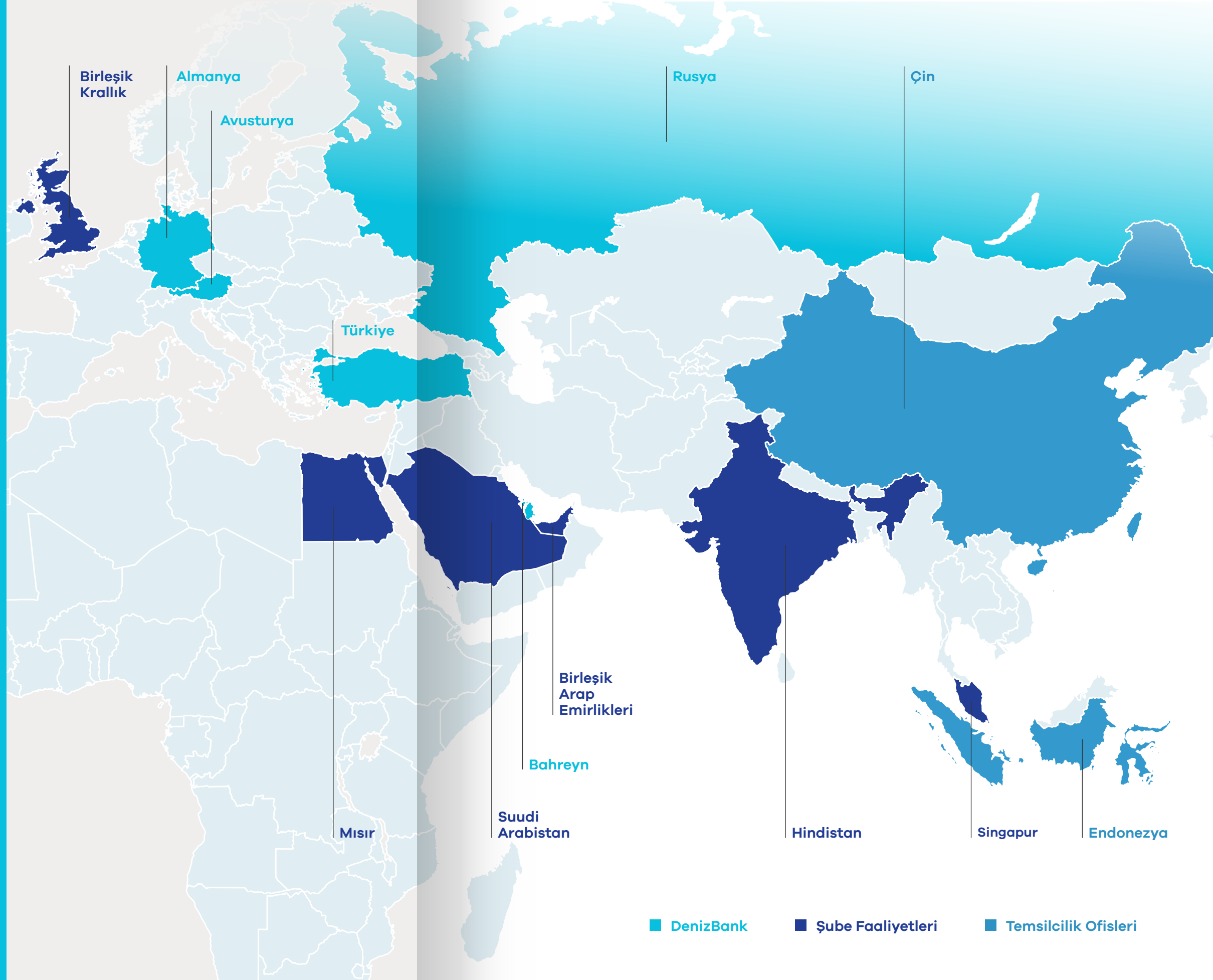
ENBD Hakkında

► Emirates NBD (DFM: Emirates NBD) MENAT (Orta Doğu, Kuzey Afrika ve Türkiye) bölgesinin öncü bankacılık gruplarından biri olup 13 ülkede faaliyet göstermekte ve 9 milyonun üzerinde aktif müşteriye hizmet vermektedir. ►

31 Aralık 2024 tarihi itibarıyla, toplam varlıkları 997 milyar AED (yaklaşık 271 milyar ABD doları) değerindedir. Toplamda 848 şube ve 4.601 ATM/ SDM ile BAE, Mısır, Hindistan, Türkiye, Suudi Arabistan Krallığı, Singapur, Birleşik Krallık, Avusturya, Almanya, Rusya ve Bahreyn'de; temsilcilik ofisleriyle ise Çin ve Endonezya'da faaliyet gösteren Emirates NBD, 3,87 milyar ABD doları marka değeriyle BAE'nin lider finansal hizmetler markasıdır.

Grup, müşterilerine perakende bankacılık, kurumsal bankacılık, islami bankacılık, yatırım bankacılığı, özel bankacılık, varlık yönetimi, küresel piyasalar, hazine ve aracılık faaliyetleri olmak üzere farklı alanlarda hizmet sunmakta ve finansal hedeflerini gerçekleştirmelerine yardımcı olmaktadır. Finansal işlem ve taleplerin %97'sini şubeleri dışında gerçekleştiren Grup, dijital bankacılık alanında küresel ölçekte önemli konumdadır. Aynı zamanda dijital bankası Liv. ile yarım milyona yakın kullanıcıya ulaşan Grup, bölgesinin en hızlı büyüyen bankası olarak faaliyetlerine devam etmektedir.

Emirates NBD, finansal sağlık ve özel gereksinimli bireylerin kapsanması dahil olmak üzere, BAE'nin temel kalkınma ve sürdürülebilirlik girişimlerinin aktif bir katılımcısı ve destekçisi olarak sürdürülebilir bir geleceğin inşasına katkıda bulunmaktadır.




Rakamlarla DenizBank

Konsolide

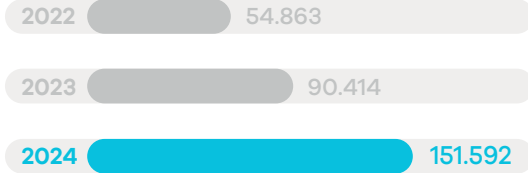
Toplam Aktifler
(milyon TL)

↑ **%35**
Büyüme




Özkaynak
(milyon TL)

↑ **%68**
Büyüme




Krediler ¹
(milyon TL)

↑ **%40**
Büyüme




Net Kâr
(milyon TL)

↑ **%61**
Büyüme




Mevduat
(milyon TL)

↑ **%29**
Büyüme



Sermaye Yeterlilik Rasyosu
(%)



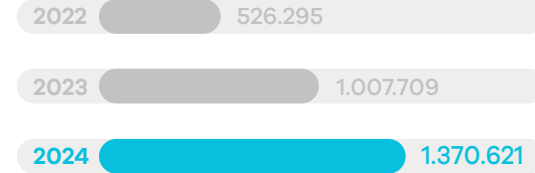
(1) Faktoring ve finansal kiralama alacaklarını içeren net bakiyedir.

(2) Bankalar mevduatı hariçtir.

Konsolide Olmayan

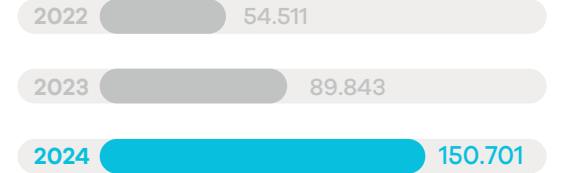
Toplam Aktifler
(milyon TL)

↑ **%36**
Büyüme



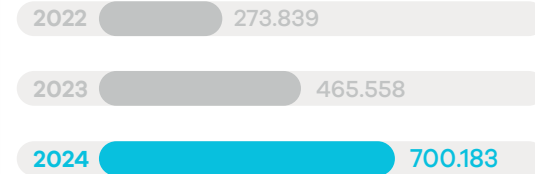
Özkaynak
(milyon TL)

↑ **%68**
Büyüme




Krediler ¹
(milyon TL)

↑ **%50**
Büyüme




Net Kâr
(milyon TL)

↑ **%61**
Büyüme




Mevduat ²
(milyon TL)

↑ **%27**
Büyüme



Sermaye Yeterlilik Rasyosu
(%)



(1) Net bakiyedir.

(2) Bankalar mevduatı hariçtir.

Kuruluşundan Bugüne DenizBank

90'lar

- DenizBank, Eylül 1997'de Özelleştirme İdaresinden ihale ile alınan bir bankacılık lisansı ile bankacılık faaliyetine başladı.
- Kurulduğu sene ISO-9001 belgesini almaya hak kazanan ilk banka oldu.
- DenizYatırım, DenizLeasing ve DenizFaktoring faaliyete geçti.
- DenizBank Açık Deniz internet bankacılığı hizmete girdi.



2000'ler

- DenizBank ilk sendikasyon kredisini aldı.
- İletişim Merkezi devreye girdi.
- DenizBank, Tasarruf Mevduatı Sigorta Fonu'na (TMSF) devredilen bankalara ait 82 şubeyi satın alarak, 1.700 profesyonel bankacının sektörde kalmalarını sağladı.
- DenizBank, Tarımbank'ın tüm paylarını satın aldı. Banka'nın tarım sektöründeki yolculuğu başladı ve bugünkü tarım bankacılığının temeli oluşturuldu.
- Banka'nın teknoloji üssü olacak Intertech Bilgi İşlem ve Pazarlama Ticaret A.Ş.'nin %100 payı satın alındı.

2000'ler

- Esbank AG Wien'in %99,99 payını satın aldı. DenizBank AG, bir Türk bankasının yurt dışındaki en büyük iştiraki olarak hizmet vermeye devam ediyor.
- Tarım bankacılığı alanında ilk olarak geliştirilen "Üretici Kart" hizmeti verilmeye başlandı.
- CJSC İktisat Bank'ın paylarının tamamı satın alındı.
- Çeşitli finansal hizmetleri aynı çatı altında sunan bir finansal süpermarket oluşturmak amacıyla DenizBank Finansal Hizmetler Grubu kuruldu.
- 2004 yılında sermayesinin %25'ini 5 katı gibi rekor bir taleple halka arz etti ve İstanbul Menkul Kıymetler Borsası'na kote edildi.
- DenizKültür kuruldu.
- 2006 yılında DenizBank'ın payları 4,7 gibi rekor bir çarpanla Fransa-Belçika ortaklı Avrupa'nın bankacılık devi Dexia'ya devredildi.
- DenizBank, Global Hayat Sigorta A.Ş.'nin %99,6 payını satın aldı. Emeklilik şirket lisansını aldıktan sonra ismini DenizEmeklilik olarak değiştirdi.
- Deniz Akademi hizmete girdi.
- Intertech Microsoft iş birliği ile entegre bankacılık platformu "Inter-Next'i" hayata geçirdi.



2010'lar

- "Inter-Next", bilişim dünyasının Oscar'ı sayılan Computerworld Onur Ödülü'nü aldı.
- DenizBank, bağlı ortaklığı Deniz Emeklilik'te sahip olduğu %99,9 oranındaki payı American Life Hayat Sigorta A.Ş.'ye (MetLife) 161,9 milyon Avro bedelle sattı.
- DenizTV, Banka'nın eğitim ve iç iletişimdeki etkinliğini artıran televizyonu oldu.
- 2012 yılında Sberbank, 3,5 milyar ABD doları bedelle DenizBank'ın %99,85 payını Dexia'dan satın aldı.
- Citibank Türkiye'nin perakende iş kolu ve şubeleri DenizBank'a devredildi.
- 2014 ve 2016 yıllarında BAI Bankacılık İnovasyonu Ödülleri'nde "Dünyanın En İnovatif Bankası" seçildi.
- Sektörde bir ilk niteliği taşıyan Veri Bilimi Programı hayata geçirildi.
- 2019 yılında Emirates NBD, DenizBank'ın %99,85 payını Sberbank'tan satın aldı.
- Emirates NBD'nin DenizBank'taki sahiplik oranı %100'e ulaştı. DenizBank payları Borsa kotundan çıkarıldı.



2020

- DenizBank, inovasyon çalışmalarını tek çatı altında toplamak üzere, Deniz Akvaryum'u hayata geçirdi.

2021

- "Ekosistem bankacılığı" anlayışıyla, Türkiye'deki girişimcilik ekosistemine destek sağlamak üzere, yeni nesil fintek iştiraki NEOHUB'ı kuruldu. Deniz Akvaryum, Deniz Ventures ve fastPay, NEOHUB altında birleştirildi.

- DenizBank Genel Müdürü başkanlığında Sürdürülebilirlik Komitesi kuruldu.



2022

- Intertech, Bankacılık Düzenleme ve Denetleme Kurumu (BDDK) tarafından onaylı, Türkiye'nin ilk ve tek finansal bulut platformu inter-Cloud'u hizmete sundu.
- DenizBank, Çevresel, Sosyal ve Yönetişim (ÇSY) bağlantılı sürdürülebilirlik kriterleri içeren ilk repo işlemini, Londra merkezli finans kuruluşu Standard Chartered Bank ile gerçekleştirdi.
- Sağlıklı bir karbonsuzlaşma yolculuğu için karbon ayak izi değerini hesapladı ve doğrulattı.

2023

- DenizBank Sürdürülebilirlik Vizyonunu belirledi.
- DenizBank Sürdürülebilir Finans Çerçevesi hazırlandı. Banka, Sosyal Projeler altında "Tarım ve Gıda Güvenliği" kategorisine yer veren ilk Türk bankası oldu.
- Karbon Saydamlık Projesi (Carbon Disclosure Project, CDP) platformuna iklim değişikliği ve su güvenliği kapsamında raporlama yapıldı.
- UN Global Compact ve Küresel İlkeler Sözleşmesi imzacısı olundu.
- DenizBank, PCAF'e (Partnership for Carbon Accounting Financials) üyelik gerçekleştiren ilk Türk bankası oldu.
- Banka, Entegre Raporlama Türkiye Ağı (ERTA) katılımcısı oldu.

2024

- DenizBank, Entegre Faaliyet Raporu'nun ilkinin yayımladı.
- DenizBank Genel Müdürlük binası için Temel Seviye Sıfır Atık Belgesi alındı.
- DenizBank, Global Banking & Markets: CEE, CIS & Türkiye Ödülleri'nde 4 farklı kategoride ödüle layık görüldü.



- NEOHUB ve Oxentia iş birliği ile sürdürülebilirlik odaklı girişimlerin küresel pazarlara açılmasını desteklemek amacıyla başlatılan TRUK Hızlandırma Programı kamuoyuna tanıtıldı.
- DenizBank, orta-uzun vadeli Eurobond borçlanma programı kapsamında ilk yeşil ve sosyal tahvil ihracatını gerçekleştirdi.

Ödül ve Başarılarımız

Global Banking & Markets'tan 4 kategoride ödül

Uluslararası sermaye ve finans piyasalarının en saygın organizasyonlarından Global Banking & Markets: CEE, CIS & Türkiye Ödülleri kapsamında; "Yılın En İyi Hazine ve Fonlama Ekibi" ödülü ile birlikte dört farklı kategoride ödül alındı. DenizBank, yatırımcı tabanını çeşitlendirmesi ve toptan fonlama ürünlerindeki başarısıyla Yılın En İyi Hazine ve Fonlama Ekibi Ödülü; Türkiye'de konvansiyonel bir ticari banka tarafından ilk kez gerçekleştirilen 285 milyon dolar tutarındaki çift dilimli İslami sendikasyon kredisi ile "Yılın İslami Sendikasyonu" kategorisinde iki farklı ödül kazandı. Ayrıca, uluslararası sermaye piyasalarında yatırımcılara ulaşma kabiliyeti ile Yılın Tahsisli Yurt Dışı Tahvil İhracı Ödülü'nün de sahibi oldu.



14. MIXX Awards Türkiye'de DenizBank Reklam Filmine Altın MIXX

Yılın en iyi dijital kullanım yapan, kreatif reklam çalışmalarının ödüllendirildiği 14. MIXX Awards Türkiye'de, Uzun Video Reklamlar kategorisinde, Türkiye Sinema ve Audiovisual Kültür Vakfı (TÜRSAK) iş birliğiyle düzenlenen DenizBank İlk Senaryo İlk Film Yarışması kapsamında hazırlanan reklam filmi Altın MIXX Ödülü'ne hak kazandı.

6. CX Awards'dan 2 Ödül

6. CX Awards'ta müşteri deneyimini yukarı taşımak için hayata geçirilen iki farklı uygulama ödüle layık görüldü. İşitme engelli müşterilerin işaret dili ile bankacılık hizmetlerinden faydalandığı erişilebilir bankacılık kanalı "Şubeye Gitmeden Yap" uygulaması, Sosyal Sorumluluk Özel Ödülü'ne; Telefon Bankacılığı Bölümünün ihtiyaçları doğrultusunda tasarlanan ve 1500 çalışana koçluk yapan yapay zeka destekli "Sanal Takım Lideri" uygulaması da Çalışan Deneyimi Büyük Düşünce Ödülü'ne layık görüldü.



Bilişim 500 Ödülü

Intertech Bilişim 500 Ödülleri'nde; Türkiye Merkezli Yazılım Üreticisi (Türkiye Ekonomisine Katkı – Büyük Ödül); Finansal Bankacılık Sektörü – Yazılım ve Türkiye Merkezli Endüstriyel Üretici – Yazılım olmak üzere 3 kategoride birincilik ödül kazandı.



2024 Yılı Gelişmeleri

Dünya Ekonomisi

Sıkı para politikaları, arz zincirlerindeki normalleşmenin devamı ve emtia fiyatlarındaki geri çekilmenin sonucu olarak 2024 yılında küresel enflasyon oranlarında gerileme sürmüştür. ABD'de TÜFE enflasyonu 2022 ortasındaki zirvesi olan %9,1'den Aralık 2024'te %2,9'a, Euro Bölgesi'nde ise 2022 sonunda %10,6'ya kadar yükselen enflasyon Aralık 2024 itibarıyla %2,4 seviyesine gerilemiştir.

Bu gelişmeler doğrultusunda, Merkez Bankaları sıkı para politikalarını ihtiyatlı şekilde gevşetmeye başlamıştır. 2025 yılında da kademeli faiz indirimlerinin devam etmesi beklenmekte, bu durumun fonlama maliyetlerini düşürerek küresel ekonomik aktivitede artışı destekleyeceği öngörülmektedir.

2025 yılında da kademeli faiz indirimlerinin devam etmesi beklenmekte, bu durumun fonlama maliyetlerini düşürerek küresel ekonomik aktivitede artışı destekleyeceği öngörülmektedir. >

Jeopolitik Riskler ve Küresel Ekonomiye Etkileri

Önümüzdeki dönemde ekonomilere etki edebilecek önemli faktörlerden biri jeopolitik gelişmeler olarak görülmektedir. Rusya-Ukrayna savaşının sürmesi ve Orta Doğu'daki çatışmalar küresel tedarik zincirlerini ve enerji fiyatlarını olumsuz etkileyebilir. Ayrıca, başta ABD ve Çin'de olmak üzere ticaret politikalarına

ilişkin belirsizlikler küresel ticaret üzerindeki riskleri artırmaktadır.

Uluslararası ticarete korumacılık eğilimlerinin artması, küresel ticaretin yavaşlamasına ve enflasyonist baskıların devam etmesine neden olabilir. Bu durum, faiz oranlarında gerilemenin yavaşlaması riskini ortaya çıkarmakta fonlama maliyetlerinin yüksek devam etmesine sebep olmaktadır.

Küresel Büyüme ve Finansal Riskler

Bu gelişmeler küresel risk iştahını ve büyüme beklentilerini baskılamaktadır. 2024 yılında %3,2'lik ılımlı büyüme kaydeden küresel ekonominin, 2025 yılında da %3,3 ile istikrarlı ancak tarihsel ortalamasının altında büyümesi beklenmektedir. Ancak, bu büyüme tahmini çeşitli risklerle karşı karşıyadır:

» Ticaret kısıtlamaları ve jeopolitik gerilimler: Yeni tarifeler ve korumacı politikalar, küresel ticareti ve yatırımları olumsuz etkileyebilir. Orta Doğu ve Ukrayna'daki çatışmalar enerji ve gıda fiyatlarını artırarak küresel büyümeyi baskılayabilir.

» Avrupa'da durgunluk ve Çin'de zayıf büyüme: Avrupa'da imalat sektöründeki zayıf seyrer ve yapısal sorunlar, Çin'de gayrimenkul sektöründeki kırılmalıklar ve düşük tüketici güveni ekonomik büyümeyi sınırlayabilir.

» Para politikası belirsizliği: Enflasyonist baskıların sürmesi merkez bankaları faiz indirimlerini ertelemesine neden olarak finansal istikrarı tehdit edebilir. Yüksek borç seviyeleri ve dalgalı finansal koşullar, özellikle gelişmekte olan ülkelerde sermaye çıkışı ve döviz kuru oynaklığına neden olabilir.

Bununla birlikte, merkez bankalarının kademeli bir şekilde faiz indirimlerine devam etmesi ve arz yönlü sıkıntıların hafiflemesi, küresel ekonominin "yumuşak iniş" yapmasını destekleyecektir.

2024 Yılı Gelişmeleri

Türkiye Ekonomisi

2024 yılında Türkiye ekonomisi, enflasyonu kontrol altına almak amacıyla uygulanan sıkı para politikalarının etkisiyle büyüme hızında yavaşlama yaşamış, ancak daha dengeli bir büyüme kompozisyonuna ulaşmıştır. 2023'te %5,1 büyüyen ekonomi, 2024 yılında %3,2 büyüme kaydetmiştir.

Sıkı para politikaları ve makroihtiyati önlemler, kredi büyümesini sınırlandırırken özel tüketim harcamalarında da yavaşlamaya neden olmuştur. İç talebin büyümeye katkısı azalmış, net ihracatın büyümeye katkısı artmıştır. Bu süreç, ekonominin dış dengeler açısından daha sürdürülebilir bir yapıya geçişini desteklemiştir. Ancak ihracat pazarlarındaki zayıf büyüme ihracat artış hızını sınırlamıştır.

2025 yılında da dezenflasyon hedefi doğrultusunda ihtiyatlı para politikası duruşunun devamı iç talep üzerinde baskı oluşturabilir. İhracat ve turizm gelirlerindeki kademeli artışlar büyümeyi desteklerken, ihracat pazarlarındaki zayıf büyüme görünümü ve küresel ticarete ilişkin belirsizlikler dış talebin büyümeye katkısını sınırlayabilir. Bu çerçevede Türkiye ekonomisinin 2025 yılında da ılımlı büyüme kaydetmesi beklenmektedir.

Türkiye Cumhuriyet Merkez Bankası (TCMB), 2024 yılı boyunca fiyat istikrarı ve finansal istikrarı sağlamak üzere adımlar artmıştır. Politika faizi, 2023 Haziran'da %8,5

seviyesindeyken Mart 2024 itibarıyla %50'ye yükseltilmiş ve yıl genelinde sıkı para politikası kararlılıkla uygulanmıştır. Merkez Bankası, likidite yönetimi ve makroihtiyati tedbirlerle para politikasının etkinliğini desteklemiştir. Tüm bu politikalar makrofinansal istikrar açısından somut sonuçlar ortaya koymuş, piyasa güveninde kayda değer bir iyileşme sağlamıştır.

Bu çerçevede:

Risk priminde gerileme: Türkiye'nin risk primi (CDS) 2023 başındaki 550 seviyesinden önemli ölçüde düşerek yaklaşık 260 baz puana gerilemiştir.

Kredi notunda iyileşme: Uluslararası kredi derecelendirme kuruluşları hali hazırda yatırım yapılabilir seviyenin altında kalmakla beraber Türkiye'nin kredi notunu iki kademe artırmış, bu da yatırımcı güvenini artırmıştır.

Türk lirasında reel değerlenme: Yurt içi ve yurt dışı yerleşiklerin Türk lirası varlıklara ilgisini artırmış, döviz kuru istikrar kazanmıştır. Kur korumalı mevduatların ve döviz mevduatlarının toplam mevduatlar içindeki payı azalırken, Türk lirası mevduatların payı yükselmiştir.

Rezervlerde artış: Döviz rezervleri, yurt dışı yerleşiklerin portföy girişleri ve dedolarizasyon sürecinin etkisiyle 2024 sonunda 160 milyar ABD doları seviyesine yaklaşmıştır.



Cari Açık ve Dış Denge

Finansal kırılganlıkları azaltmaya yönelik politikalar, cari dengede de önemli bir iyileşme sağlamıştır. 2023 yılı ortasında 56 milyar ABD doları seviyesine yükselen cari açık, 2024'ün üçüncü çeyreğinde 10 milyar ABD dolarına, GSYH'ye oranla %1'in altına gerilemiştir.

Bu iyileşmede; iç talepte dengelenme, altın ithalatındaki düşüş ve enerji fiyatlarının ılımlı seyretilmesi ile birlikte ithalattaki gerilemenin yanı sıra, ihracatta kademeli artış ve güçlü turizm gelirleri etkili olmuştur. 2025 yılında, TL'deki reel değerlenme ve küresel ticarete ilişkin belirsizliklere karşın, ihracat ve turizm gelirlerinde ılımlı artış, ihtiyatlı para politikasının desteğiyle dengeli iç talep ve petrol fiyatlarındaki yatay seyrin cari dengede geçmiş yıllara kıyasla görece olumlu seyrin sürmesi beklenmektedir.

Enflasyonla Mücadele ve Para Politikası

2024 yılının ilk yarısında yüksek seyreden enflasyon, sıkı para politikaları ve Türk lirasındaki istikrar sayesinde düşüş trendine girmiştir. Yıllık enflasyon, 2024 Mayıs ayında %75 seviyesinden Aralık 2024 itibarıyla %44'e gerilemiştir. Ancak hizmet enflasyonundaki atalet ve enflasyon beklentilerindeki yüksek seyir devam etmekte ve dezenflasyon sürecini yavaşlatmaktadır. 2025 yılında enflasyonda kademeli düşüşün sürmesi beklenmektedir.

TCMB, yılın son toplantısında enflasyondaki düşüş ve enflasyon beklentilerindeki iyileşmeye atıfta bulunarak politika faizini 250 baz puan indirerek %50'den %47,50'ye düşürmüştür. 2025 yılında TCMB'nin enflasyondaki düşüşe bağlı olarak faiz indirimlerine devam etmesi öngörülmektedir. Ancak, faiz indirim sürecinde ihtiyatlı politika duruşunun devamlılığı ve maliye politikasıyla koordinasyon kritik önem taşımaktadır.

➤ **2025 yılında TCMB'nin enflasyondaki düşüşe bağlı olarak faiz indirimlerine devam etmesi öngörülmektedir.** ➤

2024 Yılı Gelişmeleri

2025'te Dengeli ve Temkinli Bir Ekonomi

2024 yılında atılan sıkı para politikası adımları ve finansal istikrarı güçlendiren reformlar, 2025 yılı için daha sağlam bir ekonomik temel oluşturmuştur. Ancak, küresel ekonomik koşullar, jeopolitik gelişmeler ve iç talepteki toparlanmanın hızı, 2025'in ekonomik performansını belirleyen temel faktörler olacaktır.

Dengeli büyüme ve cari açıkta düşük seviyeler korunursa, Türkiye ekonomisi uzun vadeli istikrara yaklaşacaktır.

Enflasyonun kalıcı olarak düşürülmesi sürdürülebilir ekonomik büyüme için kritik önemdedir.

Finansal kırılganlıkların azalması ile yatırımcı güvenindeki artış, Türkiye'nin uluslararası piyasalardaki konumunu güçlendirebilir.

Önümüzdeki dönemde küresel zorluklara rağmen Türkiye ekonomisinde para politikası, mali disiplin ve reform adımlarının devamlılığı ekonomik istikrar açısından önemli rol oynayacaktır.

Bankacılık Sektörü

Bankacılık sektörü 2024 yılında ekonomide yaşanan zorluklara karşın aldığı önlemler sayesinde güçlü kalmaya devam etmiştir. Sektörün sermaye yeterlilik rasyosu Aralık itibarıyla solo bazda %19,69 iken, özsermaye getirisi önceki iki yıla kıyasla yavaşlamasına rağmen %30,5 seviyesini korumuştur.

Yürütülmekte olan yeni ekonomik programın bankacılık sektörü üzerinde süregelen regülasyonları azalsa da devam etmektedir. TL mevduatın desteklenmesi ve fazla likiditenin sterilizasyonu için uygulanan zorunlu karşılık düzenlemeleri ve TL mevduat hedefleri fonlama maliyetini arttırıcı yönde etki ederken, krediler tarafındaki miktar kısıtlamaları hem ticari hem tüketici kredileri tarafında büyüme alanını sınırlamıştır. Yıl genelinde kredi büyümesi enflasyonun altında kalmıştır ve 2025 yılı için de bu sürecin devam etmesi muhtemel görünmektedir. Finansman kısıtları ve yüksek faizler bir taraftan ekonomik aktivitede yavaşlamayı getirirken diğer tarafta da müşterilere finansal zorluklar yaşatmakta ve sorunlu kredi bakiyelerinde artış gözlenmektedir.

2024 yılı, özellikle KOBİ'ler ve düşük-orta gelir grubundaki bireylerde sorunlu kredi akışının arttığı bir dönem olmuştur. Ekonomik aktivitenin yavaşlamasına rağmen durmaması, firmaların



DenizBank, sektör ortalamasının çok üzerinde,

%37,2

seviyesinde bir özkaynak karlılığı kaydederek

45,3

milyar TL

tutarında etkileyici bir kâr elde etmiştir.

zorlanmalarına rağmen enflasyona karşı ücret artışlarına devam etmesi ve bankaların oldukça hazırlıklı durumda olmaları, yaşanan zorluklara rağmen önümüzdeki dönemin sektör açısından karla devam edeceğinin işaretleridir.

DenizBank, alınan tedbirlere azami özen göstererek aktif bilanço yönetimi sayesinde aktif, kredi ve mevduatta ihtiyatlı büyümesini 2024 yılında da sürdürmüştür. Toplam konsolide aktifleri 2024 yıl sonu itibarıyla %35'lik artışla 1.579 milyar TL'ye ulaşmıştır.

Topladığı kaynakları ekonomiye aktarmaya devam eden DenizBank, her alanda büyüme ve gelişmeyi desteklemeyi sürdürerek konsolide nakdi kredilerini %40 yükselterek 796,2 milyar TL'ye çıkarmıştır. Niş sektörlerine sağladığı güçlü desteği öncelikli olarak sürdürürken; finans sektörünün, yeşil ekonomiye geçiş sürecindeki dönüştürücü rolünün bilinciyle, sürdürülebilir finans çözümlerini de yeşil ekonomi projeleri, finansmana erişimi kısıtlı olan kadın girişimciler ve tarım sektörüyle birlikte, depremlerden etkilenen birey ve işletmelerin kullanımına sunmuştur.

Banka, tarımsal üretim yapan, gelirini tarımdan elde eden tüm müşterilerin ihtiyaçlarına tek elden yanıt verebilen hizmetleri ile tarım kredilerini yaklaşık üç katına çıkarmış, böylelikle, tarım kredilerinde özel bankalar arasında liderliğini sürdürürken, pazar payını %51,6'ya yükseltmiştir.

Ekonomi yönetiminin TL'ye geçişi teşvik eden düzenlemeleri kapsamında, konsolide bazda

TL vadeli mevduatlar 2024 yılında da 151 milyar TL'lik artış sağlayarak toplam mevduatın %29'luk yükseliş ile 950 milyar TL'ye ulaşmasında etkili olmuştur. Türkiye'nin 81 ilinde ve aynı zamanda Bahreyn ve Girne'deki şubelerle toplamda 644 adetlik şube ağı ile son bir yılda müşteri tabanındaki %2'lik büyüme bu artışa katkı sunmuştur.

Süregelen makro ihtiyati tedbirlerin yansıması olarak kredilerdeki sınırlı büyüme ve artan fonlama maliyetleriyle marjlardaki daralma net faiz gelirlerinde sınırlı bir yükseliş getirirken güçlü faiz dışı gelirler ve kredi tahsilatları toplam gelirleri desteklemiştir.

Ödeme sistemleri performansı, bankacılık hizmet gelirleri, banka sigortacılığı komisyonları ile yatırım bankacılığı ürünleri, aracılık faaliyetleri ve varlık yönetimi gelirleri ile ücret ve komisyon gelirlerini önceki yıla göre 2 katına çıkararak, giderleri büyük ölçüde karşılayan oranlara ulaşmıştır. Banka, takas çek pazar payında 18%'lik pay ile özel bankalar arasında 1. sırada yer almaya devam etmiştir.

DenizBank, 2024 yılında sektör ortalamasının çok üzerinde, %37,2 seviyesinde bir özkaynak karlılığı kaydederek 45,3 milyar TL tutarında etkileyici bir kâr elde etmiştir.



➤ **Dengeli büyüme ve cari açıkta düşük seviyeler korunursa, Türkiye ekonomisi uzun vadeli istikrara yaklaşacaktır.** ➤

DenizBank'ta 1 Yılda Neler Oldu?

Mart



» DenizBank, Entegre Faaliyet Raporu'nun ilkinin yayımladı.

» DenizBank, ödeme işlemlerinde şifresiz işlem ve temassız limiti ortadan kaldıran, parmak izinden kimlik doğrulama yaparak finansal güvenliği artıran Biyometrik Kart'ı hayata geçirdi.

Nisan



» DenizBank'ın destekçisi olduğu, yapımcılığı ve yönetmenliğini Engin Altan Düzyatan'ın üstlendiği, dünyada plastik ve mikroplastik kirliliğinin yol açtığı sorunları konu edinen "Sen de Fark Et" belgeselinin lansmanı Feriye Sineması'nda gerçekleştirildi.

Mayıs



» DenizBank, Deniz'in Gönüllüleri çatısı altında desteklediği gönüllülük projelerinin tamamını AbilityPool dijital platformu üzerinden sunmaya başladı.

Haziran



» DenizBank, sürdürülebilirlik temalı sendikasyon kredisini, finanse ettiği emisyonları hesaplayarak karbonsuzlaşma yol haritasını oluşturmak ve Üretici Kart ile çiftçilere sağladığı finansman miktarını artırmak hedefiyle %178 oranında yenileyerek 940 milyon ABD dolarına yükseltti.

» DenizBank, imzacısı olduğu Birleşmiş Milletler Küresel İlkeler Sözleşmesi'ne olan bağlılığını, İlerleme Bildirimi Raporu (Communication on Progress, CoP) ile ilk kez paydaşlarına sundu. Rapor; ilgili Sözleşmenin çerçevesini oluşturan yönetim, insan hakları, çalışma standartları, çevre ve yolsuzlukla mücadele olmak üzere beş kategoride Bankanın aldığı aksiyonları sunmak üzere hazırlandı.

Temmuz



» DenizBank Bilgi Teknolojisi Hizmetleri iştiraki Intertech, "Go Beyond" sloganıyla; tamamen bulut teknolojileri üstünde çalışan, uçtan uca yapay zeka ve veri analitiğiyle donatılıp geliştirilmiş olan ve Intertech ürünlerinin eski sistemlerden bulut ortamına taşınarak daha ölçeklenebilir hale gelmesine imkan sağlayan platformunu hayata geçirmek üzere 3 senelik dönüşüm programına başladı.

» DenizBank, çalışanlarına daha kapsamlı ve erişilebilir sağlık ve sigortacılık hizmeti sunmak hedefiyle, Genel Müdürlük binasında bulunan Deniz Klinik'i, Türkiye'de bir finans kurumu içindeki ilk dış kliniğini de içinde barındıracak şekilde yeniledi.

» DenizBank Genel Müdürlük binası için Temel Seviye Sıfır Atık Belgesi alındı.

» Türkiye Sınai Kalkınma Bankası'ndan (TSKB) Dünya Bankası (IBRD) kaynaklı 20 milyon ABD doları tutarında 5 yıl vadeli kaynak temin edildi.

Eylül



» Kültür ve sanatı desteklemeyi kuruluşundan itibaren topluma karşı sorumluluğu kabul eden DenizBank, Cumhurbaşkanlığı Senfoni Orkestrası'nın (CSO) ana destekçiliğini üstlendi.

Ekim



» DenizBank'ın yeni nesil iştiraki NEOHUB ve Birleşik Krallık'ta inovasyon ve teknoloji odaklı faaliyet gösteren Oxford Global Danışmanlık Şirketi Oxentia iş birliği ile, İngiltere ve Türkiye arasındaki start-up ekosistemini güçlendirmek ve sürdürülebilirlik odaklı girişimlerin küresel pazarlara açılmasını desteklemek amacıyla hayata geçirilen TRUK Hızlandırma Programı kamuoyuna tanıtıldı.

» DenizBank, Cumhuriyet'in kuruluşunun 100. yılı dolayısıyla hayata geçirdiği ve 2023 yılında Ankara'nın kültür sanat merkezi CSO Ada'da başlattığı konserlerin ikincisini, 7 Ekim 2024'te, İzmir Ahmed Adnan Saygun Sanat Merkezi'nde gerçekleştirdi.

» DenizBank, çok sesli müziğin yaygınlaşmasına katkıda bulunma vizyonu doğrultusunda, Devlet Çok Sesli Korosu'nun ana destekçiliğini üstlendi.

Kasım



» DenizBank'ın iştiraki DenizPay ve akıllı şehir teknolojileri markası Asis Elektronik iş birliğiyle hayata geçirilen, temassız özellikli toplu ulaşım kartını akıllı şehir kartına dönüştüren; ulaşım ihtiyaçlarının yanı sıra, yurt içi, yurt dışı ve online harcamaların tamamının gerçekleştirilebildiği ROTAPay'ın paydaş tanıtımı Deniz Kule'de gerçekleştirildi.

» DenizBank, Global Banking & Markets: CEE, CIS & Türkiye Ödülleri'nde 4 farklı kategoride ödüle layık görüldü. Banka, yatırımcı tabanını çeşitlendirmesi ve toptan fonlama ürünlerindeki başarısıyla Yılın En İyi Hazine ve Fonlama Ekibi Ödülü'nü kazanırken; Türkiye'de konvansiyonel bir ticari banka tarafından ilk kez gerçekleştirilen 285 milyon ABD doları tutarındaki çift dilimli İslami sendikasyon kredisi ile Yılın İslami Sendikasyonu kategorisinde iki farklı ödülün, uluslararası sermaye piyasalarında yatırımcılara ulaşma kabiliyeti ile ise Yılın Tahsisli Yurt Dışı Tahvil İhracı Ödülü'nün sahibi oldu.

Kasım



» DenizBank, yüzde 139 oranında talep gören, 2024'ün üçüncü sendikasyon kredisini 23 ülkeden 54 finansal kurumun katılımıyla yeniledi. Banka böylece, senenin tamamında, 84 finansal kurumdan 2,3 milyar ABD doları kaynak toplayarak, sektörde en yüksek sendikasyon tutarına ulaşırken; işlemde sürdürülebilirlik ilintili performans hedefi, çiftçilerin ve yeşil dönüşüm teknolojilerin finansmanı olarak belirlendi.

» DenizBank, "Global Banking & Markets: CEE, CIS & Türkiye Ödülleri"nde "Yılın İslami Sendikasyonu" kategorisinde iki ödül kazanan murabaha sendikasyon kredisini, 9 ülkeden finansal kurumun iştirakiyle %165 oranında talep toplayarak, 340 milyon ABD dolarına yükseltti.

Aralık



» DenizBank, orta-uzun vadeli Eurobond borçlanma programı kapsamında ilk kez toplam 120 milyon ABD doları tutarda yeşil ve sosyal tahvil ihracı gerçekleştirdi. Bu işlemlerle birlikte 2024 yılı içinde Eurobond programı kapsamında yapılan ihraçlar 1,6 milyar ABD dolarına ulaştı.

» DenizBank, iklim değişikliğinin etkilerinin azaltılmasına yönelik projelerin finansmanına odaklanan Global Climate Partnership Fund'dan (GCPF) 5 yıl vadeli 25 milyon ABD doları tutarında kredi temin etti.

» DenizLeasing, 10 milyon Avro'luk kısmi KOBİ'lerin ve tarımın desteklenmesi amacıyla Güneydoğu Avrupa için Avrupa Fonu'ndan (EFSE); diğer 10 milyon Avro'luk bölümü de kaynak verimliliği ve yenilenebilir enerji projelerinin finansmanı için Yeşil Büyüme Fonu'ndan (GGF) olmak üzere toplam 20 milyon Avro'luk kredi anlaşması imzaladı.

2024 Pazar Payları

%10,9

TL Vadeli Mevduat
(Özel bankalar arasında)

%8,5

Kur Korumalı Mevduat (KKM)

%4,8

Nakdi Krediler

%6,7

İhtiyaç Kredileri Hacmi

%8,4

Dijital Kredi

%6,8

Şube Sayısı

%5,3

Toplam Kredi Kartı Adedi

%51,6

Tarım Bankacılığı
(Özel bankalar arasında lider)

DenizBank Gelişmeler

DenizBank Finansal Hizmetler Grubu'nun Sunduğu Hizmetler

DenizBank, müşteri odaklı bir hizmet anlayışını benimseyerek, müşterilerinin tüm finansal ihtiyaçlarını karşılamaya yönelik faaliyetlerini belirli segmentlere göre yapılandırmıştır. Bu segmentasyon, Bireysel ve Özel Bankacılık, Kurumsal ve Ticari Bankacılık, KOBİ Bankacılığı, Tarım Bankacılığı ve Kamu Finansmanı grupları altında yönetilmektedir. Grup iştirakleri ile finansal kiralama, faktoring, yatırım ve varlık yönetimi hizmetleri, uluslararası bankacılık ve teknoloji alanlarında ürün ve hizmetler sunmaktadır.

Bireysel Bankacılık; gerçek kişiler, profesyonel serbest meslek sahipleri, kurumsal ve ticari segmentlere ait firmaların sahip ve ortakları ile yıllık cirosu 1 milyon TL'ye kadar olan Mikro segment müşterilere hizmet vermektedir.

Özel Bankacılık kapsamında, 10 milyon TL üzerinde likit varlığa sahip bireysel üst segment müşterilere ve şirketlere hizmet sunulmaktadır.

Kurumsal Bankacılık, yıllık cirosu 250 milyon TL'nin üzerinde olan tüm firmalara ve bu firmaların ait olduğu gruplara hizmet veren segmenttir.

Ticari Bankacılık, kurumsal segment dışında kalan, yıllık cirosu 125-250 milyon TL arasında olan diğer firmalara hizmet vermektedir.

KOBİ Bankacılığı, yıllık cirosu 250 milyon TL'ye kadar olan tüzel/özel kişiliğe sahip firma veya şahıs işletmeleri ve ortaklarına hizmet sunmaktadır (125- 250 milyon TL arası Ticari Bankacılık ile ortak alandır).

Tarım Bankacılığı, geçimini tarımsal faaliyetten elde ettiği gelir ile karşılayan, çiftçilik belgesine sahip üreticiler ile tüzel kişiliğe haiz tarım işletmeleri ve tarımsal organizasyonları kapsamaktadır.

Kamu Finansmanı Bankacılığı, yerel yönetimler, bağlı kuruluşları ve bunların iktisadi teşekküllerine, kamu iktisadi teşebbüsleri ile bunların müesseseleri ve bağlı ortaklıklarına, sermayesinin yarısından fazlasına kamunun ve kamu firmalarının sahip olduğu işletmelere hizmet sağlamaktadır.



Perakende Bankacılık Grubu

- » Bireysel ve Özel Bankacılık Grubu
- » Dijital Dönüşüm ve Şube Dışı Kanallar Grubu
- » Ödeme Sistemleri Grubu



Kurumsal ve Ticari Bankacılık Grubu



KOBİ Bankacılığı, Tarım Bankacılığı ve Kamu Finansmanı Grubu

- » KOBİ Bankacılığı Grubu
- » Tarım Bankacılığı Grubu
- » Kamu Finansmanı



Analitik, Veri ve Müşteri Değer Yönetimi Politikaları Grubu

- » İş Analitiği ve Optimizasyon
- » Perakende Analitik, Yapay Zeka ve Optimizasyon
- » Saha İletişim ve Performans Takibi
- » Kredi ve Tahsilat Politikaları
- » Tahsilat Analitik Bölümü
- » Kampanya, Müşteri İletişimleri, İş Zekası ve Merkezi Rapor Yönetimi
- » İleri Veri Analitiği ve Yapay Zeka Projeleri
- » Müşteri Değer Yönetimi



Hazine, Finansal Kurumlar ve Yatırım Grubu

- » Hazine Grubu
- » Finansal Kurumlar ve Sürdürülebilirlik Koordinasyon Grubu
- » Yatırım Grubu




Proje Finansmanı, Finansal Yapılandırma ve Krediler Uluslararası Koordinasyon Grubu



Şube ve Merkezi Operasyonlar Grubu



Bankacılık Hizmetleri



Bankacılık Hizmetleri

Perakende Bankacılık Grubu

Bireysel ve Özel Bankacılık Grubu

Bireysel ve özel bankacılık ürün ve hizmetlerini, müşterilerinin ihtiyaç ve deneyimleri etrafında şekillendiren DenizBank, finansmana erişimi kolaylaştırmak hedefiyle dijital dönüşüm stratejisini aktif bir şekilde uygulamıştır.

DenizBank, 2024 yılında da güçlü bir müşteri tabanı oluşturma hedefiyle, yenilikçilik ve dijitalleşmeyi merkeze alan stratejilerini sürdürmüştür. Müşteri beklentilerini doğru analiz ederek, bu doğrultuda ürün, hizmet ve altyapı yatırımlarını kararlılıkla geliştirmeye devam etmiştir.

2024 yıl sonu itibarıyla bireysel bankacılık alanında toplam aktif müşteri sayısı 3,4 milyon olmuştur.

Şube ağıının sağladığı gücü, etkin şube dışı kanallarla destekleyen DenizBank, yeni müşteri kazanımı konusunda başarılı adımlar atmaktadır. Hedef odaklı pazarlama stratejileri ve dijital kanallardaki etkin varlığı, müşteri portföyünün genişlemesinde belirleyici olmuştur. 2024 yılı sonunda bireysel müşterilerde dijital penetrasyon oranı %85'in üzerine çıkmıştır.

Makroekonomik koşullar ve yüksek enflasyon ortamında artan talep, ihtiyaç kredilerine odaklanarak büyümesini sürdürmüştür ve ihtiyaç kredilerindeki hacimsel pazar payı %6,7'ye ulaşmıştır. Dijital dönüşüm, ihtiyaç kredileri alanında en belirgin etkiyi yaratmaktadır. Şu anda sektörde kullanılan her 10 ihtiyaç kredisinden 8'i dijital platformlardan sağlanmaktadır.

DenizBank, 2024 yılında mevduat geliştirme kapsamında, yeni müşteri kazanımı ve mevcut müşterilerin mevduatlarını artırma hedeflerinde önemli başarılar elde etmiştir. Özellikle TL vadeli mevduat alanında Banka'nın pazar payı, 2023'deki %9,2'den 2024'te %10,9'a yükselmiştir.



2024 yıl sonunda, DenizBank'ın konsolide olmayan müşteri mevduatı önceki yıl sonuna göre %27 artışla 756 milyar TL'ye ulaşmış, aynı dönemde konsolide olmayan tasarruf mevduatı da %25 artarak 528 milyar TL seviyesine çıkmıştır.

Banka, 2024 yılında Türkiye Cumhuriyet Merkez Bankası (TCMB) tarafından yayınlanan mevzuat değişikliklerine hızla uyum sağlanarak, DDM (Döviz Dönüşümlü Kur Korumalı) TL Vadeli Mevduat Hesabına ilişkin belirlenen hedeflerini başarıyla gerçekleştirmiştir.

Emekli Bankacılığında İlkere İmza Atan Banka

DenizBank, sunduğu ayrıcalıklı bankacılık hizmetleri ile sektörde ilkere imza atarak emeklilerin finansal konforlarını artırmayı hedeflemektedir. DenizBank, Türkiye'deki emeklilere özel olarak geliştirdiği Emekli Bonus kredi kartı ile alışveriş taksitlendirmeye, bonus kazanma gibi avantajlar sunmaktadır.

1 milyon emeklinin maaş almak için tercih ettiği DenizBank emeklilerine; şubelerde ve iletişim merkezinde işlem önceliği, uygun faizli ihtiyaç kredileri, birikimlerine özel özel faiz oranları, Mobil ve İnternet bankacılığından ücretsiz havale ve EFT, Türkiye'deki ve dünyadaki tüm ATM'lerden ücretsiz para çekme gibi birçok ayrıcalık sunmaktadır.

DenizBank, yenilikçi ürün ve hizmetleri ile farklılaşmaya ve 2025 yılında da "Emeklilere Hürmetlerimizle" yaklaşımı ve "Emekliler Deniz'de Mutlu" mottosu ile emekli müşterilerine yönelik finansal çözümlerin yanı sıra sosyal hayatlarını daha rahat ve keyifli geçirmelerini sağlayacak, sektörde fark yaratacak projeler geliştirmeye devam edecektir.

Banka sigortacılığında yenilikçi uygulamalar

DenizBank, geniş bir yelpazede sunduğu ürün ve hizmetlerini güçlü iş birliklerinin yanı sıra, gerek dijital dönüşüm projelerine odaklanarak gerekse müşterilerinin ihtiyaçlarını göz önünde bulundurarak geliştirdiği yenilikçi uygulamalarıyla sunmaya devam etmektedir.

➤ **DenizBank, 2024 yılında mevduat geliştirme kapsamında, yeni müşteri kazanımı ve mevcut müşterilerin mevduatlarını artırma hedeflerinde önemli başarılar elde etmiştir.** ➤

DenizBank, Hayat Sigortaları ve Bireysel Emeklilik branşında MetLife Emeklilik ve Hayat A.Ş., elementer sigorta branşında ise AXA Sigorta ile yürütülen güçlü iş birliğini temsil eden münhasır acentelik anlaşmalarını her iki iş ortağı ile de ayrı ayrı 2031 yılına kadar uzatmıştır.

Banka sigortacılığında müşteri segmentine özel ürünler

DenizBank, 2024 faaliyet döneminde müşteri ihtiyaçlarındaki değişiklikleri göz önünde bulundurarak, müşterilerin bankacılık işlemleri ve kanal kullanım alışkanlıklarına göre sigorta süreçlerini tasarlamış ve farklı çözümler geliştirmiştir. Bu çerçevede, kredi hayat sigortası teminatlarını güçlendirmiş ve ihtiyari ve kredi ürünleriyle bağlantılı sigorta ürünlerinde yüksek penetrasyon oranlarını 2024 yılında da korumuştur.

Yeni sigorta seçenekleri MobilDeniz'de

Dijitalleşmenin hız kazandığı günümüzde mobil uygulamalar, bankaların müşterileriyle en yakın temas noktalarından biri haline gelmiştir. MobilDeniz üzerinden sigorta ürünlerini sunmak, müşterilere günlük ihtiyaçlarını karşılarken finansal güvence sağlama fırsatı tanımaktadır. Özellikle kredi süreçleri, bireysel tasarruf planları ve yatırım işlemleri gibi bankacılık hizmetleriyle entegre şekilde sunulan sigorta ürünleri, müşteri ihtiyaçlarına kolay, hızlı ve kapsamlı çözümler sunar.

DenizBank, MobilDeniz'in kişiselleştirme yetenekleri sayesinde müşterilerine ihtiyaçlarına özel sigorta teklifleri sunarken, müşterilerinin ihtiyaçları ile örtüşen ürün çeşitliliğine sahiptir.

Bankacılık Hizmetleri

> DenizBank'ın Türk bankacılık sektöründeki şube pazar payı, 2024 sonunda %6,8 olmuştur. >

2024 yılında Tamamlayıcı Sağlık Sigortası'nın da dijitale taşınması ile birlikte müşterilerin sağlık harcamalarına karşın da güvence sunmaktadır.

DenizBank, Banka Sigortacılığı alanındaki bu yenilikçi uygulamaların ve yeni satış kanallarına entegre edilen ürünlerin bir sonucu olarak 2024 yılında yaklaşık 4,5 milyar TL sigorta geliri elde etmiştir.

DenizBank gelecek dönemde, dijital dönüşüm projelerine devam ederek, alternatif satış kanallarını çeşitlendirmeyi, ürünleri tüm satış kanallarına entegre ederek sigorta ve emeklilik ürünlerini zenginleştirmeyi ve müşteri deneyimini her geçen gün iyileştirmeyi hedeflemektedir.

Şube ve ATM'lerde Verimlilik

DenizBank, 2024 yılında optimizasyon çalışmaları çerçevesinde 17 şube kapatırken, aynı dönemde 6 yeni şube açılışı gerçekleştirmiştir. 2024 yılının sonunda, Türkiye genelinde 628 şubeye sahip olan Banka, Bahreyn ve Girne Şubeleri ve yurt dışındaki 14 iştirak şubesiyle birlikte toplamda 644 şubede hizmet vermektedir. DenizBank'ın Türk bankacılık sektöründeki şube pazar payı, 2024 sonunda %6,8 olmuştur.

2024 yılında 127 ATM'yi hizmetten alan ve 127 yeni ATM kurulumu yapan Banka'nın toplam aktif ATM sayısı 2024 yıl sonu itibarıyla 3.080'dir.

DenizBank, 2024 yılında da QNB ve TEB ile "Üç Banka Tek ATM" sloganı ile hayata geçirdiği ATM ağı paylaşım iş birliğini sürdürmüştür. Bu anlaşma kapsamında, üç bankanın müşterilerine diğer iki bankanın ATM'lerinden aylık üç adet finansal işlemi ücretsiz gerçekleştirme imkânı sunulmakta, aynı zamanda finansal olmayan işlemleri ücretsiz ve sınırsız olarak gerçekleştirme olanağı tanınmaktadır.

DenizBank ATM'lerinden yapılan QR kod ile para çekme ve yatırma işlemlerini yaygınlaştırmak amacıyla, 2024 yılında Banka'nın mobil uygulaması ve sosyal medya hesapları üzerinden iletişim çalışmaları yapılmıştır. Bu çalışmaların bir sonucu olarak, QR kod ile para çekme ve yatırma işlemlerinin kullanım oranında sırasıyla %2'lik ve %4'lük artış kaydedilmiştir.

Ayrıcalıklı hizmetin adresi: Afili Bankacılık

DenizBank Afili Bankacılık, 2024 yılında "varlığınız arttıkça artan ayrıcalıklar" mottosuyla müşterilerinin ihtiyaçlarına yönelik tasarlanmış olan bankacılık ve segmente özel kredi kartı ayrıcalıklarını çeşitlendirmiş, kişiye özel bir bankacılık deneyimi sunmaya devam etmiştir.

Güncellenen kriterleri ile daha çok varlık ve yatırım odaklı bir müşteri kitlesi oluşturulmuş, konusunda uzman bireysel danışmanları, telefon bankacılığı kanalında görüntülü görüşme alternatifiyle birebir portföy yönetimi hizmeti sunan AfiliDeniz İletişim Hattı ve yatırım ürünlerine yönelik tüm şube dışı kanallarıyla, müşterilerinin finansal hedeflerine

ulaşmalarına ve geleceğe yönelik planlarını gerçekleştirebilmelerine destek olmuştur.

DenizBank, Afili Bankacılık müşterileri için sadece finansal çözümler üretmekle kalmayıp, 2024 yılında da hayatlarının farklı alanlarına dokunmak adına sosyal ve kültürel aktiviteler düzenlemiş, kurduğu marka ortaklıkları ile müşterilerine özel indirimli ve avantajlı deneyimler yaşatmıştır.

Özel Bankacılık ve Yatırım Satış Grubu

DenizBank Özel Bankacılık, sektörde bir ilke imza atarak, 2024 yılının başından itibaren müşterileri için otomatik segmentasyon sistemini hayata geçirmiştir. Bu sistem sayesinde, birikimi 10 milyon TL'ye ulaşmış olan müşterilerimiz günlük olarak belirlenip, birkaç gün içinde özel bankacılık hesapları açılmaktadır. Böylece özel bankacılık kriterini sağlayan tüm müşterilerimizin ayrıcalıklı hizmetlerimizden yararlanması sağlanmaktadır.

Özel Bankacılık Grubu, 2024 yılı sonunda yıllık %69'luk artış ile 811 milyar TL varlık büyüklüğüne ulaşarak etkileyici bir başarı elde etmiştir. Diğer iş kollarıyla tam bir uyum ve iş birliği içerisinde çalışan Grup, 83 portföy yöneticisi ve 151 yatırım danışmanı ile müşterilere DenizBank Finansal Hizmetler Grubu ürün ve hizmetlerini çeşitli avantajlar ve ayrıcalıklarla sunmaktadır.

Özel Bankacılık, geniş DenizPortföy yatırım fonları seçenekleri, DenizYatırım organize piyasalar zenginliği ve DenizBank yatırım ürünleri aracılığıyla müşterilerine kapsamlı bir finansal deneyim sunmaktadır. Bu geniş ürün ve hizmet yelpazesi, mevduat dışı varlık büyüklüğünü 2024 yılında %137 artırarak müşterilere daha fazla seçenek sunmuştur.

Özel Bankacılık'ın fon büyüklüğü önceki yıla göre 14,6 milyar TL artarak 33,5 milyar TL'ye ulaşmıştır. Özel serbest fonlar, müşterilere özel servet yönetimi imkânı sağlamıştır. 2024 yılında gerçekleştirilen 8 adet yeni Özel Fon kurulumuyla birlikte, yönetilen toplam Özel Fon sayısı 51 adede yükselmiştir.

Özel Bankacılık Grubu, 2024 yılında da varlık büyüklüğünü ve hizmet kalitesini ileri taşımayı, uzman kadrosuyla kişiye özel çözümler üreterek müşterilerinin ihtiyaç ve beklentileri doğrultusunda servislerini geliştirmeyi planlamaktadır. Grup, müşterilere yönelik özel etkinlikler ve diğer bankacılık dışı hizmetlerle birlikte müşteri memnuniyetini sürdürmeyi ve güçlendirmeyi hedeflemektedir.



Bankacılık Hizmetleri



Dijital Dönüşüm ve Şube Dışı Kanallar Grubu

Dijital Dönüşümde Stratejik Atılımlar ve Şube Dışı Kanalların Gücü

DenizBank, müşterilerinin sürekli değişen finansal ihtiyaçlarına hızlı ve esnek çözümler sunmak amacıyla, tüm temas noktalarında kesintisiz ve kişiselleştirilmiş hizmet sunmayı hedeflemektedir. 2024 yılında müşteri alışkanlıklarındaki dijital odaklı dönüşümü yakından takip eden DenizBank, kullanıcı dostu platformları ve entegre kanallarıyla müşterilerine 7/24 erişilebilir ürün ve hizmetler sunmaktadır. Yapay zeka destekli çözümler ve akıllı asistanlar, müşteri deneyimini bir üst seviyeye taşıırken, bankanın müşteri tutundurma stratejisinde önemli bir rol oynamaktadır.

DenizBank, uzaktan müşteri edinimi projesine stratejik bir öncelik vermektedir. İşlem sürelerinin kısaltılması ve kullanıcı dostu ekran tasarımlarıyla müşteri deneyimi önemli ölçüde iyileştirilmiştir. Dijital adaptasyonu yüksek olan DenizBank müşterileri, şubeye gitmeden müşteri olma konseptini hızla benimsemiş ve dijital kanallardan açılan hesapların toplam hesap açılımları içindeki payı %30'un üzerinde gerçekleşmiştir.

Şube ağının sağladığı gücü, etkin şube dışı kanallarla destekleyen DenizBank, yeni müşteri kazanımı konusunda başarılı adımlar atmaktadır. Hedef odaklı pazarlama stratejileri ve dijital kanallardaki etkin varlığı, müşteri portföyünün genişlemesinde belirleyici olmuştur. Yapılan stratejik yatırımlar ve pandemi döneminde alınan aksiyonların etkisiyle, şube dışı kanallardan gerçekleştirilen işlem hacmi kayda değer bir artış göstermiştir. 2024 yılı sonunda bireysel müşterilerde dijital penetrasyon oranı %85'in üzerine çıkmıştır.

Bireysel kredilerin %97'si yine bu kanallar üzerinden sağlanırken, yatırım hesaplarının neredeyse tamamı dijital platformlar üzerinden açılmıştır. Bu güçlü performans, teknolojinin etkin kullanımıyla insan odaklı hizmet anlayışının harmanlandığı yenilikçi bir yaklaşımı ortaya koymaktadır.

DenizBank, 2024 yılında aylık yaklaşık 61 milyon finansal işlemin %97'sini dijital ve şube dışı kanallar üzerinden gerçekleştirerek müşteri beklentilerine hızla yanıt vermiştir. Banka, dinamik ve yenilikçi yapısıyla, gelecekte de değişen müşteri

ihtiyaçlarına uygun dijital çözümler sunmaya devam ederek dijitalleşme konusundaki öncü konumunu güçlendirmeyi hedeflemektedir.

DenizBank, "Uzaktan Müşteri Edinimi" hizmetiyle, müşterilerine şubeye gitmeden hesap açma ve fiziksel işlem gerektiren süreçleri dijital platformlara taşıma imkânı sunmaktadır. MobilDeniz uygulamasındaki "Şubesiz İşlemler" menüsü, görüntülü görüşme ile güvenli ve hızlı işlem yapılmasını sağlamaktadır. Banka, sürdürülebilir bankacılık anlayışını etik ve sosyal sorumluluk ilkeleriyle destekleyerek taahhütlerini güçlendirmiştir. Bu yenilikçi hizmet, PSM Ödülleri'nde Yenilikçi Müşteri Etkileşimi ve Deneyimi kategorisinde Gümüş Ödül kazanmıştır.

Finansal Kapsayıcılıkta Yenilikçi Adımlar ve Sosyal Sorumluluk Projeleri

DenizBank, finansal kapsayıcılık alanında öncü projelere imza atarak toplumun dezavantajlı gruplarına yönelik çözümler geliştirmeye devam etmektedir. 60 yaş üzeri müşterilere özel olarak İletişim Merkezi'nde doğrudan müşteri temsilcisine bağlanma imkânı tanıyan DenizBank, şubeye gitmekte zorluk yaşayabilecek bireyler için kesintisiz hizmet sunmaktadır.

Ödeme Sistemleri Grubu

Kart Ürün Yönetimi

DenizBank'ın 2024 yıl sonu itibarıyla, banka kartı sayısı 9,5 milyon, kredi kartı sayısı bireysel 5,3 milyon, ticari ise 1,3 milyon olmak üzere, toplam 6,6 milyon adet olmuştur. Bu sonuçla, banka kartlarında %3,1, kredi kartlarında ise %5,3 pazar payı elde edilmiştir.

DenizBank Ödeme Sistemleri Grubu, bir önceki yıl kredi kartı tasarımına yenilikçi bir bakış getiren, dikey kartlarla bankacılık sektöründe dikkatleri üzerine çekmiş ve sektörün trend belirleyicisi olmuştur.

➤ **DenizBank, Sürdürülebilirlik çalışmaları doğrultusunda emisyon azaltımına katkı sağlamak amacıyla müşterilerine dijital slip seçeneği sunmuştur.** ➤

Üst segment ürünlerde sunulan havalimanı ayrıcalıklarının yanı sıra, Denizle Seyahat uygulaması da müşterilerin seyahat organizasyonlarını daha hızlı ve konforlu bir şekilde yapmalarını sağlamaktadır. Kısa süre içinde en prestijli seyahat uygulamalarından biri haline gelen bu uygulama, DenizBank müşterisi olmayan kullanıcılara da sektördeki en iyi otel ve restoran indirimlerini sunmaktadır. DenizBank müşterileri ise bu uygulamanın sunduğu avantajların yanı sıra, alışveriş puanlarını Denizle Seyahat üzerinden işlem yaparak beş katına çıkarma fırsatı elde etmektedirler.

DenizBank, Gold ürünü ile Türkiye'nin ilk ve tek yerli ödeme sistemi olan Troy'a geçişi başlatmış ve diğer ürünleri için de benzer çalışmalarını sürdürmektedir. Ayrıca, bankanın kredi ve banka kartları için özel olarak tasarladığı DenizKartım mobil uygulaması, kullanıcılara birçok avantaj sunmaktadır. Uygulama ile kullanıcılar, kendilerine özel bonus ve taksit kampanyalarına katılabilir, indirimler ve ayrıcalıklar hakkında bilgi sahibi olabilirler. Bunun yanı sıra, tek tıkla limit artırımı, sanal kart oluşturma ve ek kart oluşturma gibi işlemleri de kolayca buradan gerçekleştirilebilir.

DenizBank, Sürdürülebilirlik çalışmaları doğrultusunda emisyon azaltımına katkı sağlamak amacıyla müşterilerine dijital slip seçeneği sunmuştur. Dijital ortamda oluşturulan bu slip sayesinde, fiziki atık ve kağıt kullanımının minimuma indirilmesi amaçlanmaktadır. Ayrıca, karekod ile hızlı ve temassız ödeme kolaylığı da, DenizBank müşterilerinin faydalandığı bir diğer dijital yenilik olmuştur.

Bankacılık Hizmetleri

Üye İş Yeri İlişkileri

DenizBank 2024 yılında da, dijital dönüşüm ve teknoloji yatırımlarına devam ederek üye iş yerleriyle olan ilişkilerini sürdürülebilirlik kapsamında geliştirmiştir.

2024 yılında DenizBank'ın üye iş yeri toplam ciro büyüklüğü 527,5 milyar TL'ye çıkmıştır. Banka'nın yıl sonu itibarıyla ciro pazar payı %3,3 adet pazar payı %4,8 olarak gerçekleşmiştir.

DenizBank, 2024 yılı itibarıyla üye iş yeri ilişkileri kapsamında yürüttüğü çalışmalarla, ödemelerin sosyal hayatı kolaylaştırması stratejisi doğrultusunda önemli adımlar atmıştır. Bu bağlamda, Belbim ile işbirliği yaparak İstanbul Pay ödeme uygulamasını hayata geçirmiş ve İBB Deniz Taksit'inde tahsilat yapılmasını sağlayan Türkiye'deki ilk banka olmuştur. Ayrıca, Türkiye'de ilk kez bir bankanın mevcut mobil uygulaması üzerinden kartlı ödeme almayı mümkün kılan POSum Cepte için yatırımlarına devam edilmiştir. POSum Cepte'ye eklenen yeni fonksiyonlarla, ödeme kabul etme deneyimi daha da iyileştirilmiş ve üye iş yerlerinin dijital deneyimlerinin zenginleştirilmesi hedeflenmiştir. Bunun yanı sıra, yeni açılan Girne Şubesi'nde POS satışı başlatılmış ve POS cihazlarında TR Karekod ile ödeme alma projesi yaygınlaştırılmıştır.

Kurumsal ve Ticari Bankacılık Grubu

Kurumsal Bankacılık, yıllık cirosu 250 milyon TL'nin üzerinde olan tüm firmalara ve bu firmaların ait olduğu gruplara hizmet veren segmenttir, Ticari Bankacılık ise kurumsal segment dışında kalan, yıllık cirosu 125-250 milyon TL arasında olan diğer firmalara hizmet vermektedir.

DenizBank, toplumsal kalkınmayı merkeze alan ve fırsat eşitliğini gözetten bir yaklaşımla sürdürülebilir yatırımları desteklerken, aynı zamanda çevresel ve sosyal açıdan pozitif etki yaratmaya yönelik bir stratejiyi takip etmektedir. Kurumsal ve Ticari Bankacılık Grubu, DenizBank'ın stratejilerini, Sürdürülebilir Finans Çerçevesi kapsamında belirlenen sektörler ve kriterler doğrultusunda yönlendirmektedir.

Bu bağlamda, Kurumsal ve Ticari Bankacılık Grubu, sürdürülebilirlik temalı/ilişkili yatırımların sadece maliyet yönetimi açısından değil; küresel ticarete entegre olma, ülkemiz ve özel sektör için rekabet avantajı yaratma, enerji maliyetlerini düşürme gibi özellikleri açısından da değerlendirilmesinin faydalı olduğuna inanmaktadır. Bu yaklaşımın hem ekonomik hem de çevresel sürdürülebilirlik açısından önemli bir katkı sağlayacağına inanılmaktadır.

Bu zamana kadar Kurumsal ve Ticari Bankacılık Grubu olarak 5 milyar ABD dolarını geçen yenilenebilir enerji yatırımı için 1,5 milyar ABD doları kredi kullanılmış olup, 2024 yıl sonu itibarıyla söz konusu kredilerin güncel risk tutarı 305 milyon ABD doları olmuştur. 2024 yılı itibarıyla Kurumsal ve Ticari Bankacılık ve DenizLeasing olarak yenilenebilir enerji yatırımları için kullanılan finansman tutarı da 59 milyon ABD dolarıdır.

Kurumsal ve Ticari Bankacılık Grubu, hem Banka kaynaklarından hem de Uluslararası Finansal Kuruluşlardan temin edilen kaynaklarla, deprem bölgesindeki firmaların faaliyetlerine finansman sağlamıştır. 2024 yılında Kurumsal ve Ticari Bankacılık Grubu tarafından verilen deprem bölgesi kredisi 683 milyon ABD dolarıdır. Bu kullanırımın 63 milyon ABD doları Uluslararası Finansal Kuruluşlardan temin edilen kaynaklar ile finanse edilmiştir.

Grubun, sürdürülebilirlik odaklı bu kaynakları 2025 yılında daha etkin bir şekilde müşterilerine sunmaya devam etmesi planlanmaktadır.



KOBİ Bankacılığı, Tarım Bankacılığı ve Kamu Finansmanı Grubu

KOBİ Bankacılığı

DenizBank yıllık cirosu 1 ile 250 milyon TL arası olan küçük ve orta ölçekli işletmelere (KOBİ) her türlü finansman ihtiyaçlarını ve taleplerini karşılamak için kurulan KOBİ Bankacılığının hizmet ve ürün çeşitliliğini her geçen gün artırmaktadır. Sadece Türkiye'de değil dünyadaki birçok ekonomide kritik rol oynayan KOBİ'lerin ihtiyaçlarını zamanında tespit ederek, en uygun finansman çözümlerini sağlamak için yenilikçi adımlar atmakta ve ürün yelpazesini her geçen gün artırmaktadır.

KOBİ Bankacılığı Grubu, 590 şube ve 38 Büyük İşletme Şubeleriyle 907 portföy yöneticisi ile 259 bin aktif müşteriye hizmet vermektedir.

2024 yılı itibarıyla DenizBank, KOBİ bankacılığı kapsamında toplamda 145 milyar TL tutarında TL nakdi kredi kullanmıştır. 2024 yılında sektördeki KOBİ kredileri %31 artarken, DenizBank %42'lik büyüme kaydetmiştir. KOBİ nakdi kredilerde Banka'nın pazar payı

%3,1 seviyelerine çıkarken, özel bankalar arasındaki payı ise %6,4 olmuştur. Sektör ortalamasının üzerinde büyüyerek, özellikle TL nakdi kredilerde üretici ve ihracatçı müşterilere odaklanılmış ve orta segmentte yeni kredi tekliflerine ağırlık verilmiştir.

Banka, tüm alt segmentlerde pazar payını büyütmek, yenilikçi ürünler ve finansman çözümleri (faktoring, leasing gibi) sunarak sürdürülebilir büyümeyi desteklemektedir. Dijital onaylarla işlem hacminin artırılması, TL nakdi kredilerin dijital ortamda dağıtımının genişletilmesi ve dijital kanallar üzerinden self-servis seçeneklerinin güçlendirilmesi gibi stratejik adımlar da bu büyümeyi desteklemiştir. Grup, ürün ve hizmetlerini geleceğe dönük olarak tasarlamakta ve müşterilerinin proje, kredi ve finansman ihtiyaçlarına yönelik uçtan uca dijital çözümler üretmeye devam etmektedir.

Yaygın olarak kullanılan ticari nakdi kredi ürünlerinin yanı sıra tahsilat ve ödeme sistemlerine yönelik nakit yönetimi ürünleri ve ticari kredi kartı/POS gibi nakit finansman sağlayan ürünlerle de KOBİ müşterileri desteklenmektedir.

DenizBank, ayrıca özel bankalar arasında takas çek pazar payında %18 ile lider konumunu korumaktadır. İşletme Kart ve Hızlı Kredi hizmetleriyle esnafın finansmana erişimini kolaylaştıran KOBİ Bankacılığı Grubu, müşteri memnuniyetini ön planda tutarak, KOBİ'lerin kısa ve orta vadeli finansman ihtiyaçlarını tek kartla karşılamaktadır.

Tarım Bankacılığı

DenizBank Türkiye'de tarım bankacılığı hizmetini sunmaya başlayan ilk özel banka olarak, tarım sektörünün gelişerek büyümesi ve diğer ülkelerle rekabet edebilir hale gelmesi amacıyla geniş bir müşteri kitlesine hizmet sunarak Türkiye'nin tarımsal üretim süreçlerini desteklemektedir.

Bankacılık Hizmetleri

DenizBank, ülke genelinde tarım ve hayvancılık sektörünün farklı alanlarında faaliyet gösteren müşterilerine finansal ve finansal olmayan desteklerini her bölgenin kendi dinamiklerine uygun ürün ve hizmetler aracılığıyla sunmaktadır.

DenizBank üreticilerin ve üretimin ihtiyaçlarına yönelik pratik çözümler üretme ve finansmana erişimi hızlı ve kolay hâle getirme odağıyla çalışmaktadır. Bu kapsamda, çiftçilerin tarımsal girdi alımlarını finanse etmek ve hasat dönemine uygun geri ödeme imkanı sağlamak amacıyla tasarladığı tarım sektörünün en büyük finansal inovasyonlarından biri olan Üretici Kart, 500 binin üzerinde çiftçi tarafından aktif olarak kullanılmaktadır.

DenizBank, tarım sektöründe faaliyet gösteren müşterilerine kısa vadeli nakit ihtiyaçlarına yönelik kullandığı, esnek ödeme kolaylığı sunan Rotatif ve Spot kredileri, tarımsal yatırımlarının finansmanına yönelik sağladığı uzun vadeli yatırım kredileri ve büyük ölçekli yatırımlar için proje kredileri ile yine uzun vade seçenekleri ile ekipman alımları için geliştirilen traktör ve ekipman kredileriyle finansal destek sağlamaktadır. Banka bu kapsamda sektöre sağladığı toplam nakdi kredi büyüklüğünü 2024 yıl sonunda 101 milyar TL'ye ulaşmıştır. DenizBank sağladığı bu finansman ile özel bankalar arasındaki liderliğini %51,6'lık pazar payı ile 2024 yılında da sürdürmüştür.

DenizBank, teminat yaratma gücü kısıtlı olan, yılda bir kez gelir elde eden ve finansal tablo düzenlenmeyen tarım sektöründe, kredi limiti hesaplamak ve finansal rasyolar oluşturmak için, özel bankalar arasında ilk olarak sistemine entegre ettiği Çiftçi Kayıt Sistemi (ÇKS) ile çok bileşenli bir yapıda üretici skoru hesaplamakta ve çiftçileri tüm süreçleriyle değerlendirerek nihai kredi kararına ulaşmaktadır.

DenizBank finansal desteklerinin yanı sıra Tarım Bankacılığı müşterilerinin ihtiyaç ve beklentilerini en üst düzeyde karşılamak amacıyla üreticilerin bilgi ve becerilerini artırmaya, geliştirilen yeni teknikleri öğrenmelerini sağlamaya yönelik eğitim

programları ve danışmanlık hizmetleriyle birlikte bilgiye ve bankacılık hizmetlerine kolay erişim imkanı sağlayan yenilikçi çözümler geliştirmektedir. MobilDeniz ve "Deniz'den Toprağa" mobil uygulaması ile sunduğu teknolojik destekler, çiftçilerin ekonomik sürdürülebilirliğini artırırken, tarım ve hayvancılık sektörünün genel gelişimine de katkı sağlamaktadır. Böylece DenizBank, üreticilerin ihtiyaçlarını karşılamada ve kırsal kalkınmayı desteklemede önemli bir rol üstlenmektedir.

DenizBank 2024 Aralık ayı itibarıyla, 322 şubesinde üreticilerine hizmet vermektedir. Bankanın bölge müdürlükleri ve şubelerinde çalışan personelinin büyük bir bölümü ziraat mühendisleri ve çiftçi ailelerin çocuklarından oluşmaktadır. Banka bu sayede, şubeleştirdiği alanlarda sadece üreticisine hizmet sağlamakla kalmayıp yörenin insan sermayesinin gelişimine ve istihdamın artmasına da katkıda bulunmaktadır.

Kamu Finansmanı

DenizBank, Türk bankacılık tarihinde bir ilke imza atarak kamu finansmanı alanında uzmanlaşmayı stratejik hedeflerinden biri olarak belirlemiştir. Bu doğrultuda kurulan Kamu Finansmanı Bölümü, yerel yönetimler, bağlı kuruluşları, kamu iktisadi teşebbüsleri ve bu teşebbüslere ait müesseseler ile bağlı ortaklıklar gibi geniş bir hedef kitlesine finansman sağlamaktadır.

Genel Müdürlük, bölgeler ve şubelerde, deneyimli ve uzman ekibiyle yerel yönetimlere kapsamlı bankacılık hizmetleri sunmaktadır. DenizBank, yerel yönetimlerin altyapı projelerine doğrudan değil, dolaylı finansman sağlamaktadır. 2024 itibarıyla 250'den fazla belediyeye hizmet veren banka, net işletme sermayesi nitelikli krediler sunarak, altyapı yatırımlarını desteklemektedir. Bu projeler, çevre düzenlemeleri, ulaşım araçları alımı ve içme suyu projeleri gibi alanlarda yerel halkın yaşam kalitesini artırmayı hedeflemektedir. Ayrıca, yerel yönetimlerin finansman ihtiyaçlarını karşılayarak ekonomik kalkınmayı teşvik etmeyi amaçlamaktadır.

Hazine, Finansal Kurumlar ve Yatırım Grubu



DenizBank'ın Türk lirası ve yabancı para cinsinden menkul kıymet portföyü, 2024 yılında bilanço büyüme hızıyla uyumlu olarak genişlemiştir.

Hazine Grubu

Hazine Grubu faaliyetlerini dört alt grup şeklinde yapılandırmıştır.

Hazine Pazarlama ve Fiyatlama

Hazine ürünlerinin fiyatlanarak şube ve alternatif dağıtım kanalları üzerinden müşterilere pazarlanması, işlemler sonucu oluşan pozisyonların yönetilmesi Grubun ana faaliyet konusunu oluşturmaktadır.

Grup, kendi içerisinde dört bölüme ayrılmıştır:

Döviz ve Kıymetli Maden İşlemleri Bölümü'nün başlıca görevi, döviz ve kıymetli maden işlemlerinde Banka şube kanalına destek olmaktır. Bölüm, şubeleri hem Hazine işlemleri konusunda eğitmekte hem de yapacağı fiyatlamalar ile şubelerin rekabet gücünü artırmaktadır.

Şubelere verilen hizmetin yanında Bölüm'ün diğer görevleri arasında; Banka'nın müşteri işlemleri karşılığında oluşan döviz/kıymetli maden pozisyonlarını günlük olarak takip etmek, yönetmek ve bu çerçevede tezgâhüstü ve organize piyasalarda işlemler gerçekleştirmek, Aktif-Pasif Komitesi

kararlarına istinaden belirlenen spreadler doğrultusunda ilgili iş kollarından gelen kredi fiyatlamalarına cevap vermek, IRS ve XCCY swap fiyatlama taleplerini karşılamak, Şubeler ve Hazine Satış Birimleri ile koordineli olarak müşteri ziyaretlerinde bulunmak yer almaktadır. Bölüm, tüm bu faaliyetlerini anlık kazançlar yerine sürdürülebilir kârlılık ilkesi doğrultusunda gerçekleştirmektedir.

Menkul Kıymetler Bölümü; Finansal Kurumlar, Hazine Satış Birimi, Özel Bankacılık, diğer şubeler ve dijital kanallar için Eurobond, Hazine Bonosu, Devlet Tahvili, Özel Sektör Bono/Tahvilleri, Repo ve benzeri sabit getirili menkul kıymetlerin birincil ve ikincil piyasada fiyatlamalarını ve bu ürünlerde organize piyasalarda aracılık işlemlerini yapmaktadır. Bölüm, bu çerçevede oluşan pozisyonların yönetimi kapsamında tezgâhüstü ve BIST piyasalarında alım/satım işlemleri gerçekleştirmektedir.

Bölüm, 2024 yılında Banka'nın çıkarlarını gözetmeyi hedefleyerek başta Özel Bankacılık olmak üzere tüm satış kanalları ile birlikte uyumlu ve verimli çalışarak, müşteri ve tüm sahanın ihtiyaçlarını karşılamıştır. Ayrıca Deniz Portföy için de aracılık işlemleri yapılarak

Bankacılık Hizmetleri

etkin bir süreç ortaya konmuştur. fiyatlama ve aracılık işlemleri yanında, Menkul kıymet işlemlerinin saha açısından daha etkili bir şekilde yönetilebilmesi için çeşitli projeler yürütülmüştür. Bu çerçevede, şube ekranlarının ve dijital kanalların gereksinim duyduğu geliştirmeler yapılmış ve uygulamaya alınmıştır. Menkul Kıymetler Bölümü, 2025 yılında da sahip olduğu bilgi ve tecrübeyi saha ile paylaşarak mevcut sinerjiyi, hacim ve karlılığı artırmayı amaçlamaktadır. Dijital bankacılık dahil olmak üzere, sahadaki gelişmeleri ve rakip bankalardaki uygulamaları takip ederek, sistemin geliştirilmesi ve iyileştirilmesine yönelik çalışmalarını sürdürecektir.

Türev İşlemler Bölümü; Hazine Satış ve Özel Bankacılık Merkezleri aracılığıyla gelen döviz, emtia ve kıymetli maden opsiyonları ve faiz swapı işlemlerini fiyatlama taleplerini en hızlı ve rekabetçi şekilde karşılamaktadır. Bu bölüm aynı zamanda müşterilerin yaptığı döviz opsiyon işlemleri sonucunda oluşan opsiyon portföyünü, Risk Yönetimi Bölümü tarafından belirlenen limitler içinde yönetme sorumluluğuna sahiptir.

Müşteri veya bankalar arası opsiyon işlemlerinden kaynaklanan portföy risklerinin yönetimi için tezgâhüstü ve organize piyasalarda gerekli opsiyon, spot, futures ve swap işlemleri gerçekleştirilmektedir. Ayrıca, müşteri forward işlemleri sonucu oluşan faiz pozisyonunun takibi ve gerekli hedge işlemleri de bu bölüm tarafından gerçekleştirilmektedir.

Geçtiğimiz yıl gümüş işlemlerinin eklenmesi ve emtia türevleri tarafındaki enstrüman çeşitliliğinin artışıyla kıymetli maden opsiyon işlemlerinin kapsamı genişletilirken, 2024 yılında müşteri ihtiyaçları doğrultusunda emtia türevleri alanında kapsamın genişletilmesi sürdürülmüştür.

Borçlanma Araçları Piyasaları Bölümü; DenizBank Finansal Hizmetler Grubu'nun 2024 yılında toplam 18 milyar TL nominal hacme ulaşan tahvil ve bono ihraçlarının

gerçekleştirilmesinde, bölümler arası koordinasyonu ve kurumsal yatırımcı ilişkilerini yöneterek önemli bir rol oynamıştır.

Sabit Getirili Menkul Değerler ve Para Piyasaları

Sabit Getirili Menkul Değerler (SGMD) Bölümü'nün sorumlulukları arasında; Aktif-Pasif Komitesi tarafından belirlenen hedeflere uygun olarak DenizBank Banka Tahvil/Bono Portföyü'nü yönetmek ve Banka bilançosundaki faiz riskini minimize etmek için Aktif-Pasif Komitesi'ne destek sağlamak bulunmaktadır. Ayrıca, Hazine ve Maliye Bakanlığı Piyasa Yapıcılığı Sistemi kaynaklı yükümlülükleri de eksiksiz bir şekilde yerine getirmek ve ilgili kurumlarla ilişkileri sürdürmek de Bölüm'ün sorumlulukları arasındadır.

DenizBank'ın Türk lirası ve yabancı para cinsinden menkul kıymet portföyü, 2024 yılında bilanço büyüme hızıyla uyumlu olarak genişlemiştir.

Para Piyasaları Bölümü; DenizBank'ın döviz ve Türk lirası cinsinden tüm nakit akışını izleyerek, kısa vadeli fonlama ve nakit fazlası plasman gereksinimlerini karşılamaktadır. Bölüm, Banka'nın ihtiyaçları ve belirlenen limitler çerçevesinde; Türk Lirası Para Piyasaları, TCMB Bankalararası Para Piyasası, Bankalararası Swap Piyasası (OTC Market), Bankalararası Swap Piyasası, Takasbank Para Piyasası, BİST Repo/ Ters Repo Piyasası ve gelecekte oluşturulacak piyasalardan menkul kıymet karşılığında, en uygun maliyet ve vade yapılarına dikkat ederek işlem gerçekleştirmektedir.

Buna ek olarak, Banka'nın fazla fonlarını yine yukarıda belirtilen piyasalarda ve aynı şartlar altında en uygun şekilde değerlendirmekle sorumludur.

2024 yılında, toplam likidite içindeki Türk Lirası ve Yabancı Para kompozisyonu başarıyla yönetilmiş ve değişen koşullara göre günlük olarak eksik ve/veya fazla likiditenin optimum şekilde değerlendirilmesi sağlanmıştır.

Hazine Satış Bölümü

Bölümün fonksiyonu, şubeler ile Hazine Grubu arasında koordinasyon sağlamak ve finansal ürünlerdeki işlem hacmini artırmaktır. Bölüm, şubeler kanalıyla ulaştığı müşteri tabanı ile doğrudan iletişim kurarak hazine ürünleri sunmakta, sermaye piyasaları ile ilgili aktif satış ve fiyatlama hizmeti vermekte, müşterileri bilanço yönetimi ve olası finansal riskler konusunda bilgilendirmektedir.

Müşteriler ve şube personeli ile etkileşimde kalıcılık ve süreklilik odaklı bir yaklaşım benimseyen Bölüm; döviz, kıymetli madenler, döviz/faiz/ emtia türev ürünleri, bono, tahvil, eurobond gibi hazine ürünleri üzerine odaklanarak satış stratejilerini ve hedeflerini belirleme konusunda önemli bir rol oynamaktadır.

Hazine Satış Bölümü aynı zamanda, yeni ve nitelikli hazine ürünleri geliştirerek bu ürünlerin şubeler aracılığıyla satışını gerçekleştirmektedir. Bölüm, özellikle hazine ürünleri başta olmak üzere işlemlerin dijitalleşmesini teşvik ederek, müşterilere daha kolay ve güvenilir bankacılık hizmetleri sunma konusunda diğer bölümlerle iş birliği yapmaktadır. Özel Bankacılık Grubu ile

uyumlu bir şekilde çalışan Bölüm, potansiyel müşterilere bizzat ziyaretler gerçekleştirerek müşteri tabanını genişletme ve işlemlerin payını artırma çalışmalarını yürütmektedir.

2024 yılında, DenizBank, çağdaş bankacılık standartları doğrultusunda yönetim ve çalışma anlayışını sürdürerek Özel Bankacılık alanında sunduğu ürün ve çözümler aracılığıyla müşterilere hizmet vermeye devam edecektir.

Hazine Satış Bölümü, türev ürünler konusundaki deneyim ve uzmanlığını müşteri risklerini başarıyla yönetmek için kullanmaktadır. Ayrıca, özellikle portföy yöneticileri ve şubeler olmak üzere çeşitli iş kollarına, hazine ürünleri konusunda online eğitimler verilmektedir.

İştirakler Hazine Bölümü

Bölüm, yabancı bankalar ve finans kurumları ile ilişkileri yürütmektedir. İştiraklerin yönetim kararları ve talimatları ile mevcut limitler paralelinde likidite yönetiminden ve optimum fonlama sağlanmasından sorumludur.

Bölüm, yurt içi ve yurt dışı bankalarla, Takasbank, bono ihraçları ve türev işlemler aracılığıyla temin ettiği Türk Lirası ve yabancı para likiditesini sağlamak ve aynı zamanda risk yönetimi faaliyetlerini yürütmektedir. Banka politikalarına uygun hareket ederken, 2024 yılı için iştiraklerin hedeflerine ulaşmasına en fazla katkıyı sağlamak amacıyla minimum maliyetleri elde etmeyi hedeflemektedir.

DenizBank Hazine Grubu, saha ile sinerji ve iş birliğini üst seviyeye taşıyarak, dijital bankacılık uygulamalarının da desteği ile tüm hazine ürünlerinde müşterilerine en iyi hizmeti vermeye devam edecektir. Aynı zamanda Aktif Pasif Komitesi kararları ışığında etkin likidite yönetimi ve tahvil/ bono portföyü yönetimi sürdürülerek oldukça başarılı olan Hazine ve Maliye Bakanlığı Piyasa Yapıcılığı faaliyetlerine devam edilecektir.



Bankacılık Hizmetleri



DenizBank'ın muhabir banka ağı

108 ülkede yerleşik
700'den fazla bankayı içermektedir.

Finansal Kurumlar ve Sürdürülebilirlik Koordinasyon Grubu

DenizBank, geniş bir hizmet ağına sahip olan yaygın yurt içi şubeleri ve yurt dışı muhabir bankalarıyla, yerel ve küresel ölçekte hızlı ve kaliteli uluslararası bankacılık işlemleri gerçekleştirme imkânı sunmaktadır. Banka 2024 yılında gerçekleştirdiği faaliyetlerle Global Banking & Markets: CEE, CIS & Türkiye Ödülleri'nde 4 farklı kategoride ödüle layık görülmüştür.

Muhabir İlişkileri

Sürdürülebilir dış ticaret finansmanı ürünleri

DenizBank, dış ticaret faaliyetlerinde bulunan müşterilerinin taleplerini ve beklentilerini karşılamak adına geniş bir muhabir ağına sahiptir. Bu ağı, 108 ülkede yerleşik 700'den fazla bankayı içermekte olup, güvenli ve etkili hizmet sunma kapasitesini sağlamaktadır. Banka'nın geniş muhabir banka ağı, müşteri talepleri ile küresel ekonominin konjonktür ve trendlerine uyum sağlayarak sürekli olarak değişmekte ve gelişmektedir.

DenizBank, 2024 yılında borçlanma portföyünü çeşitlendirmiş, dünya genelinde faaliyet gösteren müşterilerinin harici garanti taleplerin karşılamış ve dış ticaret işlemlerine destek

olmuştur. Banka'nın ikili borçlanma portföyü içinde, sürdürülebilir dış ticaret finansmanı ürünleri de yer almakta, bu da kaynak çeşitliliği sağlamaktadır.

DenizBank, ihracatçıların giriş yaptığı yeni pazarlarda müşteri ihtiyaçları doğrultusunda muhabir banka ağını çeşitlendirirken, bu pazarlardaki ülke riskinden korunmak isteyen ve ihracatını artırmayı hedefleyen müşterilere destek sağlamaktadır.

Dünya genelinde yerleşik ihracat sigorta kuruluşları ve EximBank'lar ile yaptığı anlaşmalar kapsamında, DenizBank müşterilerinin uzun vadeli finansman ihtiyaçlarını karşılamaya devam etmektedir. Banka, güçlü muhabir ağı ve geniş ürün yelpazesi ile müşterilerine 134 farklı para biriminde ödeme yapma imkânı sunmaktadır.

Sendikasyon kredilerinde güçlü deneyim

DenizBank, sendikasyon kredilerinde uzun bir geçmişe ve güçlü bir deneyime sahiptir. Banka, 2024 Haziran ayında, sürdürülebilirlik ilintili sendikasyon kredisini, finanse ettiği emisyonları hesaplayarak karbonsuzlaşma

yol haritasını oluşturmak ve Üretici Kart ile çiftçilere sağlanan finansman miktarını artırmak hedefiyle %178 oranında yenileyerek 940 milyon ABD dolarına yükseltmiştir.

Banka, 2024 Kasım ayında, sürdürülebilirlik ilintili 1 ve 2 yıllık vadeli sendikasyon kredisini, 23 ülkeden 54 finansal kurumun katılımıyla %120 oranında yenileyerek 1 milyar ABD dolarına yükseltmiştir.

2024 Kasım ayında, DenizBank, "Global Banking & Markets: CEE, CIS & Türkiye Ödülleri"nde "Yılın İslami Sendikasyonu" kategorisinde iki ödül kazanan murabaha sendikasyonu kredisinin vadesini ağırlıklı olarak 2 yıla uzatarak 9 ülkeye yaygın finansal kurumun iştiraki ile 340 milyon ABD dolarına yükseltmiştir.

Finansal Kurumlar Kredi Analizi

Ülkeler ve muhabir bankaların risk değerlendirmeleri

DenizBank Finansal Kurumlar Kredi Analizi Bölümü müşterilerin, Banka'nın iştiraklerinin ve Hazine Grubu'nun ihtiyaçları doğrultusunda, kredi tahsis süreçlerinde ilgili ekipler arasında koordinasyon sağlayarak ülkelerin ve muhabir bankaların risk değerlendirmesini yapmaktadır. DenizBank, potansiyel ülke ve karşı taraf risklerini ölçümleyerek Türk iş insanlarının taleplerine uygun ürünlerle geniş bir coğrafyaya erişim olanağı sunmaktadır. Banka 2024 yıl sonu itibarıyla, 56 farklı ülkede yerleşik 335 banka ve banka dışı finansal kurum ile 22 merkezi yönetimden oluşan bir finansal kurum ve ülke portföyünü yönetmektedir.

Ülke analizlerinde, yıl içinde küresel ve ulusal ekonomide meydana gelen gelişmelerin yanı sıra Türkiye ile söz konusu ülkenin ticaret iş birliği potansiyeli de göz önünde bulundurularak değerlendirme yapılmaktadır. Banka analizlerinde ise; güncel ve geçmiş finansal göstergeler, ana hissedar desteği ve iş modeline göre limit tahsis kararları verilmektedir.

➤ **Dünya genelinde yerleşik ihracat sigorta kuruluşları ve EximBank'lar ile yaptığı anlaşmalar kapsamında, DenizBank müşterilerinin uzun vadeli finansman ihtiyaçlarını karşılamaya devam etmektedir.**

Yapılandırılmış Finansman

DenizBank'ın Finansal Kurumlar ve Sürdürülebilirlik Koordinasyon Grubu bünyesinde faaliyet gösteren Yapılandırılmış Finansman Bölümü'nün başlıca sorumlulukları arasında DenizBank Finansal Hizmetler Grubu'nun orta ve uzun vadeli borçlanma ihtiyaçlarına yönelik finansman temini süreçlerini yönetmek ve Banka içi bölümlerle koordinasyonu sağlamak yer almaktadır. Bu çerçevede, Banka, yurt dışından sağladığı kaynaklarla birlikte bilançosundaki kaynak yapısını çeşitlendirirken aynı zamanda vade yapısını uzatmaktadır.

Bölüm, 2024 yılında da önceki yıllarda olduğu gibi yurt içinde ve yurt dışında bulunan bankalar, yatırım kuruluşları, kalkınma ve yatırım odaklı uluslararası ve uluslar üstü finansal kuruluşlarla ilişkilerini güçlendirmiş ve alternatif fonlama kaynakları yaratarak Türkiye'ye yurt dışından kaynak kazandırmaya devam etmiştir.

DenizBank, 2024 yılında iklim değişikliğinin etkilerinin azaltılmasına yönelik projelerin finansmanına odaklanan Global Climate Partnership Fund'dan (GCPF) 5 yıl vadeli 25 Milyon ABD Doları tutarında kredi temin etmiştir.

Banka ayrıca, Türkiye Sınai Kalkınma Bankası'ndan (TSKB) Dünya Bankası (IBRD) kaynaklı 20 milyon ABD doları kaynak temin etmiştir. İşlem 5 yıl vadeli olup KOBİ'lerin ve kadın girişimciliğin desteklenmesi amacıyla temin edilmiştir.

Bankacılık Hizmetleri

Banka, 2020 yılında yurt dışı tahvil ihracı gerçekleştirmek amacıyla kurulan EMTN (Euro Medium Term Notes) programı çerçevesinde, 1,6 milyar ABD doları 2024 yılında olmak üzere çeşitli para birimlerinde ve ortalama vadesi bir yılı aşan toplamda 3 milyar ABD dolarından fazla ihraç gerçekleştirmiştir. Ayrıca 2024 yılında ilk kez ikisi yeşil tahvil ikisi sosyal tahvil olmak üzere 5 yıl vadeli, yaklaşık 120 milyon USD tutarında yurt dışı tahvil ihracı gerçekleştirilmiştir.

Tahviller Bankanın Sürdürülebilir Finans Çerçevesi'nde bahsedilen yeşil ve sosyal kategorilerdeki girişim ve projelerin finansmanında kullanılacaktır.

Sürdürülebilirlik Koordinasyon

Sorumlu bankacılık yaklaşımıyla, sürdürülebilirlik çalışmalarının merkezi...

DenizBank'ın Sürdürülebilirlik Koordinasyon Bölümü, Finansal Kurumlar ve Sürdürülebilirlik Koordinasyon Grubu altında faaliyet göstermektedir. Sürdürülebilirlik Komitesi başta olmak üzere Banka'daki sürdürülebilirlik çalışmalarının tüm koordinasyonu Bölüm tarafından sağlanmaktadır. Bölümün çalışma ve görevlerine Sürdürülebilirlik Yönetimi başlığı altında detaylıca yer verilmiştir.

Yatırım Grubu

DenizBank Finansal Hizmetler Grubu'nda hisse senedinden yatırım fonuna ve türev işlemlere, organize pazar ürünlerinden tezgâh üstü ürünlere kadar geniş bir yelpazedeki yatırım ürünlerine tek bir noktadan ulaşılabilir yapıda ve sürdürülebilir bir hizmet kalitesi ile sunulmaktadır. Özel Yatırım Merkezleri üzerinden hisse senedinden vadeli işlemlere, yatırım fonlarından diğer tezgâh üstü ürünlere kadar hizmet verilmektedir.

Yatırım Grubu, gerek yatırım danışmanlarının sahadaki birebir çabalarıyla gerek her ihtiyaca hitap eden mobil uygulamalarla hem yurt içinde hem de küresel piyasalarda aracılık faaliyetlerini yıl boyunca başarıyla sürdürmüştür.

Proje Finansmanı, Finansal Yapılandırma ve Krediler Uluslararası Koordinasyon Grubu

Proje finansmanında, 2024 yılında, altyapı, turizm ve yenilenebilir enerji yatırımlarının finansmanına yoğunlaşılmıştır. Banka'nın yönettiği proje finansmanı portföyü yaklaşık 7 milyar ABD doları tutarında bir hacme ulaşmıştır.

DenizBank, 2024 yılında da elektrik dağıtım, yenilenebilir enerji, doğal gaz dağıtım ve toptan satış projelerine sağladığı finansmanla enerji sektörünü desteklemeye devam etmiştir. Banka, dahil olduğu konsorsiyumlar kapsamında toplamda 3 GW'a yaklaşan yenilenebilir enerji kurulu gücünün devreye girmesine katkıda bulunarak, bugüne kadar yenilenebilir enerji projelerine 1,5 milyar ABD doları finansman desteği sağlamıştır. 2024 yılında, DenizBank'ın 20 milyon ABD dolarının üzerinde yenilenebilir enerji projelerine finansman sağlaması, sürdürülebilir bir geleceğe olan taahhüdünü ve liderliğini vurgulamaktadır.

DenizBank, 2025 yılında enerji, altyapı, ulaştırma, sağlık ve eğitim sektörlerindeki büyümeyi destekleyerek proje finansmanı alanında öncü konumunu korumayı hedeflemektedir.

Banka, toplamda

3GW

yenilenebilir enerji kurulu gücün devreye girmesine katkıda bulunarak, bugüne kadar yenilenebilir enerji projelerine

1,5 milyar ABD doları

finansman desteği sağlamıştır.

Analitik, Veri ve Müşteri Değer Yönetimi Politikaları Grubu

İş Analitiği ve Optimizasyon

İş analitiği ve Optimizasyon uygulamaları, bankaların rekabet avantajı elde etmeleri ve müşteri deneyimlerini iyileştirmeleri için kritik bir rol oynamaktadır.

Bankacılık sektöründe iş analitiği, büyük veri setlerini analiz ederek stratejik kararların alınmasını sağlar. Özellikle risk yönetimi, kredi değerlendirmesi ve müşteri talepleri gibi alanlarda iş analitiği, bankaların maliyetleri düşürmesine, operasyonel verimliliklerini artırmasına ve güvenilirliklerini yükseltmelerine yardımcı olur. Bu süreçler, bankaların daha verimli ve rekabetçi bir yapı oluşturmalarını sağlar. İş analitiği sayesinde DenizBank, stratejik kararlarını daha sağlam temellere dayandırarak müşteri taleplerine hızla cevap verebilmekte ve verimliliğini artırmaktadır.

CRM uygulamaları ise müşteri sadakatini güçlendirmek, müşteri memnuniyetini artırmak ve çapraz satış fırsatlarını değerlendirmek açısından büyük önem taşır. İş analitiği ve CRM'nin entegrasyonu sayesinde DenizBank, müşterilerine daha etkili hizmet sunma imkânı bulmakta ve müşteri ilişkilerini güçlendirmektedir. Bu entegrasyon, müşterilerin bankayla olan etkileşimlerini daha verimli hale getirmekte, onların ihtiyaçlarını daha doğru bir şekilde analiz ederek özelleştirilmiş hizmetler sunmaktadır.

Dijital CRM

İş kolları ve ilgili ekiplerin günlük olarak takip edebileceği, müşteri gruplarına göre farklı aksiyonlar alabilecekleri dijital penetrasyon raporu tasarlanmıştır.

Pazarlama kampanyalarına destek amacıyla, bu rapor sayesinde günlük olarak tespit edilen pazarlama izinlerini iptal eden müşterilerle, ilgili ekipler aracılığıyla yeniden iletişime geçilmiştir. Raporun ve iş birimlerine sağlanan analiz desteğinin de katkısıyla, aktif müşterilerde dijital penetrasyon 2024 yıl sonu itibarıyla %82 seviyesine yükselmiştir.

Dijital CRM tarafından İletişim Merkezi çağrılarını azaltmaya yönelik çalışmalar gerçekleştirilmiştir. Büyük Dil Modeli (Large Language Model) kullanılarak ses kayıtlarının analizi yapılmış ve müşteri talepleri kategorize edilmiştir. Bu çalışma sonucunda aksiyonlar belirlenmiş ve 2025 yılında tamamlanması planlanan projelerin başlatılmasına olanak tanınmıştır.

İnteraktif Türkiye Haritası tasarımıyla, şube ve bölgelerimize, lokasyon bazlı değerli sektörel ve banka verileri dinamik bir şekilde sunulmuştur. Bu çalışmada, KKB'nin pilot uygulaması olan KKB Merccek Sistemi, KKB yetkililerinin talebiyle test edilerek haritaya entegre edilmiştir. Böylece sektör ve rakip bankaların tüm lokasyonlardaki kredi ve kart bilgileri şubelere sunulmuş ve şubelerin stratejik karar alma süreçlerine destek sağlanmıştır.

Tüzel CRM

Tüzel CRM Grubu, Banka'nın sürdürülebilirlik hedefleri doğrultusunda, mevcut ve yeni kredilerin doğru sınıflandırılabilmesi için gerekli analitik altyapı çalışmalarını ilgili tarafların katkılarıyla kısa süre içerisinde tamamlamıştır. Bankanın öncelikli hedefleri arasında yer alan tarım sektörünün gelişiminin desteklenmesi kapsamında, tarım sektöründe faaliyet gösteren müşterilerin ihtiyaçlarını daha iyi anlayabilmek ve işkollarının doğru zamanda doğru ürünleri sunabilmeleri için Varlık Segmentasyonu Projesini hayata geçirmiş ve kredi modelleriyle entegrasyonu sağlamıştır.

Bankacılık Hizmetleri

Analitik Strateji Geliştirme ve Yaygınlaştırma (ASGY)

Alternatif kanallar (Türkiye Bankalar Birliği, FinTürk, MKK Veri Analiz Platformu vb.) ve KKB Mercek gibi kuruma özel ekranlar için yazılan botlar sayesinde dış kaynak verileri banka sistemlerine entegre edilerek veri zenginleştirilmesi sağlanmıştır. Bu verilerin, banka içinde kullanılan "İnteraktif Türkiye Haritası'nın" güncel olarak beslenmesine olanak tanımasıyla birlikte, mevcut ve gelecekte yapılacak diğer çalışmaların da otomatik olarak desteklenmesi hedeflenmiştir.

Tüm şube ve bölge müdürlükleri ile genel müdürlük çalışanlarının, kendi bölgelerinde ve şubelerinde saatlik olarak vadesiz mevduat değişimlerini iş kolu ve şube tipi özelinde takip edebilecekleri bir "Vadesiz Mevduat Takip Ekranı" geliştirilmiştir. Bu ekran, vadesiz kayıp ve kazanımların şube tiplerine göre portföy ve müşteri bazında detaylı takibine imkân tanımaktadır.

Deniz Yatırım ekibi için yatırım çağrı takip botu geliştirilmiş ve bir uyarı sistemi oluşturulmuştur. Bu sistem, aktif çağrıların sonuçlandırılmasına yönelik aksiyonlar alınmasını sağlamış, hatırlatma e-postaları ile çözüm oranlarında artış elde edilmiştir.

Deniz Akademi iş birliğiyle, 2024 yılında ilk kez düzenlenen "İlerisi Gençlik" programı kapsamında Veri Bilimi Fakültesi'nde 3 gün süren ve Temmuz ile Ağustos aylarında iki ayrı gruba SQL ve makine öğrenmesi eğitimleri verilmiştir. Ayrıca, üniversite öğrenci kulüplerinin talepleri doğrultusunda Veri Bilimi Nedir?, SQL, Excel ve Makine Öğrenmesi gibi konularda eğitim planlamaları yapılmıştır. Banka içerisinde de Veriye Dayalı Karar Alma, SQL ve Excel eğitimleri düzenlenerek personelin analitik düşünce becerileri ve yaklaşımı geliştirilmesi hedeflenmiştir.

ASGY BOT ile bankamız tüzel müşterilerinin internetteki dijital varlıkları (web sitesi, sosyal medya hesapları, faaliyet alanları ve iş yerlerinin açık/kapalı durumu gibi) taranmış ve bankamız verilerinde yer almayan bilgiler anlık olarak veritabanına aktarılmıştır. Bu bot, her gün çalışmaya devam ederek yeni kayıtları sisteme eklemektedir. Ayrıca, ASGY BOT aracılığıyla topladığımız web sitesi verilerinin analizi için Büyük Dil Modeli destekli algoritmaların geliştirilmesine başlanmış ve süreç devam etmektedir.

Perakende Analitik, Yapay Zeka ve Optimizasyon

Perakende Analitik ve Strateji

Perakende Bankacılık ile ilgili ürünler ve müşteri yönetiminde tüm paydaşlara, kanallara analitik destek veren bölüm olarak 2024'te çok sayıda veriye dayalı çalışma tamamlanmıştır. Çok sayıda makine öğrenmesi (AI) modeli yeni yapılmış veya güncellenmiştir (ör: sigorta modelleri, kmh, emekli hedefleme, ofö gibi). Müşteri açılış kampanyaları, maaş müşterileri, vb. fizibilite çalışmaları tamamlanmıştır. Kart kapama, hisse senedi kredileri, motorlu taşıtlar vergisi, upsell kampanyası vb. analizler yapılmıştır. Troy kartlara dönüşüm, yatırım raporları, BD'lere potansiyel varlık atamaları, kart otorizasyon projesi için destek sağlanmıştır. Bireysel ürünler için karlılık rakamları ve lifetime süreleri güncellenmiştir. Fon öneri sistemi tamamlanmış, yatırım segmentasyonu son haline getirilmiştir.

Fraud Analitiği ve Optimizasyon

Fraud Analitiği ve Optimizasyon ekibi 2024 yılında şube açılış önerilerinden nakit yönetimine, dış fraud için yapılan raporlar ve analizlerden banka içi fraud tespitine yönelik destek çalışmalarında bulunmuştur. 2024 yılında ankes yönetimi kapsamında, şubelerimizde parayı etkin şekilde yönetme kültürüne yönelik çalışmalar devam etmekte olup 2024'ün 3. çeyreği itibarıyla rakipler

arasında 1. sırada yer almaktayız. (725K ünite başına kasa tutarı performans metriği ile). Fraud Analitiği kapsamında yıl boyunca Fraud Yönetimi ekibine, periyodik ve adhoc şekilde analitik çalışma ve raporlama desteği verilerek karar verme süreçlerine destek olunmuştur. KKB modeli ile birlikte kullanılması planlanan first party fraud modeli tamamlanmıştır. Yıl içerisinde bölüm görev tanımı harici gelen ek talepler doğrultusunda İnsan Kaynakları, İç Kontrol ve Teftiş Kurulu Başkanlığı ekiplerine analitik çalışma desteği sağlanmıştır. POS'lar ve Ödeme Kuruluşları hakkında fraud amaçlı profillemeye çalışmaları yapılmıştır. Şube lokasyon analizleri kapsamında Kadıköy İlçesi şube açılış ve Kayapınar Şube lokasyon analizleri tamamlanmıştır. ATM verimlilik çalışması yapılmıştır.

Derin Öğrenme ve Yapay Zeka

Derin Öğrenme ve Yapay Zeka ekibi, yeni teknolojik gelişmeleri takip ederek ileriye götürecek aksiyonları almak ve zorlu modelleri yapabilmekten sorumludur. Bunu yaparken veri zenginleştirme ve diğer analitik bölümlere destek vermeleri de görevleri arasındadır. 2024 yılında da veri zenginleştirme çalışmaları kapsamında mahalle bazlı lokasyon datamart, günlük değişkenleri içeren datamart, kişiselleştirme gelişimi için kullanılacak kart harcamalarında lokasyona dayalı tespitler ve taglemeler yapılmıştır. Şube ses kayıtlarının speech-to-test ile yazıya dönüştürülmesi için çalışma yapılmıştır, GPU'lar teslim edilince model GPU üzerinde çalıştırılacaktır. MLOps süreçlerine knowhow ile teknik destek verilmiştir. Müşteri değerine ve potansiyel varlık modeline göre vadeli fiyatlaması yapılmıştır, işkolu IT projesi ile sisteme alınacaktır. IT ile birlikte bankanın müşteri sırrı veya banka sırrı içeren durumlarda üretken yapay zeka ihtiyacını karşılayacak lokal LLM modelinin hazırlanmasına başlanmıştır. Sigorta satışlarında müşteri onayının text mining ile otomatize edilmesi için model Çağrı Merkezi ekibi için tamamlanmıştır.

Çağrı Merkezi gelen çağrı tahminleme ve shift optimizasyonu yapılarak, optimum gereken temsilci sayısı tespiti yapılmıştır.

Saha İletişim ve Performans Takibi

Saha İletişim ve Performans Takımı, şube hedef ve bütçe çalışmalarına analitik destek sağlamak, lokasyon ve rekabet analizleri yapmak, satış performanslarını izlemek için karneler ve skorkartlar modellemek, şube segmentasyonu ve performans ölçüm metodolojilerini geliştirmek gibi önemli görevler üstlenmiştir. Bu ekip, DenizBank'ın saha operasyonlarını daha verimli hale getirmekte ve bankanın satış stratejilerini iyileştirmektedir.

Kredi ve Tahsilat Politikaları

Dijitalleşme, 2024 yılında da Banka'nın stratejik öncelikleri arasında yer almaya devam etmiştir. Bu çerçevede, müşterilerin şubeye gitmeden hesap açabilmeleri ve dijital kanallar aracılığıyla daha fazla kredili ürüne erişim sağlayabilmelerine yönelik yıl boyunca çeşitli çalışmalar gerçekleştirilmiştir. Bu çabalar neticesinde Banka, dijital platformlardaki etkinliğini artırmayı hedeflemiş ve dijitalleşme stratejisini güçlendirmiştir.

Müşteri başvuru skoru, kredi kural seti ve gelir tahmin modeli, daha doğru müşteri seçimi ve uygun limit önerileri sunmak amacıyla 2024 yılında revize edilmiştir. Bu kapsamda, otomasyon oranları önemli ölçüde artırılmıştır; bireysel kredilerde %99,8, kredi kartlarında %99,6, KOBİ kredilerinde %97,7 ve tarım kredilerinde %75,7 seviyelerine yükselmiştir.

Tahsilat politikaları açısından, DenizBank, müşterilerin ödeme alışkanlıklarını daha iyi analiz ederek canlı tarafta kendiliğinden iyileşme ve gecikme bandına kayma süreçlerini devreye almıştır. Kanuni takip süreçlerinde ise skor kartları kullanılarak tahsilat alabilirlikleri artırılmıştır. Tahsilat performans göstergeleri düzenli olarak izlenmiş ve raporlama süreçleri geliştirilmiştir.

Bankacılık Hizmetleri

Tahsilat Analitik Bölümü

Bölüm kredi kayıplarını en aza indirmek ve tahsilat süreçlerini verimli şekilde yönetmek amacıyla analitik çözümler üretmeye devam etmiş; böylece Bankamızın sektörde en iyi tahsilat performansına sahip bankalardan biri olmasına katkı sağlamıştır. Güncel yapay zeka ve makine öğrenmesi teknikleri takip edilerek, gecikme ve tahsilat süreçlerini optimize eden, daha hassas, proaktif tahmin yapabilen yeni skorlama ve risk tahmin modelleri geliştirilmiştir

Kampanya, Müşteri İletişimleri, İş Zekası ve Merkezi Rapor Yönetimi

Kampanya Yönetimi

Kampanya ve müşteri yönetimi kapsamında, tüm süreçler etkin şekilde yürütülerek müşteri iletişimi, kampanya yönetimi ve otomasyon çalışmaları gerçekleştirilir. Talep toplama, analiz, iletişim ve otomasyon süreçleri optimize edilir. Müşteri memnuniyetini artırmaya yönelik projeler hayata geçirilir. 2024 Ocak ayında Evam toolu satın alımı yapılmış olup, 2025 yılında süreç iyileştirmeleri devam edecektir.

Müşteri İletişimleri Yönetimi

Müşteriler ile bankamız arasındaki iletişim süreçlerini optimize eden, müşteri tercihlerini dikkate alarak yasal düzenlemelerle uyumlu bir şekilde bilgi paylaşımı ve geri bildirim yönetimini sağlayan uçtan uca bir sistemdir. Bankanın müşteri bilgilendirme sürecinin iyileştirilmesi ve bu kapsamda yürütülen projelerin yönetimi ekibimizin görev ve sorumlulukları arasındadır. Notification ile ürün ve süreçlere ait müşteri iletişimini içeren konuların projelendirilmesinde danışmanlık verilmeye devam edilecektir.

İş Zekâsı ve Merkezi Rapor Yönetimi

Bölümümüz, 2024 yılında 2.300'den fazla talebi zamanında tamamlayarak veri erişim süreçlerini otomatik hale getirmiş ve manuel iş yükünü azaltmıştır.

Web tabanlı rapor platformu geliştirilerek yeni modüller eklenmiş, geri bildirimler doğrultusunda iyileştirmeler yapılmıştır. 1.000'den fazla BI raporunun bakımı, teknik desteği ve geliştirme çalışmaları sürdürülmüştür. Makine öğrenimi destekli projelerle süreçlerin daha da verimli hale getirilmesi hedeflenmektedir.

Yasal Bildirim Kontrol ve Analiz Bölümü

Yasal Bildirim Kontrol ve Analiz Bölümü, Türkiye Bankalar Birliği (TBB), Gelir İdaresi Başkanlığı (GİB), Mali Suçları Araştırma Kurulu (MASAK) ve Ticaret Bakanlığı başta olmak üzere ilgili kurumlara yapılması zorunlu bildirimleri gerçekleştirmektedir. Aynı zamanda, 10 yıl boyunca hareket görmemiş hesap ve tutarların zaman aşımı kapsamında Tasarruf Mevduatı Sigorta Fonu'na (TMSF) ve Yatırımcı Tazmin Merkezi'ne (YTM) bildirilmesi ve devir edilme süreçlerini yönetmektedir.

Bölüm, tüm bildirimlerin yasal süreler içinde, hatasız ve eksiksiz olarak yapılmasını sağlayarak, müşteri şikayetlerini önlemeyi, bankamızın cezai yaptırımlara maruz kalmamasını ve kurumlar nezdindeki prestijinin korunmasını hedeflemektedir.

İleri Veri Analitiği ve Yapay Zeka Projeleri

DenizBank, 2024 yılında ileri düzey veri analitiği ve yapay zeka projelerini hayata geçirmiştir. Derin öğrenme ve üretken yapay zeka teknolojileri kullanılarak, kredi politikalarının daha esnek ve müşteri odaklı hale getirilmesi hedeflenmiştir. Bu projeler, pazarlama ve risk yönetimi süreçlerine entegre edilmiş ve banka bünyesinde kredi modelleme çalışmalarıyla yeni, verimli ve katma değer sağlayan modeller geliştirilmiştir. Bireysel Davranış Modelleri kapsamında Tüketici Kredisi, Kredi Kartı ve Kredili Mevduat Hesabı için ayrı modeller geliştirilmiş, KOBİ Davranış Modeli ise segmentasyonsuz tek bir model olarak yenilenmiş, Bireysel Başvuru Modellerinde ise continuous learning (sürekli öğrenme) verisiyle modeller kurgulanarak tüm

ilgili segment ve ürünler için performans artışı sağlamıştır. Ayrıca, KOBİ Başvuru Modeli ve Kurumsal Başvuru Modelleri yeniden geliştirilerek bankanın KOBİ ve Kurumsal Kredi tahsis süreçlerinde bu yeni modellerin kullanılmalrı planlanarak fayda ve getirilerinin artışı sağlanmıştır.

Hâlihazırda geliştirilmiş ve bankada kullanılan/ kullanılması planlanan modellere ait detaylar aşağıdaki gibidir:

Kurumsal Başvuru: Kurumsal Ticari müşteriler için; iş birimlerinin ihtiyaçlarına yönelik gelişmiş segmentasyon yaklaşımıyla hem içsel hem de dışsal veri kaynaklarıyla zenginleştirilmiş modeller ile müşteri riskini 360 derece değerlendiren kapsamlı bir derecelendirme sistemi kullanılmaktadır. Modelleme sisteminin yakın izlemesi için performans ve stabilite testlerinden oluşan monitoring projesi bulunmaktadır. Bu şekilde modellerde olası bozulmaların erken teşhis edilmesi ve aksiyon alınması mümkün olmaktadır. Borçlu sıralama performansı daha yüksek ve daha ayırıştırıcı Yeni Kurumsal Başvuru modeli 2024 senesinde geliştirilmiş olup 2025 senesinde bankada kullanıma geçecektir.

KOBİ Başvuru & Davranış: Yeni KOBİ Başvuru modeli yeniden geliştirme çalışmaları 2024 senesinde tamamlanmış olup model Ekim 2024 itibarıyla bankada kullanıma geçmiştir. Ayırıştırıcı gücü yüksek yeni KOBİ Başvuru Modeli'nin kredi tahsis süreçlerinde karlılık yönünde olumlu etkisi olacağı ön görülmektedir. Yeni KOBİ Davranış modeli geliştirme çalışması 2024 senesinde tamamlanmıştır. Karşılık hesaplamaları, kredi tahsis ve izleme aşamalarında kullanılacak model 2025 senesinde bankada kullanıma geçecektir.

Bireysel Davranış & Başvuru: Müşteri bazında olan bireysel başvuru modelleri 8 segmentten oluşmaktadır. İlgili modeller kurulan Continuous Learning Datamart yapısı ile sürekli yenilenebilmektedir. Yeni modeller Bankada

kullanıma Kasım 2024 itibarıyla geçmiştir. Yenilenen Bireysel Davranış modelleri çalışması 2024 senesinde tamamlanmış ve modeller bankada Ocak 2025 itibarıyla uygulamaya geçmiştir. Karşılık hesaplamaları, kredi tahsis ve izleme aşamalarında kullanılacak ürün seviyesinde (Tüketici Kredisi, Kredi Kartı, Kredili Mevduat Hesabı) geliştirilmiş modellerin performansları yüksek ve stabildir.

Tarım Başvuru & Davranış: Tarım Başvuru modeli 2 segmentten oluşmaktadır. Modeller bankada Ekim 2022 itibarıyla kullanımdadır. Tarım Davranış Modeli 2023 içerisinde yenilenmiş ve Haziran 2024 itibarıyla Bankada karşılık hesaplaması, kredi tahsis ve izleme süreçlerinde kullanıma geçmiştir.

Çek Skorlama: Yenilenen Çek Skorlama modeli çalışması 2024 senesi içerisinde gerçekleştirilmiş ve yeni model 2025 içerisinde Bankada uygulamaya geçecek şekilde planlanmıştır. Performansı yüksek yeni Çek Skorlama Modeli'nin hem Banka hem DenizFaktoring pazarlama ve satış süreçlerinde verimi artıracığı ön görülmektedir.

Risk Analitiği ve İzleme Modelleri

Tüm modellerin genel model performansını takip etmekle birlikte; sermaye kullanımının verimliliğini ve risk düzeylerini dikkate alan RAROC analizleri ile müşteri, şube, bölge ve işkolu kırılımlarında daha doğru ve etkili finansal kararlar alınmasını hedefler. Ayrıca tahsilat modelleriyle müşterilerin gecikmelerini tahmin ederek tahsilat süreçlerini optimize eder.

Veri Yönetişi

Banka Veri ve Analitik Yönetişi, verilerin güvenli, doğru ve erişilebilir bir şekilde veri sahipleri, veri sorumluları ve veri muhafızları tarafından yönetilmesini sağlar. Bu süreç, stratejik kararlar için içgörüler sunar, risk yönetimi ve operasyonel verimliliği artırır. Ayrıca, regülasyonlara uyum sağlayarak bankanın rekabet avantajını güçlendirir ve müşteri odaklı çözümler sunar.

Bankacılık Hizmetleri

IFRS Sistem & IFRS Süreç ve Koordinasyon Bölümleri

Beklenen kredi zararı (ECL) hesaplama sürecini etkin bir şekilde yönetir ve finansal raporlama standartlarına uygun karşılık ayrılmasını sağlar. Risk değerlendirmesi, modelleme ve simülasyonlar kullanarak mevcut ve gelecekteki ekonomik şartlara göre ECL bütçesi ve tahminleri oluşturur. Ekonomik senaryolar doğrultusunda analizler yaparak kredi riskini izler ve olası etkilerini değerlendirir. Ayrıca, düzenleyici gereklilikler çerçevesinde iç ve dış denetim taleplerini yerine getirir.

Müşteri Memnuniyeti Bölümü

Müşterilerin çeşitli kanallardan ürün ve hizmetlerimiz ile ilgili iletmış oldukları geri bildirimleri, bir merkezde toplayarak, titizlikle incelemekte ve gerekli aksiyonları alarak sonucu hakkında müşterilere cevap verilmesini sağlamaktadır.

Müşteri bildirimlerine ilişkin raporlar hazırlamakta ve belli periyotlarla ilgili iş birimleri, şubeler ve yöneticiler ile düzenli olarak paylaşarak, trendin takip edilmesini ve gerektiğinde ilgili birimlerce aksiyon alınabilmesini amaçlamaktadır.

Müşteri bildirimlerinin etkin çözümü için ilgili iş birimleri ile koordineli çalışmakta, gerektiğinde toplantılar düzenlemekte ve bildirimlerin konu bazlı ele alınmasını sağlamaktadır. Ayrıca üçer aylık dönemlerde iş birimleri ve yöneticilerin katılımıyla "Müşteri Memnuniyeti Komitesi" düzenlemekte ve müşteri bildirimlerine ilişkin değerlendirme ve analizler yaparak komite üyeleri ile paylaşmaktadır.

Bu çalışmalar ile müşterilerimizin Bankamız ürün ve hizmetlerine ilişkin ilettikleri bildirimlerin, iş birimlerimiz ve yöneticilerimiz tarafından değerlendirilmesi ve ihtiyaç duyulan noktalarda karar alınmasını amaçlamakta ve müşteri memnuniyetinin artırılmasını hedeflemektedir.

Şube ve Merkezi Operasyonlar Grubu



Şube ve Merkezi Operasyonlar Grubu'nun vizyonu; Verimlilik ve Maliyet Yönetimi, Dijitalleşme ve Süreç İyileştirme, Risk Yönetimi ve Çalışan Gelişimi ana başlıkları altında yapılandırılmıştır. Operasyonel işlemlerde verimliliği daha da yükseltmek, şubeler üzerindeki operasyonel iş yükünü azaltarak müşterilerine daha kaliteli hizmet sunulmasını sağlamak, böylece müşteri memnuniyetini artırmak, çağın teknolojisini kurum ve müşteri lehine kullanmak, Banka'nın stratejik hedefleri arasında yer almaktadır.

Grup, bu vizyon çerçevesindeki temel hedefleri ile yüksek müşteri memnuniyeti sağlamanın yanında hem Banka'nın organizasyonundaki iç müşterilerin hem de hizmet verilen dış

1.250.000

adet TROY kart müşterilere gönderilmiştir

550

ATM değişimi başarıyla tamamlanarak tüm parkur Recycle özellikli ATM'lere dönüştürülmüştür.

Bu kapsamda devreye alınan geliştirmeler şunlardır:

- » "Görevler Ayrılığı" ilkesinin daha etkin bir biçimde yürütülmesi ve yerinden denetlenmesini sağlamak üzere, "Şube Operasyon" kadroları yönetsel anlamda doğrudan Bölgelerde bulunan Operasyon Müdürlerine, matriks olarak Şube Müdürüne ve Operasyon Genel Müdür Yardımcısına bağlanarak bir yandan operasyonel riskler minimize edilirken, diğer yandan yüksek hizmet kalitesi standartlarının korunması hedeflenmiştir.
- » 2024 yılında Bölge Operasyon Bölüm Müdürleri, Şube ve Merkezi Operasyonlar Grubu'na, matriks olarak da Bölge Müdürü'ne bağlanarak iş süreçlerindeki görevler ayrılığı prensibine dayalı hizmet yapısı daha da güçlendirilmiştir.
- » Bölge ve şubelerde etkin izleme mekanizmaları kurmak, operasyonel süreçleri izlemek, Bölge Operasyon Bölümü ve şubeler ile iletişimde olarak, genel politika ve uygulamaların sahaca benimsenip benimsenmediğini izleyerek şubeleri ilgilendiren her türden operasyonel süreç uygulamalarının yeknesak, etkin ve verimli bir şekilde işleyişinin sağlanması amacıyla Şube ve Merkezi Operasyonlar Grubu bünyesinde "Saha Operasyon Koordinasyon" Bölümü kurulmuştur.
- » 2024 yılında, şubelerdeki günlük kontrol ve işleyişin daha etkin ve verimli olmasını sağlamak amacıyla, Şube Operasyon Yönetmeni tarafından yapılmakta olan bazı periyodik kontrollerin gerçekleştirilmesi için Bölge Müdürlükleri bünyesinde ara bir kontrol ve mutabakat birimi oluşturulmuştur. Bu yeni yapıyla doğru, eksiksiz ve zamanında yapılmış mutabakat ve sık kontrol ile operasyonel riskin azaltılması, eksiklerin ve mutabakatsızlıkların zamanında fark edilip önlem alınması ve dolayısıyla şube operasyonun günlük işlerine daha çok vakit ayırmasının sağlanması amaçlanmaktadır. 3 bölgede pilot çalışmalara başlanmıştır.

müşterilerin kesintisiz, hızlı, kaliteli hizmet alması için çalışmaya devam etmiştir. Grubun takip ettiği ve gelişim noktalarını belirlediği; müşterilere sunulan hizmetin servis seviyesi (SLA), işlemlerdeki hata ve iade oranları, performans ve kapasite kullanım oranları, kesintisiz hizmet seviyeleri, müşteri memnuniyeti sonuçları bunun en önemli göstergeleridir.

Müşteri memnuniyeti odağıyla şekillenen çalışmalarımız

2024 yılında Bölge Operasyon ekiplerince şubelere 2.395 adet ziyaret gerçekleştirilmiş ve gelişim alanları belirlenmiştir. Şubelere 2 kez iç Müşteri Memnuniyeti anketleri yapılmıştır.

Bankacılık Hizmetleri

» 2024 yılında, müşterilere işlemleri ile ilgili bilgilendirme ve teyit verme mekanizmalarında müşteri varlıklarını koruma ve olası fraud vakalarını önleme maksatlı bir takım süreç değişiklikleri ve sistemsel geliştirmeler yapılmıştır. Bu geliştirmelerle kontrol mekanizmaları daha sıkı hale getirilmiştir.

» Olağanüstü durumda operasyonların kesintisiz devam etmesi için Ankara'daki Olağanüstü Durum Merkezinin kritik süreçlerdeki yetkinliği artırılarak hem kadro hem de işlem çeşitliliğinde gelişim sağlanmıştır.

Kartlı Ödeme Sistemleri'nde fark yaratan hizmetler

BKM üyelerinin teşviki ile birlikte TROY kart basımına hız verilmiştir. Bu süreçte BKM'den TROY BIN'leri tahsisı sağlanmış, sertifikasyon süreçleri yürütülmüş, kredi kartları pazarlama ekiplerinin belirlediği ürünler çerçevesinde ürün tanımları yapılmıştır. 1.250.000 adet TROY kart müşterilere gönderilmiştir. Bu kartların yurt dışında kullanılabilmesi için Discover entegrasyonları tamamlanmıştır. Tedarikçi ile yapılan 3 yıllık kart alım anlaşması sayesinde bu yıl ve önümüzdeki yıl öngörülemez tedarik sorunlarına karşı önlem alınmıştır.

2024 yılında 550 ATM değişimi başarıyla tamamlanarak tüm parkur Recycle özellikle ATM'ler dönüştürülmüştür. Ortalama ATM yaşı 4,5 olmuştur.

Mobil uygulamalarda ve terminallerde müşterilere karekod ile ödeme imkânı BKM TechPOS ve VPOS'ları da kapsayacak şekilde %94 oranında yaygınlaştırılmıştır. 2025 yılı itibarıyla %97 seviyesine ulaşılması hedeflenmektedir. POSum Cepte uygulaması kapsamında yeni vendorlar ile mobil cihazların POS terminali olarak kullanılması alternatifleri yaygınlaştırılmış, bu sayede POS stoklarının verimli yönetimi sağlanmıştır.

Operasyonel Süreçlerde Otomasyon

Dijitalleşmenin dünya çapında yaygınlaşmasıyla birlikte bankaların temel hedefleri arasında operasyonel süreçlerin otomatik olarak gerçekleştirilmesi ve çalışan müdahalesinin en aza indirilmesi yer

almaktadır. Şube ve Merkezi Operasyonlar Grubu da bu kapsamda yürüttüğü çalışmalarla 2024 yılında DenizBank'ın oldukça önemli kazanımlar elde etmesini sağlamıştır.

» Bankacılık işlemlerine ilişkin prosedür ve işleyiş konularında şubelere verilen danışmanlık hizmeti için kullanılan çağrı sistemine alternatif olarak yeni yapay zekâ platformu olan 'Şubebot' uygulaması, pilot uygulama ile Şube Operasyon kadrolarına açılmıştır. Operasyon çağrılarının yaklaşık %30'u chatbot uygulaması olan 'Şubebot' uygulaması ile karşılanmaya başlanmıştır.

» Banka'nın anlaşma yaptığı bayi, kurum ve okullara teknik danışmanlık ve operasyonel destek vermeye devam edilmiştir.

» Deniz Portföy Yatırım fonlarına fon EOD'si olan 16.00 sonrası emir iletimi yapılabilmesi sağlanmıştır.

Dijitalleşme ve çevre ayak izi iyileştirmesine sunulan katkı

Faaliyetlerinde sürdürülebilirliği titizlikle gözeten Şube ve Merkezi Operasyonlar Grubu, çalışmalarıyla DenizBank'ın çevre ayak izinin azaltılmasına katkıda bulunmaktadır.

Dijitalleşme ve otomasyon çalışmaları ile operasyon ekiplerindeki kişi başı günlük işlem adedi son 3 yılda %51 oranında artış göstermiştir. Ancak, bu artış teknolojiyle tolere edilmiştir.

Yıl sonu itibarıyla tüm işlemlerin %54'ü şube dışı kanallardan, %40'ı ise otomatik olarak gerçekleşmiştir. Dijitalleşmeden etkin bir şekilde yararlanılmış ve STP süreçler yaygın olarak kullanılmıştır.

» Bankamız sistemleri, dijital teminat mektubu kullanan tüm platformlarla entegre olmuştur. Teminat mektuplarının %40'ı dijital ortamda verilmektedir.

» Süreçlerde kullanılan robotlar ile 12 süreçte günlük 110 saat kazanım sağlanmıştır.

» Kart vadelerinin 10 yıla uzatılması, yenileme kriterlerinin iyileştirilmesi ve dijital banka kartı verilmeye başlanması sayesinde plastik ve çip atığı oluşumu azaltılmıştır.

» POSum Cepte uygulaması yaygınlaştırılarak cep telefonlarının POS terminali olarak kullanılmasıyla daha az kâğıt (slip üretimi), plastik ve elektronik atık üretilmesi sağlanmıştır.

» Dijital Slip uygulaması üretim ortamına alınarak isteyen kart ve üye işyeri müşterilerin kâğıt slip almadan işlemleri yapabilmeleri ve belgelerini elektronik olarak alabilmeleri sağlanmıştır.

» Müşterilerin limit artırma, cep telefonu güncelleme, SIM bloke kaldırma gibi şubeye giderek yapmaları gereken işleri MobilDeniz'den güvenli bir şekilde yapabilmelerine olanak sağlanmıştır. Dokümanların dijital olarak onaylanması gibi şubeye gidilmesine gerek olmayan, kâğıt kullanımı yapılmayan, çevre dostu bankacılık uygulamalarına destek verilmiştir.

» Kartlara anında isim yazdırma konusu teşvik edilerek %75 oranında isim yazdırılma oranına ulaşılmıştır.

Dijital Kanallar

DenizBank, bireysel ve tüzel müşterilerine en iyi dijital deneyimi yaşatmayı hedeflemek için yeni proje ve iş birliklerini hayata geçirmektedir. Hızla dijitalleşen dünyamızda müşterilerinin evlerinden, işyerlerinden ve dünyanın neresinde olurlarsa olsunlar finansal işlerini yapabilmeleri için dijital kanallardan sunduğu fonksiyonları sürekli artırmaktadır.

Yatırımda sektör lideri

DenizBank'ın mobil bankacılık uygulaması olan MobilDeniz müşterilerine sunduğu 163 farklı işlem tipi ve 463 fonksiyon ile sektörde 2.sırada yer almaktadır. Banka stratejisinde önemli yer tutan "Yatırım Bankacılığı" hedefiyle yatırım ürünlerinin tamamı 2024 yılı içinde MobilDeniz üzerinden sunulmaya başlanmıştır. Yatırım hesabını kolaylıkla MobilDeniz'den açabilen müşteriler, hisse senedi, VIOP, fon işlemleri, döviz/kıymetli maden alım satım, vadeli hesaplar gibi yatırım işlemlerini iki üç dokunuşla yapabilmektedir. MobilDeniz yatırım bankacılığında sunduğu 46 fonksiyonla sektörde işlem zenginliği açısından lider durumdadır.

Tüzel müşterilerin konforlu ortamı İnternet Bankacılığı

DenizBank mobil uygulaması MobilDeniz'in kullanıcı sayılarındaki hızlı artışa rağmen web tabanlı İnternet Bankacılığı yatırımlarına devam etmektedir. Bankanın önemli bir stratejisi olan Tüzel Bankacılık servislerinin dijital kanallardan sunulmasına hizmet edecek şekilde hem mobil hem web kanalını geliştirmeye devam etmektedir.

Kurumsal kullanıcıların dijital kanal banka işlemlerini büyük masaüstü bilgisayarlarından yaptıkları öngörüsüyle, internet bankacılığı kanalı tüzel müşterilerin deneyimine uygun bir şekilde tasarlanmaktadır.

Tüzel dünya için kritik ürünler olan rotatif krediler, iskonto kredileri, taktistli ticari kredi, spot krediler, dijital teminat mektubu gibi ürünler internet bankacılığında 2024 yılı içinde müşterilere sunulmuştur. Bunların dışında müşterilerin yetkili kullanıcılarını self servis yönetebilecekleri yapı geliştirilmiş, toplu para transferi, maaş ödemeleri gibi sık kullanılan işlemlerin deneyimleri en iyi hale getirilmiştir.

Müşteri memnuniyeti odağıyla şekillenen çalışmalarımız

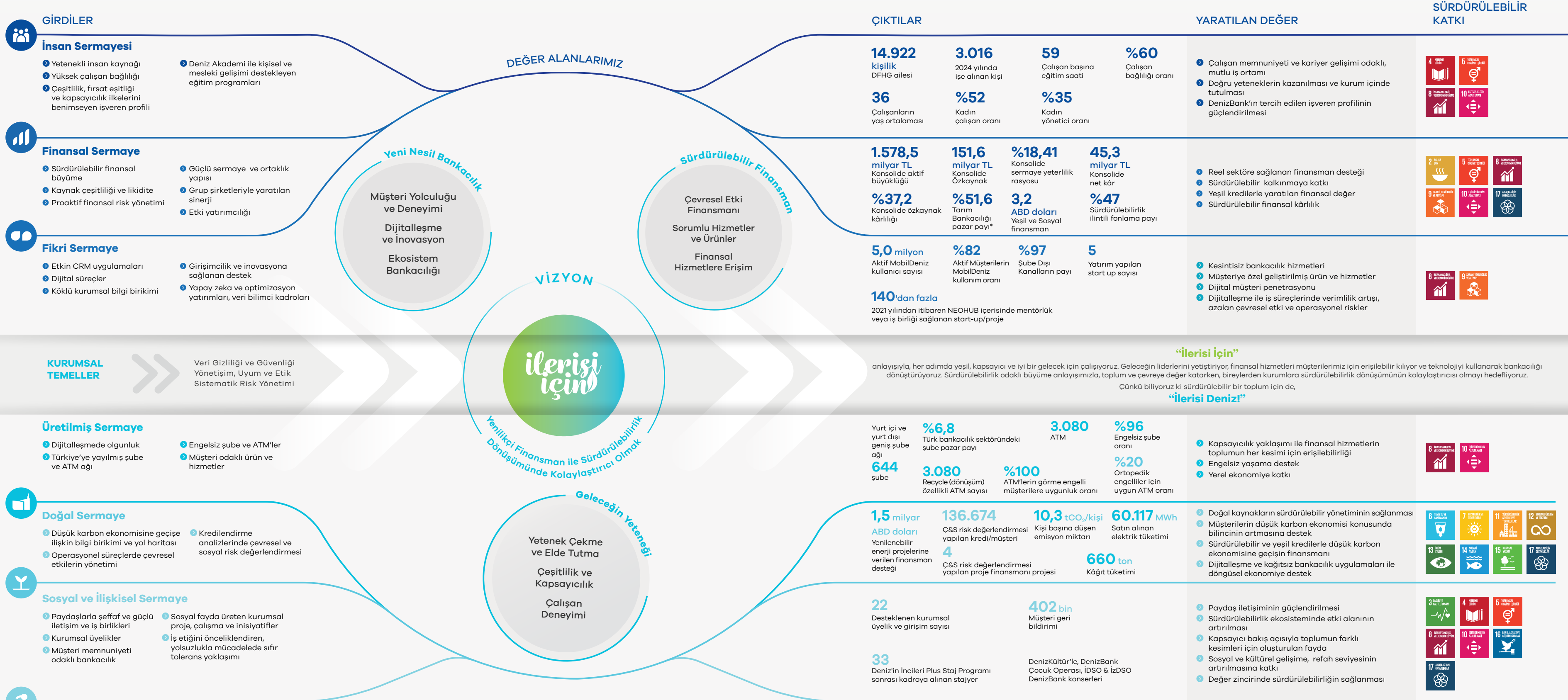
2024 yılında Dijital Kanalların deneyiminde mükemmelliği hedefleyen DenizBank, müşteri memnuniyetini sürekli olarak ölçerek, müşterilerinin istek, öneri ve şikayetlerine hızlı aksiyon almak üzere gerekli organizasyon ve yapılarını kurmaktadır. Müşterilerin yaşadığı hataları takip edecek sistemleri kurarak reaktif ve müşterinin dijital kanallardaki ayak izlerinden yola çıkarak proaktif önlemlerini almaktadır.

Müşterilerinin dijital kanallarında hesap açma sürecinden başlayarak tüm bankacılık yolculuğunda en iyi deneyimi sunmayı hedefleyen DenizBank, 2025 yılında da müşterilerine sunduğu işlem zenginliğinin yanında sürdürümlü ve akıcı müşteri deneyimini sunmayı da öncelikli hedefleri arasında belirlemiştir.

Değer Yaratma Anlayışımız

DenizBank, kuruluşundan bu yana sorumlu bankacılık yaklaşımı ile hareket etmekte; sermayedar, çalışan, müşteri ve topluma değer katmayı hedeflemektedir. Sürdürülebilirlik dönüşümünün kolaylaştırıcısı olma misyonuyla; finansmanı, yeşil dönüşüme hizmet eden sektör ve alanlara yönlendirmek üzere Sürdürülebilir Finansman, dijitalleşme ve inovasyon yardımıyla müşteri deneyimi ve operasyonel verimliliği yukarı taşımak üzere Yeni Nesil Bankacılık; fırsat eşitliği, çeşitlilik ve gelişimi destekleyen çalışma ortamı için Geleceğin Yeteneği stratejik odak alanlarıyla değer yaratma modelini şekillendirmektedir.

Değer Yaratma Modeli



* Özel bankalar arasında

** Çevresel performans göstergelerini inceleyebilirsiniz.

Sürdürülebilirlik Stratejisi

DenizBank sürdürülebilirlik çalışmalarını “İlerisi İçin... Yenilikçi Finans ile Sürdürülebilirlik Dönüşümünün Kolaylaştırıcısı Olmak” vizyonu doğrultusunda yürütmektedir. Banka, stratejik hedeflerine paralel olarak, iç ve dış paydaşlarının beklentileri çerçevesinde belirlediği üç temel değer alanıyla faaliyetlerini gerçekleştirmektedir. DenizBank tüm iş süreçlerini sürdürülebilirlik odağında ele almaktadır.

Değer Alanlarımız

- » Sürdürülebilir Finans
- » Geleceğin Yeteneği
- » Yeni Nesil Bankacılık

DenizBank, iklim değişikliği ile mücadelede finans sektörünün önemli dönüştürücü role sahip olduğu bilinciyle; müşterilerinin yeşil dönüşümlerini desteklemektedir. Banka, çevresel ve sosyal açıdan pozitif etkisi yüksek, topluma değer katan ürün ve hizmetler geliştirmek üzere çalışmaktadır.

DenizBank, operasyonel emisyonlar, finanse edilen emisyonlar ve sıfır atık yönetimi uygulamalarını kapsayan çevresel etkilerini bütüncül bir yaklaşımla değerlendirmek amacıyla ilgili tüm paydaşların etkin bir şekilde rol ve sorumluluk almasına imkan verecek iş birliklerini desteklemektedir.

DenizBank, Türkiye Cumhuriyeti ve ana hissedarı Emirates NBD'nin Net Sıfır hedefleri doğrultusunda, Bankanın Karbonsuzlaşma stratejisini sağlam temeller üzerine inşa etmeyi amaçlamakta ve bu yöndeki çalışmalarını sürdürmektedir.

Sürdürülebilirlik stratejisinin merkezine paydaşları alan DenizBank, 2023 yılında AA1000 Paydaş Katılımı Standardı'na uygun bir süreç izlemiştir. Bu sayede, çalışanlar, müşteriler, iş ortakları, tedarikçiler, ana hissedarlar, iştirakler, finansal kuruluşlar, denetmenler, uluslararası organizasyonlar, medya, sivil toplum kuruluşları ve girişimciler gibi tüm paydaşların beklenti ve ihtiyaçları dikkate alınmıştır. Bu kapsamlı paydaş analizi, sürdürülebilirlik hedeflerinin belirlenmesinde önemli bir rol oynamış ve olumlu çevresel ve sosyal etkiler yaratabilecek konuların önceliklendirilmesini sağlamıştır.

Paydaşların Sınıflandırılması:

DenizBank, paydaşlarını üç ana etki alanında sınıflandırarak daha etkili bir iletişim ve iş birliği süreci oluşturmuştur:

- » **Doğrudan Ekonomik Etki Yaratıcılar:** Ana hissedar, çalışanlar, müşteriler, iş ortakları ve tedarikçiler gibi bankanın günlük faaliyetlerine doğrudan katkı sağlayan paydaşlar.
- » **Dolaylı Ekonomik Etki Yaratıcılar:** İştirakler, finansal kuruluşlar ve denetmenler gibi bankanın faaliyetlerine dolaylı olarak etki eden paydaşlar.
- » **Yeni Fırsatlar ve Anlayışlar Yaratıcılar:** Uluslararası organizasyonlar, medya, sivil toplum kuruluşları, dernekler ve girişimler gibi bankaya yeni perspektifler kazandıran ve sektördeki gelişmeleri şekillendiren paydaşlar.

DenizBank sürdürülebilirlik stratejisi, öncelikli konular ışığında şekillenen değer alanları üzerine inşa edilmiştir. Strateji belirleme süreci kapsamında, detaylı bir önceliklendirme analizi gerçekleştirilmiştir. Önceliklendirme sürecinde, paydaş beklentileri, dış trend analizi, yönetici görüşmeleri, etki analizi (finansal, çevresel ve sosyal) ve Banka stratejileri göz önünde bulundurulmuştur.

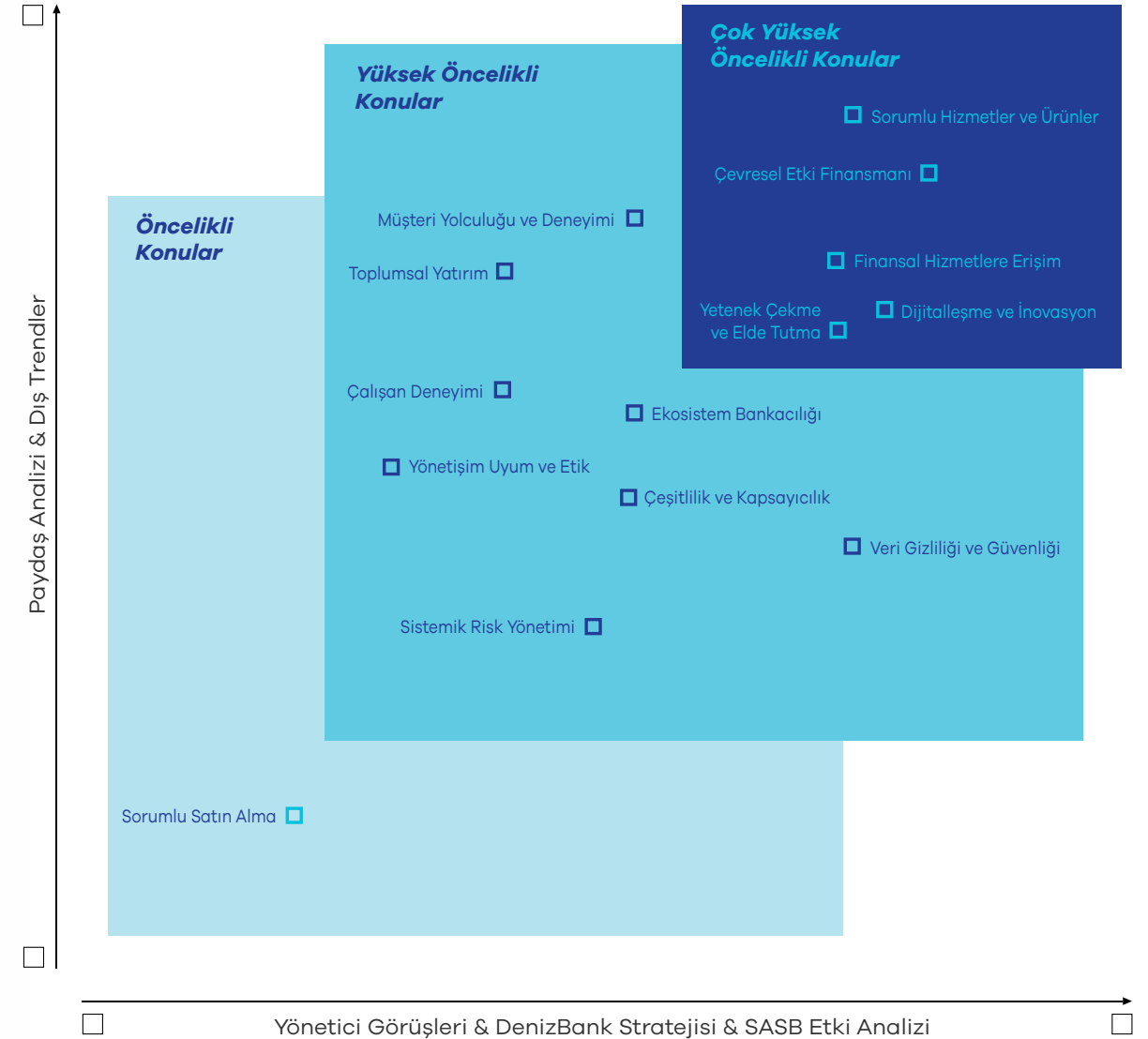
2023 yılında gerçekleştirilen önceliklendirme analizi, 2024 yılında mevcut gerçeklikler ışığında çifte önemlilik prensibi de göz önünde bulundurularak güncellenmiştir. İlgili güncelleme çalışmasının temel amacı, Denizbank A.Ş. seviyesinde 2023 ve 2024 yıllarında gerçekleştirilen sürdürülebilirliğe dair çalışmaların DFHG genelini kapsayacak şekilde yaygınlaştırılmasını sağlamaktadır. Bu sayede; 2023 yılındaki analizde yakın anlamlı fakat farklı hiyerarşide yer alan sürdürülebilirliğe dair konuların, DFHG şirketleri açısından daha anlaşılabilir kılınması, sürdürülebilirliğe dair risk ve fırsatların olası finansal etkilerinin doğru saptanması adına önemlilik kriteri gözetilerek DFHG seviyesinde makul derecede ilişkili ve önemli risk-fırsat evreni oluşturulması hedeflenmektedir.

Bu bağlamda, DFHG önceliklendirme analizine dair çok yüksek öncelikli konular: Çevresel Etki Finansmanı, Sorumlu Hizmetler ve Ürünler, Finansal Hizmetlere Erişim, Yetenek Çekme

ve Elde Tutma, Dijitalleşme ve İnovasyon olarak gruplandırılmış ve düşük karbon ekonomisine geçiş nihai hedefi doğrultusunda “İklim Eylemi” adlı yeni bir öncelikli konu eklenmiştir. Bu doğrultuda; Sürdürülebilirlik Stratejisi çerçevesi içinde çok yüksek öncelikli konu sayısı 6 olmuştur. Banka, bu konulara ilişkin kapsamlı bir risk/fırsat analizi süreci yürütmüştür.

Bu sürecin çıktılarına raporun “Sürdürülebilirlik Risk ve Fırsatları Yönetimi” bölümünden ulaşabilirsiniz.

Öncelikler arasında değerlendirilen ve Bankanın iş yapma biçiminin temelinde yer alan Veri Gizliliği ve Güvenliği, Sistemik Risk Yönetimi ile Yönetişim, Uyum ve Etik Kurumsal Temeller grubuna dahil edilmiştir.



*2023 önceliklendirme analizi

Sürdürülebilirlik Stratejisi

Vizyon >>

Değer Alanları >>

Temel Hedef >>

ilerisi için

Yenilikçi Finansman ile Sürdürülebilirlik
Dönüşümünde Kolaylaştırıcı Olmak

Yeni Nesil Bankacılık

Müşteri Yolculuğu
ve Deneyimi
Dijitalleşme
ve İnovasyon
Ekosistem
Bankacılığı

Sürdürülebilir Finansman

Çevresel Etki
Finansmanı
Sorumlu Hizmetler
ve Ürünler
Finansal
Hizmetlere Erişim

Geleceğin Yeteneği

Yetenek Çekme
ve Elde Tutma
Çeşitlilik ve
Kapsayıcılık
Çalışan
Deneyimi

Kurumsal Temeller

• Veri Gizliliği ve Güvenliği • Yönetişim, Uyum ve Etik • Sistematik Risk Yönetimi

Düşük Karbon Ekonomisine Geçiş

• İklim Eylemi

> **Sürdürülebilirlik Stratejisi; grup geneli iş stratejisi ve modelinin, sürdürülebilirlikle ilgili söz konusu risklere karşı dirençliliğini artırmayı hedeflemektedir. >**

Sürdürülebilirlik ve iklim değişikliğine dair tanımlanan risklerin ve fırsatların etkin bir şekilde yönetilebilmesi için DFHG Sürdürülebilirlik Stratejisi ile ortaya konan stratejik yaklaşım ENBD Grup Sürdürülebilirlik Stratejisi ve Odak Alanları ile ilişkili ve hizalıdır. Bu bağlamda Sürdürülebilir Finansman başlığı altında Denizbank A.Ş. seviyesinde Çevresel Etki Finansmanı ve Finansal Hizmetlere Erişim konusu ile, DFHG düzeyinde ise Sorumlu Hizmetler ve Ürünler konusu ile sürdürülebilirliğe dair riskler ve fırsatlar stratejik olarak ele alınmaktadır. Yeni Nesil Bankacılık değer alanı ile Dijitalleşme ve İnovasyon konusuna dair, Geleceğin Yeteneği değer alanında ise Yetenek Çekme ve Elde Tutma konusuna dair riskler ve fırsatlar DFHG seviyesinde stratejik olarak yönetilmektedir.

Değer Alanlarımız

Sürdürülebilir Finansman

Dönüşen dünya ve gelecek beklentileri ışığında finansman akışlarını yönlendirirken, “Sürdürülebilir Finansman” değer alanı temel alınmaktadır.



Dönüşen dünya ve gelecek beklentileri ışığında finansman akışlarını yönlendirirken, “Sürdürülebilir Finansman” değer alanı temel alınmaktadır. Bu değer alanı, faaliyet gösterdiğimiz sektörleri ve coğrafyaları dikkate almakta ve küresel sürdürülebilirlik ajandası ile hizalanmaktadır.

Dönüşümü zor olan ve ekonomiyi yatay kesen sektörlerin geçiş sürecinin finansmanı “Geçişin Finansmanı”, “Kapsayıcılığın Finansmanı” ve “Geleceğin Finansmanı” başlıkları altında ele alınmakta, bu kapsamda, tamamıyla “yeşil” ve “sürdürülebilir” yaklaşımlarla, geleceğin ihtiyaçlarını finanse etmeye yönelik adımlar atılmaktadır. Bu çerçevede, toplumsal kapsayıcılığı hedefleyen finansman alanlarına

odaklanılarak geniş kitlelere hitap edilmekte ve müşterilere çeşitli finansal hizmetler sunulmaktadır.

Sürdürülebilir finans ürün çeşitliliğini ve sürdürülebilirlik ilintili fonlama portföyünü büyötmeye devam etme hedefimiz doğrultusunda “Sürdürülebilir Finans Çerçevemizi” 2023 tarihinde Uluslararası Sermaye Piyasaları Birliği (ICMA) ve Yeşil Tahvil İlkeleri, Sosyal Tahvil İlkeleri, Sürdürülebilirlik Tahvili Rehberi ile Kredi Piyasası Birliği tarafından yayınlanmış olan Yeşil Kredi Prensipleri’ne uygun olarak hazırlayıp, ISS Corporate Solutions’dan ikinci taraf görüşü (second party opinion) aldık.

Değer Alanlarımız

Yeni Nesil Bankacılık

Ana değer alanlarından biri, “Yeni Nesil Bankacılık” uygulamalarıdır. Bu kapsamda, yenilikçi ürün ve hizmetlerin geliştirilmesi ve bunların sürdürülebilirlik etkisinin daha geniş bir müşteri kitlesine ulaştırılması, müşterilerin bankacılık ürün ve hizmet deneyimlerinin iyileştirilmesi öncelikli hedefler arasında yer almaktadır.

Gerek finansal katkılarımız gerekse de finans dışı sektörlerde faaliyet gösteren iştiraklerimiz aracılığı ile farklı sektörlerle öncelik vererek (örneğin tarım, turizm gibi), ekosistemin toplam faydasını artırmaya yönelik stratejiler izlemekteyiz. Bu bağlamda, “Ekosistem Bankacılığı”, öncelikli konular arasında bulunmaktadır.

KOBİ’ler, öğrenciler, girişimciler, emekliler ve kadın girişimciler ve kadın işletme sahiplerine sunulan kolaylaştırıcı ve ayrıcalıklı finansal hizmetlerle, toplumun finansal hizmetlere erişimine destek sağlanmayı amaçlanmaktadır. Gelişmiş dijital teknoloji altyapımız ve inovasyon alanlarımızla birlikte şube ve ATM ağı gibi çeşitli enstrümanlarımızı kullanarak, müşteri deneyiminin zenginleştirilmesi için çaba göstermekteyiz.

Geleceğin Yeteneği

Sürdürülebilirlik hedefleri için gereken dönüşümün temel taşlarından biri yeni nesil yeteneklerdir.

Yeni yeteneklerin bünyemize katılması ve mevcut yeteneklerin tutulması, kurumsal stratejimiz altında tanımlanan hedeflere ulaşmamızda kritik rol oynamaktadır. Çalışanların deneyimleri ve geri bildirimlerinin, istenmeyen yetenek (işgücü) kayıplarını azaltmak, çalışan memnuniyetini artırmak ve çalışan bağlılığını güçlendirmek adına, karar verme süreçlerine dahil edilmesi önemlidir.

Bu kapsamda atılacak adımlar, öncelikli hedefler arasında yer almaktadır. Adımların hayata geçirilmesiyle, çalışanlarımızın orta vadede iş yapış biçimlerinin daha yetkin hale gelmesi ve uzun vadede iş çıktılarının daha yüksek standartlarda olması hedeflenmektedir.

Kurumsal Temeller

Sürdürülebilirlik stratejisi, kuruluşumuzdan bu yana titizlikle yönettiğimiz kurumsal temeller üzerine inşa edilmiştir. Kurumsal temeller, değer yaratma anlayışımızın ana eksenleri ve sürekli performans alanlarıdır.

Veri Gizliliği ve Güvenliği, Sistematik Risk Yönetimi ile Yönetişim, Uyum ve Etik yönetsel temellerimizdir. Müşterilerinin veri gizliliğine büyük önem vermekte ve bu alanı sürekli bir yatırım alanı olarak görmektedir.

İklim Eylemi

Düşük karbon ekonomisine geçiş nihai hedefimiz doğrultusunda “İklim Eylemi”; stratejik yaklaşım ve yol haritası geliştirmek üzere yoğun çaba sarf ettiğimiz yüksek öncelikli konular arasındadır. Bu bağlamda, çevresel sürdürülebilirliği sağlamak ve iklim değişikliğine karşı etkili bir mücadele yürütmek amacıyla, tüm faaliyetlerimiz ve karar alma süreçlerimizde iklim odaklı strateji ve politikaları entegre etmeye yönelik çalışıyoruz.

Sürdürülebilirlik Hedeflerimiz

Sürdürülebilirlik stratejisi altında yer alan sürdürülebilirlik faaliyetleri, performans odaklı olarak yürütülmektedir. Bu kapsamda; ilk defa 2024 yılı için temel performans göstergeleri belirlenmiş ve üst yönetim düzeyindeki performans karnelerine %10 ağırlık etkisi ile işlenmiştir. Sürdürülebilirlik hedeflerinin yönetici bonus (prim) hesaplarına dahil edilmesi; sürdürülebilirliğe dair taahhütlerimizin, doğrudan karar alma ve liderlik sorumluluğuyla bağlantılı olmasını sağlamak üzere 2024 yılında attığımız önemli adımlardandır.

2024 yılı performans gerçekleştirmeleri ile 2025 ve sonrasına dair stratejik hedefler tabloda özetlenmektedir.

DenizBank Finansal Hizmetler Grubu Sürdürülebilirlik Stratejisi ve Değer Alanları

	Sürdürülebilir Finansman	Düşük Karbon Ekonomisine Geçiş	Kurumsal Temeller	Yeni Nesil Bankacılık	Geleceğin Yeteneği
2024 Gerçekleşmeler	2024 yıl sonu itibarıyla sürdürülebilirlik ilintili sağlanan kaynak tutarı 3,2 milyar ABD dolarına ulaşmıştır	Finanse Edilen Emisyonlar Hesaplanmıştır	DFHG geneli beyan yapılabilmesi için gereken altyapı kurulmuştur	MobilDeniz üzerinde sürdürülebilirliğe dair yenilikçi uygulamalar geliştirilmiştir	Kadın Liderlik ve Gelişim Programı tasarlanmıştır
	Sürdürülebilir Finans Ürünleri geliştirilmiştir	İklim Risk ve Fırsat Analizi gerçekleştirilmiştir		Sürdürülebilirlik odaklı iş birliği sayısı artırılmıştır	
	Krediler Çevresel ve Sosyal Risk yönünden değerlendirilmiştir				
Hedef	2030'a kadar ENBD grup geneli kullanılacak 30 milyar USD'lik kaynak içerisinde DFHG payının artırılması	ENBD grup net-sıfır taahhütleri ve Türkiye NDC'si ile hizalı Karbonsuzlaşma Stratejisi'nin tamamlanması	DFHG TSRS raporunun yayınlanması	Dijital penetrasyon oranını yükseltmek Müşteri deneyimini iyileştirmek ve memnuniyeti arttırmak adına müşteri ihtiyaçlarına cevap verebilecek yenilikçi dijital ürünler geliştirilmesi	Kadın Liderlik ve Gelişim programının uygulanması
	Sürdürülebilir Finans (2025-30) Eylem Planı Oluşturulması	– Yeşil Portföy Hacmi Genişletilmesine – Global ve Yerel İyi Uygulamalara hizalı İnovatif Finansal Ürünler ile Sektörel Emisyon Yoğunluklarının Azaltılmasına yönelik aksiyonları içerecek şekilde hazırlanması	DFHG seviyesindeki operasyonel emisyon hesabının dijital altyapı sistemlerine aktarılması ve paralelde veri optimizasyonu ile hesap kalitesinin artırılması	Sürdürülebilirlik politikaların DFHG geneline yaygınlaştırılması	İç ve Dış Paydaşların ÇSY bağlamındaki kapasitesini artıracak eğitim programlarının tasarlanması ve uygulanması
	– Yeşil ve Sosyal Varlıkların sistemsel olarak takip edilmesi	İklim Riskleri ve Fırsatlarının Kurumsal Risk Yönetimi sistemi içerisine entegrasyonunun tamamlanması	Denizbank A.Ş. Sürdürülebilirlik Stratejisi'nin DFHG seviyesine yaygınlaştırılması ve DFHG İş Stratejisi ile entegrasyonunun sağlanması		

Sürdürülebilirlik Yönetimi

➤ **Sürdürülebilirlik yönetim yapımız, Banka sürdürülebilirlik yaklaşımının Grup genelinde işlerliğinin sağlanması için mevcut ve potansiyel ihtiyaçlar gözetilerek oluşturulmuştur. ➤**

Bu yapı ile sürdürülebilirliğin Grup içinde verimli bir şekilde yönetiminin sağlanması ve bu sayede hem müşteriler hem de diğer paydaşlar için etki odaklı çözümler üretme yönündeki çalışmaların önünün açılması amaçlanmaktadır.

Sürdürülebilirlik Komitesi

Sürdürülebilirlik Komitesi DenizBank Finansal Hizmetler Grubu'nda sürdürülebilirlik ve iklim değişikliğine dair tüm çalışmaların genel yönetimi ve gözetiminden sorumludur. Bu bağlamda sürdürülebilirlik ve iklim değişikliğine dair ilgili risk ve fırsatları izleme ve yönetme fonksiyonuna sahiptir. Genel Müdür dahil beş Yönetim Kurulu üyesi ve dört Genel Müdür Yardımcısı'ndan oluşmaktadır.¹ Komite'de bulunan 9 üyeden 6'sının icra fonksiyonu bulunmakta olup, ilgili kişiler aynı zamanda İcra Komitesi'nde yer almaktadır. Sürdürülebilirlik stratejisinin ve hedeflerin takibi, sürdürülebilirlik ve iklim risk ve fırsatların yönetilmesi, sürdürülebilirlik yönetim yapısının devam etmesi, sürdürülebilirlik performansının geliştirilmesi, sürdürülebilirlik süreçlerinin Banka genelinde iş birimi ve yöneticilere göstergeler ile tanımlanması gibi konuları takip etmekte ve denetlemektedir. Yılda en az dört kez toplanan Komite, görev ve sorumlulukları kapsamında gerçekleştirilen sürdürülebilirlik çalışmaları hakkında Yönetim Kurulu'na senede iki kez raporlama yapmaktadır.

Sürdürülebilirlik Koordinasyon Bölümü

Finansal Kurumlar ve Sürdürülebilirlik Koordinasyon Grubu Genel Müdür Yardımcılığı altında, Yapılandırılmış Finansman ve Sürdürülebilirlik Koordinasyon Grup Müdürlüğü'ne bağlı bir ekiptir. Sürdürülebilirlik Komitesi'nin kararlarına ilişkin süreçleri takip etmekte ve sekreteryalık görevini üstlenmektedir. Koordinasyon Bölümü; DenizBank'ın vizyonu, misyonu ve sürdürülebilirlik stratejisi çerçevesinde faaliyet

¹ Genel Müdür ve dört Yönetim Kurulu Üyesi'nin yanında, Mali İşler Grubu GMY, Hazine, Finansal Kurumlar ve Yatırım Grubu GMY, Proje Finansmanı, Finansal Yapılandırma ve Krediler Uluslararası Koordinasyon Grubu GMY, Finansal Kurumlar ve Sürdürülebilirlik Koordinasyon Grubu GMY

göstermektedir. İç ve dış paydaşları dahil ederek gerçekleştirilen tüm sürdürülebilirlik çalışmalarını koordine etmektedir.

Sürdürülebilirlik Yönetim Sistemi'ni (SYS) DenizBank'ın iş süreçlerine entegre edilmesi ve sürekli iyileştirilmesi için iç ve dış paydaşların süreçlere katılımı, görüşlerinin alınması ve sürdürülebilirlik çalışmalarına entegrasyonu, çalışanların sürdürülebilirlik genelinde ve Banka sürdürülebilirlik stratejisi özelinde farkındalıklarının artması, bilincin güçlenmesi için ilgili iş birimleri (ve/veya dış taraflarla yapılan iş birlikleriyle) koordineli olarak çalışmaktadır.

Bölüm, DFHG'nin operasyonlarından kaynaklı emisyonlarının hesaplanmasına ilişkin tüm süreçlerinden sorumludur.

Koordinasyon Bölümü aynı zamanda Banka'nın sürdürülebilirlik stratejisi ile uyumlu sürdürülebilirlik hedeflerinin ilgili ekipler ile belirlenmesi ve bu hedeflere ulaşmak için hayata geçirilmesi gereken eylemlerin tasarlanması süreçlerinde yer almaktadır.

Sürdürülebilirlik ve iklim değişikliği risk ve fırsatları ile ilgili olarak Mali İşler Grubu ve İç Sistemler'den Sorumlu Grupların koordinasyonunda hareket ederek Banka'nın sürdürülebilirlik risk ve fırsatlarının anlaşılması, senaryolar oluşturulması ve bu risk ve fırsatların finansallaştırılması için ilgili ve sorumlu birimler ile birlikte çalışmaktadır.

Sürdürülebilirlik Yapısında Hedeflenen Gelişmeler

Sürdürülebilirlik Alt Komitesi

Sürdürülebilirlik Komitesi'nin gündeminde yer alan sürdürülebilirlik konularının ve kararların etkin takibi ve yürütülmesinin kolaylaştırılması için Sürdürülebilirlik Alt Komitesinin kurulması planlanmaktadır. Alt Komite, Sürdürülebilirlik stratejisinin banka genelinde işlerliğinin sağlanması konusunda birincil sorumlu kurul olarak görev alacaktır.

Sürdürülebilirlik Uzmanları

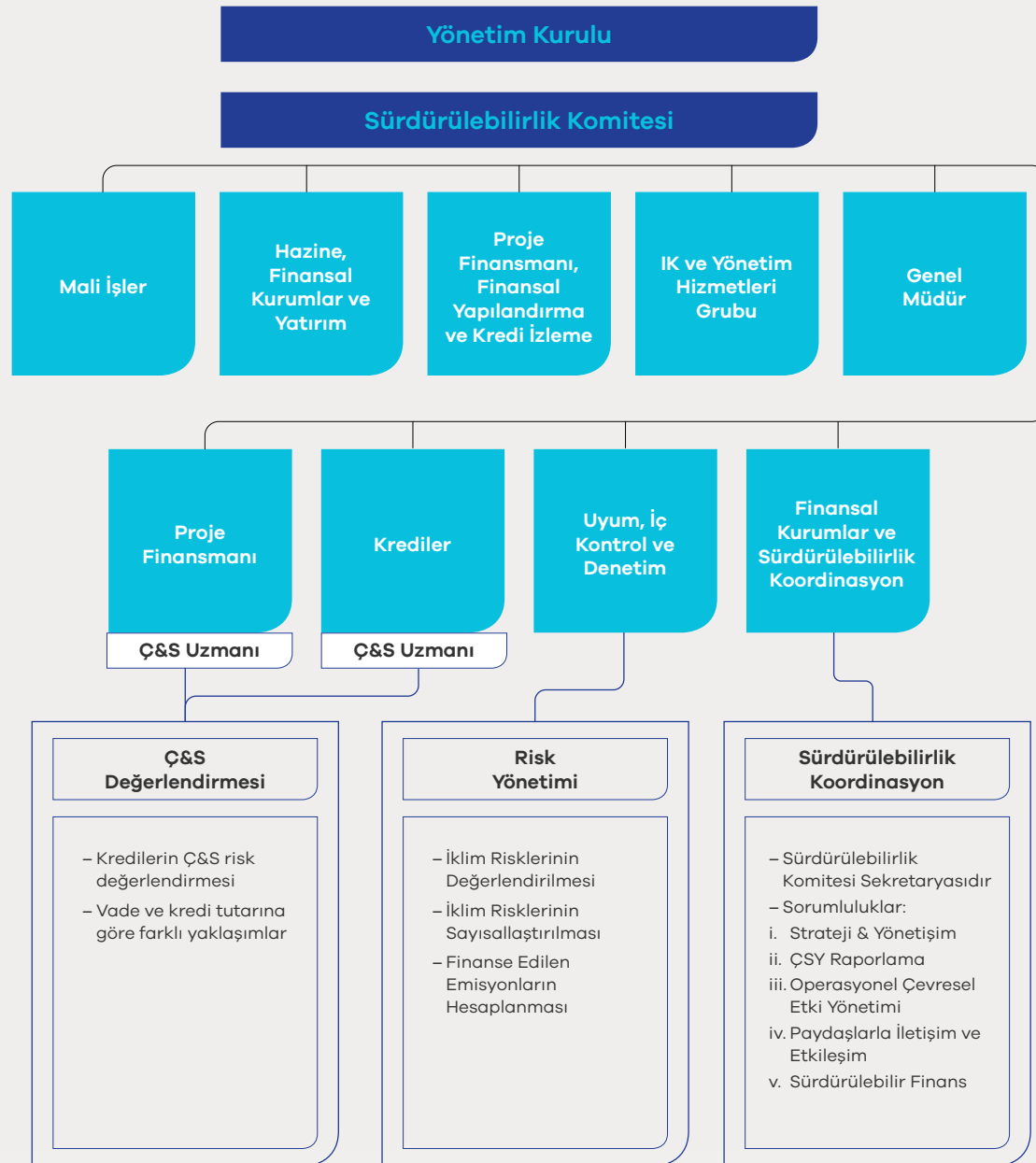
DFHG'de "yeşil yakalı" çalışan havuzunu genişletmek, tüm iş birimlerinin sürdürülebilirlik vizyonu ile bağlantılı çıktılar üretmelerine destek olmak amacıyla Sürdürülebilirlik Uzmanları pozisyonlarının oluşturulması planlanmaktadır. Sürdürülebilirlik Uzmanları, Sürdürülebilirlik Koordinasyon Bölümü ile iş birliği içerisinde çalışacak ve Grubun sürdürülebilirlik

stratejisi, iş süreçleri çerçevesinde görev yaptıkları bölümlerin/iş birimlerinin sürdürülebilirlik ile ilgili çalışmalarını koordine ederek gerekli bilgi ve verilerin teminini sağlayacak uzmanlardır. Banka'nın gelişim programları ile desteklenecek bu kişilerin, sürdürülebilirlik bağlamında yetkin hale gelmesi hedeflenmektedir.

Sürdürülebilir Finans Komitesi

DenizBank'ta kurulması planlanan Sürdürülebilir Finans Komitesi (SFK); regülatörler, ana hissedar, yatırımcılar ve diğer ilgili paydaşların sürdürülebilir finans içerikli beklentileri, gereklilikleri ve yükümlülükleri doğrultusunda Banka'nın sürdürülebilir finans yönetişimini sağlayacaktır. SFK, Banka'nın sürdürülebilir finans uygunluk kriterlerinin belirlenmesi ve bu kapsamdaki çerçeve dokümanların oluşturulmasından sorumlu yapı olacaktır. Bu yapı ile, Banka'nın sürdürülebilirlik vizyonunun tüm bankacılık faaliyetlerine entegrasyonu sağlanacaktır.

Sürdürülebilirlik Yönetimi



Paydaş Haritamız ve Paydaşlarla İletişim

Çalışanlar	<ul style="list-style-type: none"> İç yayınlar/iletişim platformları Birebir görüşmeler Performans değerlendirme görüşmeleri Toplantılar Çalışan bağlılığı anketi 	<ul style="list-style-type: none"> Devamlı Anlık İhtiyaca göre Periyodik
Tedarikçiler	<ul style="list-style-type: none"> Birebir görüşmeler Toplantılar Proje bazlı çalışmalar Mail ortamında paylaşımlar 	<ul style="list-style-type: none"> Yıllık Proje bazlı Dönemsel Anlık İhtiyaca göre
Medya	<ul style="list-style-type: none"> Basın Açıklamaları Basın bültenleri Birebir görüşmeler Toplantılar Projeler 	<ul style="list-style-type: none"> Devamlı Anlık Proje bazlı
STK	<ul style="list-style-type: none"> Üyelikler Toplantılar 	<ul style="list-style-type: none"> Yıllık Periyodik
Uluslararası Organizasyonlar	<ul style="list-style-type: none"> Birebir görüşmeler Toplantılar Mail ortamında paylaşımlar 	<ul style="list-style-type: none"> Periyodik Yıllık Dönemsel Anlık İhtiyaca göre
İştirakler	<ul style="list-style-type: none"> Birebir görüşmeler Toplantılar Mail ortamında paylaşımlar 	<ul style="list-style-type: none"> Devamlı Periyodik Yıllık Proje bazlı Anlık İhtiyaca göre
Finansal Kuruluşlar	<ul style="list-style-type: none"> Kurumsal web sayfası Sosyal Medya kanalları Basın açıklamaları Basın bültenleri Birebir görüşmeler Toplantılar Projeler Banka rapor/sunumları Fuarlar / konferanslar 	<ul style="list-style-type: none"> Devamlı
Girişimler	<ul style="list-style-type: none"> Birebir görüşmeler Toplantılar Fuarlar / konferanslar 	<ul style="list-style-type: none"> Devamlı
Denetmenler	<ul style="list-style-type: none"> Birebir görüşmeler Toplantılar Fuarlar / konferanslar 	<ul style="list-style-type: none"> Periyodik Dönemsel Çeyrek bazlı Anlık İhtiyaca göre Devamlı
Ana Hissedar	<ul style="list-style-type: none"> Birebir görüşmeler Toplantılar Mail ortamında paylaşımlar 	<ul style="list-style-type: none"> Devamlı Anlık
Müşteriler	<ul style="list-style-type: none"> Bankacılık kanalları (şubeler, bankamatik, internet şubesi, çağrı merkezi ve mobil bankacılık kanalları) Müşteri ilişkileri temsilcileri Toplantılar Anketler Kurumsal web sayfası Sosyal medya Kurumsal TV'ler 	<ul style="list-style-type: none"> Devamlı

Katkı Sağladığımız Sürdürülebilir Kalkınma Amaçları

Katkı Sağlanan SKA	DenizBank'ın Yaklaşımı	Öncelikli Konu	Değer Alanı
2 AÇLIĞA SON	Tüm insanların nitelikli gıdaya erişimi ve gıda güvenliği, sürdürülebilir kalkınma göstergeleri arasında önemli bir konudur. Tarıma ve çiftçilere önemli finansal kaynak aktaran bir Banka olan DenizBank, sürdürülebilir gıda sistemlerini desteklemektedir.	Sorumlu Ürün ve Hizmetler, İklim Eylemi	Sürdürülebilir Finansman
4 NİTELİKLİ EĞİTİM	DenizBank, sürdürülebilir kalkınma için yaygın ve nitelikli eğitimin önemine inanmaktadır. Bu nedenle Banka, Deniz Akademi aracılığı ile çalışanlarının gelişimine yatırım yapmakta, onlara geleceğin yetkinliklerini kazandıracak eğitim programları hazırlamaktadır.	Yetenekleri Çekme ve Elde Tutma	Geleceğin Yeteneği
5 TOPLUMSAL CİNSİYET EŞİTLİĞİ	DenizBank, kadınların ekonomik ve sosyal hayata katılmasının sürdürülebilir kalkınmanın önemli bileşenlerinden olduğuna inanmaktadır. Banka, hem kendi insan kaynakları süreçlerinde cinsiyet eşitliğini gözetmekte hem de sunduğu kapsayıcı ürün ve hizmetlerle kadınların iş gücü ve ekonomiye katılımını kolaylaştırmaktadır.	Çeşitlilik, Kapsayıcılık ve Fırsat Eşitliği, Sorumlu Ürün ve Hizmetler, Finansal Hizmetlere Erişim	Geleceğin Yeteneği; Sürdürülebilir Finansman
6 TEMİZ SU VE SANİTASYON	DenizBank temiz suyun sınırlı bir kaynak olduğunun bilinci ile faaliyetlerini sürdürmektedir. Banka hem kendi operasyonlarında hem de kredilendirme süreçlerinde su tüketimine hassasiyet göstermektedir.	Operasyonel Etki Yönetimi	Sürdürülebilir Finansman; Kurumsal Temeller
7 ERİŞİLEBİLİR VE TEMİZ ENERJİ	DenizBank, sıfır karbon ekonomisine geçişi desteklemektedir. Banka, enerji dönüşümünün sağlanması amacıyla yenilenebilir enerji yatırımları için finansman sağlamaktadır. Banka faaliyetlerinde ihtiyaç duyduğu enerjiyi, yenilenebilir kaynaklardan elde etmeyi taahhüt ederek, yenilenebilir enerji sektörü için kaynak yaratmaktadır.	İklim Eylemi	Sürdürülebilir Finansman, Kurumsal Temeller
8 İNSANA YAKSIRIŞ VE EKONOMİK BÜYÜME	DenizBank, yaygın şube ağı ve dijital bankacılık uygulamalarının yanı sıra geliştirdiği kapsayıcı ürün ve hizmetleriyle de finansal hizmetlere erişimi desteklemekte ve toplumsal kalkınmaya katkı sağlamaktadır. DenizBank, çalışanlarına sunduğu adil ve yenilikçi iş ortamı ile de değer yaratmaktadır.	Sorumlu Ürün ve Hizmetler, Çalışan Deneyimi	Sürdürülebilir Finansman; Geleceğin Yeteneği

Katkı Sağlanan SKA	DenizBank'ın Yaklaşımı	Öncelikli Konu	Değer Alanı
9 SANAYİ, YENİLİKÇİLİK VE ALTYAPI	DenizBank, dayanıklı altyapılar tesis etmek, kapsayıcı ve sürdürülebilir sanayileşmeyi desteklemek ve yenilikçiliği güçlendirmek için finansman sağlamaktadır. DenizBank, dijital bankacılığa verdiği önem, altyapı yatırımlarına sağladığı finansman, bünyesinde yürüttüğü inovasyon çalışmaları ve desteklediği startup'lar ile katma değerli ekonomiye destek sağlamaktadır.	Sorumlu Ürün ve Hizmetler, Dijitalleşme ve İnovasyon, Ekosistem Bankacılığı	Sürdürülebilir Finansman; Yeni Nesil Bankacılık
10 EŞİTSİZLİKLERİN AZALTILMASI	Bankacılık sektörü, ekonomik eşitsizliklerin giderilebilmesi için finansal kaynak sağlamada önemli bir role ve sorumluluğa sahiptir. DenizBank, adil bir çalışma ortamı sunarak, dezavantajlı grupların finansal hizmetlere erişimini artırarak ve uzun soluklu sosyal sorumluluk programlarını destekleyerek tüm paydaşları için sürdürülebilir değer yaratmak için çalışmaktadır.	Sorumlu Ürün ve Hizmetler, Çalışan Deneyimi, Toplumsal Refah	Sürdürülebilir Finansman, Geleceğin Yeteneği
11 SÜRDÜRÜLEBİLİR ŞEHİRLER VE TOPLULUKLAR	DenizBank proje finansmanı faaliyetleri ile şehirleri ve insan yerleşimlerini kapsayıcı, güvenli, dayanıklı ve sürdürülebilir kılmak için çalışmaktadır.	Sorumlu Ürün ve Hizmetler	Sürdürülebilir Finansman
12 SORUMLU ÜRETİM VE TÜKETİM	DenizBank, operasyonlarının çevresel ve sosyal etkilerini titizlikle yönetmekte, tüm değer zincirinde sürdürülebilirlik farkındalığını artırmak için çalışmalar yürütmektedir. Banka, yenilenebilir enerji yatırımları, enerji tasarrufu çalışmaları ve sıfır atık yaklaşımı ile olumsuz çevresel etkilerini en aza indirmek için çalışmaktadır.	Operasyonel Etki Yönetimi	Kurumsal Temeller
13 İKLİM EYLEMİ	Düşük karbon ekonomisine geçişi destekleyen DenizBank, geliştirdiği ürün ve hizmetleri sunarken çevresel etkileri gözetmektedir. Finansman sağlanan projelerin çevresel ve sosyal etkileri titizlikle değerlendirilmekte; projelerden kaynaklanan risklerin en aza indirilmesi/bertaraf edilmesi yönünde önlemler alınması sağlanmaktadır.	İklim Eylemi, Sorumlu Ürün ve Hizmetler	Sürdürülebilir Finansman Kurumsal Temeller
14 SUDAKİ YAŞAM	DenizBank, sürdürülebilir kalkınma için denizleri ve su kaynaklarının korunması gerektiğine inanmaktadır. Tarım ve turizm alanlarında önemli finansman sağlayan Banka, kredilendirme süreçlerinde su kullanımını ve suya olan etkileri gözetmektedir. Banka, kendi faaliyetlerinde de su tüketimini azaltıcı önlemler geliştirmektedir.	İklim Eylemi; Sorumlu Ürün ve Hizmetler, Operasyonel Etki Yönetimi	Sürdürülebilir Finansman
17 AMAÇLAR İÇİN ORTAKLIKLAR	DenizBank, imkan ve bilgi birikimini Sürdürülebilir Kalkınma Amaçlarına ulaşılması için kullanmak üzere çok sayıda gönüllü girişime taahhüt vermekte ve ortaklıklar geliştirmektedir.	Yönetişim, Uyum ve Etik	Kurumsal Temeller

Sürdürülebilirlik Risk ve Fırsatlarımız

Riskler

Çok Yüksek Öncelikli Konu	Seviye	
Çevresel Etki Finansmanı	Denizbank A.Ş.	1. Uyum Riski - Düzenlemelere Uyum 2. Finansman Riski - Finansmana erişimde ÇSY kriterleri 3. Yasal Risk - Yüksek Emisyonlu Sektörlere Maruziyet 4. Teknoloji Riski - Yeşil Finansman Altyapısındaki Eksiklikler
Sorumlu Hizmet ve Ürünler	DFHG	1. İtibar Riski - ESG Beklentileri ile Uyumsuzluk 2. Uyum Riski - ESG Standartlarının Gelişimi
Finansal Hizmetlere Erişim	Denizbank A.Ş.	1. İtibar Riski - Finansal Dışlanma 2. Teknolojik Risk - Teknolojik Yetersizlikler
Yetenek Çekme ve Elde Tutma	DFHG	1. Yetenek Riski - Çalışan Kaybı 2. İtibar Riski - İşveren Markası
Dijitalleşme ve İnovasyon	DFHG	1. Yasal Risk - Siber Güvenlik Riski 2. Teknoloji Riski - Atıl kalmış sistemler
İklim Eylemi	Denizbank A.Ş.	1. Politika & Yasal Risk - Mevcut & Olası Regülasyonlar 2. Akut Fiziksel - Uç Hava Olayları

Fırsatlar

Çok Yüksek Öncelikli Konu	Seviye	
Çevresel Etki Finansmanı	Denizbank A.Ş.	1. Pazar Fırsatı - Yeşil Kredi Portföyünün Genişletilmesi 2. Finansman Fırsatı - Yeşil Tahvil ve Sürdürülebilir Finansmana Erişim 3. Finansman Fırsatı - ÇSY odaklı Yatırımcılar ile İşbirliği
Sorumlu Hizmet ve Ürünler	DFHG	1. Piyasa Fırsatı - ESG Uyumlu Ürün Portföyünün Genişletilmesi 2. Piyasa Fırsatı - Kapsayıcı Finans Hizmetleri için Ortaklıklar
Finansal Hizmetlere Erişim	Denizbank A.Ş.	1. Piyasa Fırsatı - Mikrofinans Programlarının Geliştirilmesi 2. Teknoloji Fırsatı - Dijital Finansal Kapsayıcılık
Yetenek Çekme ve Elde Tutma	DFHG	1. Yetenek Fırsatı - Çalışan Yan Haklarının Genişletilmesi 2. Yetenek Fırsatı - Liderlik Gelişim Programları
Dijitalleşme ve İnovasyon	DFHG	1. Teknoloji Fırsatı - Yapay Zeka Tabanlı Çözümler 2. Teknoloji Fırsatı - Güvenli İşlemler için
İklim Eylemi	Denizbank A.Ş.	1. Pazar Fırsatı - Mevcut & Olası Regülasyonlar



*ilerisi
için*

Yeni Nesil Bankacılık

➤ Dijitalleşme ve inovasyon yardımıyla geliştirilen yenilikçi ürün ve hizmetlerimizin sürdürülebilirlik etkisini daha geniş bir müşteri kitlesine ulaştırmak ve müşteri deneyimi ile operasyonel verimliliği yukarı taşımak öncelikli hedeflerimiz arasında yer almaktadır. ➤

Bu Bölümde

- Müşteri Yolculuğu ve Deneyimi
- Dijitalleşme ve İnovasyon
- Ekosistem Bankacılığı

İlgili Sermaye Öğeleri

- Fikri Sermaye
- Üretilmiş Sermaye
- Sosyal-ilişkisel Sermaye

Müşteri Yolculuğu ve Deneyimi

➤ **DenizBank, müşteri bildirimlerine hızlı ve doğru bir şekilde yanıt verilmesini sağlarken, banka süreçlerinin dijitalleşmesi ve mevzuatla uyumlu olmasını da temin etmektedir.** ➤

DenizBank, müşterilerinin ihtiyaç ve beklentilerini derinlemesine anlayabilmek için tüm müşteri geri bildirimlerini titizlikle değerlendirmekte ve çözüm odaklı bir yaklaşım sergilemektedir. Bu yaklaşım, müşteri memnuniyetini sürekli iyileştirme ve uzun vadeli ilişkiler kurma hedefinde büyük önem taşımaktadır.

Müşteri memnuniyetini ön planda tutarak, yalnızca finansal değer yaratmakla kalmayıp, hizmette fark yaratmayı da birincil hedef olarak belirleyen DenizBank, dürüstlük, şeffaflık ve adalet ilkeleriyle hareket etmektedir. Banka, bu ilkeler doğrultusunda müşteri güvenini kazanmayı ve bunu sürdürülebilir kılmayı amaçlamaktadır. Tüm banka çalışanları, müşterilere hızla yanıt verme, verdikleri sözleri yerine getirme, gizliliğe saygı gösterme ve doğru bilgi sunma sorumluluğu taşımaktadır.

Müşteri Memnuniyeti Bölümü, müşterilerin tüm kanallar ve ürünlerle ilgili geri bildirimlerini dikkatle incelemekte; pozitif geri bildirimlerin artırılması ve negatif bildirimlerin kök nedenlerinin analiz edilerek engellenmesi üzerine çalışmalar yürütmektedir. Ayrıca, müşteri şikâyetlerine hızlı ve doğru bir şekilde yanıt verilmesini sağlamak için aksiyon alırken, banka süreçlerinin dijitalleşmesi ve mevzuatla uyumlu olmasını temin etmektedir.

Müşteri Geri Bildirimleri

DenizBank'ta müşterilerin çeşitli kanallardan ürün ve hizmetlerimiz ile ilgili iletmış oldukları geri bildirimleri, bir merkezde toplanarak incelenmekte ve gerekli aksiyonları alınarak sonucu hakkında müşterilere cevap verilmektedir.

DenizBank, müşteri memnuniyetini artırmak amacıyla geri bildirim süreçlerini sürekli olarak geliştirmektedir. Bu doğrultuda, gelen her müşteri bildirimi için çözüm odaklı bir yaklaşım benimsemekte ve en geç 72 saat içinde alınacak aksiyonlar hakkında müşterilerine bilgi vermektedir. Bu süreç, müşteri memnuniyetini artırmak, sorunları çözmek ve iletişimi güçlendirmek amacıyla titizlikle yürütülmektedir.

Müşteri bildirimlerine ilişkin raporlar hazırlanmakta ve belli periyotlarla ilgili iş birimleri, şubeler ve yöneticiler ile düzenli olarak paylaşılarak, trendin takip edilmesi ve gerektiğinde ilgili birimlerce aksiyon alınabilmesi amaçlanmaktadır.



Müşteri Deneyimini Artırmak

DenizBank, müşteri memnuniyetini artırmak için şikâyetleri hızlı bir şekilde çözmek adına bir dizi strateji uygulamaktadır.

DenizBank olarak müşteri deneyimi sürekli gelişen, veriye dayalı ve müşteri merkezli bir süreç olarak ele alınmakta; her temas noktasında beklentileri aşan bir hizmet sunulması planlanmaktadır. 2024 yılında, müşteri deneyimini mükemmelleştirmek adına hem kantitatif hem de kalitatif araştırmalarımız genişletilerek, müşteri iç görülerini daha güçlü aksiyonlara dönüştüren sistemler geliştirilmiştir.

Her bir temas noktasında müşteri memnuniyetini artırmak ve değer yaratmak amacıyla, vizyonumuz doğrultusunda 2024 yılında geri bildirim kanallarımıza 1 yeni kanal ve mevcut kanallara 12 adet yeni işlem türü eklenerek kanal ve ürün ölçümü kapsamı genişletilmiştir. Böylece, geri bildirim alınan adetler, 2024 yılında önceki yıla göre %32 oranında artmıştır.

Müşteri Deneyimini kesintisiz ölçümlemek ve sürekli gelişimini sağlamak adına NPS gibi küresel metrikler baz alınarak deneyim uçtan uca ölçümlenmekte ve veriler detaylı analizlerle müşteri deneyimini artıracak stratejilere dönüştürülmektedir.

Müşteri bildirimlerinin etkin çözümü için ilgili iş birimleri ile koordineli çalışılmakta ve bildirimlerin konu bazlı ele alınmasını sağlamaktadır. Ayrıca üçer aylık dönemlerde iş birimleri ve yöneticilerin katılımıyla "Müşteri Memnuniyeti Komitesi" düzenlemekte ve müşteri bildirimlerine ilişkin değerlendirme ve analizler yaparak komite üyeleri ile paylaşmaktadır.

DenizBank, geri bildirimleri "ISO: 10002-2018 Müşteri Memnuniyeti Kalite Belgesi" standartlarına göre izlemektedir. Bankanın temel amacı, doğru müşteriye doğru zamanda doğru ürünü sunarak pürüzsüz bir deneyim yaşatmak ve uzun vadeli müşteri ilişkileri oluşturmaktır. Bu strateji, müşterilere daha etkili ve kişiselleştirilmiş hizmet sunmayı amaçlamaktadır.

Müşteri Memnuniyeti ekibi 2024 yılında toplam 401.827 şikâyet, talep ve itiraz bildirimini sonlandırmıştır. 2024 yılına ait bildirimler incelendiğinde, ortalama çözüm süresinin 4,18 gün olduğu görülmektedir. Alınan bu geri bildirimler bankanın iş süreçlerine önemli katkılar sağlamaktadır.

Müşteri Yolculuğu ve Deneyimi

Müşteri Odaklı Kültür ve Eğitim

DenizBank, müşteri deneyimini sürekli iyileştirmek için hem müşterilerine yönelik araştırmalar yapmakta hem de çalışanlarına yönelik interaktif eğitimler ve gelişim programları düzenlemektedir. Müşteri Odaklı Kültür çalışmalarımız çerçevesinde, çalışanlarımızın müşteri geri bildirimlerini anlık olarak takip edebildiği bir platform oluşturulmuştur. Bu platform sayesinde geri bildirimler hızlıca aksiyona dönüştürülmektedir. Müşterinin sesini tüm ekiplerin merkezine koyarak müşteri deneyimini yalnızca ölçen değil aynı zamanda sürekli iyileştiren bir yaklaşımı benimseyerek de her bir geri bildirim dönüşüm fırsatına çevirmeye devam edilmiştir. Banka içerisinde Müşteri Odaklı Kültürü pekiştirmek adına düzenlenen etkileşimli eğitim programları ve dijital kütüphane içerikleri ile deneyim farkındalığı artırılmaktadır. Müşterilerin sesini daha hızlı ve etkin şekilde iş süreçlerine entegre etmek için anlık uyarı ve takip mekanizmaları devreye alınarak, müşteri deneyiminin üst seviyeye çıkarılması hedeflenmektedir.

Kullanıcı Dostu Dijital Yenilikler ve Sürdürülebilirlik

DenizBank, dijitalleşme yolunda attığı adımlarla müşteri deneyimini sürekli iyileştirmektedir. 2024 yılı itibarıyla, dijital altyapısını güçlendirerek hem hız hem güvenlik anlamında önemli gelişmeler kaydetmiştir. MobilDeniz ve DenizKartım uygulamalarındaki performans iyileştirmeleri sayesinde kullanıcılar, işlemlerini daha hızlı ve verimli bir şekilde gerçekleştirebilmektedir. Ayrıca, dijital bankacılıkta yeni özellikler ve güncellemeler ile kullanıcı deneyimi daha da geliştirilmiştir.

Raporlama döneminde öne çıkan gelişmeler arasında, EFT, Havale ve Serbest Transfer Talimatları gibi işlemler için kullanıcı dostu bilgilendirmeler yapılması, kart iade işlemlerinin otomatikleştirilmesi ve TROY Co-badge kartlarının yurt dışında kullanılabilir hale getirilmesi yer almaktadır. Bu yenilikler, müşterilere daha hızlı ve güvenli işlem yapma imkânı sunmaktadır.

DenizKartım Mobil Uygulaması, dijital çözümler arasında öne çıkan bir platformdur ve müşterilere kart yönetimi konusunda kolaylık ve esneklik sağlamaktadır. Uygulamanın öne çıkan özellikleri şunlardır:

- » **KareKod ve TR KareKod ile Alışveriş:** Uygulama, karekod ile hızlı ve güvenli ödeme yapma imkânı sunar. TR KareKod desteği ile ödeme deneyimi ulusal standartlara uygun hale getirilmiştir.
- » **KareKod ve QR ile Para Çekme:** ATM'lerden karekod veya QR kod ile para çekme işlemi yapılabilir, böylece kart taşımaya gerek kalmaz. Bu özellik, güvenliği ve hızı artırarak müşteri deneyimini iyileştirir.
- » **Harcama Paylaşırma:** Müşteriler, büyük harcamalarını DenizKartım üzerinden taksitlendirebilir, böylece ödeme süreçlerini bütçelerine uygun hale getirebilirler.
- » **Dijital Slip:** Fiziksel makbuz ihtiyacını ortadan kaldıran bu özellik, müşterilere dijital ortamda işlem bilgilerine erişim kolaylığı sunar.
- » **Harcama Gruplama:** Uygulama, harcamaları kategorilere ayırarak kullanıcıların bütçelerini daha iyi yönetmelerine yardımcı olur. Bu özellik sayesinde kullanıcılar harcama alışkanlıklarını analiz edebilirler.



Yıl boyunca TR Karekod ve dijital slip çözümleri sayesinde işlemler dijitalleştirilmiş ve çevre dostu bir hale getirilmiştir. DenizBank, 7/24 dijital hizmet anlayışını benimseyerek, müşterilerinin çevrimiçi işlemlerini kolayca yönetmelerine olanak tanımaktadır. MobilDeniz ve DenizKartım uygulamaları üzerinden yapılan işlemler, kullanıcıların ihtiyaçlarına göre optimize edilmiştir. 2024 yılı itibarıyla KOBİ'de %85, Bireysel'de %86 ve Tarım'da %77'lik mobil ve internet bankacılığı kullanım oranları yani dijital penetrasyon verileri yüksek seviyelerde devam etmektedir.

Banka, KOBİ'ler için geliştirdiği Tüzel Dijital Onay uygulaması ile dijital ortamda belge onaylarının yapılabilmesini sağlamaktadır. Ayrıca, mobil uygulamalarda yer alan "Storyly" özelliği ile kullanıcılar, yeni eklenen özellikler hakkında bilgilendirilmekte ve bu özellikleri nasıl kullanacaklarına dair rehber videolar sunulmaktadır.

DenizBank, aynı zamanda Omni-Channel (Çok Kanallı) Deneyimi kapsamında, müşterilerin şubeler, dijital kanallar ve çağrı merkezi arasında kesintisiz bir deneyim yaşaması için altyapı çalışmalarını hızlandırmıştır.

Açık Bankacılık hizmeti kapsamında DenizBank, müşterilerin izin onayı verdiği diğer banka hesaplarını dijital uygulamalar üzerinden görmelerini sağlayarak para transferi yapabilme imkânı sunmuştur.

Banka, dijitalleşme ve müşteri odaklılık anlayışını tarım sektörüne de taşımıştır. MobilDeniz ve "Deniz'den Toprağa" uygulamaları gibi dijital platformlar, her yerden erişim imkânı sunarak, tarım sektöründeki müşterilere kolaylık sağlamaktadır. Bu platformlar, düzenli güncellemelerle desteklenmekte ve müşteri geri bildirimleri, çağrı merkezi, sosyal medya ve şubelerden toplanarak analiz edilmektedir. Ayrıca, Çiftçideniz Çağrı Hattı, tarım müşterilerine uzman temsilcilerle şubesiz hizmet sunmaktadır. Bu dinamik bankacılık modeli, kırsal bölgelerde bankacılık hizmetlerinin hızını, esnekliğini ve erişilebilirliğini artırmıştır.

» **2024 yılında, Şubesiz İşlem Menüsü ile 523 bin kimlik doğrulama ihtiyacı olan işlem, müşterilerin şubeye gitmesine gerek kalmadan dijital kanallar üzerinden güvenli bir şekilde gerçekleştirilmiştir.** »

Dijitalleşme stratejisinin bir parçası olarak, DenizBank, yapay zeka teknolojilerini kullanarak müşteri verilerini daha etkili bir şekilde analiz etmekte ve günlük değişen veriler ile lokasyon tabanlı veriler üzerinde çalışmaktadır. Bu sayede, müşteri davranışlarını daha iyi anlayarak hizmetleri kişiselleştirme imkanı bulmaktadır. Gelecekte, bu analizlerin hızlandırılması ve daha dinamik veri modellerinin oluşturulması planlanmaktadır, böylece banka, sürdürülebilirlik ve müşteri memnuniyeti alanındaki hedeflerine daha etkin bir şekilde ulaşmaya devam etmektedir.

DenizBank, 2024 yılında, Mastercard PSM Awards'ta Gümüş PSM Ödülü kazanmış ve "Gündelik İşlemlere Şubesiz Çözümler" adlı projeye ödüllendirilmiştir. Bu ödül, bankanın dijitalleşme yolculuğundaki önemli bir kilometre taşıdır ve DenizBank'ın sektördeki dijitalleşme başarısını taçlandırmaktadır.

Dijitalleşme ve İnovasyon

➤ DenizBank, sürdürülebilirlik ve dijital dönüşüm stratejilerini entegre ederek, finansal hizmetlerde yenilikçi çözümler sunmaktadır. ➤

Banka, dijitalleşme alanında gerçekleştirdiği yatırımlar ve işbirlikleriyle, yalnızca verimliliği artırmayı değil, aynı zamanda tüm paydaşları için iş modeli inşa etmeyi hedeflemektedir. KOBİ'lerden büyük işletmelere kadar geniş bir yelpazeye hizmet sunan DenizBank, dijital çözümleriyle ekonomik büyüme ve çevresel etkiyi olumlu yönde etkilemektedir.

DenizBank, dijitalleşme stratejisinin önemli bir parçası olarak, KOBİ'lere daha hızlı ve verimli hizmet sunmak amacıyla yenilikçi çözümler geliştirmektedir. Dijital robotik süreçler ve Tüzel Dijital Onay gibi uygulamalarla müşteri deneyimini iyileştirmeye devam etmektedir. 2024 yılı boyunca tüzel müşterilerin şubeye olan bağlılıklarını azaltmak amacıyla kredilerinin dijital kanallara eklenmesi yönünde çalışmalar sürdürülmüş, ayrıca çek işlemleri, DBS (Doğrudan Borçlandırma Sistemi), Leasing ve TÖS (Toplu Ödeme Sistemi) gibi nakit yönetimi ürünlerinin dijital platformlar üzerinden yönetilmesi sağlanmıştır. 2025 yılı itibarıyla ticari kart başvuruları, rotatif krediler ve teminat mektubu kullandırılmaları gibi hizmetlerin dijitalleşmesi planlanmaktadır. Ayrıca, 2025'te devreye girecek olan EVAM CRM platformu, gerçek zamanlı müşteri iletişimini güçlendirerek, hizmet erişimini daha hızlı hale getirecektir.

Depar.io işbirliği

Dijitalleşme stratejisinin önemli bir bileşeni, Depar.io ile yapılan işbirliğidir. Bu platform, tedarikçi ve alıcılar arasındaki süreçleri dijitalleştirerek, tedarik zinciri finansmanını daha hızlı, şeffaf ve verimli hale getirmektedir. Küçük ve orta ölçekli işletmelerin finansmana erişimini kolaylaştıran Depar.io, aynı zamanda ekonomik verimliliği artıran bir çözüm sunmaktadır.

Mercan Business ile gerçekleştirilen işbirliği, bankanın dijital hizmetlerini daha kapsamlı hale getirerek, özellikle KOBİ'lerin dijital altyapılarını güçlendirmelerine ve bankacılık hizmetlerine daha hızlı erişim sağlamalarına olanak tanımaktadır. Bu işbirlikleri, DenizBank'ın dijitalleşme alanındaki sürdürülebilirlik hedeflerine ulaşmasına katkı sağlamaktadır.

DenizBank, dijitalleşme sürecinde sadece finansal verimliliği değil, aynı zamanda çevresel sürdürülebilirliği de göz önünde bulundurarak, geleceğe katkı sağlamak amacıyla inovatif çözümler geliştirmeye devam etmektedir.

Uzaktan Müşteri Edinimi ve Dijital Erişim

Mayıs 2021'de başlatılan uzaktan müşteri edinimi fonksiyonu ile 1 milyondan fazla müşteri kazanılmıştır. Bu özellik, geleneksel kanallar aracılığıyla ulaşılamayan müşterilere %100 dijital bir deneyim sunarak banka müşterisi olma fırsatı sağlamaktadır. Böylece, yalnızca Türkiye'deki değil, yurt dışında yaşayan vatandaşlarımıza da istedikleri zaman, istedikleri yerden bankacılık hizmetlerine erişim olanağı sunulmaktadır. Tüm bu dijital yenilikler, mobil uygulamalar ve dijital platformlar üzerinden müşterilere duyurulmaktadır.

2024 yılında aktif müşteri kazanımının

%43'ü

dijital kanallar üzerinden gerçekleşmiştir.

Sürdürülebilirlik Odaklı Dijital Uygulamalar

DenizBank, müşteri iletişim çalışmalarında sürdürülebilirlik konularını merkeze alarak, müşterilerini bilinçlendirirken aynı zamanda Banka'nın sürdürülebilirlik eforlarına katkı sağlamayı hedeflemektedir. Çevre dostu uygulamalarla, kağıt ve plastik tüketimini azaltmak, dijitalleşmeyi teşvik etmek ve aynı zamanda müşteri dijital deneyimini iyileştirmeyi amaçlamaktadır.

"Şubeye Gitmeden Yap" özelliği ile kimlik doğrulama işlemlerini dijital kanallar üzerinden gerçekleştiren müşteriler, karbon ayak izini azaltmış olmakta ve aynı zamanda daha verimli bir deneyim yaşamaktadır. Bu doğrultuda geliştirilen dijital çözümler arasında; **Dijital Slip Uygulaması**, **TR Karekod ile Ödeme**, fiziksel kartlar yerine kullanılan Sanal Kart ve aynı zamanda şubeye gitmeden faturalı çeklerinin karşılığını öğrenip, nakit ihtiyacını hızla karşılayabilme imkanı sunan **Deniz'e Çek Gönder** uygulaması yer almaktadır.

➤ 2024 yılı itibarıyla, tüm kredilerin %75'ten fazlası, finansal işlemlerin ise %97'si dijital kanallar üzerinden gerçekleştirilmiş ve böylece kağıt tasarrufu sağlanarak operasyonel verimlilik artışı elde edilmiştir. ➤



Dijitalleşme ve İnovasyon

İş Analitiği ve Veri Yönetimi

İş analitiği bankacılık sektöründe büyük veri setlerini analiz ederek stratejik kararların alınmasını sağlamaktadır. Risk yönetimi, kredi değerlendirmesi ve müşteri talepleri gibi alanlarda maliyet yönetimi, verimlilik ve güvenilirlik artırmada bankalara fayda sağlamaktadır.

İş analitiği ve CRM'nin entegrasyonu sayesinde DenizBank, müşterilerine daha etkili hizmet sunma imkânı bulmakta ve müşteri ilişkilerini güçlendirmektedir. Bu entegrasyon, müşterilerin bankayla olan etkileşimlerini daha verimli hale getirmekte, onların ihtiyaçlarını daha doğru bir şekilde analiz ederek özelleştirilmiş hizmetler sunmaktadır.

DenizBank, dijital CRM stratejisi kapsamında iş zekâsı ve raporlama yönetimi süreçlerine yatırım yapmaktadır. İş kolları ve ilgili ekiplerin günlük olarak takip edebileceği, müşteri gruplarına göre farklı aksiyonlar alabilecekleri dijital penetrasyon raporu tasarlanmıştır. Raporun ve iş birimlerine sağlanan analiz desteğinin de katkısıyla, aktif müşterilerde dijital penetrasyon 2024 yıl sonu itibarıyla %82 seviyesine yükselmiştir.

İş Zekâsı ve Rapor Yönetimi, bankanın iş birimlerinin raporlama ve veri ihtiyaçlarını bilgi teknolojileri çözümleriyle karşılayarak, veri erişim süreçlerini otomatikleştirmekte ve verimliliği artırmaktadır. 2024 yılında 2.300'den fazla talebi zamanında tamamlayarak veri erişim süreçlerini otomatik hale getirmiş ve manuel iş yükünü azaltmıştır. Web tabanlı rapor platformu geliştirilerek yeni modüller eklenmiş, geri bildirimler doğrultusunda iyileştirmeler yapılmıştır. 1.000'den fazla BI raporunun bakımı, teknik desteği ve geliştirme çalışmaları sürdürülmüştür.

Derin Öğrenme ve Yapay Zeka

2023'te başlatılan makine öğrenimi algoritmalarına dayalı raporlama süreçlerini hızlandırma projesi, 2024 yılı itibarıyla birçok predictive modeling (geleneksel yapay zeka modelleri) güncellenmesini ve yeni modellerin geliştirilmesini sağlamıştır. Derin öğrenme ve üretken yapay zeka çalışmalarında kullanılmak üzere 8 adet GPU alımı onaylanmış ve sipariş süreci başlamıştır. MLOps projesi başlatılmış olup, pazarlama modellerinin 2025 yılı içinde MLOps sistemi içerisine entegre edilmesi planlanmaktadır.

2024 yılında ileri düzey veri analitiği ve yapay zeka projelerini hayata geçirmiştir. Derin öğrenme ve üretken yapay zeka teknolojileri kullanarak, kredi politikalarının daha esnek ve müşteri odaklı hale getirilmesi hedeflenmiştir. Bu projeler, pazarlama ve risk yönetimi süreçlerine entegre edilmiş ve banka bünyesinde kredi modelleme çalışmalarıyla yeni, verimli ve katma değer sağlayan modeller geliştirilmiştir.



Kredi ve Tahsilat Politikaları

Tahsilat politikaları açısından, DenizBank, müşterilerin ödeme alışkanlıklarını daha iyi analiz ederek canlı tarafta kendiliğinden iyileşme ve gecikme bandına kayma süreçlerini devreye almıştır. Kanuni takip süreçlerinde ise skor kartları kullanılarak tahsilat alabilirlikleri artırılmıştır. Müşteri başvuru skoru, kredi kural seti ve gelir tahmin modeli, daha doğru müşteri seçimi ve uygun limit önerileri sunmak amacıyla 2024 yılında revize edilmiştir.

2024 yılında, daha uygun limitler sunmak amacıyla, müşteri başvuru skoru, kredi kural seti ve gelir tahmin modeli yenilenmiştir. Bu kapsamda, otomasyon oranları önemli ölçüde artırılmıştır; bu oran bireysel kredilerde %99,8, kredi kartlarında %99,6, KOBİ kredilerinde %97,7 ve tarım kredilerinde %75,7 seviyelerine yükselmiştir.

Kredi Süreçlerinde Dijitalleşme ve ÇSY

2024 yılında DenizBank kredi süreçlerinde dijitalleşme oranını artırarak otomasyon seviyelerini önemli ölçüde yükseltmiştir. Dijital platformlar üzerinden verilen kredilerin oranı, bireysel ve mikro kredilerde %80, tarım kredilerinde ise %70'e ulaşmıştır. Bu dijitalleşme sayesinde, kredi başvuru süreçleri daha hızlı, doğru ve güvenli hale gelmiştir.

DenizBank, kredilendirme süreçlerine çevresel, sosyal ve yönetim (ÇSY) kriterlerini entegre etmeye yönelik çalışmalarıyla sürdürülebilir finans hedeflerine yönelik adımlarını güçlendirmiştir. Bu bağlamda, yurt dışı

finansal kuruluşlardan sağlanan finansman kaynakları oldukça önemli etkiye sahiptir. Bu kaynaklar, finans sektörünün uzun vadeli büyüme potansiyelini desteklemekle kalmayıp, kredi portföyünde çevresel ve sosyal pozitif etkisi yüksek projelerinin finansmanını da kolaylaştırmaktadır. Banka başta sürdürülebilir borçlanma araçları ve aynı zamanda Sürdürülebilir Finans Çerçevesi altında özellikle tarım ve KOBİ kredilerinde sürdürülebilirlik odaklı projelere öncelik vermiş ve kadın girişimciler ile genç çiftçiler gibi hedef gruplara yönelik özel kredi programları geliştirmiştir. Bununla beraber, Banka içinde geliştirilen Çevresel ve Sosyal (Ç&S) Risk Değerlendirme metodolojisi ile 2022 yılından bu yana kredilerin Ç&S risk perspektifinden değerlendirilmesine yönelik çalışmalar devam etmektedir.

2024 yılında, DenizBank'ın dijital platformlarından toplamda 7,5 milyon kredi kullandırmış ve 156 milyar TL kredi hacmine ulaşmıştır. Bu dönemde kredi kartları segmentasyon modeli güncellenmiş ve limit artış programları kapsamında portföy limitleri artırılmıştır. Müşteri ihtiyaçlarına daha esnek çözümler sunmak amacıyla sektörel düzenlemelere uyum gözetilerek süreçler ve kural setleri düzenli olarak revize edilmiştir. Dijital kanallardan gelen müşterilere özel olarak 0 faizli nakit avans ve ihtiyaç kredisi gibi avantajlı teklifler sunulmuştur.

Müşteri ihtiyaçlarına daha doğru ve hızlı çözümler sunabilmek için başvuru skorları, gelir tahmin modelleri ve limit belirleme süreçleri yeniden yapılandırılmıştır. Bu sayede manuel değerlendirme oranı önemli ölçüde azaltılmış ve daha kişiselleştirilmiş çözümler sağlanmıştır. Dijital platformlardan gerçekleştirilen krediler, bankanın dijital dönüşüm sürecine büyük katkı sağlamış ve müşteri deneyimini iyileştirmiştir.

Dijitalleşme ve İnovasyon

Bilgi Teknolojisi (BT) Hizmetleri

INTERTECH

Intertech, finans sektörünün bilgi teknolojileri ihtiyacını karşılamak amacıyla kurularak, 2002 yılından bu yana DFHG çatısı altında faaliyet göstermekte, ayrıca 12 ülkede 41 kuruma inovatif ve etkin çözümler sunarak, üstün servis kalitesiyle hizmet vermektedir.

Intertech, 37. faaliyet yılı olan 2024'de birbirinden önemli başarıları imza atmaya; insanı, inovasyonu, kaliteyi ve müşteriye odağına alarak sektöründe fark yaratmaya devam etmiştir. 2024 yılını tüm kalemlerde hedeflerini yakalamanın gururu ile kapatan Şirket'in bu başarısında, yeni nesil teknolojilerle geliştirdiği ürün ve hizmetleri sayesinde elde ettiği rekabet avantajı önemli bir rol oynamıştır.

Intertech'in finans sektörünün hızla değişen doğası ile uyumlu sistemleri, çevik ve dinamik kurum kültürü ve alanında uzman kadrosu da performansın en üst düzeyde tutulmasının başlıca etkenleri olmuştur.

Go Beyond Platform Dönüşüm Programı

2024 yılında ürün modernizasyonunu içeren teknoloji dönüşüm sürecine devam eden Intertech, sektörün ihtiyaç ve beklentilerine uygun olacak şekilde iş modelleri geliştirmeye odaklanmıştır. Servis Bankacılığı iş modeli ile pazarda önemli bir paya sahip olmayı hedefleyen Intertech'in dönüşüm yolculuğunun 3 sene sürmesi, bu yolculukta 180.000 kişi/gün insan kaynağı, yaklaşık 100 milyon ABD doları finansal yatırım ayrılması öngörülmektedir. Yeni nesil teknolojiler ve iş modellerine uygun dönüşüm süreci planına göre, 2026 sonunda modernizasyonu tamamlanacak inter-Beyond Entegre Finans Platformu; başta ENBD coğrafyası ve Avrupa olmak üzere Intertech tarafından tüm dünyaya sunulacaktır. ENBD

Grup sinerji çalışmaları kapsamında, 2024 yılında Intertech'in yenilikçi ürünü inter-ATM, ENBD tarafından kullanılmaya başlanmış; nakit çekme, nakit yatırma, kartsız işlemler gibi tüm temel fonksiyonlarla 100'ün üzerinde ATM'nin kurulumu tamamlanmıştır. Önümüzdeki yıldan itibaren Suudi Arabistan, İngiltere ve Mısır olmak üzere 3 yeni ülkede ENBD ATM'lerinde inter-ATM kullanılmaya başlanacaktır.

Aralık 2024 itibarıyla 5,6 milyar TL'lik satış hacmine ulaşan Intertech'in, 1,6 milyar TL net kârı vardır. %28 net kâr marjına ek olarak, nominal varlık büyüklüğü 4,6 milyar TL olmuştur.

Güçlü Ekosistemler

Intertech'in inter-API Açık Bankacılık ve satış odaklı iş ortakları ekosistemlerindeki toplam iş ortağı sayısı 66'ya yükselmiştir. Şirket, 2024 yılı içerisinde ekosistem üzerinden toplam 115 milyon TL hacme ulaşmıştır. Intertech, daha etkin kaynak ve maliyet yönetimi odaklı ekosistem stratejisi çerçevesinde, kendi uzmanlık alanında faaliyet gösteren iş ortaklarının geliştirdiği birçok çözümü aktif olarak müşterilerine sunmaktadır. Şirket, müşterilerinin sistemlerini daha verimli hale getirmek ve katma değerli çözümlerle zenginleştirmek amacıyla tüm entegrasyon, satış ve faturalandırma süreçlerini titizlikle yönetmektedir.

2023 yılında 38 firmadan oluşan Çözüm Ortakları Ekosistemi (inter-EcoSys), 2024 yıl sonu itibarıyla Intertech'in belirlediği yetkinliklere ve yazılım geliştirme standartlarına sahip 35 firma ile faaliyetlerini sürdürmüştür. inter-EcoSys; Intertech iç geliştirme kaynağına ek olarak toplam kaynağın %38'i kadar ilave iş gücü yaratmış, bu sayede iç kaynağın dönüşüm ve stratejik proje odağının artırmasına katkı sunarken, ilave gelir yaratarak finansal fayda da sağlamıştır. İnter-EcoSys faaliyetlerine 2025 yılında da şeffaf ihale yönetimi ve kesintisiz operasyon yaklaşımlarıyla devam edecektir.

Go Beyond: Dijital dönüşümün yeni yüzü

"Go Beyond" dönüşüm programıyla sadece teknolojik bir yenilik değil; aynı zamanda iş yapış biçimlerinde, kurum kültüründe ve yetenek yönetiminde köklü değişiklikler gerçekleştiren Intertech hem müşterilerine hem de çalışanlarına değer katmaya devam ederek geleceği şekillendiren yenilikçi adımlar atmayı sürdürmektedir.

Eşitlik, gelişim ve sürdürülebilirlik: Intertech'te kariyer yolculuğu


Çalışanlarının mevcut yetkinliklerini geliştirmeleri ve yeni yetkinlikler kazanmaları için reskill ve upskill programları sunarak onların kariyer yolculuklarına güçlü bir destek sağlamaktadır.

2023 yılından bu yana en dikkat çeken projelerinden biri olan Workintech programı, farklı disiplinlerden genç yeteneklere yazılım öğrenme fırsatı sunmaktadır. Türkiye'deki yazılım yeteneği açığını kapatmayı ve istihdama katkıda bulunmayı hedefleyen bu program, katılımcılarına 6 aylık yoğun bir

eğitim süreci ile yazılım dünyasına giriş yapma şansı vermektedir. Intertech, Workintech mezunlarına iş olanakları sağlayarak onların kariyerlerine güçlü bir başlangıç yapmalarına destek olmaktadır.

Her bir rol için kariyer yolculukları tasarlanmış olup, eğitim içerikleri hazırlanarak çalışanlarımıza sunulmaktadır. Ayrıca dönüşüm projesi çerçevesinde kritik roller için öğrenim yolculukları tasarlanmış, hem teknik hem de davranışsal yetkinlikler için eğitimler hazırlanmıştır. Udemy Business iş birliği ile eğitim içerikleri mikro eğitimlere dönüştürülerek her zaman her ortamda çalışanlarımızın kendilerini geliştirmelerine olanak sağlanmıştır.

Şirket politikaları doğrultusunda, çalışanlarına fırsat eşitliği sağlayarak herkesin potansiyelini en iyi şekilde ortaya koyabileceği bir çalışma ortamı yaratmaktadır. Cinsiyet eşitliğini ve çeşitliliği, sürdürülebilir bir gelecek için vazgeçilmez unsurlar olarak gören Intertech, iş dünyasında fark yaratarak tüm paydaşları için ilham kaynağı olmaya devam etmektedir.



Dijitalleşme ve İnovasyon

Çeşitlilik ve kapsayıcılıkla güçlenen bir ekosistem: Intertech

Intertech, ayrımcı ve eril ifadelerden arındırılmış bir kurum dili benimsemekte ve kapsayıcı iletişimi kültürünün temel taşlarından biri haline getirmektedir. Şirket içi ve dışı tüm platformlarda, yıllardır sektörde kullanılan "adam/gün - man/day" terimi yerine "kişi/gün - person/day" ifadesi tercih edilerek bu yaklaşımın somut bir örneği sergilenmektedir.

Kadın istihdamını sürekli artıran Intertech, kadın çalışanlarına eşit fırsatlar sunan bir ekosistem yaratmayı önceliklendirmektedir. Şirket, kadınların karar verici pozisyonlarda yer almasının iş dünyasının vazgeçilmez bir gereklilik olduğuna inanmaktadır. Bu doğrultuda, Teknolojide Kadın Derneği (Wtech) ile iş birliği yaparak sektörde kadın varlığını güçlendirmek adına önemli projeler gerçekleştirmektedir.

Intertech, gençlerin mesleki beceriler geliştirmesine olanak sağlayan programlar sunmaktadır.

- » **FirstTech:** Üniversitelerin 1. sınıf öğrencileri için erken kariyer deneyimi sunar.
- » **InternTech:** Zorunlu staj yapmak isteyen öğrenciler için tasarlanmıştır.
- » **StartTech:** Üniversite son sınıf öğrencilerine online ve part-time çalışma fırsatı tanır.

Intertech, çalışanlarının farklı geçmişlerden, deneyimlerden ve bakış açılarından gelmesine önem vererek çeşitliliği ve kapsayıcılığı bir rekabet avantajına dönüştürmektedir. Çeşitliliğin yenilikçiliği ve büyümeyi teşvik ettiğine inanarak bu alanda farkındalığı artırmak için düzenli etkinlikler düzenlemektedir.

Şirket, özel gereksinimli bireylere yönelik çalışmalarıyla da dikkat çekmektedir. Inter-Akademi ekibinde down sendromlu bir bireyi istihdam eden Intertech, Down Sendromu Derneği iş birliğiyle "Herkesin Yeri Var" projesine destek vermektedir. Intertech, çeşitlilik ve kapsayıcılığın şirketin sürdürülebilir başarısına doğrudan katkı sağladığına inanarak her bireyin kendini değerli hissettiği bir çalışma ortamı yaratmayı sürdürmektedir.

Teknolojiyle Değişim, İyilikle Dönüşüm: Intertech'in Sosyal Sorumluluk Hikayesi

Teknoloji alanındaki yenilikçi başarılarıyla öne çıkan Intertech, aynı zamanda toplum ve çevre için değer yaratan kurumsal sosyal sorumluluk projeleriyle fark yaratmayı misyon edinmiştir.

Intertech, iş hedeflerini yalnızca ticari başarılarla sınırlamayıp, topluma katkı sağlamayı ve sosyal fayda üretmeyi temel öncelikleri arasına almıştır. Bu anlayış doğrultusunda, 2015 yılından bu yana Sosyal Sorumluluk Komitesi'nin liderliğinde eğitim, sağlık, çocuk ve toplum, hayvan hakları ve sürdürülebilirlik başlıkları altında etkili projelere imza atmıştır.

» **Toplumsal fayda yaratarak daha iyi bir dünya inşa için çalışmaya devam eden Intertech'in her bir projesi, "Birlikte Daha Çok İyiliğe" sloganının bir yansımasıdır.**

2024 yılı faaliyetleri

Intertech 2024 yılında, geleceğin bankacılığına odaklanarak, sektöre daha etkin, verimli ve memnuniyet odaklı çözümler sunma yolunda önemli adımlar atmış; platform dönüşüm programı, proje yönetim süreçleri ve hizmet sürekliliği faaliyetleri başta olmak üzere tüm stratejik eksenlerini bu doğrultuda şekillendirmiştir.

2024, Intertech'in başarılarının farklı platformlarda karşılık bulduğu bir yıl olmuştur. Intertech, Ağustos 2024'te Bilişim 500 Ödül Töreni'nden "Türkiye Ekonomisine Katkı Özel Ödülü - Türkiye Merkezli Üretici Yazılım Kategori Birincisi", "Finans Bankacılık Sektörü Yazılım Kategori Birincisi" ve "Türkiye Merkezli Üretici Sektörel Kategori Birincisi" ödülleri ile ayrılmanın mutluluğunu yaşamıştır. Kasım 2024'te, Türkiye'nin önde gelen teknoloji şirketleri arasında yer alan NGN ile gerçekleştirilen iş birlikleri vesilesiyle Yılın İş Birliği Ödülü'ne layık görülmüştür.

2025 ve gelecek hedefleri

Önümüzdeki süreçte Go Beyond platform dönüşüm programı kapsamında ürün modernizasyonunu son sürat tamamlayarak geliştirme maliyetinde %30 ve pazara çıkış hızında %25 iyileşme sağlamayı amaçlayan Intertech, yapay zekâ ve veri analitiği alanlarına yaptığı önemli yatırımlarla uluslararası arenada öncü konumda olacağı teknolojiler geliştirmeyi planlıyor. Intertech ayrıca, güçlü, verimli ve hatasız BT operasyonları için geliştirdiği altyapı projeleri sayesinde sürdürülebilir başarının zeminini hazırlayarak, geleceğe yönelik vizyoner adımlar atmaya devam etmeyi hedefliyor.

Ekosistem Bankacılığı

DenizBank, finansal hizmetlerini yalnızca bankacılık işlemleriyle sınırlamayıp, girişimcilik, teknoloji, yapay zeka ve sürdürülebilirlik alanlarında güçlü bir ekosistem kurarak tüm paydaşlarıyla değer yaratmayı amaçlamaktadır. Bu stratejiyle, "Ekosistem Bankacılığı" anlayışını benimsemekte ve bu yaklaşımı güçlü inovasyon adımlarıyla pekiştirmektedir. Banka, sektördeki dijital dönüşümü hızlandırmak ve ekosistemin farklı paydaşlarıyla iş birliği yaparak yeni iş modelleri geliştirmek için önemli adımlar atmaktadır. Finans, teknoloji ve girişimcilik alanlarını birleştirerek yenilikçi çözümleri teşvik eden DenizBank, Türkiye'nin dijital dönüşümü ile ekonomik kalkınmasında öncü bir güç olmayı hedeflemektedir.

NEOHUB, bu stratejinin merkezi haline gelmiş ve girişimcilik ekosisteminin büyümesini destekleyen çok yönlü bir platforma dönüşmüştür. 2024 yılı itibarıyla, bankanın tarım, teknoloji ve finans sektörlerinde dijitalleşme alanındaki yatırımları hız kazanmış, IoT ve yapay zeka gibi teknolojilerle sürdürülebilir çözümler sunulmuştur. Özellikle Deniz'den Toprağa uygulaması, çiftçilerin tarlalarına dair verileri dijital ortamda yönetmelerine olanak tanıyarak

tarım sektöründe verimliliği artırmayı hedeflemektedir. Yapay Zeka Destekli Çözümler gibi yeni teknolojiler, tarım sektörüne yönelik önemli adımlar atılmasına olanak sağlamaktadır. Örneğin, Mühendise Sor özelliği, çiftçilerin tarlalarına ait fotoğraf veya ekran görüntülerini yükleyerek anında yapay zekaya sorularını iletebilmelerini sağlar, böylece kişiselleştirilmiş çözümler sunar ve dijital dönüşümü destekler.

DenizBank, Ekosistem Bankacılığı stratejisiyle sektördeki yenilikçi çözümleri geliştirmeye, girişimcilik ekosisteminin büyümesine katkıda bulunmaya ve sürdürülebilir bir geleceği inşa etmeye hız kesmeden devam etmektedir.

➤ **2024 yılı itibarıyla, bankanın tarım, teknoloji ve finans sektörlerinde dijitalleşme alanındaki yatırımları hız kazanmış, IoT ve yapay zeka gibi teknolojilerle sürdürülebilir çözümler sunulmuştur.**



NEOHUB

➤ **NEOHUB, finansal uzmanlık ve teknolojik yetkinliği bir araya getirerek yeni nesil girişimlere öncülük etmektedir.**

NEOHUB, iş birimi içerisindeki iş geliştirme, satış, pazarlama ve yazılım evi fonksiyonları ile "iş kurucu" (venture builder) faaliyetleri yürüterek, ülkemize ve bölgemize güçlü ve yenilikçi girişimler kazandırmayı hedeflemektedir. Teknoloji ve iş modeli geliştirmeye odaklanan "hibrit" bir şirket olan NEOHUB, girişim ekosistemi ile etkileşimde bulunmakta ve finans ekosisteminde sürdürülebilir büyümeyi destekleyen ticari bilgi ihracını gerçekleştirmektedir.

NEOHUB, 2024 yılında 512 milyon TL gelir, 376 milyon TL kâr elde etmiştir. Sektör ortalaması %25-35 olan EBITDA margin için NEOHUB EBITDA oranı %60'dır.

2024 yılında NEOHUB

Neo Elektronik ile Tedarik Zinciri Finansmanında Dijital ve Sürdürülebilir Çözümler

Neo Elektronik, tedarik zinciri finansmanı alanında faaliyet göstermekte olup, Depar markası ile tedarikçilere finansmana daha hızlı ve kolay erişim imkanı sunmaktadır. Depar, süreçlerin daha şeffaf ve verimli yürütülmesini sağlarken, TFS (Tedarikçi Finansmanı Sistemi) işlemlerini dijitalleştirmektedir. İşlemler aktif olarak başlamış olup, diğer bankaların da sisteme entegrasyonu başlamıştır. NEOHUB; Neo Elektronik'in %85 ortağı olarak, platformun gelişimini destekleyerek, tedarik zinciri ekosisteminde finansal süreçlerin kesintisiz ve etkin bir şekilde yürütülmesine katkı sağlamaktadır.

TRUK Hızlandırma Programı: Türk Startupları için Küresel Bir Köprü

NEOHUB, Oxford Üniversitesi'nin Teknoloji Transfer Ofisi (TTO) spin-off'u ve bağımsız bir şirket olan Oxentia ile birlikte TRUK Accelerator Programı'nı hayata geçirmiştir. Program kapsamında, sürdürülebilirlik odağında 10 girişim Birleşik Krallık pazarına hazırlanmak üzere desteklenmektedir. Programın ilk 4 ayı NEOHUB, sonraki 5 ayı ise Oxentia tarafından yönetilmektedir. Katılımcı girişimlere iş geliştirme, yatırım süreçleri ve uluslararası pazara açılma konularında kapsamlı mentorluk sağlanmaktadır. Ayrıca, DenizBank Sürdürülebilirlik ekipleriyle uzun vadeli stratejik çalışmalar yürütülmektedir. Programın gelecek kohortları da önümüzdeki dönemlerde devam edecektir. Ağırlıklı olarak TRUK programındaki girişimleri desteklemek amacıyla Deniz Portföy A.Ş ile Oxentia, Oxtech GSYF'yi kurmuştur. Bu fon, girişimlerin ölçeklenmesini desteklemek üzere, Oxentia tarafından yönetilmektedir. Bu yapıyla, girişimlerin küresel pazarlarda ölçeklenmesini destekleyerek ekosisteme uzun vadeli katkı sağlaması hedeflenmektedir.

API Portalı: Güvenli ve Genişleyen Bir Ekosistem

NEOHUB bünyesinde geliştirilen API Portalı, sunduğu 273 API ile 6.000'den fazla DenizBank müşterisine ve 20'den fazla fintech, ödeme ve elektronik para kuruluşuna güvenli bankacılık servisleri sunmaya devam etmektedir. 2024 yılında Banking as a Service (BaaS) kapsamındaki çalışmalar hızla ilerletilerek, API servislerine yeni ürünler eklenmiş ve mevcut ürünler SDK yapısında hazırlanarak hizmet yelpazesi genişletilmiştir.

E-ticaret platformları ve fintechlerle gerçekleştirdiğimiz stratejik iş birlikleri, lisans genişlemesini destekleyerek ekosistemi güçlendirmiştir. Ayrıca, yasal mevzuat ve uyumluluk çerçevesindeki tüm güncellemeler hızla hayata geçirilerek servis kalitesi ve güvenlik artırılmıştır.

Ekosistem Bankacılığı

Yeni Nesil Dijital Trendler: Verimlilik ve Değer Katma

NEOHUB, yeni nesil dijital görev yönetim platformları ve iş birliği uygulamaları ile fintechlere ve bankacılık sektörüne değer katmaya devam etmiştir. Türkiye'nin önde gelen Elektronik Para ve Fatura Ödeme Kuruluşları ile gerçekleştirilen yeni projeler sayesinde finansal ekosistemin güçlenmesine önemli katkılar sunulmuştur.

Bu kapsamlı çalışmalar ile sektöre yenilikçi çözümler sunarken, finansal ekosistemin dijital dönüşümüne liderlik etmeye devam edilmesini sağlamıştır.

Neoads: Reklam Ekosistemine Yeni Bir Perspektif

2024'te hayata geçirilen Neoads servisi ile startup ekosistemine reklam alanı satışları ve gelir modelleri sağlamaya başlandı. Böylece önemli ajanslarla partnerlikler kurularak markalar ile girişimler arasında güçlü bir bağ oluşturulmuştur. Ayrıca, Affiliate model ile farklı bankalara reklam kanalları açarak yeni tanıtım fırsatları da sunulmuştur.

Uluslararası İş Birlikleri ve Temiz Teknoloji

TÜBİTAK iş birliğiyle yürütülen GCIP Türkiye Ulusal Akademi Programı'nın paydaşlarından biri olan NEOHUB, 35'ten fazla temiz teknoloji girişimine mentorluk ve eğitim desteği sunmuştur. DenizBank Genel Müdürlüğü'nde gerçekleştirilen etkinliklerle girişimler, yerel ve uluslararası pazarlara erişim sağlama fırsatı bulmuştur. Sürdürülebilir inovasyonu destekleyen bu programlar, DenizBank'ın global çapta lider bir ekosistem oyuncusu olma vizyonuna katkı sunmuştur.

Deniz Akvaryum: İnovasyonun Kalbi

2024 yılında, Deniz Akvaryum İnovasyon ve Girişimcilik Merkezi, sektör lideri projelere ev sahipliği yapmaya devam etti. Girişim Etkileşim Programı kapsamında girişimlerle banka iş kolları arasında köprüler kurarak, sürdürülebilirlik ve dijitalleşme odaklı çözümler geliştirmek üzerine yoğunlaşmıştır. Ayrıca, online formatta düzenlenen Demo Day etkinliği sayesinde, seyahat ve organizasyonel çalışmalar kaynaklı karbon salınımı en aza indirilerek girişimlerin sürdürülebilirlik odaklı projeleri geniş kitlelere ulaştırılmış ve çevresel etkileri azaltmaya yönelik çözümler daha fazla yatırımcı ve paydaşla buluşturulmuştur. NEOHUB çatısı altındaki Deniz Akvaryum İnovasyon Merkezi'nde, 2024 yılında 5 girişimi Hızlandırma Programı'ndan, 6 girişimi ise Etkileşim Programı'ndan mezun ederek girişimcilik ekosistemine katkı sağlamaya devam edilmiştir.

Öne Çıkan Girişimler:

E-Dison: Enerji Verimliliği ve Karbon Azaltımı

E-Dison, yapay zeka destekli enerji yönetim sistemleriyle elektrikli araç şarj altyapısını optimize ederek enerji verimliliğini artırmakta ve karbon ayak izini azaltmaktadır. Bu girişim, DenizBank Enerji ve Altyapı Kredileri iş koluyla iş birliği içinde çalışarak sürdürülebilir enerji çözümlerine katkı sağlamaktadır. Çıktılar arasında enerji maliyetlerinde düşüş, şarj altyapısında verimlilik artışı ve çevresel etkilerin minimize edilmesi yer almaktadır.

Finsmart: Finansal Sürdürülebilirlik ve Verimlilik

Finsmart, finansal raporlama ve yapay zeka destekli CFO hizmetleriyle şirketlerin nakit akışı yönetimi, kârlılık analizi ve bütçe planlamalarını optimize etmekte ve KOBİ'lerin finansal süreçlerini daha etkin hale getirmektedir. Çıktılar arasında, şirketlerin finansal sürdürülebilirliklerini artıran yenilikçi çözümler ve kaynakların verimli kullanımı yer almaktadır.

Orbina: Yapay Zekâ ile Kişiselleştirilmiş Deneyim

Orbina, yapay zeka destekli platformlarıyla işletmelerin müşteri deneyimini optimize ederek verimlilik sağlamaktadır. DenizBank Müşteri Deneyimi ve Pazarlama ekipleriyle iş birliği içinde çalışan girişim, kişiselleştirilmiş içerik üretimiyle müşteri memnuniyetini artırırken gereksiz kaynak tüketimini azaltmaktadır. Bu çözümler, işletmelerin sürdürülebilir büyüme hedeflerine katkıda bulunmaktadır.

DENİZÖDE

DenizBank tarafından 2012 yılında kurulan FastPay Elektronik Para ve Ödeme Hizmetleri A.Ş. faaliyetlerine Eylül 2024'te DenizÖde Elektronik Para ve Ödeme Hizmetleri A.Ş. unvanı ile devam etmektedir.

DenizÖde A.Ş., dijital dönüşüm ve sürdürülebilirlik odaklı bir yaklaşımla, çevreci ve topluma duyarlı çözümler sunmayı misyon edinmiştir. Şirket, uluslararası iyi uygulamalardan yararlanarak, herkes için eşit fırsatlar sağlayan, güvenli, erişilebilir ve ihtiyaca yönelik hizmetlerle büyümesini sürdürülebilir iş modelleriyle desteklemektedir.

Türkiye'nin ilk dijital cüzdan uygulaması olarak geliştirilen DenizÖde Mobil Cüzdan Uygulaması bankasız nüfusun finansal ihtiyaçlarını karşılamayı hedeflemektedir. 2024 yılında yenilenen ön yüzü, sanal kart özellikleri ve Metropolkart iş birliğiyle tamamen dijital süreçleri destekleyen bir finansal platform haline gelmiştir.

DenizÖde A.Ş., DenizPOS markası altında üye işyerlerine tek sözleşme ve entegrasyonla yenilikçi ödeme çözümleri sunmaktadır:

- » POS Çözümleri: Tek çekim ve taksitli kart programları desteği
- » Link ile Ödeme: Müşterilere online ödeme kolaylığı
- » Tekrarlı Ödeme: Abonelik modellerine uygun hizmetler
- » Alternatif Ödeme Seçenekleri: QR kod, mobil ödeme gibi yenilikçi araçlar

2024'ün ilk çeyreğinde hayata geçirilen projelerle, tüm ödeme süreçleri uçtan uca dijital ve çevreye duyarlı şekilde tasarlanmıştır.

DenizÖde A.Ş., 2024 yılını Mobil Cüzdan'da %21 büyüme ile 400 binin üzerinde kullanıcı, 1 milyon finansal işlem ve 722 milyon TL işlem hacmi ve DenizPOS'ta 2,26 milyar TL işlem hacmi başarılarıyla tamamlamıştır.

DenizÖde A.Ş., kullanıcı odaklı yaklaşımları ve sürdürülebilir büyüme hedefleriyle dijital ödeme sistemlerinde lider bir marka olma yolunda ilerlemektedir. DenizÖde'nin büyüme stratejisinde önemli bir yer tutan "Servis Modeli Cüzdan" (WaaS - Wallet as a Service) altyapısının kurulum süreçleri tamamlanmış ve ilk iş birliği hayata geçirilmiştir. Proje kapsamında, Türkiye genelinde 44 şehirde 15 milyon kapalı devre ulaşım kartıyla hizmet veren Asis Elektronik ile herkesin güvenli, uygun fiyatlı ve sürdürülebilir ulaşım sistemlerine erişiminin kolaylaştırılması hedeflenmektedir.

2025 yılında WaaS projesinin devreye alınmasıyla, toplumun yaşamını kolaylaştıran yenilikçi ürünler sunarak büyümesini sürdürecektir.

ilerisi
için

Sürdürülebilir Finansman

> Sürdürülebilirlik dönüşümünün kolaylaştırıcısı olma misyonuyla; finansmanı, yeşil dönüşüme hizmet eden sektör ve alanlara yönlendirmek üzere sorumlu bankacılık yaklaşımı ile hareket ediyoruz. >

Bu Bölümde

- Çevresel Etki Finansmanı
- Sorumlu Hizmetler ve Ürünler
- Finansal Hizmetlere Erişim

İlgili Sermaye Öğeleri

- Finansal Sermaye
- Üretilmiş Sermaye
- Doğal Sermaye

Çevresel Etki Finansmanı

➤ **DenizBank, “Sürdürülebilir Finansman” değer alanındaki mevcut uygulamalarını iklim değişikliği ile ortaya çıkan riskleri ve fırsatları göz önünde bulundurarak uluslararası finans kuruluşlarının, yatırımcıların ve güncel piyasa beklentilerine paralel olarak geliştirmeye devam etmektedir.** ➤

Bu alanda, DenizBank'ın faaliyet gösterdiği sektörler ve coğrafyalarda küresel ve bilimsel takvimlere dayanarak 2030-2050-2100 hedefleri dikkate alınmaktadır. Sektörel ve coğrafi risk ve fırsatlar analiz edilerek iklim değişikliği ile mücadele için yanıt geliştirme çalışmaları yürütülmektedir. Ayrıca, adil geçiş ilkelerini benimsemeyi hedefleyen finansman alanlarına odaklanılarak geniş kitlelere hitap edilmekte ve müşterilere Birleşmiş Milletler Sürdürülebilir Kalkınma Hedeflerine katkıda bulunan çeşitli finansal hizmetler sunulmaktadır.

Banka, çevresel ve sosyal pozitif etkisini artırarak sistemli bir şekilde yeşil dönüşüme ve toplumsal refaha katkıda bulunarak sürdürülebilir finans ürün çeşitliliğini ve sürdürülebilirliğe dayalı fonlama portföyünü büyütmeye devam etme hedefi doğrultusunda “Sürdürülebilir Finans Çerçevesi”ni hazırlamıştır. Çerçeve, Uluslararası Sermaye Piyasaları Birliği (ICMA) tarafından yayınlanmış olan güncel Yeşil Tahvil İlkeleri, Sosyal Tahvil İlkeleri, Sürdürülebilirlik Tahvili Rehberi ve

Kredi Piyasası Birliği tarafından yayınlanmış olan Yeşil Kredi Prensipleri'ne uygun olarak hazırlanmıştır. Çerçeve için ISS Corporate Solutions'dan ikinci taraf görüşü alınmıştır.

Bankalar sundukları ürün ve hizmetler aracılığıyla ekonomide yeşil dönüşüme destek olma imkânına ve fırsatına sahiptir. DenizBank bu anlayışla küresel ölçekte artan sürdürülebilirlik yatırımlarının Türkiye'ye yansımalarının farkındadır. Bu çerçevede; Banka, yeşil ekonomiye geçişi kolaylaştırmaya, kapsayıcı bir şekilde finansman sağlamaya ve yarının finansal ihtiyaçlarına hazırlanmaya yönelik ürün ve hizmetleri geliştirmek adına gerekli çalışmaları yürütmektedir.

Sürdürülebilir finansman desteğini güçlendirme amacıyla Banka, yıllardır süren köklü ilişkileri ile uluslararası finans kuruluşlarından çeşitli temalarda uzun vadeli kaynaklar temin etmektedir. Banka bu kaynakları, odak alanlarından olan enerji verimliliği, yenilenebilir enerji, kaynak verimliliğinin teşviki, kırsal kalkınma, tarım, üretim ve reel sektörün desteklenmesi, depremde etkilenen bölgelerin finansman ihtiyaçlarının karşılanması, istihdamın devam etmesi, mikro işletmeler ve kadın girişimciliğinin güçlendirilmesi ile Türkiye ekonomisinin lokomotifi olan KOBİ'lerin finansmanı amacıyla kullanılmaktadır.

Uluslararası Finans Kurumu (IFC), Avrupa İmar ve Kalkınma Bankası (EBRD), Güneydoğu Avrupa için Avrupa Fonu (EFSE), Yeşil Büyüme Fonu (GGF), Dünya Bankası, Küresel İklim Ortaklığı Fonu (GCPF), Proparco gibi birçok kuruluştan aldığı ve almayı planladığı kaynaklarda, iklim değişikliği ile mücadele konusundaki yatırımları finanse etmeyi önceliklendirmektedir. Banka bu doğrultuda, Türkiye'nin 2053 yılı “Net Sıfır” hedefi adil geçişin finansmanı ilkeleri kapsamında yapılacak yatırımlar ile müşterilerinin karbon ayak izini ve maliyetlerinin azaltılmasını sağlamak adına yenilenebilir enerji yatırımlarını önemli bir fırsat olarak değerlendirmektedir.

2024 yılında 2.2 milyar ABD Doları uluslararası taze kaynak

2024 yılında biri murabaha sendikasyon kredisi işleminin parçası olmak üzere gerçekleştirilen 3 farklı sendikasyon kredisi kapsamında yaklaşık 2 milyar ABD doları, ikili anlaşmalar tahtında uluslararası finans kuruluşlarından yaklaşık 45 milyon ABD doları ve bankanın uzun vadeli yurt dışı tahvil programı kapsamında yeşil tahvil ve sosyal tahvil formatında yaklaşık 120 milyon ABD doları kaynak temin edilmiştir. Böylece 2024 yılında uluslararası finansal kuruluşlarla iş birliği çerçevesinde Grup olarak yaklaşık 2.2 milyar ABD doları taze kaynak sağlanmıştır. Bu yıl sağlanan kaynakların ilgili kısımları da dahil, 2024 yıl sonu itibarıyla sürdürülebilirlikle ilintili fonlamamız 3,2 milyar ABD dolarına ulaşmıştır.

DenizBank, 2024 yılı Haziran ayında gerçekleştirilen sürdürülebilirlikle ilintili sendikasyon işleminde sürdürülebilirlik hedeflerini, (i) Üretici Kart finansal ürününün kullanım hacmindeki artış ile çiftçileri desteklemek ve (ii) finanse edilen emisyonları hesaplayarak karbonsuzlaşma yol haritasını oluşturmak olarak belirlemiştir. Kasım ayında gerçekleştirilen ikinci sendikasyon işleminde ise (i) yeşil dönüşüm kredilerine finansman sağlamak ve (ii) Üretici Kart ile çiftçilere sağlanan finansman miktarını artırmaya devam etmek olarak belirlemiştir.

➤ **2024 yıl sonu itibarıyla sürdürülebilirlikle ilintili fonlamamız 3,2 milyar ABD dolarına ulaşmıştır.** ➤



Çevresel Etki Finansmanı

DenizBank, yeşil ekonomiye katkı sağlayacak ürünler kapsamında faiz avantajları sağlayan çeşitli kredi ürünlerine sahiptir. Bu ürünler, çevresel sürdürülebilirlik hedeflerine ulaşmayı amaçlayan işletmelerin yatırım yapmalarına destek olmayı hedeflemektedir:

» **Enerji Verimliliği Kredisi:** Şirketlerin kapasite artırma ve modernizasyon yatırımları için tasarlanmış bu kredi, enerji verimliliğine katkı sağlayan projelere finansman desteği sunar. Bu krediler, üretim sırasında enerji tüketimini azaltırken, birim üretim başına emisyonları da düşürmeyi hedefleyen yatırımlar için sağlanmaktadır.

» **Yenilenebilir Enerji Kredileri:** Türkiye'nin 2053 yılı net sıfır karbon hedefi doğrultusunda, jeotermal, rüzgâr, güneş enerjisi gibi yenilenebilir enerji projeleri için özel olarak sunulan kredilerdir. Bu krediler, müşterilerimizin karbon ayak izlerini azaltırken, aynı zamanda enerji maliyetlerini de düşürmeyi amaçlar. 2024 yılında Banka tarafından yenilenebilir enerji projelerine 52 milyon ABD doları finansman sağlanırken, DenizLeasing tarafından ise 54 MW kurulu güce sahip yenilenebilir enerji yatırımına 22 milyon ABD doları finansman sağlanmıştır.

» **Yeşil Ekonomi Finansman Programı Türkiye (GEFF Türkiye):** Avrupa İmar ve Kalkınma Bankası (EBRD) tarafından yürütülen bu program, yeşil ekonomi projelerine finansman imkânı ve teknik destek sağlamaktadır. DenizBank, EBRD GEFF Türkiye Programı çerçevesinde şartları karşılayan müşterilerine sürdürülebilir enerji yatırımları için finansman imkânı sunmaktadır.

» **Proparco DenizBank Kaynağı:** Fransız Kalkınma Ajansı kuruluşu olan Proparco tarafından DenizBank'a sağlanan kaynakların büyük kısmı, müşterin iklim değişikliği ile mücadele konusunda enerji verimliliği, yenilenebilir enerji gibi finansman ihtiyaçlarının karşılanması amaçlarını taşımaktadır.

Bu yeşil finansman ürünleri, çevreye duyarlı ve sürdürülebilir projeleri desteklerken, işletmelere faiz avantajları sağlayarak karbon ayak izlerini azaltmaya yardımcı olmaktadır.

DenizBank, tamamlandığında Avrupa'nın en büyük güneş enerjisi santrali olması beklenen Karapınar Güneş Enerjisi Santrali projesine sağlanan 12 yıl vadeli toplam 812 milyon ABD doları finansmanda, 100 milyon ABD doları ile en yüksek katkıda bulunan özel Türk bankası konumundadır.



DenizBank, toplamda 3 GW kurulu gücün devreye girmesine katkıda bulunarak, bugüne kadar yenilenebilir enerji projelerine toplam

1,5

milyar ABD doları

finansman desteği sağlamıştır.

DenizBank Sürdürülebilirlik Yönetim Sistemi (SYS) kapsamında geliştirilen Çevresel ve Sosyal (Ç&S) Risk Değerlendirme metodolojisi ile 2022 yılından bu yana Banka kredilendirme süreçlerinin bir parçası olarak kredilerin (bireysel hariç) Ç&S risk kategorisi tanımlanmakta, değerlendirme neticesinde atanan iyileştirici aksiyonların takibi yapılmaktadır. Banka Ç&S risk değerlendirme metodolojisine göre;

» Sürdürülebilirlik politikamız dahilinde finansmanı yasaklı faaliyetler kontrolü yapılır. Finanse Edilmeyen Faaliyetler Listesi, Banka web-sitesinde yer almaktadır. [Sürdürülebilirlik | Yatırımcı İlişkileri | DenizBank | Hayat Deniz'de Güzel! | DenizBank | Hayat Deniz'de Güzel!](#)

» Müşterilerden Genel Kredi Sözleşmesi ile Banka sürdürülebilirlik politikaları gerekliliklere uyum beyanı alınır.

» Ç&S risk değerlendirme uygulamaları; proje finansmanı ve krediler sürdürülebilirlik yönetimi ekipleri tarafından koordine edilmektedir.

- Banka mevcut sisteminde; 10 milyon USD kredi tutarı ve 5 yıl vade üzeri Proje Finansmanı kredi başvuruları işaretlenmektedir. Her başvuruda; Proje Finansmanı Ç&S Risk Değerlendirme Modeli kullanılarak, "Müşteri Risk Değerlendirmesi" ve "Proje Risk Değerlendirmesi" olmak üzere iki kategoride değerlendirme yapılmaktadır. Müşteri ve proje değerlendirmeleri Kategori A (Yüksek), Kategori B+ (Orta - Yüksek), Kategori B- (Orta - Düşük) ve Kategori C (Düşük) olmak üzere dörde ayrılmıştır. Modelde biyoçeşitlilik riskleri, iklim riskleri, toplum sağlığı ve güvenliği dahil Ç&S riskler IFC Performans Standartlarına göre değerlendirilmektedir. A risk kategorisindeki projeler (ve gerekli hallerde Kategori B+ projeler için) bağımsız bir dış Ç&S danışman tarafından değerlendirilerek aksiyon planı hazırlanmaktadır.

- Proje Finansmanı ve bireysel krediler hariç tüm kredilere Ç&S risk değerlendirmesi yapılması hedefi doğrultusunda Krediler Sürdürülebilirlik Yönetimi ekibi tarafından metodolar geliştirilmekte, çalışmalar yürütülmektedir. Geçmiş 2 yıllık periyotta; krediler Ç&S risk değerlendirme modeli, tüm tarım tüzel müşterileri ve aynı zamanda uluslararası finans kuruluşlarından temin edilmiş krediler ile sınırlı olmak üzere tüm segmentlerde manual olarak uygulanmıştır. Ç&S risklerinin etkin bir şekilde değerlendirilmesini sağlamak amacıyla; Ç&S risk değerlendirme modelini kullanmaktan (gerekli hallerde müşterilerle birebir iletişim halinde olup iletilen yanıtların istişare edilmesi durumları dahil olmak üzere) sorumlu Şube Portföy Yöneticilerine yönelik özel eğitimler tasarlanarak, 2024 yılında eğitim atamaları yapılmıştır. Manuel operasyon, kredi ekranında yapılan IT geliştirmeleri ile Aralık 2024 itibarıyla sonlanmış olup Ç&S risk değerlendirmesi kredi akışının otomatik bir parçası haline gelmiştir. Bu sayede 2025 yılı itibarıyla Ç&S risk değerlendirme yapısı sistemsal olarak bireysel hariç tüm kredilerde uygulanacaktır.

Sürdürülebilirlik Stratejisi altında ele alınan İklim Eylemi bağlamındaki riskleri ve fırsatları yönetmek için Denizbank A.Ş. seviyesinde Karbonsuzlaşma Stratejisi geliştirmeye yönelik çalışmalar devam etmektedir. İklim değişikliğine dair risklerin ve fırsatların etkin bir şekilde yönetilebilmesi için ortaya konacak karbonsuzlaşma stratejisi ile ana hissedar Emirates NBD'nin grup genelinde geliştirdiği azaltım stratejisi ile hizalı ve eklemlenmiş çalışacak yol haritaları hazırlanması hedeflenmektedir. Öte yandan, Denizbank A.Ş. için çalışılan stratejinin ve paralelde yol haritalarının; DFHG seviyesine çekilebilmesi için operasyonel emisyonlar ve değer zinciri emisyonlarının (GHG Protokolü, Kapsam 1, 2 & Kapsam 3 Kategori 1-14) grup seviyesinde hesaplanması gibi çalışmalar da eş zamanlı olarak yürütülmektedir.

Sorumlu Hizmetler ve Ürünler

➤ **DenizBank, müşteri odaklı hizmet anlayışı ile müşterilerinin tüm finansal ihtiyaçlarını karşılamaya yönelik faaliyetlerini belirli segmentlere göre yapılandırmaktadır. ➤**

Banka, müşteri ihtiyaçlarına ve beklentilerine göre çözümler sunmakta ve toplumun tüm kesimlerini kapsayan ürün ve hizmetler geliştirmektedir. Özellikle; tarım, mikro, küçük işletmeler ve kadınlara ait işletmeler için kurgulanmış finansman ürünleri sunulmakta ve işletmelere hem finansal hem de finansal olmayan destekler verilmektedir.

DenizBank, Türk ekonomisini kalkındırmaya yönelik gerçekleştirilen işlerin hemen hemen tüm kategorilerini, sağladığı finansmanla desteklemektedir. Banka; telekomünikasyon, enerji, altyapı, sağlık, eğitim, turizm ve denizcilik gibi öncelikli sektörlerde finansman desteği sağlamaktadır.

Bu sektörlerdeki etkileşimler Sorumlu Hizmetler ve Ürünler yaklaşımımız ile paralel olarak Birleşmiş Milletler'in Sürdürülebilir Kalkınma Amaçları ile haritalanmıştır. Bu Amaçlar'ın altında yer alan spesifik hedeflere sağlanan katkının ölçülmesi adına etki metrikleri DenizBank'ın yayınlamış olduğu Sürdürülebilir Finans Çerçevesi'nde yer alan indikatörler üzerinden takip edilmektedir. Bu metrikler takip edilerek geleceğe yönelik stratejik planlar hazırlanmakta ve Emirates NBD Group'un belirlemiş olduğu 2030 yılına kadar ulaşılacak istenen 30 milyar ABD doları hedefin alt kırılımları belirlenip, bu finansal çıktının etki analizi ile ilgili de çalışmalar gerçekleştirilmektedir.

DenizBank müşterilerine sektör ve segment bazında en iyi hizmeti sunmak adına trendleri takip eden ve en güncel gelişmeleri iş akışına yansıtan bir yaklaşımı benimsemektedir.

İklim değişikliği ile ilgili düzenlemelerin ve buna paralel olarak sürdürülebilir finans konusunda müşteri ile market ihtiyacının anlaşılması adına gerçekleştirilen paydaş etkileşimleri ile ekosistem içerisinde hizalanma sağlamaktadır. 2024 yılındaki paydaş görüşmeleri ve alınan geri bildirimler ile; iklim değişikliği etkilerinin azaltılmasını hedefleyen üç finansal ürün geliştirilmiş ve yıl içinde müşterilere sunulmuştur. Ürün çeşitliliğinin, kapsamının ve hitap ettiği müşteri kesiminin; Türkiye'nin Ulusal Yeşil Taksonomi'si ile hizalı bir şekilde artırılması hedeflenmektedir. Bu hedef, Banka'nın benimsediği; Türkiye'nin Net-Sıfır hedefi bağlamında müşterilerin Yeşil Dönüşümünün kolaylaştırıcısı olma rolü ile hizalıdır.

Etki Yatırımcılığı

Etki yatırımı anlayışı doğrultusunda DenizBank, sosyal ve çevresel anlamda pozitif etkiler yaratmaya öncelik vermektedir. Bu bağlamda, depremden etkilenen bölgelerdeki KOBİ'ler için özel finansal çözümler sunulmakta, KOSGEB ve diğer devlet destekleri ile afet sonrası bölgelerdeki işletmelerin hızlıca toparlanabilmesi adına düşük faizli kredi programları ve ödemesiz dönemler gibi fırsatlar sağlanmaktadır.

Çek Ödeme-Opex Programı ve Nefes Projesi gibi kampanyalarla KOBİ'lere çok düşük faiz oranları ve ödeme kolaylıkları sunulmuştur. Bu tür programlar, sosyal etki yaratmayı ve toplumsal dayanışmayı güçlendirmeyi amaçlayan, yalnızca finansal kazanç sağlamayı değil, çevresel ve toplumsal fayda yaratmayı hedefleyen etki yatırımı anlayışına hizmet etmektedir.



Tarım Bankacılığı

DenizBank, Türkiye'de tarım bankacılığına giriş yapan ve kesintisiz hizmet sunmayı sürdüren ilk özel sektör bankasıdır. Tarımsal sektörün gelişimi, büyümesi ve küresel ölçekte rekabet gücü kazanması Banka'nın öncelikli amaçları arasında önemli bir yer tutmaktadır. Günlük hayatta tarım sektörünün stratejik önemi yeteri kadar anlaşılamasa da özellikle son yıllarda etkisini epey artıran kuraklık, savaş gibi olumsuz koşulların yaşanması tarımı diğer sektörlerden ayırmakta ve tarımsal finansmanı benzersiz kılmaktadır.

Türkiye'de tarım sektörünün yapısı, yüksek gıda talebini karşılayabilmek amacıyla genellikle küçük işletmelerden oluşmaktadır. Bu nedenle sektör genelinde büyüme konusunda zorluklar yaşanmaktadır. Birçok tarım işletmesinin, tarım işletmeleri başına düşen tarımsal kâr rakamlarının düşük olması, çiftçi ve ailesinin geçimini sağlamasına ek olarak üretimi artırmaya yönelik yatırımlar yapmasını zorlaştırmaktadır. Bu nedenle, sektörde büyüme sağlayabilmek için bankalardan elde edilecek finansman kaynaklarına erişim, sadece önemli bir etken olmanın yanı sıra adeta bir zorunluluk olarak da ortaya çıkmaktadır.

DenizBank müşteri portföyü, küçük, orta ve büyük ölçekli bitkisel üretim, hayvancılık, meyvecilik, seracılık ve organik tarım yapan

çiftçilerden, tarımsal tedarik zincirindeki esnafa, lojistik sağlayıcılara, tarım makinesi üreticilerine ve yerel kooperatiflere kadar geniş bir yelpazeyi kapsamaktadır. Ayrıca, tarım ürünlerini işleyen, depolayan veya pazarlayan kırsal KOBİ'ler ile kadın girişimciler ve modern tarım tekniklerini benimseyen genç üreticiler de bankanın özel çözümlerinden yararlanmaktadır. DenizBank, bölgeye özel ürün ve hizmetleri ile kırsal kalkınmayı desteklemek amacıyla altyapı yatırımları ve sosyal sorumluluk projeleri yürütmektedir. Ege Bölgesi'nde zeytin, üzüm ve incir üreticileri ile tarımsal sanayiye hizmet veren işletmelere; Karadeniz Bölgesi'nde fındık ve çay üreticilerine; Marmara Bölgesi'nde hayvancılık ve süt üretimi yapan işletmelere yönelik özel çözümler geliştirilmiştir. Doğu ve Güneydoğu Anadolu'da pamuk, buğday üreticileri ve modern sulama sistemlerine yatırım yapan çiftçilere, Akdeniz'de seracılık ve narenciye üreticilerine, İç Anadolu'da ise tahıl üretimi, hayvancılık ve kooperatifleşme projelerine destek sunulmaktadır. Banka, sunduğu bu hizmetlerle, tarım sektörünün ekonomik sürdürülebilirliğini sağlarken kırsal kalkınmaya da katkıda bulunmayı hedeflemektedir.

DenizBank Tarım Bankacılığı, finansal destekler kapsamında, çiftçilerin bitkisel üretim ve hayvancılık faaliyetlerindeki finansal ihtiyaçlarını karşılamak için çeşitli tarım kredileri sağlamaktadır.

Sorumlu Hizmetler ve Ürünler

İşletme Kredileri kapsamında; çiftçilerin tarımsal girdi alımlarını finanse etmek ve hasat dönemine uygun geri ödeme imkanı sağlamak amacıyla çiftçilere özel olarak tasarlanan Üretici Kart, kısa vadeli nakit ihtiyaçlarını karşılamak için kullanılan, esnek ödeme koşulları sunan Rotatif ve Spot krediler sunulmaktadır. Yatırım ve Proje Kredileri kapsamında, tarımsal yatırımların finanse edildiği yatırım kredileri, sıfır kilometre veya ikinci el traktör ve tarımsal ekipman alımlarını finanse etmek için sunulan, 60 aya varan vade seçenekleriyle çiftçilere destek sağlayan Traktör ve Tarımsal Ekipman kredileri sunulmaktadır. DenizBank Tarım Bankacılığı Proje Kredileri kapsamında ise büyük ölçekli yatırımlar yapmak isteyen çiftçiler ve işletmeler için yenilenebilir enerji, hayvancılık tesisi kurulumları veya modern seracılık gibi projelerde finansman desteği sağlanmakta ve 5 ila 10 yıl arasında değişen vadelerle, esnek ödeme planları sunulmaktadır.

Finansal desteklerin yanı sıra DenizBank, üreticilerin modern tarım teknikleri ve sürdürülebilirlik konularında bilinçlenmesine yönelik eğitim ve danışmanlık hizmetleriyle de çiftçilerin yanında yer almaktadır. Ayrıca, dijitalleşme odaklı hizmet anlayışımızın bir parçası olarak, MobilDeniz ve "Deniz'den Toprağa" mobil uygulaması, çiftçilerin tarımsal faaliyetlerini daha verimli ve etkili bir şekilde gerçekleştirilmesine yardımcı bilgiye ve bankacılık hizmetlerine her zaman ve her yerden kolayca erişmesini sağlamaktadır. Ayrıca, **Çiftçideniz Müşteri Hattı**, tarım müşterilerine uzman temsilcilerle şubesiz hizmet sunmaktadır. Bu platformlar, düzenli güncellemelerle kullanıcı deneyimini de geliştirmeye devam etmektedir.

DenizBank'ın

230 bine

yakın tarım müşterisine sağladığı toplam kredi büyüklüğü

101 milyar TL'ye ulaşmıştır.

DenizBank, tarım bankacılığında, 2025 hedefleri doğrultusunda, özel bankalar arasında lider konumunu korumayı ve sektörün öncüsü olmayı amaçlamaktadır. Tarım sektöründe dijital penetrasyon hedefini bankanın genel stratejileriyle uyumlu şekilde hızlandırarak, sürdürülebilirlik kapsamında tarımın etkisini ölçülebilir hâle getiren banka olma vizyonu taşımaktadır. Ayrıca, varlıklı çiftçi segmentine ulaşarak yüksek faizli ve uzun vadeli traktör kredilerine odaklanırken, etkili ve sürdürülebilir maliyet ile risk yönetimini sağlamayı hedeflemektedir. Bu stratejiler, DenizBank'ın tarımsal kalkınmaya olan katkısını güçlendirecektir.

DenizBank'ın Türkiye'de yetişen 300'ün üzerinde tarım ürünü için saniyeler içinde işletme kredisi limiti ve yatırım kredisi limiti hesaplayabilen özel altyapısı sektör bazındaki en önemli avantajlarından. Bu altyapı; yıllar içinde biriken ödeme alışkanlıkları, ürüne dair detaylar ve müşteri talepleriyle zenginleşerek, üreticilere minimum evrak ve prosedürle hızlı bir şekilde gereken finansman kaynağına erişim imkânı sağlamaktadır.

➤ **DenizBank, Tarım Bankacılığı'nı ayrı bir iş kolu olarak yapılandırarak yöneten ilk özel banka olarak, organizasyonun her segmentinde tarım sektörünün benimsenmesini ve güçlendirilmesini amaçlamaktadır.** ➤

DenizBank, dijitalleşme ve IoT uygulamaları ile tarım başta olmak üzere çeşitli sektörlerde sürdürülebilir çözümler sunmayı hedeflemektedir. DenizBank, özellikle nüfusu 15 binin altında olan bölgelerde açılan şubeleri, saha ekipleri, tabletleri, mobil uygulamaları ve alternatif kanalları kullanarak tarım sektöründeki iş yapış şeklinde kökten değişiklik yapmıştır.

Üretici Kart

DenizBank üreticilerin ve üretimin ihtiyaçlarına yönelik pratik çözümler üretme ve finansmana erişimi hızlı ve kolay hâle getirme odağıyla çalışmaktadır. Bu kapsamda, çiftçilerin tarımsal girdi alımlarını finanse etmek ve hasat dönemine uygun geri ödeme imkânı sağlamak amacıyla tasarladığı tarım sektörünün en büyük finansal inovasyonlarından biri olan Üretici Kart, 500 binin üzerinde çiftçi tarafından aktif olarak kullanılmaktadır.

Yıllar süren Ar-Ge çalışmalarının ürünü olan Üretici Kart, diğer kartlardan farklı olarak tüketimi değil üretimi finanse etmeyi hedeflemektedir. Üretici Kart ile tarım finansmanında basit gibi görünen ancak çığır açan bir yenilik olan, çiftçilere gelir elde ettikleri dönemde senede bir kez ödeme yapma esnekliği sunulmaktadır.

Üretici Kart'ı olan bir çiftçi üretim hazırlığından hasat sonrasına kadar gübre, yem, tohum, akaryakıt, ilaç gibi temel girdilerini temin edebilmekte ve borcunu geliri geldikten sonra ödeyebilmektedir. Çiftçiler bu avantajların yanı sıra nakit ihtiyacı olduğunda Üretici Kart üzerinden anında nakit avans veya 3 yıl geri ödemeli taksitli kredi kullanabilmektedir.

Deniz'den Toprağa

Banka dijitalleşme odaklı çalışmaları kapsamında, çiftçilerin finansal yöntemlerini kolaylaştırmak ve tarımsal bilgiye erişimlerini artırmak amacıyla "Deniz'den Toprağa" mobil uygulamasını hava durumu bilgileri, ürün takibi ve piyasa fiyatları yer alacak şekilde güncelleştirilmiştir. Ayrıca, çiftçilere tarımsal haberler, yetiştiricilik önerileri ve önemli gelişmeler hakkında anlık bildirimler gönderilmektedir. Uygulama, sadece DenizBank müşterilerine değil, tüm tarım sektörü paydaşlarına ücretsiz sunulmakta ve 280 binden fazla üretici tarafından aktif olarak kullanılmaktadır.

Banka, tarım danışmanlığı hizmetini daha da ileri taşımak adına 2024 yılında "Mühendise Sor" modülüne eklenen yapay zekâ desteği, çiftçilerin tarlalarına ait fotoğraf veya ekran görüntülerini yükleyerek, daha hızlı ve kişiselleştirilmiş çözümler alabilmelerini sağlamaktadır. Bu yenilik, tarımsal sorunlara daha etkili ve hızlı müdahale imkânı sunmaktadır.

Sorumlu Hizmetler ve Ürünler

DenizBank uzaktan başvuru sistemleri sayesinde üreticilere şubeye gitmelerine gerek kalmadan MobilDeniz üzerinden Üretici Kart başvurusu ve teslimi, taksitli kredi kullanımı, nakit avans kullanımı, ihtiyaç kredisi başvurusu gibi en temel finansal ürünleri sunmakta ve bu imkânlar sayesinde zaman tasarrufu sağlayarak süreçlerini daha hızlı bir şekilde yönetebilmektedir. 2024 yılında bu kanaldan 5,4 milyar TL seviyesinde Üretici Kart taksitli kredi kullanımı ve 4 milyar TL civarında nakit avans işlemi gerçekleştirilmiştir.

DenizBank, teminat yaratma gücü kısıtlı, kırsalda yerleşik, yılda bir kez gelir elde eden ve bilanço düzenleyemeyen bir kesimin faaliyet gösterdiği tarım sektöründe, kredi limiti hesaplamak ve finansal rasyolar oluşturmak için kendine özgü çözümler geliştirmektedir.

DenizBank'ın öncüsü olduğu ve sistemlerine entegre ettiği **Çiftçi Kayıt Sistemi (ÇKS)**, sektördeki özel bankalar arasında bir ilk olarak öne çıkmaktadır. Sisteme, T.C. kimlik numarası ile giriş yapıldığında, hangi ürünün nerede ve hangi ölçekte üretildiği bilgilerine ulaşım sağlanmaktadır. Sisteme yüklenen bu veriler, belirli bir metodoloji çerçevesinde değerlendirilerek kredi talebinde bulunan üreticinin skoru hesaplanmaktadır.

Çiftçinin tarımsal faaliyet bilgisi, üretim alanı, üretim yöntemi, üretim biçimi gibi en temel düzeyden başlayıp kredi limitine ve gelir dışı ödeme gücü unsurlarına kadar uzanan DenizBank'ın tarım bankacılığındaki **skorlama** süreci çok bileşenli bir yapıya sahiptir. Çiftçilikle ilgili veriler üzerinden işletme sermayesi, yıllık ödeme gücü, kredi geri ödemesine yönlendirilebilir net serbest kâr gibi temel kredi verileri banka Ar-Ge ekibi aracılığıyla hesaplanmaktadır.

Ürün bilgisi ve üretim alanının yanı sıra yetiştiriciliğin yapıldığı bölge, yetiştiricilik tekniği, kullanılan ekipmanlar, üretime ilişkin sertifikasyon bilgileri gibi birçok veri de bu süreçte dikkate alınmaktadır. Süreç,

analitik ekiplerin toplu skorlama çalışmaları ve tahsis ekibinin nihai kredi kararı ile tamamlanmaktadır. Tüm bu süreci kendi bilgi birikimi, Ar-Ge altyapısı ve tamamen kendi kaynaklarını kullanarak yönetebilme yeteneği DenizBank'ı rakiplerinden ayıran en belirgin özelliklerdir.

DenizBank'ın **Girişim Kredisi**, tarım alanında yeni teknolojiler ve servis bazlı çözümler üreten şirketlere ve bu alanda faaliyet göstermeye başlayan start-up'lara yönelik bir finansman desteği sunmaktadır. Ayrıca, Tarım Teknolojileri Kredisi ürünü aracılığıyla üreticilere sensörler, takip cihazları, drone uygulamaları, uydu takip sistemleri gibi yenilikçi ekipmanları ve bağlı servisleri 3 yıl vadeli kredi ile satın alma imkânı sağlanmakta ve üretim süreçlerinin verimliliği artırılmaktadır.

DenizBank, TMO kredisi ile mahsulünü Toprak Mahsulleri Ofisi'ne teslim eden çiftçilere, ürün ödemelerini beklemeksizin nakit ihtiyaçlarını hemen karşılayabilme imkânı tanımaktadır. Böylece çiftçiler, vade sürelerini beklemeden nakit ihtiyaçlarını kolayca karşılayabilmektedirler.

DenizBank, üreticilere hizmet almak istedikleri her yerde finansman hizmeti sunma konusuna özel bir önem vermektedir. Türk Traktör bayilerinde anında kredi sunmak amacıyla başlatılan **Türk Traktör Finans hizmeti**, sektördeki çeşitli paydaşlarla iş birliği yapılarak "Bayiden Kredilendirme" süreci olarak genişletilmiştir. Bankanın, Türk Traktör ile yapılan iş birliği sonucunda 16 binden fazla kredi tahsis edilmiş, bu kredilerin toplam değeri 22 milyar TL'yi aşmıştır. DenizBank'ın traktör kredisi iş birimi ise yıl boyunca 15 binin üzerinde traktör kredisi sağlayarak 21 milyar TL'ye ulaşan finansman sunmuş, bu desteklerle tarımsal mekanizasyonu güçlendirerek çiftçilerin verimliliğini artırmıştır.

DenizBank, birçok tarım girdisi satışı yapılan işyerinde, alışveriş anında anlık kredi başvurusu ve kullanımı hizmeti sunmaktadır. Banka bu

sayede, her tarım bayisini bir banka şubesi gibi işlevselleştirerek üreticilere zahmetsiz bir işlem yapma imkânı sağlamakta hem de alışveriş sırasında hızlı ve etkili bir finansman çözümü sunarak, üreticilere daha kolay ve sorunsuz bir alışveriş deneyimi yaşatmayı hedeflemektedir.

Müşterilerin banka şubesine gitmeden işlerini gerçekleştirmelerine olanak sağlayan ve tarım odaklı ihtiyaçlarına doğrudan cevap veren **Çiftçideniz Müşteri Hattı** yenilenerek, müşterilere finansal ürünler ve kampanyalar

hakkında bilgi sağlarken tarımsal danışmanlık hizmetlerini de içerecek şekilde genişletilmiştir. Bu yenilikçi ürün ve hizmetler, DenizBank tarım bankacılığının sektördeki liderliğini pekiştirirken, müşterilerinin tarımsal üretim süreçlerini daha etkin bir şekilde yürütmelerine destek olmuş ve kırsal kalkınmaya önemli katkılar sağlamıştır. 2024 yılı boyunca gerçekleştirilen bu uygulamalar, sürdürülebilir tarımı yaygınlaştırma ve sektörel kalkınmayı destekleme vizyonunun bir yansımasıdır.

Tarımda Finansal Okuryazarlık

DenizBank Tarım Bankacılığı, kırsal bölgelerdeki üreticilerin finansal okuryazarlığını artırmayı öncelikli hedefleri arasında konumlandırmakta ve bu doğrultuda çeşitli girişimler gerçekleştirmektedir. Çiftçilerin finansal kaynaklarını daha etkin kullanmalarını sağlamak ve sürdürülebilir tarımsal üretimi desteklemek amacıyla, kırsal bölgelerde düzenlenen yüz yüze eğitimlerde temel finansal yönetim, kredi kullanımı, bütçe planlama ve hasat dönemine uygun finansal çözümler konularında bilgi aktarılmaktadır.

Finansal okuryazarlık konusunun başlangıcı ve en önemli aşamasını, zirai veya hayvansal ürünlerin finansman ihtiyaçlarının doğru bir şekilde hesaplanması oluşturmaktadır. Bu sayede, donanımlı ve bilinçli üreticiler, ihtiyacı olan finansmana doğrudan ulaşarak ilave kaynaklar aramak zorunda kalmamakta veya haddinden fazla borçlanarak ödeme yapma zorluğu yaşayacak duruma gelmemektedirler.

Kadın çiftçilere özel kredi ve eğitim programlarıyla ekonomik katılım teşvik edilmekte, finansal okuryazarlık eğitimleriyle yerel halkın bilgi düzeyi yükseltilmektedir.

DenizBank, limitlerin doğru belirlenmesini ve ihtiyacın sürekli güncellenmesini kritik konular arasında değerlendirmekte, kredi ve Ar-Ge süreçlerini kendi bünyesinde takip ederek bu yenileme ve güncelleme süreçlerini hızlıca hayata geçirebilmektedir.

Dijital kanallar da bu sürecin önemli bir parçasını oluşturmaktadır. "Deniz'den Toprağa" mobil uygulaması ile çiftçilere finansal okuryazarlık içerikleri sunulmakta, kredi planlaması ve geri ödeme simülasyonları gibi araçlarla çiftçilerin bilinçli kararlar alması desteklenmektedir. Saha ekipleri ise bu girişimlerin temel taşını oluşturmaktadır. Yerel ihtiyaçları anlamada avantaj sağlayan bu ekipler, genellikle bölgeden gelen, çiftçilikle uğraşan ailelerden veya tarımsal bilgiye sahip ziraat mühendislerinden oluşmaktadır. Bu uzman kadrolar, yerel deneyimlerini kullanarak çiftçilerin finansal ihtiyaçlarını yerinde değerlendirip onlara birebir rehberlik sağlamaktadır.

Banka ayrıca, birçok kurumla gerçekleştirilen iş birlikleri sayesinde çiftçilerin finansal yönetim becerilerinin geliştirilmesine yönelik projeler hayata geçirmekte ve finansal okuryazarlık konusunda farkındalık çalışmaları yürütmektedir. Bu doğrultuda, Finansal Okuryazarlık ve Erişim Derneği (FODER) ile üretici kesiminin tasarruflarını artırmaya ve bütçelerini etkin bir şekilde yönetmelerine yönelik özel bir çalışma gerçekleştirilmiştir. Bu girişimler, yalnızca çiftçilerin tarımsal faaliyetlerini desteklemekle kalmayıp, finansal sürdürülebilirliklerini de güçlendirmekte, kırsal kalkınmanın önemli bir unsuru olmaktadır.

Sorumlu Hizmetler ve Ürünler

KOBİ Bankacılığı

DenizBank, tüm gelişmekte olan dünya ülkelerinde olduğu gibi Türkiye'nin de kalkınmasında önemli bir etkisi olan, yıllık cirosu 1 ile 250 milyon TL arası olan küçük ve orta ölçekli işletmelere (KOBİ) her türlü finansman ihtiyaçları ve taleplerini karşılamak için çalışmaktadır. Banka, Türkiye'de toplam işletmelerin %99'unu oluşturan ve ülke ekonomisinde kritik rol oynayan KOBİ'lerin ihtiyaçlarını zamanında tespit ederek, onlar için en uygun finansman çözümleri sağlamak için inovatif adımlar atmaktadır. Bu işletmelere yönelik hizmetler, Türkiye'nin yanı sıra küresel pazarlarda da faaliyet gösteren işletmelere hitap etmektedir.

Türkiye'nin imalat sanayisinde önemli yeri olan KOBİ'lerin ihracatlarının %91'ini imalat sanayi oluşturmaktadır. Bu nedenle KOBİ'lere, dünyadaki teknolojik gelişimi takip etmeleri, mevcut ve olası düzenlemeler sebebiyle doğacak yükümlülüklerini (örneğin; Sınırdaki Karbon Düzenleme Mekanizması uyarınca karbon emisyonlarının raporlanması ve karbon vergisi gibi yükümlülükler) karşılayabilmek adına sürdürülebilirlik çalışmalarına başlamaları, dünyada her alanda rekabet güçlerini artırabilmeleri için finansman desteğinin verilmesi gerektiği açıkça görülmektedir.

KOBİ'lere yerinde hizmet

DenizBank, KOBİ'lerin finansmana hızlı ve kolay ulaşımının sadece ticari bir operasyon olarak görmemekte, bunun sosyal kalkınma için de kendisine düşen önemli bir sorumluluk olarak kabul etmektedir.

DenizBank, Türkiye'nin dört bir yanına yayılmış 81 ildeki şubeleriyle yerelde KOBİ'lere direkt ulaşarak nabızlarını tutmakta başta Genel Müdürlük olmak üzere birçok destek fonksiyonları ile onlara en uygun hizmet ve ürünleri geliştirmektedir. Tüm bunların yanında, birçok şehirde hizmet veren Büyük İşletme Şubeleri (BİŞ), orta ölçekteki KOBİ'lerin yoğun olduğu bölgelerde onlara birebir özelleştirilmiş hizmet de sunmaktadır.

2024 yılında DenizBank, KOBİ'lere

145 milyar TL
tutarında nakdi kredi sağlamıştır.

Hizmet kalitesinin artırılması ve KOBİ'lerin ihtiyaçlarını daha hızlı, daha kolay karşılamaları amacıyla, KOBİ Bankacılığı Grubunun yapısı sürekli güncellenmekte, yeni ve çevik yaklaşımlar hayata geçirilmektedir. Bu kapsamda "yerinde hizmet" öne çıkarılmaktadır. Bu hizmet ile müşterilerin ihtiyacı olan kredi, nakit yönetimi, dış ticaret işlemleri, hazine ürünleri gibi ihtiyaçları, portföy yöneticilerinin ziyaretleri ile KOBİ'lerin kendi yerlerinde, şubelerle birlikte izlenmektedir.

Yüksek enflasyonun gündemde olduğu günümüz şartlarında, değişen ihtiyaçları da önceliklendiren DenizBank, gelecek yıllarda müşteri sayısını artırmayı hedeflediği Tedarikçi Finansmanı Sistemi ürünüyle tedarikçi KOBİ müşterilerinin alıcı firmalara gerçekleştirdikleri satışlardan kaynaklanan alacaklarını iskonto ederek ihtiyaç duydukları anda likiditeye kavuşmalarına imkân sağlamaktadır.

KOBİ Bilgilendirmeleri

KOBİ'lerin ürünler hakkında bilgilendirildiği etkin çalışmalar arasında, KOBİ'lere özel olarak hazırlanan e-posta bültenleri önemli bir yer tutmaktadır. DenizBank, her bir segmentin ihtiyaçlarına uygun çözümler sunan ürünlerini, KOBİ'lere en etkili şekilde ulaştırabilmek için özelleştirilmiş bültenler hazırlamaktadır.

KOBİ'ler için Dijitalleşme

Dijital gelişmeler ve uygulamalar, küçük ve orta ölçekli işletmelerin ürün ve hizmetlerini sınırları aşarak dünyanın dört bir yanına sunma imkânı sağlamaktadır. Bu doğrultuda DenizBank, müşteri deneyimini uçtan uca iyileştirmek amacıyla dijitalleşme süreçlerine büyük yatırımlar yapmaktadır. Dijital kanalları tahsilat ve ödemelerde etkin şekilde kullanabilen KOBİ'ler önemli bir ayrıcalıkla rekabette ön plana çıkmaktadır.

DenizBank, tüm bankacılık çözümlerini dijitalleştirerek ürün ve hizmetlerini geleceğe dönük olarak tasarlamakta ve müşterilerinin proje, kredi ve finansman ihtiyaçlarına yönelik baştan uca çözümler üretmektedir. Bu sayede hem değişen dünyayı yakalamakta hem de müşterilerini dijital dünyayla buluşturmaktadır.

DenizBank, 2024 yılında, yenilikçi uygulamalar ve ürün geliştirmeleri konusunda birçok önemli adım atmıştır. Şahıs firması ve KOBİ'ler için İşletme Kart, teminat mektubu, iskonto, taksitli ticari kredi ve rotatif krediler gibi ticari ürünlerin dijital kanallardan sunulabilmesi için çalışmalara hızla devam etmektedir. Sektörde bir ilki temsil eden ve dijital robotla kredi tekliflerinin değerlendirme aşamaları etkin bir şekilde kullanılmaya başlanan, KOBİ-TEK" adıyla saha ekiplerinin kullanımına sunulan dijital robotik süreçle, şubelere müşterilerin kredi taleplerine daha hızlı yanıt verme olanağı sağlanmıştır.

DenizBank 2024 yılında ayrıca dijital robotik süreçler ve Tüzel Dijital Onay gibi yenilikçi çözümlerle KOBİ'lere hızlı ve verimli hizmet sunmaya devam etmiştir. KOBİ müşterileri için ıslak imza gerektiren birçok evrak Tüzel Dijital Onay sayesinde, MobilDeniz veya DenizKartım uygulamalarında erişilebilir hale getirilmiştir. Bu uygulama sayesinde, 2024 yılı itibarıyla toplam işlem adedinin %20'si dijital onayla tamamlanmıştır.

MobilDeniz uygulaması da KOBİ'ler için önemli bir dijital kanaldır ve 2024 yılı itibarıyla KOBİ'lerin %85'i işlemlerini MobilDeniz üzerinden gerçekleştirmektedir. Bu dijitalleşme

süreçleri, müşterilere daha hızlı, güvenli ve verimli hizmet sunma amacını taşıırken, aynı zamanda DenizBank'ın dijital rekabet gücünü de artırmaktadır. Bu projeler, dijital dünyada müşterilerin bankacılık hizmetlerine erişimini kolaylaştırarak, müşteri beklentilerine uygun çözümler sunulmasına olanak tanımaktadır. Ayrıca, "Deniz'e Çek Gönder" gibi yenilikçi mobil uygulamaları sayesinde, KOBİ'ler şubeye gitmeden faturalı çeklerinin karşılığını öğrenip, nakit ihtiyacını hızla karşılayabilmektedirler.

DenizBank, dijitalleşme stratejisinin bir parçası olarak, Depar.io ile tedarik zinciri finansmanını dönüştürmeyi hedeflemektedir. Depar.io, tedarikçi ve alıcılar arasındaki süreçleri dijitalleştirerek, tedarik zincirinin finansmanını daha hızlı, şeffaf ve verimli hale getirecek bir platformdur. Bu platform, özellikle küçük ve orta ölçekli işletmelerin finansmana erişimini kolaylaştırarak, tedarik zinciri yönetiminde büyük bir verimlilik artışı sağlamaktadır.

Öte yandan, Mercan Business ile gerçekleştirilen işbirliği, özellikle KOBİ'lerin dijital altyapılarını güçlendirmelerine yardımcı olarak, bankacılık hizmetlerine daha hızlı ve etkili bir şekilde erişim sağlamalarına olanak tanıyacaktır. Bu çalışmalar, DenizBank'ın dijital hizmetler yoluyla müşteri deneyimini sürekli olarak iyileştirmeyi ve geliştirmeyi amaçladığının somut göstergeleridir. 2025'te devreye girecek EVAM, bankanın CRM platformu olarak, gerçek zamanlı müşteri iletişimini güçlendirecek ve daha hızlı hizmet erişimini sağlayacaktır. Deniz Ventures aracılığıyla girişim sermayesi yatırımı yapılan ERGUVAN ile iş birliği kapsamında; karbon ayak izi hesaplama ve analizi platformu olan AZALT platformu, KOBİ'lere özel, avantajlı paketler aracılığıyla sunulmaktadır. Bu iş birliği, KOBİ'lere karbon ayak izi ölçümlemesi, raporlanması ve ÇSY yönetimi konusunda güçlü destek sağlamak ve ilişkili olarak finansal dayanıklılıklarını güçlendirerek sektörlerinde rekabet avantajı kazanmalarına yönelik atılan önemli somut adımlar arasında yer almaktadır.

Sorumlu Hizmetler ve Ürünler

KOBİ'lere Uluslararası Yardım

Yurt dışına açılmak isteyen KOBİ'lere yönelik olarak geliştirilen Dış Ticaret Paketi ile firmaların ihtiyaç duyduğu finansal çözümler hızlı, güvenli ve dijital bir şekilde sunulmaktadır. Peşin ithalat ve mal mukabili ithalat transferleri internet bankacılığından gerçekleştirilebilmekte, ihracatçı müşterilere özel kur, yurt içi ve yurt dışı para transferleri SWIFT GPI (outbound tracking) ile izlenebilmekte ve online IBKB (İhracat Bedeli Kabul Belgesi) ile peşin taahhüt kapama imkanları sağlanmaktadır. Bu yenilikçi çözümler, KOBİ'lerin uluslararası ticarete güvenli bir liman olmasına olanak tanımaktadır.

KOBİ'lere yönelik gerçekleştirilen diğer çalışmalar

İhracatçı KOBİ'lere finansal destek sağlamak için kurulan İhracatı Geliştirme A.Ş. (İGE) ile yapılan iş birliği kapsamında, destekler SMS ve e-posta yoluyla duyurulmaktadır.

DenizBank, depremde etkilenen bölgelerdeki KOBİ'ler için özel finansal çözümler sunmaktadır. KOSGEB ve diğer devlet destekleri ile afet sonrası bölgelerdeki işletmelerin

hızlıca toparlanabilmesi adına düşük faizli kredi programları ve ödemesiz dönemler gibi fırsatlar sağlanmaktadır. Bu kapsamda, Çek Ödeme-Opex Programı ve Nefes Projesi gibi kampanyalarla KOBİ'lere çok düşük faiz oranları ve ödeme kolaylıkları sunulmuştur. KOSGEB ve diğer devlet destekleriyle afetlerden etkilenen bölgelere 3 milyar TL'lik kredi sağlanmış, 50 bin KOBİ'ye ulaştırılmıştır. Bu tür programlar, sosyal etki yaratmayı ve toplumsal dayanışmayı güçlendirmeyi amaçlayan, sadece finansal kazanç sağlamayı değil, çevresel ve toplumsal fayda yaratmayı hedefleyen etki yatırımı anlayışımıza hizmet etmektedir.

DenizBank, müşteri geri bildirimlerini toplayarak ürün ve hizmetlerinde sürekli iyileştirmeler yapmaktadır. KOBİ Garaj platformu, küçük ve orta ölçekli işletmelere yönelik çeşitli destekler sunmaktadır. Şube müdürleri ve ilişki yöneticileri, müşteri geri bildirimlerini toplayıp merkezi sistemlere ileterek Bankanın ürün ve hizmetlerinin geliştirilmesine katkı sağlamaktadır. Bu geri bildirim akışı sayesinde, bankacılık süreçleri ve ürün özellikleri daha etkili hale getirilerek, müşterilere daha iyi hizmet sunulmaktadır.



Kurumsal ve Ticari Bankacılık

Kurumsal ve Ticari Bankacılık, DenizBank'ın ekonomik ve toplumsal kalkınma odaklı yaklaşımı doğrultusunda küresel düzeyde devam eden enflasyonla mücadele kapsamında alınan tedbirler ve uygulanan politikalara uyumlu şekilde faaliyetlerini sürdürmüştür.

DenizBank bu süreçte düzenlemelerden en çok etkilenen sektörlerde faaliyet gösteren kurumsal ve ticari segment müşterilerini destelecek stratejileri hayata geçirmiştir. Sahip olduğu güçlü alt yapı sayesinde sektörde değişen finansal dinamiklere etkili bir şekilde adapte olarak, firmaların işletme sermayesi ihtiyaçlarını gerek iç kaynakları gerekse uluslararası kuruluşlardan temin ettiği kaynaklarla desteklemiştir. Sağlıklı bilanço yönetimi yaparken ihracat, imalat, esnaf ve deprem bölgesi kredileri gibi seçili alanlara odaklanarak ekonomik kalkınmaya da katkı sağlamıştır.

DenizBank, mevcut uygulamalarını değişen dünya ve geleceğin gerçekliklerine uygun olarak da sürdürülebilirlik çerçevesinde geliştirmeye devam etmiştir.

Türkiye'nin sürdürülebilirlik ve yeşil dönüşümüne kaynak

Toplumsal kalkınmayı merkeze alan ve fırsat eşitliğini gözetten bir yaklaşımla sürdürülebilir yatırımları destekleyen DenizBank'ın, benimsediği sürdürülebilir finans prensipleri, toplumun genel refahını artırmaya yönelik adımları içerirken, aynı zamanda çevresel ve sosyal olumsuz etkileri en aza indirme hedefine odaklanmaktadır. Bu çerçevede, banka müşterilerine sağladığı finansman kaynaklarını, sürdürülebilirlik kriterlerine uygun şekilde yönlendirerek hem ekonomik kalkınmaya hem de çevresel ve sosyal sürdürülebilirliğe katkıda bulunmaktadır.

Kurumsal ve Ticari Bankacılık Grubu olarak Birleşmiş Milletler tarafından belirlenmiş kalkınma hedefleri ve buna bağlı Sürdürülebilir Kalkınma Amaçlarına gerek ülkemizin gerekse

Bankanın tam entegrasyon sağlanması stratejileri dahilinde sürece her türlü desteği sağlamayı hedeflemektedir.

DenizBank, toplumsal cinsiyet eşitliği, engelsiz bankacılık, iklimsel ve yenilenebilir enerji yatırımlarına finansman sağlanması için tüm gücüyle destek olmaktadır.

Sürdürülebilir bir gelecek inşası için değer zincirinin tabana yayılmasında önemli rol üstlenen DenizBank, yeşil ekonomiye katkısı kapsamında yerli güneş paneli üretim fabrikaları ve yerli panellerden oluşan güneş santralleri yatırımlarını desteklemeye büyük önem vermektedir.

Sera gazı emisyonları, küresel iklim değişikliğine önemli ölçüde negatif etki etmektedir. Pek çok kuruluş artık çevre üzerindeki etkilerinin azaltımı adına, karbon ayak izlerini ölçmek ve azaltmak için adımlar atmaktadır. DenizBank çevresel sürdürülebilirlik hedeflerine ulaşmayı amaçlayan işletmelerin yatırımlarını finanse etmenin yanı sıra ayak izi ölçümleme ve raporlaması konularının anlamı ve önemine yönelik gerekli bilgilendirmelerin yapılması konusunda da sosyal sorumluluk bilinci ile hareket etmektedir.

Bu kapsamda NEOHUB, Oxentia ile sürdürülebilirlik odaklı girişimlerin küresel pazarlara açılmasını desteklemek amacıyla uluslararası girişim hızlandırma programı TRUK'ın hayata geçirilmesinde iş birliği yapmıştır.

Kurumsal ve Ticari Bankacılık Grubu, TRUK programı çerçevesindeki startup'ları müşterileriyle buluşturma ve iş birliktelikleri için çalışmalar yapmakta, toplantılar organize etmektedir. Firmalar faaliyetleri kapsamındaki çevresel etkilerinin yansımalarını analiz etme ve çevresel etkilere uyumlanma konusunda teşvik edilmektedir. TRUK ile mentorluk, ağ oluşturma fırsatları, küresel çapta eğitimler ve özel danışmanlık hizmetleri sunulmakta ve bu programı başarıyla tamamlayan girişimciler, Oxtech Ventures tarafından yatırım alma şansı yakalamaktadır.

Sorumlu Hizmetler ve Ürünler

Bu girişimleri devam ettirerek, müşterilerimiz ve tedarikçilerinin sıfır karbon stratejileri paralelinde yaptıkları yatırımların finansmanı için destek sağlamayı ve sıfır karbon vizyonu ile 2025 yılında ülke ekonomimizde etkili rol almayı planlıyoruz.

Kadın Girişimcilere ve İşletmelere Destek

DenizBank, benimsediği sürdürülebilirlik ilkeleri doğrultusunda, toplumsal gelişime olumlu etkisinin de önemiyle kadınların iş hayatında aktif olarak yer almasına katkı sunacak hizmetlerini sürdürmüştür. Gerek işletmesini kurmuş gerekse girişimci olmak isteyen tüm kadın girişimcilere finansal çözümler sunarak destek olmaya devam etmiştir.

DenizBank, toplumsal cinsiyet eşitliğinin benimsenmesi ve farkındalığının yanı sıra davranış değişikliğinin ve aksiyon almanın önemine ve gerekliliğine inanmaktadır. Banka, sürdürülebilirlik alanının temel yapı taşlarından biri olan bu konunun, ülkenin sürdürülebilir kalkınma geleceği açısından hayati önem taşıdığına inanmakta ve faaliyetleriyle desteklemektedir.

DenizBank, bu anlayışla oluşturulan özel hizmet paketi ile finansal çözümler sunarken, kadınların iş hayatındaki gelişimini desteklemek için çeşitli iş birlikleri ile finansal okuryazarlık eğitimleri de düzenlenmektedir.

DenizBank & Lions kulübü iş birliği kapsamında 25 Temmuz'da, 18 kadın girişimcinin katılımı ile "Stratejik Büyüme" konulu seminer gerçekleştirilmiştir.

➤ **Tarım sektöründeki paydaşlarla gerçekleştirilen iş birlikleri sayesinde çiftçilerin finansal yönetim becerilerinin geliştirilmesine yönelik projeler hayata geçirilmektedir.** ➤

DenizBank Tarım Bankacılığı iş kolunun 1,3 milyonun üzerinde kadın müşterisinin 150 bini çiftçi müşterilerden oluşmaktadır. Kadınların kırsalda ekonomik katılımını artırmaya yönelik özel eğitim modülleriyle kadınların finansal bilgi ve becerilerini artırarak tarım sektöründe daha güçlü aktörler haline gelmelerine katkı sağlanmaktadır. DenizBank, saha ekipleri aracılığıyla kadın çiftçilerin ihtiyaçlarını yerinde değerlendirip onlara özel çözümler geliştirmektedir. Dijital platformlar ve mobil uygulamalar, kadın üreticilerin bilgiye ve finansal hizmetlere kolay erişimini sağlayarak tarımsal faaliyetlerini daha verimli ve etkili bir şekilde yürütmelerine olanak tanımaktadır. Ayrıca, tarım sektöründeki paydaşlarla gerçekleştirilen iş birlikleri sayesinde çiftçilerin finansal yönetim becerilerinin geliştirilmesine yönelik projeler hayata geçirilmektedir. Bu girişimler, yalnızca çiftçilerin tarımsal faaliyetlerini desteklemekle kalmayıp, finansal sürdürülebilirliklerini de güçlendirmekte, kırsal kalkınmanın önemli bir unsuru olmaktadır.

DenizBank, Toplumsal Cinsiyet Eşitliği çalışmaları kapsamında kadın işletmelere finansal destek sağlamanın yanı sıra ihtiyaç duydukları alanlarda bilgi birikimlerini ve finansal okuryazarlıklarını artırmaya yönelik dijital pazarlama, e-ticaret ve stratejik büyüme konularında eğitimler sunarak kadın girişimciliği ekosisteminin gelişimine katkıda bulunmaktadır.

Banka, kadın müşterilerinin ekonomik yaşam döngülerine destek olmak amacıyla Kadın İşletmelerine Finansman ve Danışmanlık Desteği Programı kapsamında Avrupa İmar ve Kalkınma Bankası'ndan (EBRD) kaynak sağlamaktadır. DenizBank bu kapsamda Kredi Garanti Fonu (KGF) ile 31.12.2025'e kadar geçerli TurWIB protokolünü imzalayan sektördeki "İlk Banka" olmaktan gurur duymaktadır. 2021 yılında bu yana Program kapsamında 717 farklı müşteriye 1,4 milyar TL'lik KGF TurWIB kredisi kullanılmıştır.

DenizBank, Avrupa İmar ve Kalkınma Bankası'nın (EBRD) Kadın İşletmelerine Finansman ve Danışmanlık Desteği Programı çerçevesinde, Frankfurt School danışmanlığında gerçekleşen "Ekonomik Büyüme ve Kalkınmada Kadın Girişimciler" Webinarı'na yüzlerce davetli katılmıştır. Webinar'da; kadınların ekonomik büyüme ve gelişim açısından yaşadıkları zorluklara karşı DenizBank'ın geliştirdiği destek araçları ve avantajlar vurgulanmıştır. Webinara yüzlerce davetli katılmıştır.

"Dijital Dönüşümün Odağında Kadın Girişimciler" başlığı altında ikincisi gerçekleştirilen Webinar serisinde ise kadın işletmelerin dijitalleşme süreçlerine danışmanlık desteği verilmiş, Banka'nın işyeri sahibi kadın müşteriler özelinde dijitalde verdiği hizmetler anlatılmıştır. Bu kapsamda gerçekleştirilen eğitimler ve danışmanlıklarla, kadın işletmelerin dijitalleşme süreçlerinde rehberlik sağlanmış, bankanın sunduğu dijital hizmetler hakkında bilgi verilmiştir. Frankfurt School danışmanlığında ve TOBB İzmir Kadın Girişimciler Kurulu'nun ev sahipliğinde düzenlenen, "İşletmenizi Büyütmenin Anahtarı: Kendi Hayatımın Lideri Benim" başlıklı seminerde de benzer bir içerik davetlilere sunulmuştur.

Emekli Bankacılığı

DenizBank, yıllarca çalışmış, üretmiş ve ülkemizin yarınlarının inşasında önemli rol oynayan emeklilerin yaşamlarını kolaylaştırma ve güzelleştirme öncelikli hedefiyle faaliyetlerini sürdürmektedir. Emeklilerin ihtiyaçlarını en iyi anlayan ve beklentilerinin üzerinde hizmet sunan, emeklilerin öncelikli tercih ettiği bir banka olma amacıyla çalışmaya devam etmiştir.

DenizBank, sunduğu ayrıcalıklı bankacılık hizmetleri ile sektörde ilklere imza atarak emeklilerin finansal konforlarını artırmayı hedeflemektedir. .

Emekli Bonus kredi kartı ile DenizBank, alışveriş taksitlendirme, bonus kazanma gibi avantajlar sunmaktadır. Ayrıca, Emekli Bonus kart sahipleri, dönemsel kampanyalardan faturalarda indirim fırsatı yakalamanın yanı sıra tiyatro ve eczane harcamalarında da ekstra indirimlerden faydalanabilmektedirler.

Emekliler DenizBank şubelerinde ve iletişim merkezinde işlem önceliği, kredilerde ve mevduatta özel faiz oranları, MobilDeniz ve AçıkDeniz'de ücretsiz EFT ve havale, dünyadaki tüm ATM'lerden ücretsiz para çekme gibi birçok ayrıcalığa sahiptir.

Banka, emeklilerin finansal ihtiyaçlarının yanı sıra sosyal hayatlarının da desteklenmesi amacıyla sosyal medya mecralarında aktif bir rol oynamaktadır. Bu kapsamda; emekliler, uzman gözetiminde hazırlanan sağlıklı yaşam içerikleri, yemek tarifleri ve ödüllü yarışmalara DenizBank Emekli Bankacılığı Facebook hesabı üzerinden kolaylıkla ulaşabilmektedirler.

Finansal Hizmetlere Erişim

➤ **DenizBank, ürün ve hizmetlerini daha çok kişiye ulaştırmak amacıyla tüm kanallarda iyileştirme ve geliştirmeye yönelik önemli proje ve çalışmalar hayata geçirmektedir.** ➤

Banka, sorumlu bankacılık anlayışı kapsamında, operasyonel işlemlerde verimliliği artırarak, şubeler üzerindeki operasyonel iş yükünü azaltıp müşterilerine daha kaliteli hizmet sunmayı, müşteri memnuniyetini artırarak güncel teknolojik gelişmeleri kurum ve müşterileri lehine kullanmayı hedeflemektedir.

2024 yılında Bölge Operasyon ekiplerince şubelere 2.395 adet ziyaret gerçekleştirilmiş ve gelişim alanları tespit edilmiştir. Yılda 2 kez şubelere İç Müşteri Memnuniyeti anketleri yapılmıştır.

DenizBank, yüksek müşteri memnuniyeti sağlama hedefi ile hem Banka'nın organizasyonundaki iç müşterilerin hem de hizmet verilen dış müşterilerin kesintisiz, hızlı, kaliteli hizmet alması için çalışmaya devam etmiştir. Müşterilere sunulan hizmetin servis seviyesi (SLA), işlemlerdeki hata ve iade oranları, performans ve kapasite kullanım oranları, kesintisiz hizmet seviyeleri, müşteri memnuniyeti sonuçları Bankanın bu doğrultudaki çalışmalarının en önemli göstergeleridir.

DenizBank, kırsal bölgelerdeki tarım müşterilerinden büyük işletmelere kadar geniş bir müşteri yelpazesine hizmet ederken, dijitalleşme yatırımlarıyla ekonomik büyümeyi desteklemekte ve çevresel etkiyi en aza indirmeye odaklanmaktadır. MobilDeniz ve "Deniz'den Toprağa" uygulamaları gibi dijital platformlarla, müşterisine her yerden erişim imkanı sunarak kolaylık sağlamaktadır. Bu dinamik bankacılık modeli, kırsal bölgelerde bankacılık hizmetlerinin hızını, esnekliğini ve erişilebilirliğini artırmıştır.

DenizBank, Depar.io gibi işbirlikleriyle tedarik zinciri finansmanı süreçlerini hızlandırarak KOBİ'lerin finansmana erişimini kolaylaştırırken, müşteri iletişimde de sürdürülebilirliği teşvik eden uygulamalar geliştirmektedir. Yapay zeka ve ileri analitik teknolojilerini kullanarak risk yönetimi, kredi değerlendirmesi ve müşteri deneyimini optimize ederek, ÇSY kriterlerini de kredilendirme süreçlerine entegre etmektedir.

Şube ve ATM'lerde Engelsiz Bankacılık

DenizBank, Türkiye'nin dört bir yanında bulunan şubeleri ve ATM'leri ile müşterilerine geniş hizmet ağı ve gelişmiş teknolojik altyapı seçenekleri sunmaktadır.

DenizBank tüm müşterilerinin bankacılık hizmetlerine eşit imkanlarla ulaşmalarını önemsemekte ve dezavantajlı gruplara yönelik çeşitli ürün ve hizmetler geliştirmektedir.

Banka tüm kanallarında, engelli müşterilerinin ürün ve hizmetlere kolaylıkla erişebilmesi için geliştirme ve iyileştirme çalışmaları yürütmektedir.

DenizBank, engelli müşteriler için kapsamlı erişilebilirlik çözümleri sunmaktadır. Şubelerde sıramatik sistemleri ile engelli müşteriler öncelikli olarak hizmet alabilmektedir. Banka, engelli müşterilerin ATM'leri rahatça kullanabilmesi için sesli menüler, uygun yükseklik seviyeleri ve görsel iyileştirmeler gibi tasarımlar yapmıştır. POS cihazlarında ise kabartma işaretleri ve yüksek kaliteli ekranlar bulunmakta. Banka ayrıca, internet bankacılığı ve telefonla müşteri hizmetlerinde de engelli müşterilere özel erişim çözümleri sunmaktadır. Engelli müşterilerin hizmetleri rahatça kullanabilmesi için şubelerde gerekli donanım ve eğitimler düzenlenmektedir.

2023 yılında %32 olan engelsiz bankacılığa uygun şube oranı 2024 yılında %96'ya yükselirken, %20 olan ortopedik engelliye uygun ATM oranı aynı düzeyde devam etmiştir. Görme engelli müşteriler ise tüm ATM'lerden hizmet almaya devam etmiştir. 2024 yılında, enflasyona bağlı olarak müşteri segmentlerine göre günlük ATM para çekme limitleri artırılmıştır.

DenizBank; görme, duyma ve ortopedik açıdan dezavantajlı grupta yer alan müşterilerinin şube ve ATM'lerden bankacılık işlemlerini kolaylıkla yapabilmesi için gerekli çalışmaları yürütmektedir.

Şubelerde, 2024 yılında Engelsiz Bankacılık çalışmaları kapsamında birçok yenilik gerçekleştirilmiştir. Şubelerde tabela, levha ve uyarıların yeterli büyüklükte olması ve yeterli miktarda aydınlatılması sağlanmaktadır. Ayrıca tabelalarda yeşil ve kırmızı renklerin birlikte kullanılmasından kaçınılarak kabartma harflere yer verilmektedir.

Bunların yanı sıra;

- » Şube giriş kapısına ve merdivenlere kaydırmaz bant uygulaması,
- » Şube kapısına ve en yakın gişeye Braille kabartmalı tanıtıcı levha takılması,
- » Şube kapısı yanına acil uyarı ve haberleşme butonu takılması,
- » İç ve dış mekânlara hissedilebilir yüzey uygulamaları yapılması,
- » Merkezi alarm sistemine bağlı sesli acil durum yönlendirmesinin kurulması,
- » Yeni kiralanılan lokallerde inşaat çalışması sırasında kaldırım genişliğinin uygunluğu var ise engelli rampası yapılması,
- » Zemin katlara engelli standartlarını tam olarak sağlayan engelli tuvalet uygulaması,
- » Engelli rampası bulunan veya engelli rampası yapılmaya müsait olan şubelere kurulan ATM'lerden bir tanesinin tekerlekli sandalye kullanan engelliler için uygun hale getirilmesi çalışmaları gerçekleştirilmiştir.

2024 yıl sonu itibarıyla, 630 DenizBank şubesinden 604'ü (%96) engelli erişimine uygun olarak dönüştürülmüştür. Kalan 26 şubenin dönüşümü devam etmekte olup 2025 yılı içerisinde çalışmaların tamamlanması hedeflenmektedir.

➤ **Görme ve ortopedik engelli müşterilerin ATM'lerimizden kolaylıkla hizmet alabilmesi için dönüşüm çalışmaları yapılmıştır.** ➤

- » Yeni ATM'ler çevre koşulları elverişli olduğu durumlarda ortopedik engelli kullanımına uygun olacak şekilde kurulması sağlanmış, Mevcut ATM'ler içinde uygun olanlar ortopedik engelli müşterilerin hizmet almalarını kolaylaştıracak şekilde dönüştürülmüştür.
- » ATM'ler engelli müşteriler için hazırlandıklarında levha ve aydınlatmaların yeterli derecede olması ve yükseklik seviyesi göz önünde bulundurulmaktadır.
- » ATM ekranları görüntü kalitesinin düşmesini ve görünmez olmasını önleyecek şekilde seçilmekte ve ATM kontrol tuşlarının telefon standardına uygun şekilde konumlandırıldığına dikkat edilmektedir.
- » ATM'lerde engelli müşterilerin kolaylıkla ve güvenli bir şekilde erişebileceği ve kullanabileceği şekilde para çekme, para yatırma, kart ve fiş yuvaları ile kulaklık girişi yer almaktadır.
- » Engellilik durumlarını Banka'ya ibraz eden müşterilerin yurt içinde kurulu tüm ATM'lerden bakiye sorgulama, para çekme, para yatırma, kredi kartı borcu sorgulama ve kredi kartı borcu ödeme işlemlerini herhangi bir ek masraf ve ücrete tabi olmadan yapması uygulamamız devam etmektedir.
- » ATM'lerde sesli menü hizmeti sunulmaktadır. Bu menü kolay kullanılabilir ve kulaklıklardaki ses yüksekliği müşteri tarafından ayarlanabilir şekildedir. DenizBank ayrıca, "Uzaktan Müşteri Edinimi" ve "Şubeye Gitmeden Yap" süreçlerinde, İletişim Merkezi'ni arayan işitsel engelli yurttaşlara işaret dili ile görüntülü görüşme hizmeti sunarak finansal kapsayıcılık sağlamaktadır. Banka'nın işaret dili bilen İletişim Merkezi müşteri temsilcileri, şubelere gelen işitme engelli müşterilerle de görüntülü görüşme yaparak şubedeki işlemleri için yardımcı olmaktadır.

ilerisi
için

Geleceğin Yeteneği

> Sürdürülebilirlik hedefleri için gereken dönüşümün temel taşlarından biri yeni nesil yeteneklerdir. >

Bu Bölümde

- Yetenek Çekme ve Elde Tutma
- Çeşitlilik ve Kapsayıcılık
- Çalışan Deneyimi

İlgili Sermaye Öğeleri

- İnsan Sermayesi
- Entelektüel Sermaye

Yetenek Çekme ve Elde Tutma

➤ DenizBank Finansal Hizmetler Grubu (DFHG) iş mükemmelliğini sağlamak için tüm süreçlerinde doğru işe doğru insan politikasını izlemektedir. ➤

Şeffaf, katılımcı, verimli ve bankacılık etiğine uygun, çağdaş bir insan kaynakları yönetim sistemi uygulanmaktadır. Her zaman daha ileriye hedefleyen, ilham veren çalışanları kurum bünyesine katmak ve bu yetenekleri tutmak, Grup İnsan Kaynakları Politikası'nın ana hedeflerindendir.

Potansiyel iş gücünü çekmek ve mevcut çalışanlarıyla uzun soluklu iş birliği için çalışmalar yürüten Grup, tercih edilen ve çalışan bağlılığı yüksek bir kurum olmayı amaçlamaktadır. İşe alım süreçlerinde geleceğin bankacıları olacak genç yetenekleri bünyesine katarak, çeşitli etkinlikler ve eğitim programlarıyla genç yetenekleri kariyer yolculuklarında destekleyerek geleceğin yöneticileri olmaları için yetiştirir.

2024 yılında yurt içinde ve yurt dışında toplam 644 şube ve 14.922 çalışanı ile hizmet veren DFHG, çalışanlarına eşit fırsatlar sunarak, bugünün ve geleceğin yöneticilerini bünyesinde yetiştirmeyi, kariyer fırsatlarında kurum içi insan kaynağına öncelik vermeyi prensip edinmektedir. Grup'ta (DenizBank AG ve DenizBank Moscow hariç) 2024 yılında müdür ve müdür altı unvana toplam 2.077 çalışan terfi etmiş, yapılan yönetici atamalarının %79'u mevcut çalışanlar arasından yapılmıştır. Ayrıca 2.159 çalışanın kariyer haritaları doğrultusunda yatay ve dikey tayinleri, 2.692 çalışanın görev değişiklikleri gerçekleştirilmiştir.

2024 İşe Alım – DFHG

Şube Dışı Kanallar

1.051

Şube

1.121

İştirak

433

GM

371

Bölge

40

Toplamlar

%%22,9

DFHG Çalışan Devir Oranı

%24,0

Denizbank A.Ş. Çalışan Devir Oranı

Denizbank A.Ş. bünyesinde 2024 yılında yurt içinde gerçekleştirilen faaliyetler

- » Deneyimli ve yeni mezun çalışan işe alımları gerçekleştirilmiştir. DFHG bünyesinde 2024 yılında yeni işe başlayan çalışan sayısı 3,016'dır.
- » Üniversite Etkinlikleri: Genç yeteneklerle buluşmak, onları bankacılık sektörüyle tanıştırmak ve kariyer yolculuklarına rehberlik etmek amacıyla 2024 yılında 150'nin üzerinde öğrenci kulübü ve kariyer merkezi ile görüşülmüştür. 35'i Deniz Kampüste (dış etkinlik), 28'i Kampüs Deniz'de (iç etkinlik) ve 6'sı online olmak üzere toplamda 69 etkinlik gerçekleştirilmiştir. Bu sayede yaklaşık 10 bin üniversite öğrencisine ulaşarak genç yeteneklerin gelişimine katkıda bulunurken, onların kariyer yolculuklarını şekillendirmelerine ve iş dünyasına sağlam adımlarla hazırlanmalarına destek olunmuştur.
- » İlerisi Gençlik Bootcamp Programı: Program; genç yeteneklerin kariyer hedeflerine sağlam adımlarla ilerlemelerine, kişisel ve mesleki gelişimlerine katkı sağlayarak geleceğin iş dünyasına hazırlanmaları için geliştirilen bir programdır. Üniversitelerin 2. ve 3. sınıf öğrencilerinin katılım sağladığı bu programı, Temmuz ve Ağustos ayında 2 farklı grupta 180 kişi başarıyla tamamlayarak sertifika almaya hak kazanmıştır. Deniz Akademi kampüsünde fiziki olarak gerçekleştirilen bu program içerisinde her biri 2 hafta süren, Bilgi Teknolojileri ve Veri Bilimi, Dijital Medya ve İçerik Üretimi, Girişimcilik, Sürdürülebilirlik ve aynı zamanda İş ve Şirket Yönetimi fakülteleri yer almıştır. Mesleki yetkinliklerinin yanı sıra kişisel becerilerini geliştirmeye yönelik İletişim Becerileri, Problem Çözme, Excel, Müzakere Teknikleri ve İngilizce Mülakat gibi seçmeli dersler de program altında sunulmuştur. Toplamda 37 üniversite ile 55 farklı bölümden öğrencinin olduğu bu

programda katılımcılar, seçtikleri fakülte kapsamında alanında uzman eğitimcilerden kişi başı 52 saat eğitim alarak programı tamamlamıştır.

- » Genç yetenekleri bankacılık sektörüne ve DenizBank'a kazandırmak adına 1,300'den fazla öğrenciye staj imkânı tanınmıştır. Üniversite son sınıf öğrencileri için Deniz'in İncileri Plus Staj Programı'na toplam 3,465 öğrenci başvuru yapmış ve 90 öğrenciye 6 ay boyunca, haftanın 3 iş günü staj olanağı sağlanmıştır. Buna ek olarak, üniversite 2. ve 3. Sınıf öğrencileri için tasarlanan Deniz'in İncileri Staj Programı'nda 194 öğrenci, üniversite 1. sınıf öğrencileri için online yürütülen Deniz Aşırı Staj Programı'nda ise 1,071 öğrenci stajlarını tamamlamıştır. Ayrıca Ticaret Meslek Lisesi son sınıf öğrencileri için planlanan Deniz'de İlk Adım Staj Programı'na 96 öğrenci kabul edilmiştir. Staj süreleri içerisinde öğrencilerle bir araya gelerek süreç değerlendirmeleri yapılmıştır. Deniz'in İncileri Plus Staj Programı'nı bitiren, sınav ve vaka çalışmalarında başarılı bulunan 4 stajyerimizden 2 stajyer stajlarını Viyana'da DenizBank AG'de, 2 stajyer ise Dubai'de ENBD'de tamamlamıştır. Deniz'in İncileri Plus Programı'ndan mezun olan öğrenciler, Banka'nın ihtiyaçları dahilinde değerlendirilerek, 33 stajyer kadroya geçirilmiştir.
- » İş ve insan kaynağı yönetimi içerikli eğitimlerin de yer aldığı "Kurumsal MBA" ve "Executive MBA" programlarına, Veri Bilimi Programına, Banker to Developer programına devam edilmiştir.
- » Şube Dışı Kanallar Grubu (Mobil Satış, İletişim Merkezi, Telefonda Satış & Tahsilat, Dijital Müşteri Kazanımı, Merkezi Portföy Yönetimi) çalışanlarının Takım Liderliği' ne atanma yolculuklarında, katıldıkları FORA Takım Liderliği sürecinde, 2024 yılında 36 çalışan Takım Lideri olarak atanmıştır.



Yetenek Çekme ve Elde Tutma

DFHG İnsan Kaynakları Politikası

DFHG İnsan Kaynakları politikası insana saygı üzerine kurulu bir anlayışı benimsemektedir. Grup, tüm çalışanlarının yetenek ve becerilerini kullanıp geliştirebileceği, zihinsel ve fiziksel olarak huzurla çalışabileceği bir çalışma ortamı sunar. Çalışanların kariyer yolculuğunu destekleyici fırsatlar sunan Grup, her çalışana adil ve eşit bir kariyer fırsatı sunmayı hedefler.

Grupta oluşan pozisyonlara ilişkin bilgiler öncelikle mevcut çalışanlara sunulur, ilanlar tüm çalışanlara açık olacak şekilde yayımlanır, uygun kriterleri karşılayan çalışanlar talepte bulunduğu anda insan kaynakları süreçlerine dahil edilir.

İnsan Kaynakları politikası, dil, din, cinsiyet, etnik köken, engellilik durumu, medeni durum, yaş veya diğer ayırım unsurları temelinde herhangi bir ayırım yapmaksızın adil ve huzurlu bir çalışma ortamı sağlamayı amaçlamaktadır.

Grubun insan kaynaklarıyla ilgili politika, ilke ve yaklaşımları; prosedür ve proses talimatları aracılığıyla tüm çalışanların kolaylıkla ulaşabildiği intranet ortamında yayınlanmaktadır.

Ücretlendirme ve Yan Haklar

DenizBank, ücret yönetim sistemi politikasını başarıyı ödüllendiren, performansı teşvik eden, piyasa koşullarına uygun, adil ve güvenilir bir yaklaşımla oluşturur. Bu politika, eşit fırsat ilkesine dayanarak uygulanır ve uluslararası normlar ile yasal mevzuatlara uygun şekilde liyakat ve eşitlik prensipleri doğrultusunda şekillendirilir. Banka, etik değerleri, stratejik hedefleri ve iç denetim dengeleri ile uyumlu bir ücret politikası izler. "Adil ve güvenilir ücret yönetimi" anlayışı, çalışanlara piyasa koşullarına uygun adil ücretler ve yan haklar sağlamayı, başarıyı teşvik etmeyi ve ödüllendirmeyi amaçlar. Bu yaklaşım, Banka içinde adil bir çalışma ortamı oluşturarak, çalışanların motivasyonunu artırmayı ve kurumsal başarıyı desteklemeyi hedefler. Banka ücret politikasında cinsiyete veya diğer ayırıştırıcı unsurlara dayalı ücret farklılaşması uygulanmaz.

DenizBank, tüm yönetici ve çalışan ücretlerini, yalnızca kısa vadeli kâr ya da gelir gibi performans göstergeleriyle sınırlı tutmayarak; Banka'nın etik değerleri, iç dengeleri, stratejik hedefleri ve çalışanların üstlendikleri sorumluluklar ile uyumlu bir şekilde belirler. Performansı ödüllendiren teşvik sistemi kapsamında yapılan tazminat ödemeleri, çalışanların geçmişteki performansları ve Banka'nın uzun vadeli başarısına olan katkısı dikkate alınarak değerlendirilir. Bu yaklaşımla, kısa vadeli sonuçların ötesinde, sürdürülebilir başarı ve uzun dönemli hedeflerle uyumlu bir ödüllendirme amaçlanmaktadır.

Üst yönetim hedefleri Banka'nın stratejik hedefleri doğrultusunda belirlenmektedir. Yöneticilerin görev ve sorumluluk alanlarına istinaden sürdürülebilirlik içerikli hedefler de üst yönetimin bireysel performans kartlarında yer almaktadır. Üst yönetim bireysel performans kartlarında zorunlu risk ve uyum eğitimleri entegre edilmiştir.

Medyan ücret farkları (DenizBank Solo)

Yönetim Kademesi*

0,94

Orta Düzey Yönetici**

0,95

Diğer***

0,95

Medyan****

0,91

*Yönetim Kademesi: Banka Genel Müdür Yardımcıları, Grup Müdürleri, Bölge Müdürleri, Kurumsal ve Ticari Şube Müdürleri

**Orta Düzey Yönetici: Şube Müdürleri (Kurumsal ve Ticari Şb. Müdürleri hariç), Satış Müdürleri, Bölüm Müdürleri, Yönetmenler

***Diğer: Yetkili, Uzman, Uzman Yardımcısı ve Asistan unvanındaki çalışanlar

****Ortalama metriğin uç değerlerden negatif etkilenmemesi adına medyan değerleri verilmiştir. Kariyer grubunda yer almayan çalışanlar hesaplamalara dahil edilmemiştir.

Çalışanlardan gelen görüşler dikkate alınarak çalışma modeli yeniden düzenlenmiştir. Bu doğrultuda hibrit çalışma modeli uygulamasıyla iş süreçlerinin sürdürülebilirliğini sağlayan opsiyonlar çalışanlara sunulmuştur. İstanbul'daki deprem riski göz önüne alınarak iş sürekliliğinin sağlanması amacıyla İstanbul Genel Müdürlük bölümlerinin yedeklenmesi için yeni ilave çalışma lokasyonları açılması planlanmaktadır. Önümüzde günlerde de bu değişim ve dönüşüm süreci çalışanlardan alınan geri bildirimler doğrultusunda gelişerek devam edecektir.

Çalışanlara özel sağlık sigortası, yemek ücreti, servis / yol ücreti, işveren katkılı BES, meslek tazminatları, sertifika tazminatları, müdür ve üzeri için; cep telefonu ve hattı, şirket aracı, benzin, ferdi kaza sigortası gibi hakları bulunmaktadır. Yarı zamanlı çalışanlarda özel sağlık sigortası hakkı bulunmamaktadır.

Banka'da işveren katkılı bireysel emeklilik (BES) planı bulunmakta, prim ödemeleri Banka tarafından karşılanmaktadır. Unvan bazlı BES tutarları çalışan adına anlaşmalı sigorta şirketine ödenir ve çalışandan herhangi bir kesinti yapılmaz. Birikimin hangi fonlarda değerlendirileceğini çalışan kendi isteğine göre belirleyebilmektedir. Çalışanlara sunulan fon opsiyonları arasında aynı zamanda sürdürülebilirlik fon sepetleri bulunmaktadır. Bu tür fonları seçme kararı çalışanlar için tamamen gönüllülük esasına dayanmaktadır. Bu girişim, Banka'nın genel sürdürülebilirlik stratejisiyle uyumludur, ancak nihai yatırım kararı çalışana aittir.

Çalışanların sosyal ve zihinsel refahları için Banka tematik atölyeler ve seminerler düzenlemekte, İstanbul Devlet Senfoni Orkestrası DenizBank Konserlerine ücretsiz bilet sağlamaktadır.

Çeşitlilik ve Kapsayıcılık

➤ **Farklı görüş ve deneyimlerin iş hayatını zenginleştirdiğine inanan DFHG, cinsiyet, köken, yaş ve engellilik durumu gibi ayrımlar gözetmeksizin çalışanlarına adil, güvenli ve kapsayıcı çalışma koşulları perspektifinden eşit fırsatlar sunar. Toplumsal cinsiyet eşitliğini ve kadın istihdamını destekleyen uygulamaları hayata geçirir. ➤**

İnsan hakları temel ilkelerine tam uyum

DFHG; BM İnsan Hakları Evrensel Beyannamesi, İnsan Hakları ve Temel Özgürlüklerin Korunmasına İlişkin Sözleşme, Uluslararası Çalışma Örgütü Beyannameleri ve Sözleşmeleri gibi insan hakları alanındaki uluslararası dokümanlarda belirtilen temel ilkelere ve Türkiye’de insan hakları ile çalışma hayatını düzenleyen hukuksal çerçeveye ve mevzuata tam uyum hedefi çerçevesinde faaliyetlerini yürütmektedir.

Çeşitliliğe sahip bir insan kaynağının ve kapsayıcı bir çalışma ortamının gücüne inanan DenizBank, kurumsal değerleri ve kültürü ışığında dil, din, ırk ve cinsiyet farkı gözetmeksizin çalışanlarına insana yakışır iş koşulları sunmaktadır. Birleşmiş Milletler Küresel İlkeler Sözleşmesi’ni destekleyerek, insan haklarına verdiğimiz değerin somut bir örneğini sergiliyoruz. Çalışanlarımızın her birine adil ve güvenli bir çalışma ortamı sağlamak bizim için bir önceliktir. Bu bağlamda, çalışma hayatına ilişkin yasal mevzuat, Birleşmiş Milletler İnsan Hakları Evrensel Beyannamesi, Uluslararası Çalışma Örgütü (ILO) temel sözleşmeleri ve aynı zamanda BM İş Hayatı ve İnsan Hakları Rehber İlkeleri gibi hem ulusal hem uluslararası mevzuatı ve iyi uygulamaları gözetenek insan hakları politikası hazırlamak

üzere kapsamlı çalışmalar yürütmekteyiz.

DenizBank, tüm insan kaynakları uygulamalarında sosyal çeşitlilik ve eşitlik ilkesine uygun aksiyonlar almakta; performans, gelişim ve geribildirim programlarıyla çalışanlarının kişisel ve mesleki hedeflerine ulaşmalarına katkı sağlamaktadır. 2024 yılında ayrımcılık vakası yaşanmamıştır.

Banka’da cinsiyete göre farklılaşan ücret politikası bulunmamaktadır. Pozisyonlara göre belirlenen minimum ücret seviyeleri farklılık göstermekle birlikte en düşük pozisyonun başlangıç ücreti asgari ücretin %132’sidir.

Kadın çalışan ve kadın yönetici oranını artırmak için çalışıyoruz.

DenizBank Finansal Hizmetler Grubu’nda görev yapan çalışanların %52’sini kadınlar oluşturmaktadır. Liderlik yolculuğunda çalışanların ihtiyaçları ve pozisyonun gerekleri doğrultusunda yetkinlik gelişimini destekleyen yetenek programları düzenlenmektedir. Fırsat eşitliğine yönelik çalıştaylar yapılmakta, Bankanın kadın liderlerinin ilham veren hikayeleri kurum içinde ve dışında paylaşılmaktadır.

Bankanın kadın liderleri hem genç çalışanlarımızla yürütülen tersine mentorluk uygulamasında hem de yöneticiliğe terfi eden çalışanların katıldığı liderlik programlarında aktif şekilde görev almaktadır. Kadın çalışanların gelişimi, yalnızca yönetim kademesinde değil, Bankaya ilk adım attıkları andan itibaren önemsenmektedir. Liderliğe hazırlamak amacıyla eğitim grupları oluşturulmakta ve her aşamada kadın çalışanların kariyerlerine destek verilmesi hedeflenmektedir. 2024 yılında Denizbank A.Ş. bünyesinde Kadın Liderlik ve Gelişim Programı tasarlanmıştır. Bu program ile kadın liderlerin potansiyellerini keşfetmelerine, liderlik becerilerini geliştirmelerine ve güvenlerini artırmalarına yardımcı olarak iş dünyasında daha etkin ve etkileyici bir şekilde rol almalarını desteklemek hedeflenmektedir. Programın gelecek yıl hayata geçirilmesi planlanmaktadır.

İşe alım politikalarında ve terfi sisteminde de bu konuya özel bir hassasiyet gösterilmekte, kadın çalışanların terfi süreçleri cinsiyetlerinden ve sosyal yaşamındaki değişikliklerden bağımsız olarak değerlendirilmektedir.

Mühendislik ve yazılım alanında istihdam sağlayan iştirakimiz Intertech’te kadın çalışan sayısına büyük önem verilmekte, daha fazla kadının bu sektöre adapte edebilmesi adına projeler geliştirilmektedir. Intertech’te her üç çalışandan birisi kadındır. Genç kadınların yazılım sektöründe iş gücüne katılımını artırmayı amaçlayan WomenTech ile uygulanan program kapsamında katılımcılara eğitim ve staj imkânı sunulmaktadır.

Şube Dışı Kanallar Grubu tarafından yürütülen telefonda Tahsilat Part Time programı ile daha önce iş hayatında olup belirli sebepler ile bırakmak zorunda olan kadın çalışanlarımızın iş hayatına dönmeleri desteklenmektedir. Şube Dışı Kanallar Grubu çalışanları için şube satış kadrolarına geçişte bir ay süre ile dahil oldukları eğitim ve değerlendirme programı olan PRUVA süreci ile çalışanların, şube içerisinde belirlenen yolculuk rehberlerinin bilgi, birikim ve tecrübelerinden faydalanarak yeni görevlerine hazırlanmalarını amaçlanmaktadır. Bu kapsamda, 2024 yılında başarılı olan 46 kadın çalışanın yeni görevlerine atamaları gerçekleştirilmiştir.

Çalışan Profili

DFHG Çalışan Sayısı Detayları	
Şube Çalışan Sayısı	7.227
Genel Müdürlük Çalışan Sayısı	2.727
Şube Dışı Kanallar	1.615
Intertech	1.615
İştirak Çalışanları	1.100
Bölge Müdürlüğü Çalışanları	638
Denizbank AŞ	12.207
Kıbrıs	25
Intertech	1.615
DenizYatırım	318
DenizBank AG	290
DenizLeasing	106
DenizBank Moscow	70
NEOHUB	79
DenizFactoring	65
DenizÖde Elektronik Para ve Ödemeler	48
DenizPortföy	46
Ekspres Gayrimenkul	44
Deniz Gayrimenkul	9
Deniz Kültür	1

* 2024 fiili verilerine göre verilmiştir.

Hizmet görevlisi, çağrı merkezi, tahsilat arama gibi görevler dış kaynak çalışanlar tarafından yürütülmektedir. Yıl içerisinde oluşabilecek proje ve ihtiyaçlar doğrultusunda çalışan sayıları değişmekle beraber 2024 yılı itibarıyla dış kaynak çalışan sayısı 1.188’dir.

2024 yıl sonu itibarıyla DenizBank’ta kadın çalışan oranı

%55

2024 yıl sonu itibarıyla DFHG kadın çalışan oranı

%52

DenizBank çalışan sayısı

12.207

DFHG çalışan sayısı

14.922

Çeşitlilik ve Kapsayıcılık

Yaş Dağılımı

Yaş Dağılımı (DFHG Kapsamında)	Çalışan Sayısı	Çalışan Oranı (%)
18-20	39	0,26
21-30	4.265	28,6
31-40	5.353	35,9
41-50	4.204	28,2
51-55	800	5,36
> 55	261	1,75

* 2024 fiili verilere göre verilmiştir.

Cinsiyet Dağılımı

Cinsiyet Dağılımı (DFHG Kapsamında)	Çalışan Sayısı	Çalışan Oranı (%)
Erkek	7.148	48
Kadın	7.774	52

* 2024 fiili verilere göre verilmiştir.

Kıdeme Göre FTE	Çalışan Sayısı
5 Yıla Kadar Çalışanlar	6.277
5-10 Yıl Boyunca Çalışanlar	3.152
10 Yıl ve Üzeri Boyunca Çalışanlar	5.493

* 2024 fiili verilere göre verilmiştir.

DFHG Kadın Yönetici Oranı

%35

Denizbank A.Ş. Kadın Yönetici Oranı

%38

DFHG

Toplam Engelli Çalışan Sayısı

386

Kadın Engelli Çalışan Sayısı

92

Erkek Engelli Çalışan Sayısı

294

Engelli Çalışan Oranı

%3

Cinsiyete Göre Dağılım-DFHG (%)	Erkek	Kadın
Yönetim Kurulu Üyesi	80	20
Genel Müdür	100	0
Genel Müdür Yardımcısı	93	7
Bölge Müdürü	83	17
Grup Müdürü	67	33
Şube/Bölüm Müdürü/Satış Müdürü/Sanat Müdürü	64	36
Yönetmen	47	53
Yetkili	37	63
Teknik İhtisas/İhtisas	67	33
Uzman	41	59
Uzman Yardımcısı	41	59
Asistan	33	67
Destek Görevlisi	62	38
Sekreter	14	86

* 2024 fiili verilere göre verilmiştir.

Cinsiyete Göre Dağılım-DenizBank (%)	Erkek	Kadın
Yönetim Kurulu Üyesi	80	20
Genel Müdür	100	0
Genel Müdür Yardımcısı	91	9
Bölge Müdürü	83	17
Grup Müdürü	58	42
Şube/Bölüm Müdürü/Satış Müdürü/Sanat Müdürü	62	38
Yönetmen	45	55
Yetkili	29	71
Teknik İhtisas/İhtisas	65	35
Uzman	33	67
Uzman Yardımcısı	38	62
Asistan	32	68
Destek Görevlisi	62	38
Sekreter	0	100

* 2024 fiili verilere göre verilmiştir.

Çalışan Deneyimi

Yüksek bağlılık sergileyen bir kurum yaratmak amacıyla Grupta her yıl çalışan bağlılığı anketi yapılmaktadır. Şirketin güçlü, zayıf yönlerini ve eğilimlerini kıyas verileriyle karşılaştırmalı olarak ortaya koymayı amaçlayan bu çalışma ile KONUŞ, KAL, KALKINDIR alanlarındaki çalışan davranışları; çalışanların, çalışma ortamlarının farklı yönlerini nasıl algıladıkları ölçülmektedir. Tüm bunlar Liderlik, Yetenek Odağı ve Çeviklik endeksinde değerlendirilmektedir. 2024 yılı Mart ayında DFHG bazında çalışan bağlılığını ölçen Nabız anketi yapılmıştır. Çalışan bağlılık oranı ise %60 olarak ölçülmüştür. Bağlılığı yükseltecek insan kaynakları uygulamalarının hayata geçirilmesi için üst yönetimle beraber düzenlemeler yapılmaktadır.

DFHG çalışanları ile yüz yüze veya online platformlar üzerinden görüşmeler yapılmaktadır. 2024 yılında da çalışanlar ile bire bir görüşmeler yapılmış, önerileri ve ihtiyaç duydukları konular ile ilgili çalışan ve yöneticilerden geri bildirimler alınmıştır.

Deniz Akademi ve Yetenek Yönetimi

DenizBank'ta yeni işe başlayan çalışanların kurum kültürüne adapte etmek, deneyimli çalışanları ise performans ve potansiyelleri doğrultusunda yetkinliklerini daha da artırıp farklı rollere hazırlanmak amacıyla hayata geçirilen Deniz Akademi, 2024 yılında da birbirinden verimli çalışma, eğitim ve programlara imza atmıştır. 2024 yılı boyunca Deniz Akademi, çalışanların tamamına ulaşmıştır.

DenizBank, çalışanlarının potansiyelini en üst düzeye çıkararak, kurumsal başarıyı sürekli kılmayı amaçlamaktadır. 2024 yılında hayata geçirilen projeleri sayesinde, çalışanlarımızın hem kişisel hem de profesyonel gelişimlerine önemli katkılar sağladık. Coursera gibi global platformlarla yapılan iş birlikleri, veri bilimi okulları ve liderlik geliştirme programları gibi yenilikçi uygulamalarımız, çalışanlarımızın dijital dönüşüme uyum sağlamalarını ve geleceğin iş dünyasında başarılı olmalarını sağlamaktadır.

DenizBank, çalışanlarının potansiyelini en üst düzeye çıkararak, kurumsal başarıyı sürekli kılmayı amaçlamaktadır.



Bankacı Yetiştirmek

Temel Gelişim Programı

Yeni başlayan çalışanları bankacı olarak yetiştirmek amacıyla oluşturulan ve iş kollarına göre ayrılan eğitim programlarıdır. 2024 yılında toplamda 103 programda 2.129 çalışan Deniz Akademi tarafından yetiştirilmiştir.

Uzman Üstü Portföy Gelişim Programları

Banka'nın sunduğu kariyer imkânları doğrultusunda farklı iş kollarından geçiş yapmış olan çalışanların ya da DenizBank ailesine farklı bankalardan katılan deneyimli bankacıların bulunduğu, ürünlerin, ekranların, iş kollarının ve süreçlerinin anlatıldığı deneyimli portföy eğitimleridir. 2024 yılında 679 çalışan 36 uzman üstü programlarını tamamlamıştır.

Kaptan Yetiştirmek

Yönetmen Gelişim Programı

İnsan Kaynakları tarafından uygulanan ve yöneticilik sürecindeki çalışanların güçlü ve gelişmesi gereken yönlerinin tespiti amacıyla yapılan "Gelişim Merkezi" uygulaması ve ardından düzenlenen "Yönetmen Gelişim Programı" 2024 yılında da gerçekleştirilmiştir.

Genel Müdürlük ve Şube çalışanları olarak iki ayrı başlıkta devam edilen program, 3 modülden oluşmakta ve toplam 5 gün sürmektedir. Gerek eğitimleri gerekse ardından yapılan takip sunumları da yine online platformda gerçekleştirilmektedir. 2024 yılında Yönetmen Gelişim Programı'nı toplam 115 yönetmen tamamlamıştır.

Yönetmen Teknik Gelişim Programı-BOOTCAMP

"Deniz'de Herkes Bir Yetenek" yaklaşımından hareketle tüm çalışanların kendi potansiyellerini gerçekleştirebilecekleri çalışma ortamı yaratmak, potansiyelleri doğrultusunda kariyer ve gelişim süreçlerini planlamak; yetenek yönetimi ile ilgili çalışmaların temelini oluşturmaktadır. Bu yaklaşım ile; "Yönetmen" unvanında görev yapan ve "Şube Kaptanı" adayı olan çalışanlar için tasarlanan "Kaptanlığa

Yolculuk Programı" kapsamında "Teknik Sınav" yapılmaya başlanmıştır. 2024 yılında 1.571 şube kaptanı adayı "Teknik Sınav" uygulamasına dahil olmuştur. Bootcamp programını toplam 212 yönetmen tamamlamıştır.

Şube Kaptanı adayı olan çalışanların teknik ve yönetsel becerilerini geliştirmek, onları kaptanlığa hazırlamak için Yönetmen Teknik Gelişim Programı-BOOTCAMP programı gerçekleştirilmiştir.

Yeni Kaptanlar Kulübü

Yönetmen Gelişim Programı ve Yönetmen Teknik Gelişim Programları sonrasında atamaları gerçekleşen yeni Şube Müdürleri, Bölge Satış Müdürleri ve Bölge Operasyon Bölüm Müdürlerinin katıldığı 3 modülden oluşan ve 13 gün süren liderlik ve gelişim programıdır. Sektörde devam eden en uzun liderlik ve gelişim programı olma özelliği ile ön plana çıkmaktadır. 2024 yılında toplam 179 Şube Müdürü ve Bölge Satış Müdürü/Bölge Operasyon Bölüm Müdürü "Yeni Kaptanlar Kulübü" programına katılmıştır.

Liderlik Okulu

Deniz Akademi, Banka'nın bünyesindeki yeni terfi eden bölüm ve grup müdürlerini liderlik eğitimlerine dahil etmektedir. Tasarlanan eğitimde değişen ihtiyaçlar ve global trendler ele alınmaktadır. 6 ay süren programda sınıf içi eğitimler, uygulamalı çalışmalar, dijital öğrenme kaynakları ve mentorluk desteğine yer verilmektedir. Bu programa katılan çalışanların ilham veren ve organizasyonda etki yaratan birer lider olup, daha büyük ekipleri ve iş birliklerini yönetmeye hazır hale gelmelerini, Banka'da yenilik başlatacak inisiyatifleri alıp değişimi yöneterek, rollerine katkı sağlamaları hedeflenmektedir. 2024 yılında toplam 80 kaptanımız Liderlik 101 ve 201 programına katılmıştır.

Deniz Akademi, 2024 yılında "bilen değil öğrenen birey ve organizasyon" oluşturma yaklaşımından hareketle bambaşka bir öğrenme ve uygulama yöntemiyle; deneyimli bölüm müdürlerinin iş ve insan yönetimi stillerimize katkı sağlamak Liderlik 102 programını tasarlayarak hayata geçirmiştir.

Çalışan Deneyimi

Kültür Yaymak

Yeni Çalışan Oryantasyonu

İşe başlayan tüm çalışanlar öncelikle oryantasyon programlarını tamamlamaktadır. Bu program iki aşamadan oluşmaktadır. Şube çalışanları ilk işe başladıkları hafta farklı bir şubede önce deneyimli çalışanlardan iş başı oryantasyonu almakta, sonrasında ilk ayları tamamlanmadan Genel Müdürlük çalışanları ile birlikte tüm iş kollarının katıldığı toplamda 4 gün süren, içerisinde zorunlu eğitimlerin de yer aldığı oryantasyon programına dahil olmaktadır. 2024 yılında toplam 3.528 çalışan yeni çalışan oryantasyon programına katılmıştır.

İş Gücü Dönüştürme

Veri Bilimi Okulu

Bu yıl 7. si gerçekleştirilen “Veri Bilimi Okulu”nda”, farklı kariyer ve yetenek programları ile çalışanlarının ilgi ve yetkinliklerine uygun yeni alanlar keşfetmelerine olanak sağlanır. Gerekli temel bilgisayar ve matematik/istatistik bilgilerini, büyük veri teknolojilerini farklı alanlardaki problemlere uygulayabilmeyi, araştırma yapabilme becerisi kazandırmayı ve veri bilimi alanındaki son gelişmelerin getirdiği araştırma konularını öğretmeyi amaçlayan veri okulu programına bugüne kadar 270 kişi katılmıştır.

Program boyunca katılımcılar, yüz yüze ve online eğitimlerin yanı sıra bireysel gelişimlerini de destekleyecek online kaynaklara (DataCamp) erişebilmekte ve birbirinden farklı öğrenme alanları deneyimleyerek öğrenme fırsatı yakalamaktadırlar. Kurulduğu günden bu yana, eğitim programının geliştirilmesi ve kişiselleştirilmesi için çalışmakta olan Veri Bilimi Okulu, 2024 eğitim dönemi çerçevesinde de büyüyerek şekillendirilmiştir.

Ayrıca 2024 yılında da işe alınan veri bilimcilere, tecrübeli veri bilimciler mentor olarak atanmaktadır. 2024 yılında toplam 88 çalışan Veri Bilimi Okulu programına katılmıştır.



Yabancı Dil Eğitimleri

Bankamızdaki Şube Dışı Kanallar grubu Verimlilik ve Kalite bölümlerindeki 4 farklı seviyedeki 21 kişiye iş gücüne katkı sağlamak amacıyla İngilizce eğitim programları tasarlanmıştır.

Genel Müdürlük Yetkinlik Okulu

Genel Müdürlük ekiplerinde görev alan çalışanlarının kişisel ve mesleki gelişimini desteklemek amacıyla seçmeli eğitim programları hayata geçirilmiştir. Bu eğitimler ile çalışanlara yeni beceriler kazandırarak kariyer yolculuklarında önemli adımlar atması hedeflenmiştir. Gerçekleşen eğitimlere 342 çalışan katılım sağlamıştır.

Teknik Sertifikasyonlar

Kişilerin çalıştıkları bölümler gereği Syber Security, CFA, CIA, AML alanlarında mesleki donanımları için zorunlu olan sertifikaları almalı için dış tedarikçilerle iş birliği yapılmıştır. Siber Güvenlik alanında Sabancı Üniversitesi’ nin Yüksek Lisans Programı’ na Bankamız teftiş kurulundan katılım sağlanması bu iş birliklerine örnek teşkil etmektedir.

İş Sonuçlarına Katkı

Yatırım Okulu (Yatırım Ürün ve Stratejileri-Müdür ve Altı)

2022 yılı sonunda başlayan “Yatırım Okulu” eğitimleri 2024 yılında da devam etmiştir. 2024 yılında aramıza yeni katılan çalışanlar da “Yatırım Okulu” eğitimlerine davet edilmiş ve tüm Temel Gelişim ve Uzman üstü eğitim programlarına ilgili eğitim entegre edilmiştir. 2024 yılında 1.191 çalışanımız katılmıştır.

PY Eğitim Programları

Tarım hizmeti veren şubelerde görev yapan Satış Yöneticisi ve Portföy Yöneticisi personelin eğitim süreçlerini optimize etmek amacıyla, öncelikle eğitim geçmişleri değerlendirilmektedir. Tarıma Genel Bakış, Bilanço ve Mali Tahlil, Tarımda Tüzel Müşteri, KBI ve Tahsisi, Yatırım Ürün ve Stratejileri ve Ekran eğitimlerini almamış olan çalışanları belirleyerek eğitimler gerçekleştirilmektedir. 2024 yılında toplam 1.408 çalışan bu eğitimlere katılmıştır.

Kredi Okulu

Genel Müdürlük ve Kredi Bölge Müdürlüğü’nde görev alan Kredi ve Tahsis ekiplerine 4 modülden oluşan “Kredi Süreç Yönetimi, Finansal Analiz, Erken Uyarı Sinyalleri ve Teminatlandırma” eğitimleri Kredi Okulu kapsamında verilmektedir. Şubelerde satış ve operasyon kadrolarında görev alan çalışanlara Banka’nın önemli önceliklerinden olan Teminatlandırma eğitimi, saha çalışanlarına verilen Kredi Okulu eğitimlerinin başında gelmektedir. 2024 yılında toplam 560 çalışan bu eğitimlere katılmıştır.

Topluma Katkı

Deniz Akademi YouTube Kanalı

Deniz Akademi YouTube kanalı, 2024 yılında 177 bin aboneye ulaşmıştır. Toplam 440’tan fazla video ve 260’tan fazla shorts içeriğine sahip olan kanal, %33’ü iç eğitimden oluşan 183 içerik üreticisiyle birlikte topluma genç, yaşam ve profesyonel başlıklarında eğitim içerikleri sağlamaktadır.

Bunun dışında DFHG’nin farklı birimleri altında 55 kişilik katılımcı sayısı ile TSPB (Türkiye Sermaye Piyasaları Birliği) ve SEGM (Sürdürülebilir Eğitim Gelişim ve Mükemmellik Derneği) iş birliği ile “Sürdürülebilirlik Uzmanlık Sertifikası” programı düzenlenmiştir.

Coursera

Online eğitim, teknoloji ve metodolojideki gelişmeler ile daha geleneksel kanallarla karşılanmayan becerilere olan talep ile kişisel olarak öğrenmenin daha fazla uygun bir alternatif haline geldiği günümüzde çalışanlara Coursera hesabı tanımlanmaktadır. 2024 yılında 225 çalışan Coursera eğitimlerine katılarak toplamda 1.200 saat eğitim almıştır.

İngilizce Sınav Uygulaması

DenizBank’ın, çalışanlarının yabancı dil gelişimini teşvik etmek amacıyla “Dil Tazminatı” uygulaması bulunmaktadır. Bu kapsamda TOEFL ve IELTS sınavlarına ilk katılım ücreti Banka tarafından karşılanmaktadır. Deniz Akademi, ilgili sınavın yapılacağı firmayı seçme, sınava girecek çalışanları belirleme, sınavın teknik altyapısını hazırlama ve sonuçların İnsan Kaynakları ekipleri ile paylaşılmasını gerçekleştirmektedir. Yılda iki kere düzenlenen “İngilizce Dil Sınavı”na 2024 yılında toplam 1.796 çalışan katılmıştır.

Çalışan Deneyimi

Deniz'in Gönüllüleri

Deniz'in Gönüllüleri, farklı sosyal sorumluluk projelerinde yer almaktadır. Bu projeler, toplumun çeşitli kesimlerine yönelik yardım ve destek faaliyetlerini içermektedir. Gönüllülerimiz, eğitim, çevre koruma ve sağlıkla ilgili çeşitli alanlarda özveriyle çalışarak topluma katkı sağlamaktadırlar. Deniz'in Gönüllüleri, toplumsal sorumluluk bilinciyle hareket ederek, daha iyi bir gelecek için çalışmaya devam etmektedir.

İş Sağlığı ve Güvenliği

DenizBank, tüm çalışanlarının ve iş ortaklarının sağlık ve güvenliklerini önemsemektedir. İş Sağlığı ve Güvenliği Prosedürü kapsamında, güvenli ve sağlıklı bir çalışma ortamını sağlamakta olup, süreçlerinde ulusal ve uluslararası yasal gereklilikleri yerine getirerek, faaliyetleriyle takibini sağlamaktadır.

Genel Müdürlük binalarında iş güvenliği uzmanı ve iş yeri hekimi insan ve kültür odaklı çalışmaktadır. Aylık olarak saha denetimleri gerçekleştirilip düzenleyici önleyici faaliyet raporları hazırlanmaktadır. İSG Kurulu süreçlerin takibi için üç ayda bir toplantı gerçekleştirilmektedir. Bu toplantılara, İşveren Vekili, İSG Uzmanı, İşyeri Hekimi, İK/Sosyal İşler Temsilcisi, Çalışan Temsilcisi ve diğer çalışanlar katılmaktadır. Kazalar, eğitimler, denetimler ve alınacak aksiyonların detayları gibi pek çok konu sunum yapılarak istişare edilmektedir. İş güvenliğini ve insan sağlığını tehdit eden faktörlerin olumsuz etkilerine karşı tüm çalışma ortamlarında öncelik, riskleri belirlemek ve kaynağında yok etmektir. Tespit edilen riskler, Fine Kinney Metodu kullanılarak derecelendirilerek kontrol tedbirleri kararlaştırılmaktadır. Tehlike ve risklerin analizleri sonucu Risk Değerlendirme ve Acil Durum Planları oluşturulmakta, her iş kazasının risk değerlendirmesinde takibi yapıp güncellemeler yapılmaktadır. Yıllık eğitim ve çalışma planları hazırlanarak uygulanmaktadır. Grup bünyesinde 6 adet İSG komitesi faaliyet göstermektedir. Toplam 35 üyenin bulunduğu komitelerde 17 üye asil çalışan temsilciyken 2 üye ise yedek çalışan temsilcisi olarak görev almaktadır.

DenizBank, çalışanlarının güvenli bir iş ortamı ve sağlıklı çalışma koşullarına erişimini önemli bir sorumluluk olarak kabul etmektedir. Banka, iş sırasında meydana gelebilecek her türlü kaza, kayıp ve meslek hastalığını önlemek amacıyla kapsamlı bir İş Sağlığı ve Güvenliği (İSG) yönetimi benimsemektedir. 22.04.2024 tarihinde yangından dolayı tahliye tatbikatı gerçekleştirilmiş olup çalışanlar acil durum hakkında bilgilendirilmiştir. Potansiyel kaza senaryoları belirlenmekte ve önleyici tedbirler alınmaktadır. Oluşan kazalar, yapılan eğitimler, gerçekleştirilen denetimler ve alınacak aksiyonlar gibi gelişmeler, çeyrek dönemlerde DenizBank Yönetim Kurulu'na sunulmak üzere İş Sağlığı ve Güvenliği Kurul Toplantı Tutanağı adıyla detaylı bir şekilde belgelendirilmektedir. İş sürekliliği yönetimi ile birlikte Denizbank şubelerinin olası acil durumlara karşı toplanma bölgeleri belirlenmiştir.

Banka'da yer alan Dış Cepheler, Genel Kat, Podyum Katları, Otopark, Yemekhane, Deniz Çarşı katı aylık denetimler gerçekleştirilerek alandaki riskler belirlenip oluşabilecek büyük risklere karşı alınması gereken önlemler raporla yetkili birimlere düzenli olarak iletilmektedir.

Yaşanan iş kazası öncesi temel iş güvenliği ve sağlığı eğitimi ve sonrasında personele gerekli eğitimler verilmektedir. Yıl boyunca Yıllık Çalışma Planı, Yıllık Eğitim Planı, Yıllık Değerlendirme Raporu, Acil Durum Planı ve Risk Değerlendirme Raporu hazırlanmaktadır.

Banka'nın faaliyet konusu ve iş sağlığı ve güvenliği alanındaki sistemli çalışmaları sayesinde, meslek hastalığı veya ölümlü iş kazası gibi ciddi olaylar yaşanmamaktadır. 2024 yılında toplam 52 iş kazası meydana gelirken, sağlık raporu alan 6.649 çalışanın kullandığı toplam izin süresi (kayıp iş günü) 55.787 takvim gününe eşdeğer olmuştur. Bu rakam, ortalama çalışan sayısı ile oranlandığında kişi başına düşen ortalama sağlık izinli gün sayısının yılda 3,5 gün olduğunu göstermektedir.

Ramak kalalar dahil her bir olaydan öğrenme deneyimini geliştirmek, olayların kök sebep analizlerini tamamlayarak gelişim fırsatlarını yakalamak ve olay sırasındaki iletişim akışını

güçlendirmek üzere ramak kala ve iş kazası süreçlerinde de geliştirmeler yapılmıştır. 2024 yılında alt işverenler dahil tüm lokasyonlarda gerçekleşen iş kazası vakalarının tamamına ilişkin incelemeler yapılarak gerekli düzeltici faaliyetlerin alınması sağlanmıştır.

Ayrıca; kaza sıklık oranı, kaza ağırlık oranı, meslek hastalığı sayısı, meslek hastalığı oranı, araç kaza oranı, spor kazaları, toplam İSG eğitim saati, İSG kapsamında yapılan muayene ve sağlık taramaları, ramak kala ve tehlikeli durumların kayıtları düzenli olarak takip edilmektedir. Bu kapsamda İSG öncelikleri tanımlanmaktadır. Takip edilen göstergelere yönelik gelişmeler kapsamında Banka üç ve beş yıllık hedefler belirlemektedir.

İş Sağlığı ve Güvenliği kapsamında verilen eğitimler

- » İşe yeni başlayan çalışanlara ve güncelleme eğitimi alması gereken çalışanlara iş sağlığı ve güvenliği eğitimi,
- » Çalışma mevzuatı ile ilgili bilgiler, çalışanların yasal hak ve sorumlulukları, işyeri temizliği ve düzeni, iş kazası ve meslek hastalıklarından doğan hukuki sonuçlar hakkında eğitim,
- » Meslek hastalıklarının sebepleri, hastalıklardan korunma tekniklerinin uygulanması, kimyasal, fiziksel ve ergonomik risk etmenleri, elle kaldırma ve taşıma, parlama, patlama, yangın ve yangından korunma, iş ekipmanlarının güvenli kullanımı, ekranlı araçlarla çalışma, elektrik tehlikeleri, riskleri ve önlemleri, iş kazalarının sebepleri ve korunma prensipleri ile tekniklerinin uygulanması eğitimleri,
- » Güvenlik ve sağlık işaretleri, kişisel koruyucu donanım kullanımı, iş sağlığı ve güvenliği genel kuralları ve güvenlik kültürü, tahliye ve kurtarma, deprem anında yapılması gerekenler, uzaktan/evden çalışmada iş sağlığı ve güvenliği eğitimleri,
- » İş yerinde alınan acil durum tedbirleri ve müdahale yöntemleri ve işyeri güvenlik politikası hakkında eğitim,
- » İş kazası geçiren personele iş kazası sonrası eğitimi,

- » Yeni atanan çalışan temsilcilerine ve işveren vekillerine eğitim verilmektedir.
- » Üniversiteden gelen stajyerlerimiz için iş sağlığı ve güvenliği eğitimi,

2024 yılında DenizBank'ın çalışanlarına sağladığı yüz yüze gerçekleştirilen eğitimler ve e öğrenme aracılığı ile toplamda 10.132 çalışanın iş sağlığı ve güvenliği bilinci pekiştirilmiş, çalışana toplamda 81.056 saat iş sağlığı ve güvenliği eğitimi verilmiştir.

Çalışan Sağlık ve Esenliğine Destek

Çalışanların sağlıklarını korumak ve sağlıklı hallerinin devamlılığını sağlamak amacıyla Banka çeşitli uygulamalar yürütmekte ve imkanlar sağlamaktadır. İşe alım aşamasında işyeri hekimleri işe giriş muayenesi yapmakta ve iş uygunluklarını değerlendirmekte, periyodik olarak sağlık taramaları gerçekleştirmektedir. Banka, tüm çalışanlar ve aileleri için özel sağlık sigortası imkânı sunmaktadır.

DenizBank Genel Müdürlüğünde klinik, revir, kan alma hizmeti, spor salonu; branş hekimleri, işyeri hekimi, psikolojik danışman, diyetisyen, fizyoterapist ve spor eğitmeni bulunmaktadır.

Deniz Klinik

DenizBank, 2024 yılında, sunduğu bu sağlık hizmetlerini daha kapsamlı ve erişilebilir hale getirmek için Deniz Klinik'i, hizmet yelpazesine farklı branşlar ekleyerek 750 metrekarelik yeni lokasyonunda yenilemiştir. 3 işyeri hekimi, kurum psikoloğu, kurum diyetisyeni, fizyoterapist ve göğüs hastalıkları doktoru ile hizmet sunan klinikte, kardiyoloji hizmeti de verilmeye başlanmıştır. Yeni eklenen branşların yanı sıra kliniğin yatak kapasitesi artırılmış ve klinikte tam gün kan alma hizmeti sunulmaya başlanmıştır. Doktor randevuları online randevu sistemiyle alınabilecek hale getirilmiştir. Türkiye'nin bir finans kurumu içindeki ilk dış kliniği olan senCard Deniz Klinik, Genel Müdürlük binasında çalışanlar ve ailelerinin hizmet alacağı şekilde kullanıma açılmıştır.

Yenilenen klinik ilk teşhis, danışmanlık ve gerekli durumlarda yönlendirmenin çalışanlara ofis ortamında hızla sağlanabilmesini sağlamış ve doğru sağlık hizmetlerine erişimi kolaylaştırmıştır.



ilerisi
için

Sağlam Kurumsal Temeller

› Veri Gizliliği ve
Güvenliği, Sistematik
Risk Yönetimi ile
Yönetişim, Uyum
ve Etik yönetsel
temellerimizdir. ›


Bu Bölümde

- Veri Gizliliği ve Güvenliği
- Sistematik Risk Yönetimi
- Yönetişim, Uyum ve Etik
- Operasyonel Etki Yönetimi
- Kurumsal Sosyal Sorumluluk
- Kurumsal Yönetim

Veri Gizliliği ve Güvenliği

➤ Risklerin doğru yönetilmesi, güncel güvenlik önlemlerinin alınması ve çalışanların siber güvenlik konusunda bilinçlendirilmesi, veri güvenliğini sağlamanın en etkili yollarıdır. ➤

Günümüz dijital dünyasında, bilgi ve veri güvenliği her zamankinden daha kritik hale gelmiştir. Veri hırsızlığı, siber saldırılar, kimlik sahtekarlığı ve fidye yazılımları gibi tehditler, her geçen gün daha sofistike ve yaygın hale gelmektedir. Bu tehditler, sadece finansal kayıplara değil, aynı zamanda kurumların operasyonel dayanıklılığına zarar verebilir. Özellikle büyük veri analitiği, bulut teknolojileri ve yapay zekâ gibi yeni teknolojilerin yaygınlaşmasıyla, kişisel verilerin kötüye kullanımı, müşteri güveninin sarsılması ve iş sürekliliğinin tehlikeye girmesi gibi risklerin etkisi artmıştır. Risklerin doğru yönetilmesi, güncel güvenlik önlemlerinin alınması ve çalışanların bilgi güvenliği konusunda bilinçlendirilmesi, veri güvenliğini sağlamanın en etkili yollarıdır.



DenizBank'ın Bilgi Güvenliği Stratejisi ve Yönetimi

Bilgi, doğru bir şekilde yönetildiğinde bireyler, kurumlar ve toplumlar için güçlü bir karar alma aracı olarak varlık gösterir. DenizBank, bu doğrultuda bilginin doğruluğunu, erişilebilirliğini ve yalnızca yetkilendirilmiş kişilerce kullanılmasını sağlayacak güvenlik önlemlerini en yüksek öncelik olarak belirlemiştir.

Teknolojinin hızla gelişmesiyle birlikte, bilgi güvenliği tehditleri de sürekli değişim göstermektedir. Bu tehditlerin önüne geçmek için etkin bir bilgi güvenliği yönetim altyapısı kurmak kaçınılmazdır. İnsan, süreç ve teknolojinin uyum içinde çalıştığı bir güvenlik sistemi, kuruma dayanıklılık ve esneklik kazandırmalıdır. Güncel güvenlik stratejileri, çalışanların eğitimi, düzenli izleme faaliyetleri ve teknoloji altyapısının güçlendirilmesi, bilgilerin korunmasında kritik rol oynamaktadır.

DenizBank, güvenliği yalnızca bir önlem olarak görmek yerine, kurumsal bir kültür haline getirmeyi hedeflemektedir. Bu kültür, çalışanların güvenlik sorumluluklarını bilerek yerine getirmelerini sağlar. Ayrıca, güvenlik uygulamaları, etkili kimlik doğrulama ve çok katmanlı koruma stratejileriyle desteklenmekte, güvenlik politikalarının sürekli olarak güncellenmesi sağlanmaktadır.

Bilgi Güvenliğinin Yönetimi ve Risklerin Minimize Edilmesi

Bilgi, değerli bir varlık olarak kabul edilmekte ve buna dayalı riskler titizlikle yönetilmektedir. DenizBank, BT Risk Yönetim Stratejisi ile

DenizBank Bilgi Güvenliği Vizyonu

DenizBank'ın yüksek kalitede ürün ve hizmetlerinin geliştirilmesi ve dijitalleştirilmesi serüveninde, Rekabetçi Müşteri Deneyimi Mükemmelliği hedefini, Bilgi Güvenliği Süreçlerinin Mükemmelliği ile birleştirmeyi hedefliyoruz. Bu yaparken benimsediğimiz temel prensiplerimiz ise;

- Bilgi güvenliği liderliği bilinciyle dayanıklı bir güvenlik kültürü ve ortamı inşa etmek
- Her zaman daha güvenli bir bilgi güvenliği mimarisi yaratmak
- Çevik ve esnek bir siber ekosistem geliştirmek
- İç ve dış paydaşlarımız ile yakın ve güçlü ilişkiler kurarak tek birtakım olarak hareket etmek ve tüm bunların sayesinde
- Mevzuata tam uyum hedefiyle riskleri minimize etmektir.

potansiyel tehditleri analiz ederek ve gerekli önlemleri alarak riskleri minimize etmeye odaklanmaktadır. Söz konusu risklerden kaynaklanabilecek bilgi güvenliği ve siber güvenlik olaylarına hızlı tepki verebilmek için otomatikleştirilmiş süreçler geliştirilmiştir.

Bankanın teknolojiye olan yatırımları, siber tehditlere karşı otomatik yanıt mekanizmaları kurarak bilgi riskini minimize etmektedir. Yenilikçi güvenlik çözümleriyle, dijital müşteri kazanımı süreçlerinde kimlik doğrulama teknolojileri kullanılarak dolandırıcılıkla mücadele edilmektedir.

Veri Gizliliği ve Güvenliği

Yenilikçi Güvenlik Altyapıları ve Sürekli İyileştirme

DenizBank, güvenliği iş stratejilerinin ayrılmaz bir parçası olarak görür. Bu doğrultuda, bilgi güvenliği stratejileri arasında güvenli bir dijital ortam oluşturmak, çevik bir siber altyapı kurmak ve sürekli olarak riskleri en aza indirmek yer almaktadır.

- » 2024 yılı itibarıyla, güvenlik açıklarının hızla kapatılmasına odaklanılmış ve siber zafiyetlerin tanımlı servis seviyesi anlaşmalarına uygun olarak kapatılması sağlanmıştır.
- » Finansal uygulamaların güvenliğinin sağlanması amacıyla 300 farklı geliştirme, sızma testine tabi tutularak bulgular canlı ortama alınması öncesinde giderilmiştir.
- » Yüksek riskli kullanıcılar üzerinde çalışmalar yapılarak kimlik kaynaklı risklerin %30 azaltılması sağlanmıştır.
- » Yıl içerisinde hem Güvenlik Operasyon Merkezinin yeniden yapılandırılması hem de süreçlerde yapılan iyileştirmeler ile güvenlik izleme süresi ~80 dakikadan, ~10 dakikaya indirilmiştir.
- » Siber Vaka Yönetimi çalışmaları kapsamında incelenen kural kalitesi iyileştirilmiş, gelen alarmların etkinliği bir önceki yıla kıyasla %75 artırılmıştır.
- » Kullanılan teknolojiler üzerinde sıkılaştırma politikalarının güçlendirilmesi sağlanmıştır.
- » DenizBank bünyesindeki uygulamaların güvenliğini artırmak amacıyla WAF (Web Application Firewall) koruması bulunmayan uygulamaların tespit edilmesi için otomasyon yapılmış; politika atanmış servislerin oranı %100'e çıkarılmıştır.
- » Tuzak ajan (Honeypot) kapsama alanı genişletilmiş, güvenlik duvarı mimarisi yenilenmiştir.
- » Yazılım geliştirme süreçleri kapsamında konteyner güvenliğinin artırılması için yeni ürün ve kontroller devreye alınmıştır.
- » Veri keşfi çalışmaları kapsamında taranan ortam ve veri sözlüklerinin genişletilmesi sağlanmıştır.
- » Bilgi Riski Yönetimi süreçlerinin efektif ve gerçek zamanlı yönetimi kapsamında, ilişkili tüm süreçlerin tasarımı "GRC" uygulaması ile otomatize edilmiştir. Manuel akışlar ile yönetilen dönemde %70 üzerinde olan risk iştahı, merkezi yönetim sayesinde %35 in altına inmiştir.
- » Yıl içerisindeki 200+ risk değerlendirme ile süreç olgunluk seviyesi bağımsız denetim kurumu tarafından 5 üzerinden 3.72 olarak değerlendirilmiştir.



Veri Gizliliği ve Güvenliği

Mevzuata Uyum ve Veri Koruma

DenizBank, ulusal ve uluslararası düzenlemelere tam uyumlu bir bilgi güvenliği yönetim sistemiyle, verilerin gizliliğini, bütünlüğünü ve erişilebilirliğini sağlamaktadır. Banka, paydaşlarla iş birliği yaparak veri güvenliği risklerini minimize etmeye yönelik çalışmalar yürütmektedir. Kişisel verilerin toplanması ve işlenmesi süreçlerinde 6698 sayılı Kişisel Verilerin Korunması Kanunu'na uygun hareket edilmekte, müşteriler verilerinin işlenmesine yönelik bilgilendirilmekte ve bu veriler mevzuata uygun olarak kayıt altına alınmaktadır. Toplanan veriler yalnızca amacına uygun şekilde kullanılmakta, işlem amacı sona erdiğinde ya da talep edildiğinde güvenli bir şekilde imha edilmektedir.

Teknolojinin hızla evrilmesiyle veri koruma projelerinin kapsamı da genişlemektedir. Açık Bankacılık, Servis Modeli Bankacılığı ve Yapay Zeka gibi yenilikçi projeler, veri koruma mevzuatına tam uyumlu olarak tasarlanmakta ve "Privacy by Design" ilkesi doğrultusunda geliştirme aşamasında detaylı uyumluluk incelemelerine tabi tutulmaktadır. Ayrıca, KVKK dokümantasyonunun merkezileştirilmesi ve standartlaştırılması amacıyla kapsamlı projeler yürütülmektedir.

DenizBank, müşteri verilerinin güvenliği için kapsamlı risk değerlendirmeleri gerçekleştirmektedir. 4 milyondan fazla müşteriye ait veri işlenirken, bu değerlendirmeler; verilerin türü, işleme amacı, olası güvenlik tehditleri ve bu tehditlerin etkilerini kapsamaktadır. Bu analizler sonucunda öncelikli riskler belirlenmekte, güvenlik stratejileri oluşturulmakta ve etkili önlemler alınmaktadır. Ayrıca, üçüncü taraflarla veri paylaşımında titiz güvenlik önlemleri uygulanmakta ve hizmet sağlayıcıların güvenlik olgunluğu düzenli olarak değerlendirilmektedir.

Bu yaklaşım, DenizBank'ın bilgi güvenliği ve veri koruma konusundaki kararlılığını ve yenilikçi teknolojilerle uyumunu ortaya koymaktadır.

Siber Güvenlik ve Veri Güvenliği Stratejileri

Bilgi, günümüzün en değerli varlıklarından biridir ve korunması büyük önem taşımaktadır. DenizBank, bu bilincin farkında olarak siber güvenliği en öncelikli konularından biri olarak ele almakta ve bu alanda kapsamlı önlemler uygulamaktadır. DenizBank Bilgi Güvenliği Yönetişim Ekibi, BT Risk Yönetim Stratejisi çerçevesinde bilgi varlıklarını korumakta ve potansiyel tehditlere karşı gerekli adımları atmaktadır. Bu stratejik yaklaşım, bilgi varlıklarının güvenliğini sağlamanın yanı sıra kurumsal riskleri en aza indirmeyi hedeflemektedir.

DenizBank'ın veri güvenliği stratejileri, siber güvenlik önlemleriyle entegre bir şekilde tasarlanmış ve hassas bilgilerin korunması için çeşitli tedbirler içermektedir. Erişim kontrolü, şifreleme, parola koruması ve çok faktörlü kimlik doğrulama yöntemleri ile yetkisiz erişimlerin önüne geçilmektedir. Ayrıca, çalışanlara düzenli olarak veri güvenliği politikaları hakkında eğitimler verilmekte ve güvenlik bilinci artırılmaktadır.

Alınan önlemler arasında çok katmanlı güvenlik mimarisi, gelişmiş güvenlik yazılımları, sızma testleri, güvenlik açıkları taramaları ve sistemlerin düzenli denetimleri bulunmaktadır. 7/24 aktif olarak faaliyet gösteren Güvenlik Operasyon Merkezi (SOC), kritik sistemler için dayanıklılık testleri ve yedekleme altyapıları oluşturmuştur.

Bilgi güvenliği olaylarına hızlı müdahale edebilmek için otomatikleştirilmiş akışlar sayesinde olası bir veri ihlali durumunda etkin bir olay müdahale planı devreye alınmaktadır. Güncel teknolojiler ve yeni nesil güvenlik uygulamaları sayesinde, sistem açıkları hızlıca giderilmekte ve gelişen tehditlere karşı etkin koruma sağlanmaktadır.

Kişisel veri işleme faaliyetleri düzenli olarak denetlenmekte; gizlilik ve güvenlik en üst seviyede tutulmaktadır.

Yeni sistemlerin veri üzerindeki etkileri gizlilik etki değerlendirmeleri ile analiz edilmekte, yalnızca gerekli veriler işlenip saklanarak veri minimizasyonu sağlanmaktadır. Bu süreçler, üçüncü tarafların da DenizBank'ın veri koruma standartlarına uyum sağlamalarını garanti altına almaktadır.

Kişisel veriler düzenli olarak yedeklenip korunmakta, taşınabilir belleklerdeki veriler şifrelenerek aktarılmakta ve özel nitelikli veriler güvenli bir şekilde iletilmektedir. Dijital müşteri kazanımı süreçlerinde etkin kimlik doğrulama yöntemleri uygulanmakta ve dolandırıcılıkla mücadelede yeni teknolojiler entegre edilmektedir.

Bu güvenlik stratejileri, DenizBank'ın kurumsal verilerinin gizliliğini ve bütünlüğünü her açıdan korumayı amaçlamaktadır.

Kurumsal Güvenlik Kültürü

DenizBank, çalışanlarının güvenlik farkındalığını artırmak amacıyla kapsamlı eğitim programları düzenlemektedir. 2024 yılı boyunca, özellikle yeni çalışanlar için bilgi güvenliği ve risk yönetimi konularında oryantasyon eğitimleri verilmiştir. Kurumsal güvenlik kültürünün oluşturulması farkındalık oturumları, farklı kanallardan yapılan duyuru ve bildirimler, ödüllü yarışmalar ile desteklenmiş; sosyal mühendislik ve farkındalık testleri ile ölçülmüştür. Kişisel verilerin korunmasına dair düzenlenen konferans ve eğitimler dahil siber güvenlik farkındalık ayı kapsamında düzenlenen etkinliklerle, çalışanlar ve müşteriler bilinçlendirilmektedir. Bu yaklaşım, tüm seviyelerde güvenliği artırmayı ve sistemlerin her düzeyde korunmasını sağlamayı hedeflemektedir.



Veri Gizliliği ve Güvenliği

Siber Güvenlik Yönetişiminde İşbirliği

DenizBank ve Intertech tarafından oluşturulan “Siber Güvenlik Yönetişim” yapısı, insan, süreç ve teknolojiyi bir araya getirerek ortak bir sinerji yaratmaktadır. Intertech, PCIDSS, ISO 27001 ve ISO 22301 sertifikalarına sahip global standartlarda hizmet veren bir Denizbank iştirakidir.

Intertech’in sağladığı siber güvenlik hizmetleriyle, dijitalleşme hedefleri doğrultusunda güvenlik riskleri minimize edilmekte ve bilgi güvenliği politikalarına uygun mimari gereksinimler sağlanmaktadır. Müşteri verilerinin güvenliği için sıkı kontrol önlemleri uygulanmakta, güvenlik açıkları tespit edilerek giderilmekte ve güvenlik izleme faaliyetlerinin etkinliği artırılmaktadır.

Müşteri Güvenliği

Müşterilere yönelik sosyal mühendislik saldırıları ve dolandırıcılıkla mücadele kapsamında düzenlenen bilinçlendirme kampanyaları, güvenlik izleme veri platformlarıyla desteklenmektedir. Böylece olası tehditlerin hızla tespit edilebileceği ve tehditlere etkin bir şekilde müdahale edilebilecek yapı oluşturulmuştur.

Güvenlik tatbikatları ve saldırı simülasyonları ile önleyici ve tespit edici kontroller güçlendirilmekte, proaktif risk takibi yapılmaktadır. Bu kapsamlı yaklaşım, DenizBank’ın güvenlik önlemlerini sürdürülebilir bir şekilde iyileştirmesini ve operasyonel dayanıklılığını sürdürmesini mümkün kılmaktadır.

Afet Durumlarına Hazırlık ve Operasyonel Süreklilik

DenizBank, yurt içi ve yurt dışındaki tüm iştiraklerini kapsayan yıllık iş sürekliliği programları oluşturmaktadır. Bu programlar yasal mevzuatlar dikkate alınarak hazırlanmakta ve düzenli olarak güncellenmektedir. İş sürekliliğini temin etmek amacıyla yazılım tabanlı iş etki analizleri, risk analizleri, eğitimler, testler ve tatbikatlar gerçekleştirilmektedir. Tüm süreçler paydaşların katılımıyla uygulanarak daha kapsamlı bir iş sürekliliği yönetimi sağlanmaktadır.

Afet durumlarına karşı hazırlıklı olmak adına DenizBank, şube ve merkezi bankacılık operasyonlarını desteklemek için Ankara’da genel müdürlükle eş zamanlı çalışabilecek bir bölüm oluşturmuştur. Bu birim, işlem kapasitesi ve personel açısından sürekli güçlendirilmekte ve afet durumlarında operasyonel sürekliliği güvence altına almaktadır.

2024 yılı itibarıyla DenizBank, iş sürekliliği yeterliliğini artırmak ve olası tehditlere karşı hazırlıklı olmak için 7 farklı kategoride toplam 13 test ve tatbikat gerçekleştirmiştir. Bu tatbikatlar; haberleşme, bilgi sistemleri felaket kurtarma, iş kurtarma, alternatif lokasyon, masaüstü tatbikatları, bina tahliye, kriz yönetimi ve siber olay müdahale testlerini kapsamaktadır.

Tatbikatlar, çalışanlar, bilgi sistemleri, bina altyapısı ve dış hizmet sağlayıcılarını da içeren kapsamlı bir yaklaşımla eş zamanlı olarak uygulanmaktadır. Özellikle bilgi sistemleri felaket kurtarma testleri, ikincil sistemler üzerinde online ve gerçek zamanlı olarak gerçekleştirilmekte ve tüm hizmet kaynakları bu süreçlere entegre edilmektedir. Bu kapsamlı çalışmalar, DenizBank’ın iş sürekliliği yönetimi konusundaki yetkinliğini güçlendirmektedir.

Sistematiik Risk Yönetimi

İç Denetim, İç Kontrol, Uyum, Risk Yönetimi ile Bilgi Güvenliği ve BT Risk Yönetimi Sistemleri

DenizBank; iç denetim, iç kontrol, uyum, risk yönetimi ve bilgi güvenliği ve BT risk yönetimi faaliyetleri, görev ve sorumluluklarını ayırtmıştır. Faaliyetler; Denetim ve Risk Komitesi’nin de üyesi olan bir Yönetim Kurulu Üyesi’ne bağlı olarak; Teftiş Kurulu Başkanlığı, İç Kontrol Merkezi Başkanlığı, Uyum Başkanlığı, Risk Yönetimi Başkanlığı ile Bilgi Güvenliği ve BT Risk Yönetimi Grubu tarafından uluslararası genel kabul görmüş denetim standartları ile ülke içi mevzuat esas alınmak ve Banka’nın ve Grubun gereksinimleri göz önünde bulundurulmak suretiyle yerine getirilmektedir.

İç Kontrol Merkezi Başkanlığı

İç Kontrol Merkezi Başkanlığı iç kontrol faaliyetlerini yürütmekle görevli iç sistemler birimidir. Doğrudan Yönetim Kuruluna ve Denetim Komitesine raporlama yapar. Yurt dışı/Yurt içi iştiraklerle iç kontrol konularında koordinasyonu ve rutin raporlama akışını sağlar.

İç Kontrol Merkezi Başkanlığının amacı; banka varlıklarının korunması, faaliyetlerin etkin verimli bir şekilde kanun ve diğer mevzuata, banka içi politika ve kurallara ve bankacılık teamüllerine uygun olarak yürütülmesini, operasyonel ve diğer risklerin azaltılması, muhasebe ve finansal raporlama sisteminin güvenilirliğini, bütünlüğünü ve bilgileri zamanında elde edilebilmesini sağlamaktır. 78 kişilik kadrosu ile faaliyetlerini sürdüren İç Kontrol Merkezi Başkanlığı 2024 yılında; şubeler iç kontrol faaliyetlerini sürdürmüş, Genel Müdürlük Birimlerinin ve iştiraklerinin kontrollerini merkezden ve yerinde gerçekleştirmiş, tespit edilen bulguları ilgililerle paylaşmış, düzeltmelerin gerçekleştirilmesini ve bulguların tekrarını önleyici aksiyonların alınmasını takip etmiştir. Başkanlık ayrıca Yönetim Beyanı çalışmaları kapsamında; süreçleri incelemiş, test çalışmalarını gerçekleştirmiş ve yönetim beyanını

hazırlamıştır. Banka ve iştiraklerin projelerine ilişkin -yeni ürün ve süreçler de dâhil olmak üzere- dokümanlarına görüş veya uygunluk verilmiştir.

İç Kontrol Faaliyetleri

Mali ve Resmi Raporlama Kontrol Bölümü; Banka’nın bilanço ve kâr/ zararını etkileyen işlemlerin kredi, mevduat, muhasebe, işlem ve müşteri detayında analizini yapmaktadır. Bölüm ayrıca BDDK, TCMB ve TMSF’ye gönderilen yasal raporların formülasyon ve düzenlemeye uyum açısından kontrolünü sağlamaktadır.

Şubeler İç Kontrol Bölümleri; altı aylık dönemler itibarıyla yılda iki defa kontrol planı oluşturarak şubelerde kontrol faaliyetleri gerçekleştirmektedir. Şube ziyaretleri ve merkezden yürütülen kontrollerde mevcut işlemlerin yasalara, Banka prosedürlerine uygun olarak yapılıp yapılmadığı, iç kontrol ortamında aksama olup olmadığı tespit edilmekte ve saptanan bulgular ilgili şube ve iş kolları ile paylaşılarak izlenmektedir.

Merkezi Kontroller Bölümü; merkezden yürütülen şube ve özel bankacılık merkezleri kontrolleri ile olası dolandırıcılık risklerini belirlemek amacıyla günlük, haftalık, aylık, üç aylık ve altı aylık personel, müşteri ve özel bankacılık kontrolleri yapmaktadır. Kontroller, Bölüm tarafından yazılan sorgu senaryo sonuçları incelenerek gerçekleştirilmektedir. Kontroller neticesinde tespit edilen eksiklikler tamamlanmak üzere şubelere iletilmekte ve kötüye kullanım şüphesi bulunanlar Teftiş Kurulu-İnceleme ve Soruşturmalar Bölümü ile paylaşılmaktadır.

Hazine Kontrol Bölümü; Banka’nın Hazine Bölümü’nün ve hazine ürünleri ile ilgili diğer bölümlerin yaptığı işlemleri finansal, operasyonel ve ilgili yasal risklere maruz kalmamaları açısından kontrol etmektedir. Kontroller hem Banka’nın değerinin korunmasına hem de müşteriler ve paydaşlarla daha sürdürülebilir ilişkiler inşa edilmesine yardımcı olmaktadır.

Sistematiik Risk Yönetimi

Kontrol Değerlendirmesi ve IT Kontrol Bölümü; bilgi sistemleri ve bankacılık süreçlerine ilişkin iç kontrollerin etkinlik, yeterlilik ve uyumluluğuna ilişkin değerlendirmede bulunarak, risk kontrol matrisleri hazırlamakta, yönetim beyanı testleri gerçekleştirmekte, tespit edilen bulguların aksiyon planlarını ve iyileştirme önerilerini izlemektedir. Ek olarak Bölüm, faaliyetlerin icrasına yönelik işlemlerin, iletişim kanallarının, bilgi sistemlerinin, bilgi güvenliği politikaları ile IT güvenlik politika, standart ve kılavuzlarına uyumluluğunu kontrol etmektedir. Bilgi Sistemleri ve Elektronik Bankacılık Hizmetleri Yönetmeliği çerçevesi temel alınarak IT kontrollerinin gerçekleştirilmesi ise Kontrol Değerlendirmesi ve IT Kontrol Bölümü aracılığıyla sağlanmaktadır.

Krediler ve Kredi Kartları Kontrol Bölümü; Banka'da gerçekleştirilen kredi ve kartlı ödeme işlemlerinin kanun, yönetmelikler ve Banka prosedürleriyle uyumunu periyodik olarak kontrol etmektedir.

Yasal Düzenlemeler Kontrol Bölümü; yasal düzenlemelerin Banka tarafından doğru ve eksiksiz olarak yerine getirilip getirilmediğinin kontrolünü yapmaktadır. Bölüm, ticari müşterilerden alınan ücretleri, finansal tüketicilerden alınan ücretleri ve sigorta süreçlerini de kontrol etmektedir.

Uyum Başkanlığı

Uyum Başkanlığı Banka'nın uyum kurallarının belirlenmesi, izlenmesi, kontrolü, uyum riskinin yönetilmesi ve raporlanması faaliyetlerinden sorumlu iç sistemler birimidir. 63 kişilik kadrosuyla doğrudan Denetim ve Risk Komitesi'ne bağlı olarak faaliyet göstermektedir.

Uyum Başkanlığı, 2024 yılında çalışmalarını;

- » Kurumsal Uyum Bölümü
 - » Finansal Yaptırımlara Uyum Bölümü
 - » Finansal Suçlar Kontrol ve İzleme Bölümü
- aracılığıyla sürdürmüştür.

Kurumsal Uyum Bölümü; temel uyum kurallarının belirlenmesi, ilgili politika ve prosedürlerin oluşturulması/ entegrasyonu, uyum risklerinin yönetilmesinin koordinasyonu, uyum izleme planlarının yönetilmesi, Grup standartlarına, yerel mevzuata uyumun

gözetilmesi, iştirak ağında uyum açısından bilgi akışı ve raporlama düzeninin sağlanması, mevcut uyum uygulamalarının DenizBank iştiraklerine entegre edilerek sürdürülebilir bir uyum bilincinin oluşturulmasında görev almaktadır.

Kurumsal Uyum Bölümü ayrıca, Uyum Başkanlığı'nın raporlama ve koordinasyonun sağlanması, idari ve organizasyonel işlerin yürütülmesi, Tüketici İlişkileri Koordinasyon Görevlisi'ne destek faaliyetlerinin yönetimi, personelin uyum, etik ve itibar bilincinin artırılmasına yönelik çalışmalar (eğitim, personel beyanları, duyuru vs.) da yürütmektedir.

Finansal Yaptırımlara Uyum Bölümü ve **Finansal Suçlar Kontrol ve İzleme Bölümü;** 5549 sayılı Suç Gelirlerinin Aklanmasının Önlenmesi Hakkında Kanun ve 6415 sayılı Terörizmin Finansmanın Önlenmesi Hakkında Kanun ve ilgili yönetmelikler ile belirlenen yükümlülüklerin yerine getirilmesine yönelik olarak suç gelirlerinin aklanması, terörizmin finansmanı ve bağlantılı diğer suçlar ile olan mücadelede ulusal ve uluslararası alandaki yasalara ve diğer yasal düzenlemelere uyum çalışmalarından sorumludur.



Bu kapsamda Bölümler Banka Yönetim Kurulunun gözetim, denetim ve sorumluluğunda;

- 1 İlgili Kanunlar ve Kanunlar uyarınca çıkarılan düzenlemelere Banka ve DenizBank Finansal Hizmetler Grubu (DFHG) seviyesinde uyumunu sağlamak amacıyla gerekli çalışmaların yapılması,
- 2 Bu amaçla Banka ve DFHG seviyesinde politika ve prosedürlerinin oluşturulması ve güncel tutulmasının sağlanması,
- 3 Kanunlarla getirilen yükümlülüklerle uyumlu olarak risk temelli bir yaklaşımla kurum içi eğitim, izleme kontrol ve risk yönetim sistemleri oluşturulması,
- 4 Banka uyum risklerinin değerlendirilmesi, risklerin azaltılması, önlenmesi ve kontrolü için uygun tedbirlerin alınması, izleme, onay ve işleyiş kurallarının belirlenmesi,
- 5 Eğitim, iç kontrol ve risk yönetim faaliyetleri hakkında üst yönetimin düzenli olarak bilgilendirilmesi,
- 6 Yüksek derecede riskli gruplara yönelik riskin azaltılmasını teminen ilave tedbirler alınması, mal varlığının kaynağı ve gelir getiren faaliyetleri hakkında ilave bilgi edinmek, kimlik bilgilerini daha sık güncellemek, üst seviyedeki görevlinin veya uyum biriminin onayına bağlamak, uygulanan kontrollerin sayı ve sıklığını artırmak,
- 7 Şüpheli işlemlerin tespiti, takibi, kamu otoritesine raporlanması,
- 8 Risk temelli olarak muhabirlik ilişkisi kurulan muhabir banka kontrolleri,
- 9 Banka'nın üçüncü taraflarla yapacağı sözleşmelerde ve işlemlerde yer alan "Kara Para ve Terörizmin Finansmanı ile Mücadele", "Kitle İmha Silahlarının Yayılmasının Finansmanının Engellenmesi" ve "Çatışmalardan Etkilenen Kıymetli Madenler Sorumlu Tedarik Zinciri" ve "Ulusal ve Küresel Yaptırımlar" ile ilgili hükümlerin ve bilgilerin ilgili yasal mevzuat, uluslararası standartlar doğrultusunda değerlendirilmesi,
- 10 Banka personeline uzaktan eğitim (e-öğrenme) ve Deniz TV üzerinden "Suç Gelirlerinin Aklanması ve Terörizmin Finansmanının Önlenmesi" ile ilgili eğitim verilmesi,
- 11 Mali Suçları Araştırma Kurulu Başkanlığı ile gerekli iletişim ve koordinasyonu sağlamak, istenilen bilgi ve belgeleri sağlamak faaliyetlerini yürütmektedir. Ayrıca değişen mevzuat ve aklama tipolojilerine uyum sağlayacak kontrol noktaları oluşturulmakta, risk azaltıcı tedbirler alınmakta, izleme ve kontrol geliştirmeleri yapılmaktadır.

Sistematiik Risk Yönetimi

Teftiş Kurulu Başkanlığı

Grubun faaliyetlerinin mevzuata, Esas Sözleşme'ye, iç düzenlemelere ve bankacılık ilkelerine uygunluğu Teftiş Kurulu Başkanlığı bünyesinde görev yapan müfettişler tarafından denetlenmektedir. Titiz bir seçim ve yoğun eğitim programı sürecinden geçerek göreve başlayan müfettişler, meslek ilkeleri doğrultusunda tarafsız, bağımsız ve özenli bir biçimde iç denetim faaliyetlerini yürütmektedir. Müfettişlerin terfileri sınav ve performansa göre gerçekleştirilmektedir. Teftiş Kurulu 2024 yıl sonu itibarıyla 118 kişiden oluşan kadrosu ile faaliyet göstermektedir.

Teftiş Kurulu, iç denetim faaliyetlerini organizasyonel açıdan beş bölüm altında yürütmektedir.

Genel Müdürlük Süreçlerinin ve İştiraklerin Denetimi

Teftiş Kurulu, yıllık risk değerlendirmesi yaparak Genel Müdürlük birimlerinin süreçleri ile yurt içi ve yurt dışı iştiraklerin hem süreçlerinin hem de faaliyetlerinin mevzuat ve yönetmeliklere uygunluğunu denetlemekte, denetim bulgularının belirlenen aksiyon planlarına göre takibini yapmaktadır. 2024 yılında bu kapsamda 45 adet denetim faaliyeti gerçekleştirilmiştir.

Şube Denetimleri

Kurul, şubelerin risk değerlendirmesini yaparak yıllık şube denetim planları hazırlamakta, şube faaliyetlerini denetlemekte ve saptanan bulguları, ilgili şubeler ve Genel Müdürlük birimleriyle paylaşarak giderilmesini sağlamaktadır. Şube denetim planı her yıl tüm şubelerin asgari %40'ını kapsamakta olup, 2024 yılında 260 şube denetlenmiştir. Şube Teftişleri Grubu ayrıca şubelerle ilgili süreç ve konu bazlı denetimler yapmaktadır. 2024 yılında bu kapsamda 8 denetim çalışması gerçekleştirilmiştir.

İnceleme ve Soruşturmalar

Teftiş Kurulu; Yönetmelikler, İzahnameler, Banka dâhili mevzuatı ve Yasal Mevzuat uyarınca inceleme ve soruşturma görevlerini yerine getirmekte, raporlar ve takibini gerçekleştirmektedir. İnceleme ve Soruşturmalar Grubu ayrıca, suistimalin erken tespiti ve önlenmesi amacıyla çalışanlara eğitimler de vermektedir. Grup bu kapsamda, 2024 yılında 1.514 Banka çalışanına toplam 187 saat eğitim vermiştir.

Bilgi Sistemi Süreçlerinin Denetimi

Kurul, DenizBank Finansal Hizmetler Grubu (DFHG) bilgi sistemi süreçlerinin Banka genel politikalarını destekleyecek şekilde yapılandırılmasını ve yasal mevzuat ile uyumlu bir şekilde yönetilmesini teminen denetim çalışmaları yürütmektedir. 2024 yılında bu kapsamda 30 denetim faaliyeti gerçekleştirilmiştir.

Denetim Planlama Yönetim ve Organizasyon

Teftiş Kurulu Başkanı'nın verdiği yetkiler dâhilinde DFHG'nun teftiş faaliyetlerine ilişkin gerekli planlama ve düzenlemenin yapılması, en iyi araçların yanı sıra en iyi yöntemlerin tespitine katkıda bulunulması ve bu yönde gerekli raporların üretilmesi, yürütülen faaliyetlere ilişkin prosedürlerin hazırlanması, mevcut prosedürlerin güncellenmesi konularında faaliyet göstermektedir.

Risk Yönetimi Grubu

DenizBank'ta operasyonel süreçlerde riske dayalı karar vermek ve gözetime destek olmak amacıyla riskleri tespit etme, ölçme, yönetme, kontrol etme ve raporlama için yapılandırılmış bir risk yönetim modeli mevcuttur. Düzenlemeler ve en iyi uygulamalar dikkate alınarak Banka'nın risk yönetimi sisteminin kurulması, nihai olarak Yönetim Kurulu'nun sorumluluğundadır.

Yönetim Kurulu'nun risk yönetimi ile ilgili başlıca görev ve sorumlulukları;

- » Risklerin yönetilmesine ilişkin politikaların gözden geçirilmesini, onaylanmasını ve uygulanmasının sağlanmasını,
- » Banka'nın iş stratejileri doğrultusunda ve finansal gücüne uygun olarak risk iştahının onaylanmasını,
- » Banka'nın risk yönetimi sisteminin etkinliğinin izlenmesini,
- » İçsel sermaye yeterliliği değerlendirme sürecinin tesis edilmesini ve uygulanmasının sağlanmasını içermektedir.

Yönetim Kurulu, Banka çapında risk yönetimi süreçlerine yönelik gözetimini Yönetim Kurulu düzeyindeki komiteler aracılığıyla yürütmektedir. Bu roller, İcra Komiteleri ve ilgili iş ve risk kontrol birimlerine indirgenerek organizasyona yayılmaktadır.

Risk Yönetim Grubu, DenizBank'ın stratejilerinin belirlenmesinde önemli rol oynayan risk yönetimi konusunda kapsamlı çalışmalar yürütmektedir. Başta nakit akımlarının risk/ getiri yapısı olmak üzere maruz kalınan veya kalınması muhtemel risklerin tanımlanması, ölçülmesi, analiz edilmesi ve izlenmesi amacıyla Banka üst yönetimiyle Risk Yönetimi Grubu'nun belirlediği ve Yönetim Kurulu'nun onayladığı esaslar çerçevesinde gerekli politikalar ve uygulama usullerinin oluşturulup denetlenmesi ve raporlanması, risk iştahı beyanı kapsamında çalışmaların koordine edilmesi Grubun sorumluluğundadır.

Risk Yönetimi Grubu gerek politika gerekse uygulama düzeyinde sürecin niteliğine ve gerekliliğine göre Denetim ve Risk Komitesi, Aktif-Pasif Komitesi, Risk ve Uyum Komitesi, Kredi Komitesi, Model Risk Yönetimi ve Validasyon Komitesi için raporlar hazırlamakta ve İç Kontrol, Uyum ve Teftiş Kurulu ile koordineli olarak çalışmaktadır.

Risk Yönetimi ve Uyum Gruplarının iş ve işleyişine dair politika, prosedür, limit, senaryo analizleri Risk ve Uyum Komitesi'nde görüşülmektedir. Komite, politikaların Yönetim Kurulu tarafından onaylanmasından önceki gözden geçirme sürecini üstlenmektedir.

Risk Yönetimi Grubu;

- » Denetim ve Risk Komitesi ve Aktif Pasif Komitesi'ne, risk limitlerini tespit ve takip etme ve risk yönetim stratejileri geliştirme konusunda yol göstermesi açısından önem arz eden risk analizlerinin belirli periyotlarda raporlamasını yapmaktadır.
- » Kredi riski yönetimini; modelleme, validasyon, analiz, değerlendirme ve takip süreçlerini barındıran bütünsel bir yaklaşım ile ele almaktadır. Kredi riskine ilişkin süreçler, Krediler Grubu, Analitik, Veri ve Müşteri Değer Yönetimi Politikaları Grubu, Sorunlu Alacak Çözümleme Grubu, Risk Yönetimi ve Kredi Komitesi'nin katılımı ile yürütülmektedir.

Operasyonel riskin yönetimi her bir iş biriminin kendi sorumluluğunda olmakla birlikte politikaların belirlenmesi, izleme ve raporlama faaliyetleri İç Kontrol, Uyum ve Teftiş Kurulu ile koordineli olarak gerçekleştirilmektedir. Değerlendirmeler Denetim ve Risk Komitesi'nde yapılmaktadır.

Risk yönetimi faaliyetleri; riskin belirlenmesi, ölçülmesi ve yönetilmesi süreçlerini içermektedir. Bu kapsamda DenizBank'ın bankacılık faaliyetleri, riskin analiz edilmesini ve uygun limitler dâhilinde izlenmesini amaçlayan risk yönetimi politikalarına sıkı sıkıya bağlı kalınarak yürütülmektedir.

DenizBank, başta Basel Bankacılık Denetim ve Risk Komitesi düzenlemeleri olmak üzere uluslararası yol gösterici nitelikteki risk yönetimi ilkeleriyle uyumlu sistemler geliştirmeyi prensip edinmiştir.

Sistematiik Risk Yönetimi

Banka, risk limit belirleme, takip ve raporlama süreçlerini Risk İştahı Beyanı dokümanında belirlemiştir. Risk İştahı Beyanı Dokümanı, risk türlerine göre belirlenmiş limitler, her bir risk limitinin aşımı durumunda alınacak aksiyon planları ve karar alıcı bölüm ve kişilere ilişkin açıklamaları içermektedir. Doküman, yılda asgari bir kez gözden geçirilmekte ve Yönetim Kurulu onayı ile geçerlilik kazanmaktadır. Risk İştahı Beyanı'nda yer alan metriklerle ilişkin gerçekleşen değerler, ilgili riske bağlı olarak farklı periyotlarda izlenmekte ve aylık periyotta raporlanmaktadır.

Risk Belirleme Süreci

Yerleşik ve fonksiyonel bir risk kültürünün oluşturulması için risk belirleme süreçlerine banka birimlerinin geniş katılımı sağlanmaktadır. Bankanın Risk Belirleme Süreci yıllık olarak yürütülür ve sonuçları Risk Tanımlama Raporu başlığında Bankanın üst yönetimi ile paylaşılır. Çalışmada finans kurumlarının teorik olarak maruz kaldığı riskler kapsamlı olarak listelenir ve tanımlanır. Her bir riskin Banka için önemli seviyede olup olmadığı önceden belirlenen kriterlere göre organizasyondaki iş uzmanları tarafından gerekçeleri belirtilerek değerlendirilir.

Nihai sonuçlar Bankanın Denetim ve Risk Komitesi tarafından gözden geçirilir ve onaylanır. Önemli seviyedeki risklerin yönetilmesine yönelik görev dağılımı gözden geçirilir. Risk Tanımlama Raporu, kapsamlı risk değerlendirmesi ve risklerin sayısallaştırılmasına ışık tutmaktadır.

Belirlenen önemli riskler için düzenli sayısal etkiler hesaplanır, sonuçları İçsel Sermaye Değerlendirme sürecinde dikkate alınır. Banka tespit edilen önemli risklere ait limitler oluşturur, Risk İştahı Beyanında dokümente eder ve takibini sağlar. Risk İştahı Beyanı, Yönetim Kurulu'nun onayı ile uygulamaya alınır. Risk Tanımlama süreci ve bu çalışmanın tespitleri ile oluşan Risk İştahı Beyanı doğrudan Banka adına risk üstlenen ekipler ile Risk Yönetimi arasında iletişimi sağlayan en önemli risk kültürü bileşenleridir.

Banka her yıl birinci savunma hattında faaliyet gösteren iş birimlerinin geniş katılımı ile risk tanımlama süreci yürütmektedir. Maruz kalınan risklerin değerlendirmesi yapılarak, Banka için önemli riskler belirlenmektedir. Güncel Risk Tanımlama Raporunda aşağıdaki riskler önemli risk olarak tespit edilmiştir:

Kredi Riskleri: Temerrüt Riski, Finansal Piyasa Operasyonlarında Karşı Taraf Riski, Konsantrasyon Riski, Artık Risk, Ülke Riski

Piyasa Riskleri: Bankacılık Hesaplarında Kur Riski, Bankacılık Hesaplarında Faiz Oranı Riski, Bankacılık Hesaplarında Piyasa Riski Spread Riski, Gayrimenkul Riski

Operasyonel Riskler: Operasyonel Risk, Yasal Risk, Teknoloji & Siber Güvenlik Riski

Likidite Riskleri: Faiz Likidite Riski, Normatif Likidite Riski, Konsantrasyon Riski

Diğer Riskler: İtibar Riski, Uyum Riski, Strateji Riski, İş Riski, Model Riski, Vergi Riski, Düzenleme Riski, Sosyal ve Çevresel Risk

DenizBank'ın risk türleri bazında uygulamaları aşağıda özetlenmiştir.

İtibar Riski

DFHG'nun tüm yöneticileri ve çalışanları itibar riski tespit sürecinden sorumludur. İtibar Riski Komitesi, tespit sürecinin koordinasyonu için kurum çalışanlarından bir kişiyi ya da bir grubu görevlendirebilmektedir.

İtibar riski olaylarının tespiti için, basılı medyadaki yayınlar, anahtar kelimeler ile sosyal medya yayınları ve diğer kaynaklar izlenmektedir. Her bir olay, ilgili yayının bir kopyasıyla birlikte kayıt altına alınmaktadır.

Tespit sürecinde paydaşların algısı ile gerçek durum arasındaki potansiyel dengesizlikler, paydaşların algı ve beklentilerindeki değişimler, kurum içi koordinasyon gerektiren konular gözetilmekte, potansiyel riskler, İtibar Riski Komitesi'nin gündemine taşınmaktadır.

Çevresel ve Sosyal Risk

DenizBank, ürün ve hizmet süreçlerindeki çevresel ve sosyal etki sürecini "Kredilendirme Süreçlerindeki Çevresel Sosyal Etkilerin Yönetimi Politikası" kapsamında yönetmekte ve takip etmektedir. Kredilendirme süreçlerinde çevresel ve sosyal riskler göz önünde bulundurularak etkin bir biçimde izlenmektedir.

Sürdürülebilir bir gelecek için paydaşlarına katma değer yaratmayı amaçlayan DenizBank, çevre ve toplum üzerinde olumsuz sonuçlar doğurabilecek finansman faaliyetleriyle bağlantılı çevresel ve sosyal riskleri, ulusal ve uluslararası uygulamalar içeren metodoloji ve prosedürlerle yönetmektedir.

Banka proje finansmanı, kurumsal ve ticari krediler portföyüne ait finanse edilen karbon emisyonunu PCAF yöntemine göre hesaplamaktadır. Hesaplama kapsamının sektör, segment ve firma adeti olarak genişletilmesi hedeflenmektedir.

Piyasa Riski

Piyasa riski; alım-satım amaçlı finansal pozisyonların değerinde, risk faktörlerindeki (döviz kuru, faiz oranı, menkul kıymet ve emtia fiyatları gibi) hareketler nedeniyle oluşabilecek olası değer kaybını ifade etmektedir.

DenizBank'ta tüm finansal piyasa işlemleri, yasal düzenlemeler ve Yönetim Kurulu onaylı prosedürler uyarınca alım-satım ya da bankacılık hesapları altında sınıflandırılmaktadır.

Para ve sermaye piyasalarındaki alım satım faaliyetlerini, risk politikası ve limitleri çerçevesinde yürüten Banka, piyasa riskini değişen piyasa koşullarına uyum sağlamaya olanak tanıyan dinamik yapısıyla uluslararası düzeyde kabul edilen Riske Maruz Değer (RMD) yöntemi ile ölçmektedir.

RMD, risk faktörlerinde meydana gelen dalgalanmalar nedeniyle Banka ve finansal iştiraklerinin sahip olduğu portföy değerinde belirli bir zaman ve güven aralığında meydana gelebilecek kaybı ifade etmektedir. RMD analizleri, senaryo analizleri ve stres testleri ile desteklenmektedir. Kullanılan yöntem, risk seviyesi belirlenirken değişen piyasa koşullarına uyum sağlanmasına imkân tanımaktadır. RMD hesaplamasında kullanılan modelin güvenilirliği dönemsel olarak geriye dönük testler ve model validasyonu ile değerlendirilmektedir.

Piyasa riskinin yönetiminde, riske maruz değer ölçümlerinin yanı sıra faiz oranı duyarlılığı, opsiyon duyarlılıkları (delta, gama, vega, ro, teta), günlük ve aylık zarar tutarı gibi risk ölçümleri de yapılmaktadır. Piyasa riskine ilişkin risk iştahı, Yönetim Kurulu tarafından risk limitleri üzerinden belirlenmekte ve limit kontrolleri günlük olarak izlenmektedir. Limit aşımı olması durumunda yine Yönetim Kurulu onaylı Risk İştahı Beyanı ve ilgili politikalar çerçevesinde gerekli aksiyonlar alınmaktadır.



Sistematiik Risk Yönetimi

Kredi Riski

Kredi riski, güçlü bir risk altyapısı ve yönetim çerçevesi sağlayan risk komiteleri, forumlar, sistemler, politikalar, prosedürler ve süreçlerle desteklenen iyi tanımlanmış bir yönetim yapısı aracılığıyla yönetilmektedir.

Kredi tahsis yetki sınırları; Yönetim Kurulu, Kredi Komitesi, Yönetim Kurulu Üyesi, Grup Müdürü, Kredi Bölge Müdürü, komiteler veya unvanlar bazında belirlenmiştir. Kullanılan kredi derecelendirme sistemleri ile kredi ürün ve portföylerinin risk düzeyi açıklanmaktadır.

DenizBank kredi politikası; temel kredi ilkelerini, kredi tahsis yönerge ve parametrelerini, kontrol, izleme ve TSRS-9 raporlama gerekliliklerini, sorunlu kredi tanımlamayı, yüksek riskli borçluların yönetimini kapsamaktadır. Banka'da farklı segment, ürün ve portföy risk türlerini yönetmek için iş kolları özelinde oluşturulan standart prosedürler mevcuttur.

Yoğunlaşma Riski

Kredi risklerinin yoğunlaşması, Banka ve DFHG faaliyetlerinin geneli dikkate alınarak konsolide olarak izlenmektedir. Bu kapsamda Bankalar Kanunu'ndaki risk gruplarına kullanılan krediler bir arada değerlendirilmektedir.

Kredi yoğunlaşma riskine ilişkin izlenecek risk metrikleri, Banka'nın Risk İştahı Beyanı'nda yer almaktadır. Metrikler, Risk Yönetimi Grubu tarafından aylık olarak izlenmekte ve raporlanmaktadır.

Model Riski

Model riski, zaman içerisinde risk model parametrelerindeki değişimi de içeren model sonuçlarındaki belirsizlikten dolayı ortaya çıkan risktir.

Risk modelleri; temerrüt olasılığı, temerrüt halinde kayıp, kredi dönüşüm oranı gibi kredi riski modellerini; TSRS-9 modellerini; İçsel Sermaye Değerlendirme Süreçleri'nde kullanılan makroekonomik modelleri ve piyasa riski modellerini kapsamaktadır. Banka'nın

bu kategorideki modellerin geliştirilmesini, onaylanmasını, uygulanmasını, izlenmesini ve kullanılmasını yönetmek üzere hazırlanmış Model Riski Yönetişimi ve Yönetimi Çerçevesi bulunmaktadır.

Model Riski Yönetimi ve Validasyon Komitesi, model riski üzerinde gözetim sağlamaktadır. Komite, İç Sistemlerden Sorumlu Yönetim Kurulu Üyesi'nin başkanlığında yılda asgari dört kez olmak üzere model validasyon planına göre belirlenen zamanlarda toplanarak Banka'nın Validasyon Bölümü tarafından sunulan validasyon sonuçlarını baz alarak model riskini değerlendirmektedir.

Komite, modellerin kullanıma başlanması veya devam etmesi, kullanımdan kaldırılması, yeniden geliştirilmesi gibi kararların alınmasından sorumludur.

Likidite Riski

Likidite, Banka'nın aktiflerdeki artışları fonlama ve vadesi gelen yükümlülükleri yerine getirme kabiliyetini ifade etmektedir. Likidite riski, günlük operasyonların ve nakit akışlarının tam olarak karşılanamaması veya yükümlülüklerin yerine getirilmesi için yüksek maliyete katlanması riskidir.

Banka'nın mevduat sahiplerine ve yükümlülüğü bulunan diğer karşı taraflara karşı sorumluluklarını yerine getirebilmek üzere her şart altında yeterli likidite ve rezerv sahip olması için Yönetim Kurulu'nca belirlenen limitler dâhilinde likidite yeterliliği izlenmektedir.

Genel kabul görmüş likidite rasyolarının yanı sıra oluşturulan kötü durum senaryoları karşısında mevcut kaynakların ve rezerv imkânlarının yeterliliği de analiz edilmektedir. Likidite yeterliliği analiz edilirken piyasa koşullarında ve müşteri davranışlarında meydana gelebilecek olumsuzluklar dikkate alınmaktadır. Likidite stres testine ilişkin senaryo varsayımları ve önlemler yılda en az bir kez gözden geçirilmekte ve belirlenen senaryolar üzerinden analizler aylık olarak tekrarlanmaktadır. Likidite göstergeleri ve limit uyumu düzenli olarak takip edilmektedir.

Faiz Oranı Riski

Faiz oranı riski, faiz oranlarındaki hareketlerin bankacılık hesaplarında yer alan pozisyonlara etkisi nedeniyle, Banka'nın gelirlerinde veya sermayesinde oluşabilecek değer kaybını ifade etmektedir.

Banka'nın bilanço yapısı sebebiyle maruz kaldığı yapısal faiz oranı riski, faiz duyarlılığı analizleri ile ölçülmekte ve karar alma süreçlerinde kullanılmak üzere takip edilmektedir.

Banka'nın faiz riskine ilişkin risk iştahı, Yönetim Kurulu tarafından onaylanan bir limit yapısı ile tespit edilmektedir. Bu kapsamda faiz hareketlerinin net bugünkü değer ve gelirler üzerinde yaratacağı etkinin sınırlandırılmasına yönelik limitler belirlenmiştir. Limit aşımaları olması durumunda Yönetim Kurulu onaylı Risk İştahı Beyanı uyarınca gerekli aksiyonlar alınmaktadır.

Operasyonel Risk

Banka ve iştiraklerinde gerçekleşen operasyonel risk olayları, olayların nedenleri, etkileri, yapılan tahsilatlar ve olayların tekrarını önleyici tedbirleri de içerecek bir şekilde kayıt altına alınmaktadır.

Sık gerçekleşen ya da yüksek etkiye sahip olaylar İç Kontrol, Teftiş Kurulu ve oluşan riskin ilgili olduğu bölümlerle tartışılmakta ve düzeltici/önleyici tedbirler hayata geçirilmektedir. Potansiyel operasyonel riskler, yıl boyunca gerçekleştirilen kayıp verilerinin toplanması, senaryo analizi, dışsal kayıp verilerinin toplanması, Risk Kontrol Öz Değerlendirmesi çalışması ile tanımlanmaktadır. Bu çalışma kapsamında, mevcut risklerin ve kontrollerin yeterliliği gözden geçirilmekte, gerektiğinde yeni tedbirlerin alınması sağlanmaktadır.

Asgari yılda 4 kez olmak üzere İç Sistemlerden Sorumlu Yönetim Kurulu Üyesi başkanlığında toplanan Risk ve Uyum Komitesi'nde de ilgili dönemler içindeki operasyonel riske konu olay ve gelişmeler değerlendirilerek gerekli kararlar alınmaktadır.

Yeni Ürün/Süreç Risk Değerlendirme Süreci

Mevcut ürün/süreçler için belirlenmiş riskler haricinde, yeni ürün ve süreç oluşturulması ve/veya mevcut süreç ve ürünlerde yapılan revizyonlar kapsamında karşılaşılabilecek iç ve dış risk faktörleri belirlenmekte, risk kaynakları ve kapsamı tespit edilmektedir. Yeni Ürün/Süreç riskinin belirlenmesi ve yönetimi her bir iş biriminin / bilgi sistemleri yönetim ekiplerinin kendi sorumluluğunda olmakla birlikte politikaların belirlenmesi, izleme ve raporlama faaliyetleri Risk Yönetimi tarafında yapılmaktadır. Ürün veya süreç hayata geçmeden önce alınan aksiyon ve sağlanan kontroller ile öngörülen risklerin etkilerinin azaltılması ya da ortadan kaldırılması sağlanmaktadır.

Bilgi Güvenliği ve Bilgi Teknolojileri Risk Yönetimi Grubu

Bilgi Güvenliği ve Bilgi Teknolojileri Risk Yönetimi Grubu,

- » DFHG için Bilgi Güvenliği Stratejisini oluşturmak ve kurum bünyesinde uygulanabilir kılmaktan
- » DenizBank, yurt içi ve yurt dışı iştirakler, işkolları ve iş birimlerinin bilgi güvenliği risklerini yönetebilmesini sağlamak amacıyla Kurumsal Bilgi Güvenliği Programını geliştirmek ve uygulanmasını sağlamaktan, paydaş ihtiyaçlarının tespit edilerek gerekli yönetime yol gösterici olmaktan
- » Üçüncü taraf hizmet veya çözüm sağlayıcılarının bilgi güvenliği risklerinin yönetilmesinden
- » Fraud ve dolandırıcılık risklerini önlemeye yönelik politika ve prosedürlerin geliştirilmesinden, oluşabilecek zararların minimize edilmesi için mevcut kontrol süreçlerinin iyileştirilmesinden
- » DenizBank personel, müşteri, veri sahipleri veya diğer gerçek kişilerin kişisel verilerinin geçerli veri koruma kurallarına uygun olarak işleminin sağlanması, gerekli teknik kontrollerin uygulanmasından

Sistematiik Risk Yönetimi

- » Kişisel verilerin işlenmesi ve sırların saklanması ile ilgili Kurumumuzun tabi olduğu mevzuatı ve mevzuatta meydana gelen değişiklikleri değerlendirerek alınması gereken aksiyonların koordine etmekten
- » İç ve dış paydaşlarla iş birliği içinde, iş sürekliliği yönetim yapısını, süreçlerini ve iş sürekliliği yönetim programını belirlemekten,
- » İş etki analizi, risk analizi, iş sürekliliği planı, eğitim, test, denetim ve performans ölçümü süreçlerine yönelik metotları geliştirmekten; bu süreçlerin planlama, uygulama, kontrol ve geliştirme çalışmalarını yapmaktan; iş sürekliliği olaylarını yönetmekten ve raporlamaktan sorumludur.

Banka, bilginin doğruluğunu, erişilebilirliğini ve sadece yetkili kişilere sunulmasını sağlayacak güvenlik önlemlerini en yüksek öncelik olarak belirlemiştir. Bankada kurumsal bir kültür olarak benimsenmesi hedeflenen güvenlik, yalnızca bir önlem olarak görülmemekte ve çalışanlar bu doğrultuda güvenlik sorumluluklarını bilerek yerine getirmektedir. Ayrıca, güvenlik uygulamaları etkili kimlik doğrulama ve çok katmanlı koruma ile desteklenmekte ve politikalar sürekli güncellenmektedir.

Banka, BT Risk Yönetim Stratejisi ile tehditleri analiz ederek riskleri azaltmak için otomatikleştirilmiş süreçler kullanmaktadır. Teknoloji yatırımlarıyla, siber tehditlere karşı hızlı yanıt vererek, dijital müşteri kazanımında dolandırıcılıkla mücadele etmektedir.

DenizBank, ileri düzey güvenlik teknolojilerini benimseyerek, sürekli gelişim anlayışıyla sağlam bir altyapı inşa etmiştir. Ayrıca, sosyal mühendislik saldırıları ve dolandırıcılıkla mücadele etmek amacıyla müşterilerine çeşitli iletişim araçlarıyla bilgilendirme yaparak farkındalık oluşturulmuştur.

Dolandırıcılık olaylarına karşı müşterilerimizi korumak, Bilgi Güvenliği ve BT Risk Yönetimi Grubu öncelikleri arasında bulunmaktadır. Bu konuda yasal düzenlemeler ile sınırlı kalınmayıp, daha iyisi hedeflenmektedir. Dolandırıcılık riskini etkili şekilde yönetebilmek amacıyla teknolojik gelişmeler yakından takip edilmektedir.

DenizBank, güvenliği iş stratejilerinin temel bir parçası olarak kabul etmektedir. Bu doğrultuda, bilgi güvenliği stratejileri arasında güvenli bir dijital ortam oluşturmak, çevik bir siber altyapı kurmak ve sürekli olarak riskleri en aza indirmek yer almaktadır. 2024 itibarıyla, güvenlik açıklarının hızla kapatılması, kişisel verilerin korunması ve veri güvenliği alanında önemli projeler uygulanmıştır.

DenizBank 2024 yılı boyunca, çalışanlarının güvenlik bilincini yükseltmek için geniş kapsamlı eğitimler gerçekleştirmiş, özellikle yeni başlayanlara bilgi güvenliği ve risk yönetimi üzerine oryantasyon eğitimleri sunmuştur. Ayrıca, siber güvenlik farkındalık ayı etkinlikleriyle hem çalışanlar hem de müşteriler bu konuda bilgilendirilmiştir.

2024 yılında Bilgi Güvenliği ve BT Risk Yönetimi Grubu, bağımsız denetimler ile Bilgi Güvenliği Olgunluk Seviyesini 0,40 artırarak 3,72'ye çıkarmıştır. Global firmalarla yapılan "Kırmızı Takım" çalışmasını başarıyla tamamlayarak ilgili aksiyon ve projelere başlamıştır. İş Etki Analizi sürecini yeni bir uygulama ile geliştirip yurt içi ve yurt dışı iştirakleri de dahil ederek analizlerini tamamlamıştır. Ayrıca, birincil veri merkezinden ikincil veri merkezine geçişleri otomasyonla gerçekleştirecek geliştirmeleri tamamlamış ve tüm bankacılık sistemleri için ikincil sistemin birincil sistem gibi kullanıldığı kapsamlı bir iş sürekliliği testini başarıyla tamamlamıştır.

Denetim Komitesi'nin Değerlendirmeleri

5411 sayılı Bankacılık Kanunu ve Bankaların İç Sistemleri ve İçsel Sermaye Yeterliliği Değerlendirme Süreci Hakkında Yönetmelik hükümleri doğrultusunda yapılandırılan DenizBank Denetim ve Risk Komitesi, Yönetim Kurulu'na bağlı olarak faaliyet göstermektedir. Komite, Yönetim Kurulu adına dönemsel bazda toplanarak Banka'nın denetim politikalarını belirlemektedir.

Denetim ve Risk Komitesi;

- » Banka'nın İç Denetim, İç Kontrol, Uyum, Risk Yönetimi ile Bilgi Güvenliği ve BT Risk Yönetimi sistemlerinin etkinliği ve yeterliliğinden, bu sistemler ile muhasebe ve raporlama sistemlerinin Kanun ve ilgili düzenlemeler çerçevesinde işleyişini ve üretilen bilgilerin bütünlüğünün gözetilmesinden,
- » Bağımsız denetim kuruluşları ile derecelendirme, değerlendirme ve destek hizmeti kuruluşlarının Yönetim Kurulu tarafından seçiminde, gerekli ön değerlendirmelerin yapılmasından,
- » Yönetim Kurulu tarafından seçilen ve sözleşme imzalanan bu kuruluşların faaliyetlerinin düzenli olarak izlenmesinden,
- » Konsolidasyona tâbi ortaklıkların iç denetim faaliyetlerinin konsolide olarak sürdürülmesi ve eşgüdümün sağlanmasından,
- » İçsel Sermaye Değerlendirme Süreci ve sürece ilişkin raporların yeterliliği ve doğruluğu hakkında gerekli güvenceyi sağlayacak denetim ve kontrol sürecinin oluşturulmasından,
- » Banka'nın faaliyetlerinin tam ve güvenilir bir şekilde ilgili Kanun ve yönetmelikler ile iç düzenlemelere uygun yürütülmesinden,
- » Bilgi güvenliği strateji kapsamında sorumludur.

Denetim ve Risk Komitesi, kontrol birimlerinden (İç Denetim, İç Kontrol, Uyum, Risk Yönetimi ile Bilgi Güvenliği ve BT Risk Yönetimi), faaliyetleri konusunda dönem sonlarında rapor alır, Banka'nın maruz kaldığı risklerin belirlenmesi, kontrol ve takip edilmesiyle ilgili yöntemlerin yeterliliğini değerlendirir ve sonuçlarını Yönetim Kurulu'na bildirir. Bunun yanında Komite, önemli gördüğü konularda Yönetim Kurulu'na görüş ve önerilerini sunmaktadır. Denetim ve Risk Komitesi, 2024 yılında 4 adet toplantı gerçekleştirmiş, sorumluluğu çerçevesinde aşağıdaki faaliyetleri yürütmüştür:

- DenizBank'ın önceki yıl sonu ve rapor yılının çeyrek dönemlerine ilişkin finansal tabloları ile dipnotlarının Banka muhasebe ilkelerine, uluslararası muhasebe standartlarına ve doğru bilgilere dayanarak hazırlanıp hazırlanmadığını denetlemiştir.
- Denetim sonuçlarını, kendi değerlendirmeleriyle birlikte Yönetim Kurulu'na raporlamıştır.
- 2024 yılına ait iç denetim planını gözden geçirerek Yönetim Kurulu'nun onayına sunmuştur. İç Denetim, İç Kontrol, Uyum, Risk Yönetimi ve Bilgi Güvenliği ve BT Risk Yönetimi birimlerinin ilgili üçer aylık döneme ilişkin önemli konular, bulgular, mevzuat değişiklikleri vb. içeren çeyrek dönem raporlarını değerlendirmiş ve onaylamıştır.
- Bağımsız dış denetçinin bağımsızlığını ve performansını inceleyerek bağımsız denetim kuruluşunun her aşamadaki çalışmalarını takip etmiştir.
- Banka'nın alacağı destek hizmetlerine ilişkin risk değerlendirmesi yaparak değerlendirmelerini ve risk yönetim programını, hizmet alınan firmaların listesiyle birlikte Yönetim Kurulu'na raporlamıştır.

DenizBank'ta Denetim ve Risk Komitesi'ne raporlama yapan birimlerin 2024 yılında yaptıkları çalışmalara aşağıda yer verilmiştir:

Teftiş Kurulu Başkanlığı

Doğrudan Yönetim Kurulu'na bağlı olarak çalışan Teftiş Kurulu Başkanlığı, iç denetim faaliyetlerinin hem yasal mevzuatla hem de Banka'nın strateji, politika, ilke ve hedefleriyle uyumlu bir biçimde yürütülmesinden sorumludur. Teftiş Kurulu bu kapsamda, iç kontrol ve risk yönetimi sistemlerinin etkinliğini ve yeterliliğini izler, Banka ve iştiraklerinin operasyonlarını, taşıdığı riskler açısından denetler. Operasyonel risklerin etkin bir şekilde yönetimini sağlamaya yönelik çalışmalar, denetim faaliyetlerinin önemli bir kısmını oluşturmaktadır.

Sistemik Risk Yönetimi

Teftiş Kurulu 2024 yılında da merkezden ve yerinde olmak üzere Banka'nın yurt içi ve yurt dışı tüm faaliyet alanlarını ve konsolidasyona tabi iştiraklerini kapsayan finansal ve bilgi sistemleri denetimlerini gerçekleştirmiştir. Sorumluluklarını bağımsız ve objektif bir şekilde yerine getiren Teftiş Kurulu, çalışmalarının sonuçlarını Denetim ve Risk Komitesi'ne raporlamıştır. Denetim faaliyetlerini ağırlıklı olarak riske dayalı değerlendirme kapsamında yürüten Kurul, planlı denetim faaliyetlerinin yanında ihtiyaca istinaden inceleme ve soruşturma çalışmaları, çeşitli projelere katılım ve üst yönetimin talebi ile bazı danışmanlık çalışmalarının yürütülmesi gibi faaliyetler de yürütmüştür.

İç Kontrol Merkezi Başkanlığı

İç Kontrol Merkezi Başkanlığı 2024 yılında; şubeler iç kontrol faaliyetlerini sürdürmüş, Genel Müdürlük Birimlerinin ve iştiraklerinin kontrollerini merkezden ve yerinde gerçekleştirmiş, tespit edilen bulguları ilgililerle paylaşmış, düzeltmelerin gerçekleştirilmesini ve bulguların tekrarını önleyici aksiyonların alınmasını takip etmiştir.

Başkanlık ayrıca Yönetim Beyanı çalışmaları kapsamında; süreçleri incelemiş, test çalışmalarını gerçekleştirmiş ve yönetim beyanını hazırlamıştır.

Banka ve iştiraklerin projelerine ilişkin -yeni ürün ve süreçler de dâhil olmak üzere- dokümanlarına görüş veya uygunluk verilmiştir.

Uyum Başkanlığı

Uyum Başkanlığı 2024 yılında kontrollerini, Banka'nın kendi kontrol ve yazılım aracılığı ile gerçekleştirmiş; kontroller sonucunda tespit ettiği bulguları, ilgili iş kolları ve yöneticilerle paylaşarak alınan aksiyonları takip etmiştir. Tüm Banka ve iştirak çalışanlarına; suç gelirlerinin aklanması ve terörün finansmanının önlenmesi, etik ilkeler, yolsuzlukla mücadele, çıkar çatışmasının önlenmesi, uyum kültürünün pekiştirilmesi ve bilgi güvenliği konularında online (sınav içeren) eğitim düzenlenmiştir.

Başkanlık, Banka'nın kendi iç izleme yazılımı aracılığıyla suç gelirlerinin aklanması ve terörün finansmanının önlenmesiyle ilgili

kontrol faaliyetleri yürütmüş, ayrıca ulusal ve uluslararası düzenlemeleri takip ederek bu yönde uyum çalışmaları gerçekleştirmiştir.

Başkanlık tarafından BDDK yönetmeliğine uygun olarak, Yönetim Beyanı çalışmaları kapsamında süreçlerin izlenme, güncelleme ve test çalışmaları gerçekleştirilmiştir. Banka ve iştiraklerin projeleri, proje paydaşı sıfatıyla incelenmiş, yeni ürün ve süreçler de dâhil olmak üzere bu kapsamdaki dokümanlara görüş veya onay verilmiştir.

Risk Yönetimi Grubu

DenizBank'ın stratejilerinin belirlenmesinde önemli rol oynayan risk yönetimi konusunda kapsamlı çalışmalar yürüten Risk Yönetimi Grubu, 2024 yılında çeyreklik dönem sonlarında finansal verilere etki eden veya etmesi muhtemel risklerin gelişimi ile ilgili kapsamlı raporlar hazırlayarak Denetim ve Risk Komitesi'ne sunmuştur.

2024 yılında hazırlanan İçsel Sermaye Değerlendirme Süreci (İSEDES) Raporu, stres testi raporu ile İSEDES'e ilişkin validasyon ve denetim raporu, Yönetim Kurulu'nun onayı sonrası BDDK'ya iletilmiştir.

Risk İştahı Beyanı 2024 yıl içinde revize edilerek yıl içinde risklerin gelişimi aylık olarak izlenmiş ve çeyrek bazlı olarak Denetim ve Risk Komitesi'ne raporlanmıştır. 2024 yılında, piyasalardaki dalgalanmaların sermaye, ekonomik değer ve gelir tablosunda yaratabileceği etkilerinin risk göstergeleri üzerinden izlenmesine devam edilmiştir. Risklerin zamanında ve doğru olarak hesaplanması ve etkin olarak yönetilebilmesi amacıyla süreç ve sistem geliştirmelerine yönelik çalışmalar yürütülmüştür. Gerçekleşen operasyonel risk olayları düzenli olarak kayıt altına alınmış, ilgili işkolları yöneticilerine raporlanmıştır. Göreceli olarak yüksek etkiye sahip olan olaylarla ilgili tanımlanan önlemlerin uygulama süreçleri takip edilmiştir. Yeni Ürün / Süreç ve Faaliyetlerde Risk Değerlendirmesi yapılarak karşılaşılabilecek riskler belirlenmiş, risk kaynakları ve kapsamı tespit edilmiştir. Ürün veya süreç hayata geçmeden önce alınan aksiyon ve sağlanan kontroller ile öngörülen risklerin etkilerinin azaltılması ya da ortadan kaldırılması hedeflenmiştir.

Bilgi Güvenliği ve BT Risk Yönetimi Grubu

Bilgi Güvenliği ve BT Risk Yönetimi Grubu 2024 yılında,

- » Bağımsız denetimler ile tespit edilen Bilgi Güvenliği Olgunluk Seviyesini 0.40 artış ile 3.72 ye çıkarmıştır.
- » Her yıl global ölçekteki firmalar ile birlikte yapmış olduğu "Kırmızı Takım" çalışmasını başarıyla tamamlamış ve öğrenilen dersleri ile bağlantılı aksiyon ve projelerini başlatmıştır.
- » İş Etki Analizi sürecini yeni bir uygulama üzerine taşımış, bu uygulama üzerinden yurt içi ve yurt dışı iştirakler de dahil olacak şekilde analiz çalışmalarını tamamlamıştır.
- » Birincil veri merkezinden, ikincil veri merkezine geçişlerin otomasyonla yapılmasına yönelik geliştirme çalışmalarını tamamlamıştır.
- » Tüm bankacılık sistemleri ve işlemleri için ikincil sistemin birincil sistem gibi kullanıldığı, kapsamlı bir iş sürekliliği testini başarıyla gerçekleştirmiştir.

Veri Koruma süreçleri kapsamında,

- » Banka genelinde açılan tüm yeni ve kritik projeleri incelenmiş; veri koruma mevzuatına uyumlu yapılar kurulması sağlanmıştır.
- » Sır Yönetmeliği kapsamında Bankamız dışına veri aktarım süreçleri incelenerek, yönetmelik gereğince oluşturulan Bilgi Paylaşım Komitesi uygunlukları sonrası paylaşım süreçlerinin işletilmesi sağlanmıştır. Bilgi Paylaşım Komitesi tarafından değerlendirilerek uygunluğu alınan veri paylaşımları, Bankacılık Düzenleme ve Denetleme Kurumu'na düzenli olarak raporlanmıştır.
- » Çalışanlarımızın, müşterilerimizin ve bankamızın verilerinin güvenliğine ilişkin farkındalıklarını artırmak ve en üst seviyede tutmak amacıyla, düzenli olarak eğitim, duyuru, bülten, bilgilendirme çalışmaları yapılmıştır.
- » Güncel mevzuata uyuma dair bilgi paylaşımı ve değerlendirme yapılması, gerekli çalışmaların hayata geçirilmesi amacıyla veri koruma temsilcilerimizle düzenli çalışmalar yürütülmüş ve gerekli süreçler işletilerek aksiyonlar alınmıştır.

Bilgi Güvenliği ve BT Risk Yönetimi Grubu öncelikleri arasında bulunan dolandırıcılık olaylarına karşı müşterileri korumaya yönelik ve dolandırıcılık riskini etkili şekilde yönetebilmek amacıyla teknolojik gelişmeler yakından takip edilmiştir. 2024 yılında,

- » Farklı projeler ile insan gücü yerine teknolojiyi kullanarak süreçlerimiz otomatize edilmiştir. Müşteri teyit süreçleri ve sonrasındaki aksiyonlar otomatik hale getirilmiştir.
- » Müşterilerle iletişim kanalları artırılarak, interaktif yapılar oluşturulmuştur.

Son fraud trendleri ve dolandırıcılık türlerine karşı müşterilerimizi çok daha etkin şekilde koruyabilmek için;

- » Dolandırıcılık tehditlerini izlemek, gerektiğinde yanıt vermek ve çözümlmek için 7/24 riskli işlem izleme faaliyetleri yürütülmüştür.
- » Çeşitli dolandırıcılık tespit sistemlerinin satın alımı ile teknolojik alt yapıımız geliştirilmiştir.
- » Dolandırıcılık eko sistemindeki paydaşlarımızla etkin iletişim kurmak amacıyla ilgili komiteler, alt çalışma grupları ve bilgi paylaşım platformlarına katılım sağlanmıştır.
- » Organizasyon yapımız, söz konusu yeni dolandırıcılık türlerinin engellenmesi, paydaşlarla iletişimin güçlendirilmesi, süreçlerin verimli hale getirilmesi amacıyla geliştirilmiştir.

Dış dolandırıcılık olayları bütünsel olarak ele alınmakta olup, tüm kanallardan gerçekleştirilen kartlı işlemler, hesap işlemleri, POS işlemleri ve kredi ürünü başvurularına yönelik dolandırıcılıklar müşteri merkezli olarak yönetilmiştir.

Banka çalışanlarımız ve müşterilerimizin olası dış dolandırıcılık vakalarına karşı güvenlik farkındalıklarını artırmak amacıyla düzenli bilgilendirmeler yapılmıştır. SMS, e-posta, sosyal medya gibi farklı kanallar üzerinden yapılan güvenlik bilgilendirmelerinde güncel dolandırıcılık yöntemleri ile müşterilerin maruz kalabileceği girişimlere karşı, bilgilerinin güvenliğini nasıl sağlayabilecekleri açıklanmıştır.

Dolandırıcılık risk yönetiminden sorumlu personelin yetkinliklerinin sürekli olarak gelişimi için rol bazlı eğitim planlamaları yapılmıştır.

Yönetişim, Uyum ve Etik

İş Etiği

Kurumsal itibarına ve etik ilkelere önem veren DenizBank, her zaman ve her koşulda üstlendiği sorumlulukları yerine getirmeye özen göstermektedir. DenizBank, rüşvet ve yolsuzluğu önlemek adına ulusal ve uluslararası yasal düzenlemelere, etik ve mesleki ilkelere tam uyum göstermek konusunda kararlıdır.

Etik İlkeler Politikası DenizBank'ın belirlediği ve kamuya paylaştığı Etik İlkeler Politikası; kanunlar, iç politikalar, misyon ve değerlere ilişkin davranış standartlarını içermektedir. İlkeler, tüm çalışanların yanı sıra Yönetim Kurulu ve İcra Komitesi üyelerini de kapsamaktadır.

DenizBank ve iştirak şirketleri çalışanlarının tamamı etik ilkelere uymak zorundadır. Yerel mevzuat ve ilkeler arasında farklılık olması durumunda yerel mevzuat geçerli olmaktadır.

DenizBank iş etiği ilkeleri kapsamında tüm çalışanlar;

- » Yasal mevzuata uyum sağlamalıdır. Herhangi bir yasal gerekliliğin yerine getirilmediğini fark edebilmeli veya iç düzenlemelere aykırı olan bir işlem yapması istendiğinde, konuya ilişkin olarak bir üst yöneticisini bilgilendirmeli veya konuyu etik hususlar için mevcut olan bildirim kanallarına iletmelidir.
- » Etik ilkeleri bilmeli ve uygunsuz davranışlardan kaçınarak görevlerini yerine getirirken kurallara uymalıdır.
- » Düzenleyici dokümanlarda yer alan kuralları anlamalı ve gerekli olması durumunda hangi dokümana başvuracağını bilmelidir. Görevi ile ilgili iç düzenlemelere uygun işlem yapmalıdır.
- » Çalışma arkadaşlarına saygılı davranmalı ve yeni çalışanlara yardım etmelidir.
- » Görevlerini doğru bir şekilde ve zamanında tamamlamalı, en uygun çözümü bulmayı hedeflemeli ve sorumluluklarının bilincinde olmalıdır.

- » Hatalarını kabul etmeli, olası olumsuz sonuçları en aza indirmek için yöneticilerini ve çalışma arkadaşlarını bilgilendirmelidir.
- » İlkelerle aykırı işlemlerin incelenmesi için Banka yönetimine yardımcı olmalıdır.

DenizBank, çalışanların zimmet, suistimal, rüşvet, yolsuzluk gibi Banka itibarının zedelenmesine, çıkar çatışmalarına ve finansal kayıplara neden olabilecek işlemleri güvenli ve gizli bir şekilde bildirebilmesine yönelik "Etik Bildirim Hattı"nı devreye almıştır. Bildirimler; telefon, e-posta ve Banka içi portal dahil her türlü iletişim yöntemiyle doğrudan Uyum Görevlisi'ne yapılabilmektedir. Çalışanlar, ilkelerin uygulanmasına yönelik tereddüt oluşması veya ilkelere uyulup uyulmadığına dair şüphelerinin olması durumunda bir üst yöneticisinden veya Etik Hattı'ndan yardım isteme konusunda teşvik edilmektedir. Tüm çalışanlar zorunlu olarak Kurumsal Uyum ve Etik İlkeler, Rüşvet ve Yolsuzlukla Mücadele, Suç Gelirlerinin Aklanması ve Terörizmin Finansmanı ile Mücadele eğitimlerini almaktadır.

İçeriden öğrenilen bilginin ticareti ve piyasa manipülasyonu

Görevlerini yerine getirirken, Banka hakkında edindikleri herhangi bir bilgiyi kamuoyuna açıklanmadan önce öğrenebilme olanağına sahip olan çalışanların bu bilgiyi kendi veya üçüncü tarafın çıkarı için kullanmaları yasalara aykırıdır.

Tüm çalışanlar, içeriden öğrenilen bilginin ticareti ve piyasa manipülasyonuna ilişkin aşağıdaki kurallara uymakla yükümlüdür:

- » Hakkında içeriden bilgi edinilen şirketlerin finansal araçlarına yatırım yapılmamalı ve başka kişilere bu tür işlemleri yapmaları için tavsiye verilmemelidir.
- » İçeriden öğrenilen bilgiler, resmi bir şekilde kamuoyuna açıklanmadan önce; aile üyeleri de dahil olmak üzere Banka dışındaki hiç kimseyle paylaşılmamalıdır.

- » İçeriden öğrenilen iç bilgi, Banka'nın diğer çalışanlarına sadece ilgili yönetmelikler uyarınca aktarılmalıdır.
- » Piyasa fiyatlarını manipüle etmeyi amaçlayan işlemler yapılmamalı, yanlış veya tutarsız bilgi verilmemelidir.
- » Finansal araçlara yapılan şahsi yatırımlarda Banka'nın ilgili politika ve prosedürlerine uyulmalıdır.

Yolsuzlukla Mücadele

Banka, hizmet ve faaliyetlerinde dürüstlük, saydamlık, hesap verebilirlik, tarafsızlık ilkeleri doğrultusunda en yüksek standartları sağlamaktadır. DenizBank; ilgili kanunlar, güncel mevzuat, iş ilkeleri ve en iyi uygulamalar çerçevesinde "DenizBank Yolsuzlukla Mücadele Politikası"nı oluşturmuştur.

Banka, yolsuzlukla mücadeleye ilişkin görevlerini, sorumluluklarını, amaçlarını ve sistemin temel ilkelerini tanımlamıştır. Yolsuzlukla Mücadele Politikası kapsamında Banka;

- » yasa ve düzenlemelere, evrensel hukuk kurallarına, etik ilkelere uyum sağlamayı,
- » bilgilendirmeler ve eğitimler aracılığı ile çalışanları ve müşterisi olan/olmayan gerçek/tüzel kişiler arasında yolsuzlukla mücadele kültürünü geliştirmeyi,
- » politika ve prosedürlerin uygulanmasıyla ilgili kontrolleri yapmayı,
- » yolsuzluk faaliyetlerini belirlemek ve sınırlamak için aksiyonlar geliştirerek gerekli tedbirleri almayı, taahhüt etmektedir.

DenizBank Yönetim Kurulu tarafından onaylanan Politika, bu konuya ilişkin genel bir metodoloji oluşturmakta, Banka ve iştirakleri tarafından aynı yaklaşımın uygulanmasına olanak tanımaktadır. DenizBank, tüm çalışanların Yolsuzlukla Mücadele Politikası hükümlerini okuyup anladıklarını teyit etmelerine ve bu kapsamda gerekli bildirimlerde bulunmalarına yönelik sistemler geliştirmiştir. Ayrıca, uygulamada sürdürülebilirliği sağlamak ve çalışanların farkındalığını artırmak amacıyla, Politika hükümleri ve yolsuzlukla mücadeleye ilişkin konularda çalışanlara sınıf içi ve sistemsel eğitimler verilmekte ve düzenli aralıklarla duyurular yapılmaktadır. Yolsuzlukla Mücadele Politikası'nın ihlal edilmesi durumunda, olayın içeriğine bağlı olarak ilgili Türk kanunları ve Banka uygulamaları uyarınca iş akdinin feshine sebep olabilecek disiplin cezaları/adli yaptırımlar uygulanabilmektedir. Çalışanların yanı sıra tedarikçilerin, yüklenicilerin, müşterilerin ve diğer üçüncü kişilerin de Yolsuzlukla Mücadele Politikası esaslarına ve ilgili diğer düzenlemelere tam uyum sağlaması zorunludur. Bu kapsamda, karşı taraflarla yapılan sözleşme/ anlaşma/protokol gibi evrakta ilgili hükümlere yer verilmektedir.



Operasyonel Etki Yönetimi

➤ **DenizBank, operasyonlarından oluşan etkilerini sürekli gözetmekte, olumsuz etkilerini en aza indirirken tüm paydaşlarının kendisi ile eş değer sürdürülebilirlik normlarına sahip olması için çalışmaktadır.** ➤

Sorumlu Tedarik Zinciri Yönetimi

Şirketlerin çevresel, sosyal ve etik sorumluluklarını yerine getirmeleri için önemli olan hususlardan biri sorumlu tedarik zinciri yönetimidir. Sorumlu tedarik zinciri yönetimi, hammadde tedariğinden ürünün tüketiciye ulaştığı son aşamaya kadar bütün bir süreci; çevresel, sosyal ve etik yönden iyileştirmeyi amaçlayan bir yaklaşımdır. Kurumlar, sürdürülebilir tedarik zincirleri oluşturmak amacıyla çeşitli stratejiler benimseyerek hem çevresel hem sosyal açıdan sorumlu bir yapı kurabilmektedirler.

DenizBank, çevresel ve sosyal sorumluluklarının ve etik ilkelerinin tedarikçi nezdinde de uygulanmasını benimser. DenizBank'ın prensipli yaklaşımı, bir banka olarak sürdürülebilirlik hedeflerine katkıda bulunurken, aynı zamanda toplumsal ve çevresel faydayı artırmayı amaçlamaktadır.

DenizBank, uluslararası ticaret kanunlarına tam uyum göstermekte ve tedarikçilerinin de bu kanunlar ve yönetmeliklere gerekli özeni göstermelerini beklemektedir. Bu doğrultuda, zorla veya çocuk işçi çalıştırmak, çalışanların temel hak ve özgürlüklerini ihlal etmek, iş mevzuatına aykırı tazminat ve ücretlendirme belirlemek, haftalık 55 saatten fazla mesai talep etmek ve çalışanlar arasında ayrımcılık yapmak tedarikçiler için kesinlikle söz konusu değildir. Buna ek olarak, işle ilgili tüm bilgilerin doğru bir şekilde iletilmesi, bu

bilgilerin kaydının geçerli yasa ve yönetmelik gerekliliklerine tam uyum içinde yapılması, düzenleyici kuruluş temsilcileri ve resmi yetkililerle yapılan görüşmelerde dürüst ve açık sözlü olunması beklenmektedir. Tedarikçilerin, doğal kaynakları sorumlu şekilde kullanması ve çevreye olumlu etki gösterecek teknolojilerin ve sistemlerin teşvik etmesi gerekmektedir.

Uluslararası İnsan Hakları Sözleşmesi ile Ekonomik İşbirliği ve Kalkınma Örgütü (OECD) ve Uluslararası Çalışma Örgütü (ILO) tarafından belirlenen "Tedarikçi İş Etiği Kuralları" Banka'ya ürün ve hizmet sağlayan tedarikçiler tarafından kabul edilmektedir. DenizBank, tüm paydaşların etik kurallara uyum sağlamasını ve sürdürülebilir bir iş etiği çerçevesinde faaliyet göstermesini teşvik etmektedir. Bu bağlamda tedarikçilerin; kendi çalışma koşullarında iş etiği kurallarına tam uymaları, bu kuralları tüm çalışanlarına bildirmeleri ve çalışanların bu kurallara gereken hassasiyeti göstermeleri beklenmektedir.

Tedarikçi İş Etiği Kuralları

DenizBank Tedarikçi İş Etiği Kuralları, DFHG bünyesindeki tüm tüzel kişileri kapsamaktadır.

DFHG adil ve saygılı bir duruş benimseyerek, gereken görev ve sorumlulukları zamanında yerine getirmek adına gerekli özeni göstermektedir. DFHG, ticari faaliyette bulunulan şirketlerle olan ilişkilerini önemsemekte ve tedarik zincirini etik, sosyal ve çevresel faktörlerle uyumlu bir şekilde yürütmeyi temel sorumluluklarından biri olarak kabul etmektedir.

Bu kapsamda, sorumlu satın alma politikası gereği tedarikçilerden beklenen minimum yükümlülükler aşağıdaki gibi sıralanmıştır:

- » İş etiği kurallarına koşulsuz uyulması,
- » İş etiği kurallarının tüm çalışanlarına bildirilmesi ve çalışanların bu kurallara gerekli önemi vermeleri ve uyum sağlamaları,
- » İş Etiği kurallarına çalışanların sürekli ulaşabilir olmasıdır.

DenizBank Finansal Hizmetler Grubu ile çalışan bütün tedarikçilerin DFHG web sitesi aracılığıyla Tedarikçi İş Etiği Kuralları'na erişim hakkı bulunmaktadır. Bu etik kurallar, DFHG tarafından yayınlanan her bir teklif talebinin / ihalenin bir parçasıdır. Tüm tedarikçilerin İş Etiği Kuralları'nı okuyup anlamaları, bu kurallarda belirtilen ilke ve değerlere uyum sağlamaları, kendi olası alt işverenleri ve tedarikçileri tarafından uyulduğunu garanti etmeleri ve bunu yazılı olarak teyit etmeleri beklenmektedir.

Çevre Yönetimi ve İklim Değişikliği ile Mücadele

DenizBank, operasyonel çevresel etkileri azaltmak için hedeflerle bağlantılı olarak önlemler almakta olup, sürdürülebilirlik stratejilerini 2024 yılında da proje ve uygulamalarla desteklemeye devam etmiştir. Banka, sürdürülebilirlik stratejilerini tüm iş süreçlerine entegre etmeyi amaçlayan çalışmalar yürütmektedir. DenizBank, Sürdürülebilir Yönetim Sistemi (SYS) kapsamında 3 politika ve 7 prosedür yürürlükte olup sürekli iyileştirme ve gözden geçirme çalışmaları da yapılmaktadır. Bu politikalar, Sürdürülebilirlik Politikası, Doğrudan Çevresel ve Sosyal Etkilerin Yönetimi Politikası, Kredilendirme Süreçlerinde Çevresel ve Sosyal Etkilerin Yönetimi Politikası adı altında DenizBank'ın web sitesi üzerinden kamuoyuna sunulmaktadır.

DenizBank, başta karbon salınımları olmak üzere şirketlerin çevresel etkilerini ve iklim stratejilerini raporladığı küresel bir platform olan Karbon Saydamlık Projesi (CDP) kapsamında, "İklim Değişikliği" ve "Su Güvenliği" iki yıldır raporlaması yapmaktadır. 2024 yılında yapılan ikinci raporlama ile hem İklim Değişikliği hem de Su Güvenliği programlarından 2023 yılı performansı için B skoru alınmıştır. Banka, her iki raporlamada da geçmiş seneye nazaran derecesini yükseltmiştir.

Kaynak Yönetimi

Önceki dönemlerde sadece Denizbank A.Ş. olarak hesaplanan emisyonlar, 2024 yılında ilk defa DFHG seviyesinde hesaplanmış (GHG Protokolü, Kapsam 1, 2 & Kapsam 3 Kategori 1-14) ve bağımsız sınırlı güvence denetimi alınmıştır.

Denizbank A.Ş. özelinde 2024 yılında veri toplama süreçlerimizin iyileştirilmesi ile kapsam 3 emisyonlarımızın hesaplama kapsamı da genişletilmiştir. 2023 yılı hesaplama kapsamı ile 2024 yılı emisyon karşılaştırmasında toplamda 9,9'luk bir azaltım sağlanmakla birlikte genişletilen kapsamla toplam emisyonlarımızda % 19,7 oranında bir artış gerçekleşmiştir.

DFHG seviyesindeki veri toplama süreçlerinin ve emisyon hesaplamalarının dijital platformda sistemsel olarak yapılması yönünde hayata geçirilen Karbon Ayak İzi Optimizasyon Projesinin de önümüzdeki dönem tamamlanması planlanmıştır.

Tüm hizmet birimlerine Atık Yönetim Sistemi kurulmasıyla birlikte Genel Müdürlük Binası başta olmak üzere 609 lokasyon için sıfır atık belge başvurusu tamamlanmış, 2024 yılı içerisinde 546 lokasyon için Sıfır Atık Temel Seviye belgesi alınmıştır.

Tüm çalışanlara "Sıfır Atık Yönetimi" eğitimi atanmış ve bütün çalışanlar tarafından tamamlanmıştır.



Kurumsal Sosyal Sorumluluk

➤ **DenizBank sosyal sorumluluk çalışmalarının odağına eğitim, sanat, çevre, spor gibi gelişimi destekleyen alanları yerleştirmiştir. ➤**

DenizBank, kurulduğu günden itibaren, toplumdan aldığını topluma geri kazandırma yaklaşımıyla, finansal faaliyetlerini topluma karşı sorumluluklarıyla bütün olarak ele almış; sosyal sorumluluk çalışmalarının odağına eğitim, sanat, çevre, spor gibi gelişimi destekleyen alanları yerleştirmiştir. Banka, 2024 yılında nitelikli eğitim ve ekonomik büyüme SKA'ları doğrultusunda topluma katkılarını sürdürmüştür.



➤ **DenizKültür'ün faaliyetleri arasında; sahne sanatları etkinlikleri, plastik sanatlar, el sanatlarına yönelik koleksiyon ve sergi çalışmaları da yer almaktadır. ➤**

DenizKültür

DenizBank'ın sanatçıları ve sanat üretimlerini sahiplenmek üzere 2004'te kurduğu iştiraki DenizKültür; klasik müzik, opera, edebiyat, tiyatro, resim, bale, sinema, gibi sahne sanatları ve güzel sanatlar alanında iş birliklerinin yanında, tarihsel araştırma, sanat ve edebiyat başta olmak üzere gezi kitapları dahil birçok alanda yayıncılık yapmaktadır. DenizKültür'ün faaliyetleri arasında; sahne sanatları etkinlikleri, plastik sanatlar, el sanatlarına yönelik koleksiyon ve sergi çalışmaları da yer almaktadır.

DenizBank 20 yıldır çok sesli müziğe katkısını sürdürüyor

DenizBank, çok sesli müziğin yaygınlaşması hedefiyle 20 yıldır desteklediği İstanbul Devlet Senfoni Orkestrası'nın (İDSO) yanı sıra, 2023 itibarıyla İzmir Devlet Senfoni Orkestrası (İZDSO), 2024 itibarıyla da Cumhurbaşkanlığı Senfoni Orkestrası (CSO) ve Devlet Çoksesli Korusu'nun (DÇK) ana destekçiliğini üstlenmiştir.

Bu birliktelikler, düzenli gerçekleşen konserlerle senfonik ve çok sesli müziğin daha çok insana ulaşmasına hizmet etmesinin yanı sıra; çocuklara özel programlar, Anadolu turneleri ve seferberlik projeleri aracılığıyla, müzik kültürünün erken yaşta benimsenmesi açısından da toplumsal fayda oluşturmaktadır.

DenizBank İlk Senaryo İlk Film Yarışması

Türkiye Sinema ve Audiovisuel Kültür Vakfı (TÜRSAK) iş birliğiyle, senaryo yazımının geliştirilmesine ve Türk sinemasına nitelikli senaryo ve filmlerin kazandırılmasına katkı sağlamak amacıyla hayata geçirilen DenizBank İlk Senaryo İlk Film Yarışması'na sunulan destek 2024 yılında sürdürülmüştür.

Kurumsal Sosyal Sorumluluk

Sen de Fark Et Belgeseli

DenizBank, yapımcılığı ve yönetmenliğini Engin Altan Düzyatan'ın üstlendiği, dünyada plastik ve mikroplastik kirliliğinin yol açtığı sorunları konu edinen "Sen de Fark Et" belgeselinin destekçileri arasında yer alarak, gezegenin geleceği için yaşamsal öneme sahip bu alana dair kamuoyunda farkındalık oluşmasına katkı sunmuştur.

Sinemaya Gitmeyen Çocuk Kalmasın

İlköğretim çağındaki çocuklara sinemayı erken yaşta sevdirmek misyonuyla T.C. Kültür ve Turizm Bakanlığı tarafından hayata geçirilen, Milli Eğitim Bakanlığı ve Sinema Salonu Yatırımcıları Derneği'nin (SİSAY) proje paydaşı olduğu Sinemaya Gitmeyen Çocuk Kalmasın Projesi'nin destekçisi olan DenizBank; Nisan-Mayıs 2024 arasında 221 ilçede 100 bin çocuğun beyazperde ile buluşmasına destek olmuştur.

Euromos Antik Kenti Kazı Çalışmaları

DenizBank, Milas-Selimiye karayolunun doğusunda yer alan Kültür ve Turizm Bakanlığı denetimindeki Euromos bilimsel kazı çalışmalarının gerçekleştirilmesi, çıkarılan kültür varlıklarının değerlendirilip koruma altına alınması, restore edilmesi ve envanter oluşturulması süreçleri desteklemiştir.

Eğitim Destekleri

"İMECE" Projesi

DenizBank, Toplum Hizmetleri Vakfı'nın (TOVAK) Milli Eğitim Bakanlığı ana çözüm ortaklığında hayata geçirdiği; ihtiyaç sahibi ilköğretim okullarının onarımı için, yardımseverler, yerel yönetimler, öğretmen ve öğrencilerin bir araya geldiği İMECE projesi ile bugüne kadar 145 okulun onarımına katkıda bulunmuştur.



TED Eğitim Bursu

DenizBank'ın, yeterli imkanı olmayan çiftçi ailelerin başarılı çocuklarının eğitim hayatını desteklemek amacıyla Türk Eğitim Derneği ile sürdürdüğü iş birliği kapsamında 2003'ten bu yana 1411 öğrenciye tam eğitim bursu sağlanmıştır.

Afet Bursu

6 Şubat 2023, Kahramanmaraş depreminde ebeveynlerini kaybeden çocukların okul hayatlarını sürdürebilmeleri için DenizBank'ın Türk Eğitim Derneği iş birliğiyle başlattığı Afet Bursu Programı ile ilköğretim ve lise çağındaki 100 çocuğun eğitim hayatlarının tamamını kapsayan burs desteği sürdürülmüştür.

İlk Fırsat Programı

DenizBank, Esas Sosyal'in, devlet üniversitelerinden mezun gençlerin, Türkiye'nin önde gelen sivil toplum kuruluşlarında 12 ay tam zamanlı çalışarak iş hayatına geçişini kolaylaştırmak amacıyla hayata geçirdiği İlk Fırsat Programı'nın 2016'dan bu yana kurumsal destekçiliğini üstlenmektedir. Banka bu kapsamda her yıl iki gencin Türkiye Eğitim Gönüllüleri Vakfı (TEGV), Türkiye Spastik Çocuklar Derneği (TSÇD), İstanbul Kültür Sanat Vakfı (İKSV), Türkiye Kurumsal Yatırımcılar Derneği (TKYD) gibi STK'larda istihdam edilmesini desteklemiştir.

Galeri Deniz Sergileri

DenizBank'ın kültür sanat mekanı Galeri Deniz'de, Türkiye'nin sanat alanında en geniş ağa sahip sivil toplum örgütü İyilik için Sanat Derneği çatısı altındaki sanatçıların yer aldığı Baharı Beklerken ve güzel sanatlar fakültesi öğrencileri ile yeni mezunların eserlerini içeren Bazaart karma sergileri dahil 12 farklı etkinlikte, farklı disiplinlerden 300'e yakın sanatçının eserleri sanatseverlerle buluşmuştur.

Aynı zamanda, ülkemizin en önemli keman virtüözlerinden Cihat Aşkın ve yine Türkiye'yi yurt dışında başarıyla temsil eden çello sanatçısı Jamal Aliyev'in aralarında bulunduğu sanatçılar, özel günlerde Galeri Deniz'de dinletiler gerçekleştirmiştir.

DenizBank sporun yanında

Geleceğin başarılı sporcularının yetişmesine, özellikle de olimpiik spor branşlarına kaynak aktarılmasına aracı olmayı önemseyen DenizBank, Türkiye Futbol Federasyonu (TFF) iş birliği ile başlattığı Milli Futbol Takımları ana sponsorluğunu 2023'te 3 yıl daha uzatmış; yeni dönemde, Erkek ve Kadın A Milli futbol takımlarına ek olarak eFutbol endüstrisine destek verme amacıyla eMilli Futbol Takımı ana sponsorluk hakları da anlaşmaya dahil edilmiştir.

Aynı zamanda, Avrupa basketbolunun kulüpler düzeyinde en saygın organizasyonu olan ve Avrupa'nın farklı ülkelerinden en iyi takımların mücadele ettiği Euroleague Basketball ile Global Sponsorluk anlaşması gerçekleştirilmiş; 2019 – 2020 sezonunda başlayan 6 yıllık iş birliği ile Turkish Airlines Euroleague ile 7DAYS EuroCup şampiyonalarının global sponsorluğu üstlenilmiştir.



Kurumsal Yönetim

Yönetim Kurulu

Adı Soyadı	Görevi	İcracı/İcracı Olmayan/ Bağımsız Üye	Eğitim Durumu ve Nitelikler	Mesleki Tecrübesi (Yıl)	Son Beş Yılda Ortaklıkta Üstlendiği Görevler	Son Durum İtibarıyla Ortaklık Dışında Aldığı Görevler	Ortaklıktaki Sermaye Payı (%)
Hesham Abdulla Al Qassim	Yönetim Kurulu Başkanı, Kredi Komitesi Yedek Üyesi, Ücretlendirme Komitesi Üyesi	İcracı Olmayan	Yüksek Lisans	29	Yönetim Kurulu Başkanı, Kredi Komitesi Yedek Üyesi, Ücretlendirme Komitesi Üyesi	Emirates NBD Bank PJSC-Yönetim Kurulu Başkan Vekili ve Yönetici Direktör, Wasl Asset Management Group- Genel Müdür, Emirates Islamic Bank PJSC-Yönetim Kurulu Başkanı, Emirates NBD Egypt SAE-Yönetim Kurulu Başkanı, Dubai Sports Corporation (Dubai Spor Kurumu)-Yönetim Kurulu Başkanı, Dubai Autism Centre (Dubai Otizm Merkezi)- Yönetim Kurulu Başkan Vekili, Emirates Telecommunications Corporation (Etisalat-Yönetim Kurulu Üyesi, Dubai International Financial Centre (DIFC) Authority (Dubai Uluslararası Finans Merkezi Kurumu)- Yönetim Kurulu Üyesi, DIFC Investments LLC Yönetim Kurulu Üyesi, Itissalat AlMaghrib (IAM) Maroc Telecom-Yönetim Kurulu Üyesi, Mohammed bin Rashid Al Maktoum Global Initiatives (1 Milyar Yemek Bağışı girişimi)- Mütevelli Heyeti üyesi.	
Shayne Keith Nelson	Yönetim Kurulu Başkan Vekili, Kurumsal Yönetim ve Atama Komitesi Üyesi, Ücretlendirme Komitesi Üyesi	İcracı Olmayan	Avustralya Şirket Yöneticileri Enstitüsü Mezun ve Üye Avustralya Yöneticiler Enstitüsü Yardımcı Üye Şirket Yöneticileri Programı, Avustralya Şirket Yöneticileri Enstitüsü	40	Yönetim Kurulu Başkan Vekili, Yönetim Kurulu Üyesi, Kurumsal Yönetim ve Atama Komitesi Üyesi, Ücretlendirme Komitesi Üyesi	Emirates NBD Bank PJSC-Grup Genel Müdürü, Emirates Islamic P.J.S.C.-Yönetim Kurulu Üyesi, Emirates NBD Capital Ltd-Yönetim Kurulu Üyesi, Emirates NBD Capital PSC Yönetim Kurulu Başkanı, Emirates NBD Global Services LLC (önceki ismiyle Tanfeeth LLC)-Yönetim Kurulu Üyesi, Marsh Emirates Insurance Brokers LLC-Yönetim Kurulu Üyesi, University of Wollongong- Danışma Kurulu Üyesi	
Recep Baştuğ(*)	Yönetim Kurulu Üyesi, Genel Müdür ve İcra Komitesi Üyesi, Kredi Komitesi Üyesi	İcracı	Lisans	35	-	Türkiye Bankalar Birliği (TBB)- DenizBank Temsilcisi, TUSIAD Üyesi, YASED- DenizBank Asil Temsilcisi, İstanbul Kültür Sanat Vakfı (IKSV)-Yönetim Kurulu Üyesi	
Hakan Ateş(*,**)	Yönetim Kurulu Üyesi	İcracı Olmayan	Lisans	43	Yönetim Kurulu Üyesi, Genel Müdür, İcra Komitesi Üyesi, Kredi Komitesi Üyesi	Emirates NBD Egypt SAE-Yönetim Kurulu Üyesi, TED Üniversitesi Mütevelli Heyeti Üyesi, TED Ankara Kolejiler Derneği Yönetim Kurulu Üyesi, THK Üniversitesi Mütevelli Heyeti Üyesi, MetLife Yönetim Kurulu Üyesi, TED İstanbul Koleji Vakfı Mütevelli Heyeti Üyesi	
Ahmed Mohammed Aqil Qassim Al Qassim	Yönetim Kurulu Üyesi, Denetim ve Risk Komitesi Üyesi	İcracı Olmayan	Yüksek Lisans	21	Yönetim Kurulu Üyesi, Denetim ve Risk Komitesi Üyesi	Emirates NBD Bank PJSC - Grubun Toptan Bankacılık Başkanı	0,00000001%
Aazar Ali Khwaja (**)	Yönetim Kurulu Üyesi, Kredi Komitesi Yedek Üyesi, Kurumsal Yönetim ve Atama Komitesi Üyesi	İcracı Olmayan	Yüksek Lisans	35	Yönetim Kurulu Üyesi, Kredi Komitesi Yedek Üyesi	Emirates NBD Bank PJSC - Grubunun Uluslararası Faaliyetler Başkanı ve DenizBank Grup CEO Danışmanı	
Dr. Bjorn Lenzmann	Yönetim Kurulu Üyesi, Denetim ve Risk Komitesi Başkanı	İcracı Olmayan	Doktora	28	Yönetim Kurulu Üyesi, Denetim ve Risk Komitesi Üyesi		
Burcu Çalıkı	Yönetim Kurulu Üyesi, İcra Komitesi Üyesi, Kredi Komitesi Üyesi	İcracı	Yüksek Lisans	32	Yönetim Kurulu Üyesi, İcra Komitesi Üyesi, Kredi Komitesi Üyesi		
Derya Kumru	Yönetim Kurulu Üyesi, İcra Komitesi Üyesi, Kredi Komitesi Üyesi	İcracı	Doktora	38	Yönetim Kurulu Üyesi, İcra Komitesi Üyesi, Kredi Komitesi Üyesi		
Tanju Kaya(**)	Yönetim Kurulu Üyesi, İcra Komitesi Üyesi, Kurumsal Yönetim ve Atama Komitesi Üyesi	İcracı	Lisans	38	Yönetim Kurulu Üyesi, İcra Komitesi Üyesi, Kurumsal Yönetim ve Atama Komitesi Üyesi, DFHG Yatırım Şirketleri İcra Kurulu Başkanı		

(*) 1 Ocak 2025 itibarıyla geçerli olmak üzere Hakan Ateş Genel Müdürlük görevini Recep Baştuğ'a devretmiştir.

(**) 1 Ocak 2025 itibarıyla geçerli olmak üzere Tanju Kaya Yönetim Kurulu Üyeliği görevinden ayrılmış yerine Hakan Ateş Yönetim Kurulu Üyesi ve Aazar Ali Khwaja Kurumsal Yönetim ve Atama Komitesi Üyesi olarak atanmıştır.

Yönetim Kurulu



HESHAM ABDULLA AL QASSIM
Yönetim Kurulu Başkanı

Hesham Abdulla Al Qassim, Emirates NBD Bank P.J.S.C.'nin Yönetim Kurulu Başkan Vekili ve Yönetici Direktörü; Emirates NBD P.J.S.C. iştirakleri arasında yer alan ve bölgenin önde gelen İslami bankalarından biri olan Emirates Islamic Bank P.J.S.C. ile yine her ikisi iştirakler arasında yer alan Emirates NBD Mısır ve DenizBank'ın Yönetim Kurulu Başkanı'dır. Al Qassim, aynı zamanda Wasl Varlık Yönetim Grubu'nun CEO'su olarak görev yapmaktadır; şirketin dünya çapında bir varlık yönetim şirketine dönüşme sürecine önderlik etmiştir. Bankacılık sektöründe 20 yılı aşkın tecrübesi mevcuttur.

Al Qassim, mevcut sorumluluklarına ek olarak, Dubai Spor Kurumu Yönetim Kurulu Başkanı ve Dubai Otizm Merkezi Yönetim Kurulu Başkan Vekili olarak görev yapmaktadır. Yönetim Kurulu Üyesi olduğu diğer kuruluşlar arasında; Dubai Uluslararası Finans Merkezi (DIFC) Kurumu, Emirates Telecommunications Corporation (Etisalat), DIFC Investments LLC. ve Itissalat Al-Maghrib (IAM) Maroc Telecom bulunmaktadır. Al Qassim ayrıca Mohammed bin Rashid Al Maktoum Global Initiatives çatısı altında yer alan "1 Milyar Yemek Bağı" girişiminin Mütevelli Heyeti üyesidir.

Al Qassim'in, bankacılık ve finans alanında lisans; uluslararası işletme yönetimi ve üst düzey liderlik gelişimi alanlarında ise yüksek lisans derecesi bulunmaktadır.



SHAYNE KEITH NELSON
Yönetim Kurulu Başkan Vekili

Shayne Nelson; Emirates NBD Bank PJSC'nin Grup İcra Kurulu Başkanı(CEO)'dır. Emirates NBD Capital PSC'nin Yönetim Kurulu Başkanı ve Emirates NBD Capital Ltd, Emirates NBD Global Services LLC (eski adıyla Tanfeeth LLC) ve Marsh Emirates Insurance Brokers'ın Yönetim Kurulu Üyesidir. Ayrıca Dubai'deki Wollongong Üniversitesi Danışma Kurulu üyesidir.

Nelson, Emirates NBD bünyesine katılmadan önce, Singapur'da üç yıl boyunca Standard Chartered Private Bank'ın CEO'su; ayrıca, Standard Chartered Saadiq İslami Danışma Kurulu Başkanı ve Standard Chartered Bank (Çin) Ltd. Yönetim Kurulu Üyesi olarak görev yapmıştır.

Nelson'ın bankacılık alanında daha önce görev yaptığı yüksek profilili diğer pozisyonlardan bazıları, Standard Chartered Bank Orta Doğu ve Kuzey Afrika Bölge CEO'luğu, Standard Chartered (Pakistan) Limited Yönetim Kurulu Başkanlığı, Dubai Uluslararası Finans Merkezi Yönetim Kurulu Bankacılık Danışma Konseyi Başkanlığı ve Standard Chartered Bank, Malezya Berhad'da CEO ve İdari Direktörlüktür.

Nelson'ın çeşitli fonksiyon ve coğrafyalardaki güçlü deneyimi, bankacılıktaki çok yönlü geçmişinin bir kanıtıdır.

Ayrıca Perth'te bulunan Batı Avustralya Westpac Banking Corporation'da Kurumsal Bankacılık Bölümü Başkanı olarak görev almıştır. Avustralya Şirket Yöneticileri Enstitüsü'nün mezunu ve üyesi olan Nelson, aynı zamanda Avustralya Yöneticiler Enstitüsü'nün de Yardımcı Üyesi'dir. Nelson, Malezya vatandaşı olan Siti Mariana Abdullah ile evli ve iki çocuk babasıdır. Boş zamanlarında golf oynamaktan ve ailesiyle zaman geçirmekten hoşlanır. Aynı zamanda tutkulu bir balıkçı olup bu alanda bir dünya rekoruna sahiptir.



RECEP BAŞTUĞ(*)
Genel Müdür -
Yönetim Kurulu ve İcra Komitesi Üyesi

Çukurova Üniversitesi Ekonomi Bölümü'nde lisans eğitimi tamamlayan Recep Baştuğ, kariyerine 1989 yılında Garanti BBVA Teftiş Kurulu'nda Müfettiş olarak başlamıştır. Aynı kurumda 1995-1999 yılları arasında Kurumsal Şube Müdürlüğü, 1999-2004 arasında Ticari Bölge Müdürlüğü, 2004-2012 arasında Ticari Bankacılık Pazarlama Koordinatörlüğü ve 2012-2018 arasında Ticari Bankacılık ve Tüketici Finansmanından Sorumlu Genel Müdür Yardımcılığı görevlerini yürütmüştür. Kısa bir süre özel bir firmada Yönetim Kurulu Başkan Yardımcılığı sorumluluğunu üstlendikten sonra, 2019'da tekrar Garanti BBVA'da göreve başlamıştır. 2019- 2024 yılları arasında Garanti BBVA Genel Müdürlüğü ve Yönetim Kurulu Üyeliği'nin yanı sıra, Garanti BBVA Emeklilik Yönetim Kurulu Başkanlığı görevini yürütmüştür. Ocak 2025'ten bu yana DenizBank Genel Müdürü, Yönetim Kurulu ve İcra Komitesi Üyesi olarak görev yapmaktadır.



HAKAN ATEŞ (*, **)
Yönetim Kurulu Üyesi

Hakan Ateş, TED Ankara Koleji'nin ardından Orta Doğu Teknik Üniversitesi İktisadi ve İdari Bilimler Fakültesi İşletme Bölümü'nde lisans eğitimi tamamlamıştır. Kariyerine 1981 yılında İş Bankası'nda Teftiş Kurulu Müfettişi olarak başlayan Ateş, 1986 –1993 yılları arasında Interbank'ta, Merkez Şube'nin de aralarında bulunduğu farklı şubelerde müdür olarak görev almasının ardından, 1993 yılında Merkezi Operasyondan Sorumlu Genel Müdür Yardımcılığı'na atanmış ve Bankanın Nakit Yönetimi Sistemi'ni kurmuştur. 1994 yılında Bank Ekspres'te Mali İşler ve Operasyondan Sorumlu Genel Müdür Yardımcısı olarak kariyerine devam eden Ateş, 1996 yılına kadar sürdürdüğü bu sorumluluğu esnasında Bank of America'nın danışmanlığında Bank Ekspres'in yeniden yapılandırılması projesini yürütmüştür. 1996'da Rusya'da GarantiBank Moscow'u kuran Ateş, bir yıl boyunca yürüttüğü Genel Müdürlük görevinin akabinde, 1997 Ağustos ayında DenizBank'ı kurmuş ve 2025 yılına kadar Kurucu Genel Müdür olarak bu görevini sürdürmüştür.

DenizBank hisselerinin Ekim 2004'te halka arzının yanı sıra; Mayıs 2006'da Zorlu Holding'den Fransa-Belçika ortaklı Dexia'ya, 2012'de Rusya'nın en büyük bankası Sber'e, Temmuz 2019'da da yine Körfez Bölgesi'nin en büyük bankalarından Emirates NBD'ye satış süreçleri, Ateş'in görev yaptığı dönemde gerçekleştirilmiştir.

Ateş, DenizBank AG ve NEOHUB Yönetim Kurulu Başkanlığı ile DenizBank Yönetim Kurulu Üyeliği sorumluluklarının yanı sıra, 2020 itibarıyla üstlendiği Emirates NBD Mısır Yönetim Kurulu Üyeliği'ne devam etmektedir.

(*) 1 Ocak 2025 itibarıyla geçerli olmak üzere Hakan Ateş Genel Müdürlük görevini Recep Baştuğ'a devretmiştir.

(**)1 Ocak 2025 itibarıyla geçerli olmak üzere Tanju Kaya Yönetim Kurulu Üyeliği görevinden ayrılmış; yerine Hakan Ateş Yönetim Kurulu Üyesi olarak atanmıştır.

Yönetim Kurulu



AHMED MOHAMMED AQIL QASSIM AL QASSIM
Yönetim Kurulu Üyesi

Ticari bankacılık ve yatırım bankacılığında 19 yılı aşkın deneyime sahip olan tecrübeli bankacılık ve yönetim profesyoneli olan Ahmed Al Qassim, Emirates NBD Grubunun Toptan Bankacılık Başkanlığı görevini yürütmektedir.

Görev süresi boyunca Ahmed Al Qassim, Grubun kurumsal bankacılık faaliyetlerini ileri taşımak üzere dijital teknolojiler, inovasyon, yapay zekâ ve emsalsiz müşteri deneyimi yaklaşımlarının benimsenmesine önderlik etmiştir. Ödüllü Ticaret ve Tedarik Zinciri Finansmanı, Nakit Yönetimi ve İslami Bankacılık çözümlerinin ürün geliştirme ve uygulama süreçleriyle birlikte, dokuz ülkede Toptan Bankacılık müşteri tabanına yönelik daha üst seviye kredilendirme stratejilerinin yönetimini üstlenmiştir.

Ahmed Al Qassim'in önceki görevleri arasında; yetkinliklerin daha da geliştirilmesi, çapraz fonksiyonlu ekipler arası sinerji yaratılması, müşteri ile ilgiyi korurken risk yönetimi ilkelerinin aşılınması suretiyle ilgili birimlerin başarılı dönüşümünü gerçekleştirdiği, Emirates NBD'nin yatırım bankacılığı kolu olan Emirates NBD Capital CEO'luğu ve Emirates NBD Kurumsal Bankacılık Genel Müdürlüğü görevlerinde bulunmuştur.

Al Qassim, Birleşik Arap Emirlikleri'ndeki Higher Colleges of Technology'den Mühendislik Yönetimi lisans derecesi ile Kanada Victoria Üniversitesi'nden İşletme yüksek lisans derecesine sahiptir. Aynı zamanda Amerika Birleşik Devletleri'nde bulunan Pennsylvania Üniversitesi'nde İleri Yöneticilik Programı'nı tamamlamıştır.



AAZAR ALİ KHWAJA
Yönetim Kurulu Üyesi

Aazar Ali Khwaja, ENBD Grubu Uluslararası Faaliyetler Başkanlığı ve DenizBank için Grup CEO Danışmanlığı görevlerini yürütmektedir. Eylül 2012'den bu yana ENBD Grubu bünyesinde görev yapan Khwaja, birçok coğrafyada uluslararası bankacılık ve finans piyasalarında 30 yılı aşkın tecrübeye sahiptir.

Khwaja, mevcut görevinden önce, Emirates NBD'nin Küresel Piyasalar ve Hazine Grubu'ndan sorumlu Kıdemli Genel Müdür Yardımcısı ve Hazine Direktörü olarak görev yapmıştır. Emirates NBD'ye katılmadan önce Khwaja, Barclays Bank PLC'de 15 piyasayı kapsayan Gelişmekte Olan Piyasalar/Afrika Bölgesel Hazine Direktörü olarak çalışmıştır. EM İcra Komitesi Üyeliği ve EM Aktif ve Pasif Komitesi Başkanlığı yapmıştır. Bundan önce, Citigroup ve ABN Amro Bank'ta finansal piyasalar alanındaki coğrafyalarda bir dizi üst düzey görevde bulunmuştur.

Barclays Bank PLC öncesinde yürüttüğü görevleri arasında; Citigroup'un Orta ve Doğu Avrupa Bloğu Yöneticisi ve Piyasalar Başkanlığı, Suudi Arabistan Krallığı'nda Saudi Hollandi (ABN AMRO) Bank'ta Grup Hazine Direktörlüğü, Macaristan'da ABN AMRO/K&H Bank'ta Hazine Direktörlüğü, Romanya'da ABN AMRO Hazine Genel Müdürlüğü ve Pakistan'da Citibank NA'da Ülke Hazine Direktörlüğü bulunmaktadı.

Aazar Ali Khwaja, Karaçi Üniversitesi'nde Ticaret Bölümü lisans derecesine, Pakistan İşletme Enstitüsü'nden İşletme yüksek lisans derecesine ve INSEAD, Fransa'dan Kurumsal Yönetim Uluslararası Yöneticiler Programı yeterliliğine sahiptir.



Dr. BJORN LENZMANN
Yönetim Kurulu Üyesi,
İç Sistemler, Chief Risk Officer

Dr. Björn Lenzmann, TU Dortmund Üniversitesi Fizik Bölümü'nden mezun olmuş ve 2001 yılında doktora çalışmalarını tamamlamıştır. Kariyerine 1996 yılında Dortmund Üniversitesi'nde Araştırma Görevlisi olarak başlayan Lenzmann, 2001-2005 yılları arasında Commerzbank'ta Operasyonel Risk Ölçüm Ekibini yöneterek Kıdemli Piyasa Riski Yöneticisi unvanını almış; 2006-2008 yılları arasında ise KPMG'de Kıdemli Direktör görevini yürütmüştür.

2008 yılında Operasyonel Risk Grup Müdürü olarak Emirates NBD'ye katılan Dr. Lenzmann, Ağustos 2010'dan itibaren operasyonel risk, siber risk yönetimi, iş sürekliliği yönetimi, itibar riski ve dış hizmet alımı, suistimal inceleme ve önleme, şirket birleşmeleri ve dijital bankacılık alanlarında Genel Müdür Yardımcısı ve Operasyonel Risk Grubu Başkanı olarak görev yapmıştır.

Mart 2021'den bu yana DenizBank Yönetimi Kurulu ile Denetim ve Risk Komitesi Üyesi olarak görev yapan Dr. Lenzmann; operasyonel risk, kurumsal risk, piyasa riski ile kredi riski çerçeve ve metodolojileri gibi alanlarda önemli dönüşümler gerçekleştirmiştir.

Avrupa, Orta Doğu ve Asya'da çok uluslu ve çapraz fonksiyonlu ekiplerin yönetiminde tecrübe sahibi olan Dr. Lenzmann, kariyeri boyunca Perakende Bankacılık, Servet Yönetimi, Özel Bankacılık, Kurumsal Bankacılık, Sermaye Piyasaları ve Hazine, Dijital Bankacılık, Sigorta, Varlık Yönetimi, Finansal Aracılık ve Ödeme Hizmetlerine yönelik risk yönetimi çerçeveleri tesis etmiştir.



BURCU ÇALIKLI
Yönetim Kurulu ve İcra Komitesi Üyesi,
Chief Credit Officer

Burcu Çalıklı, lisans eğitimini 1992'de Orta Doğu Teknik Üniversitesi İstatistik Bölümü'nde, yüksek lisans eğitimini 2000'de Koç Üniversitesi İşletme MBA Bölümü'nde tamamlamıştır. Kariyerine 1992 yılında Retsam Ltd. Şti. Şirket Ortağı olarak başlayan Çalıklı; 1995-1997 yılları arasında Dışbank'ta Müfettiş, 1997-2002 yılları arasında Citibank A.Ş.'de Kurumsal Krediler Analisti, Piyasa Riski Yöneticisi olarak görev yapmıştır. 2002-2009 arasında bireysel krediler alanında çalışmalarını sürdüren Çalıklı, akabinde Citibank A.Ş. Ülke Bireysel Krediler Başkanlığı görevini üstlenmiştir. 2009-2014 yılları arasında TFKB Risk Yönetimi Merkez Başkanlığı, 2014-2018 yılları arasında First Abu Dhabi Bank Kurumsal Krediler Direktörlüğü, 2018-2021 yılları arasında Commercial Bank of Dubai Krediler Bölüm Başkanlığı sorumluluklarını üstlenen Çalıklı; 2021 yılı itibarıyla Emirates NBD'de Üst Düzey Risk Danışmanı olarak görev almış; 2022 Ocak ayında DenizBank Yönetim Kurulu Üyeliği görevine atanmıştır.



DERYA KUMRU
Yönetim Kurulu ve İcra Komitesi Üyesi

Derya Kumru, Ankara Üniversitesi Siyasal Bilgiler Fakültesi'nde lisans, İstanbul Üniversitesi Sosyal Bilimler Enstitüsü'nde yüksek lisans ve doktora eğitimini tamamlamıştır. 1987-1999 yılları arasında Esbank T.A.Ş.'de çeşitli pozisyonlarda görev almış; 1998 yılında bir yıl süreli Genel Müdür Yardımcılığı görevinin ardından, 1999'da DenizBank Finansal Hizmetler Grubu ailesine katılmıştır. Bu tarihten itibaren DenizBank Kurumsal Pazarlama Grubu'ndan Sorumlu Genel Müdür Yardımcılığı, DenizLeasing ve DenizFaktoring Genel Müdürlüğü görevlerini yürüten Kumru, 2004 yılında DenizBank Moskova Genel Müdürlüğü'ne atanmıştır. 2009-2011 yılları arasında DenizBank Kurumsal, Ticari Bankacılık, Kamu-Proje Finansmanı ve Yurt Dışı İştirakler Grubu'nda Genel Müdür Yardımcılığı, 2011-2012 yılları arasında Toptan Bankacılık Grubu Genel Müdür Yardımcılığı görevlerini üstlenmiştir. Derya Kumru, Aralık 2012 itibarıyla DenizBank Yönetim Kurulu Üyesi olarak görevini sürdürmekte ve Mart 2021'den itibaren Proje Finansmanı, Finansal Yapılandırma ile Kredi Takip ve Risk İzleme Grubu fonksiyonlarını yönetmektedir.

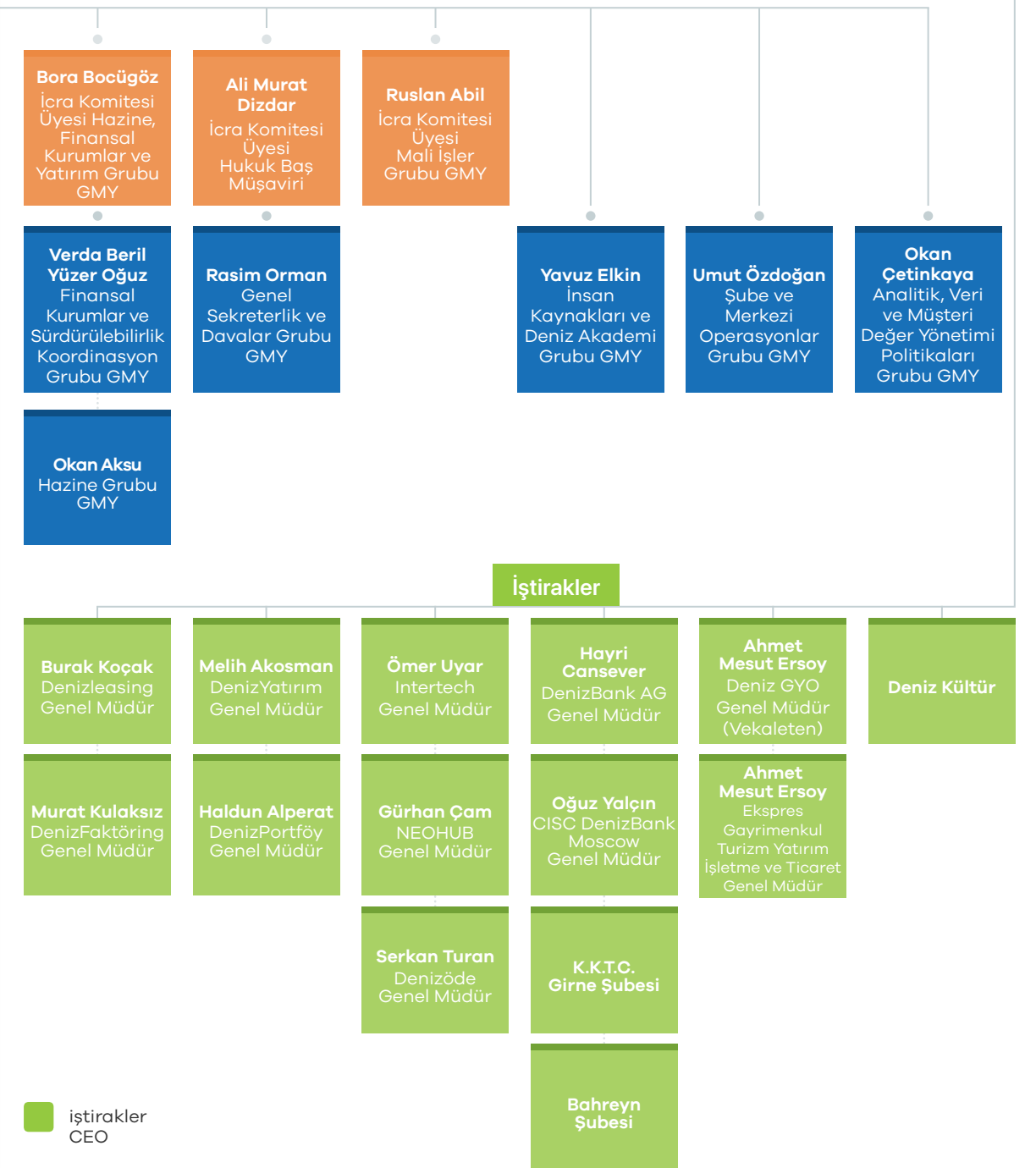
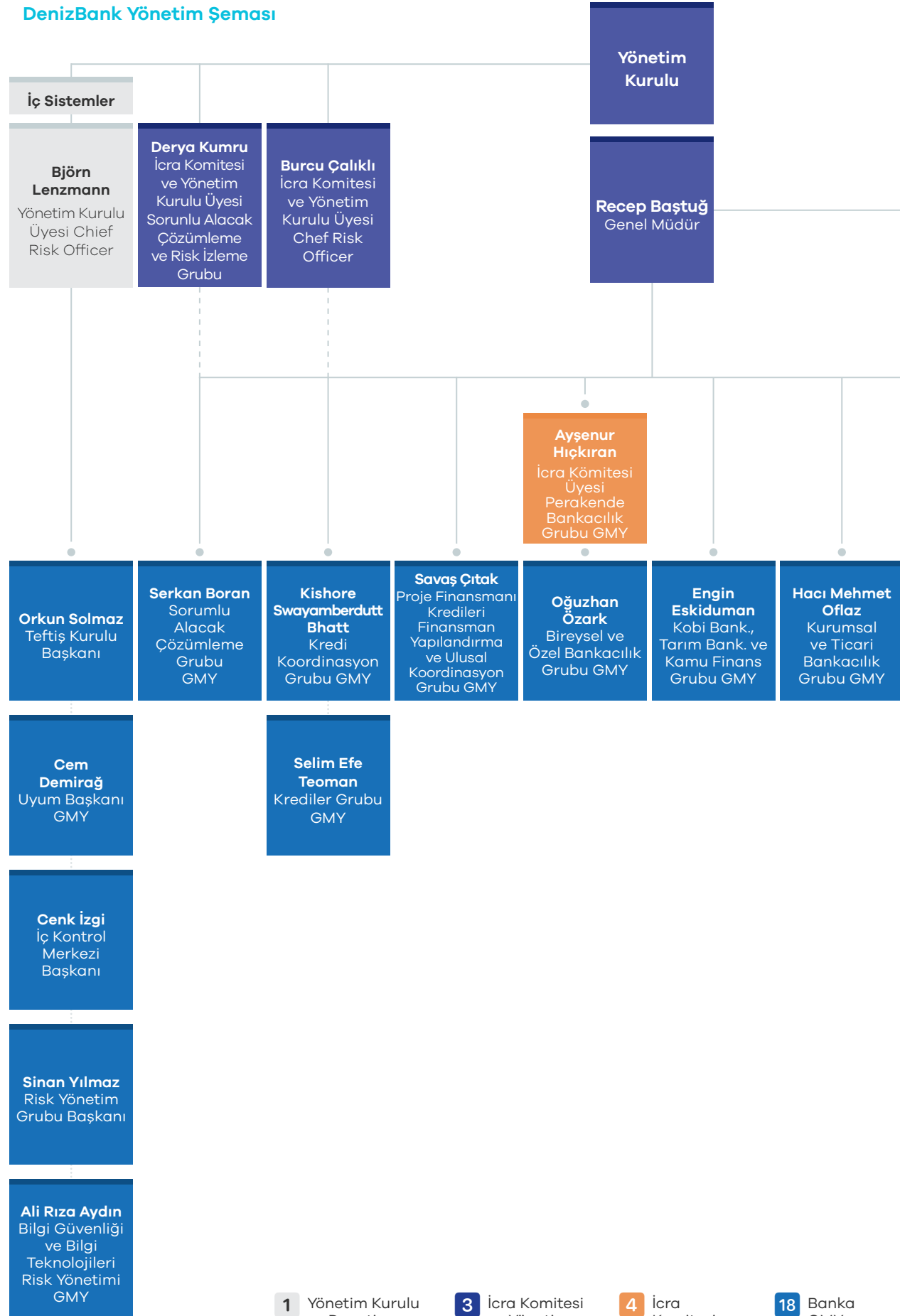


TANJU KAYA (*)**
Yönetim Kurulu ve İcra Komitesi Üyesi

Tanju Kaya, 1985 yılında Gazi Üniversitesi İktisadi ve İdari Bilimler Fakültesi Kamu Yönetimi alanında lisans eğitimini tamamlamıştır. Kariyerine 1986 yılında Pamukbank'ta başlayan Tanju Kaya, sırasıyla Türk Ekonomi Bankası, Marmara Bank ve Alternatif Bank'ta çalışmaya devam etmiştir. 1994-1997 yılları arasında Bank Ekspres'te Şube Müdürü olarak görev yapmıştır. 1997'de DenizBank'ta Ankara Şube Müdürü olarak göreve başlayan Tanju Kaya, 2002-2003 yılları arasında İç Anadolu Bölge Müdürlüğü'nde Bölge Müdürlüğü'nü üstlenmiş, 2003-2016 yılları arasında Yönetim Hizmetleri Grubu Genel Müdür Yardımcısı olarak görevini yürütmüştür. Haziran 2016-2020 tarihleri arasında Yönetim Hizmetleri ve Yatırım Grubu Genel Müdür Yardımcısı ve DFHG Yatırım Şirketleri İcra Kurulu Başkanı olarak çalışan Kaya, Haziran 2020-Temmuz 2021 tarihleri arasında Yönetim Hizmetleri ve Yatırım Grubu'ndan Sorumlu Yönetim Kurulu Üyesi olarak görev yapmıştır. Temmuz 2021 tarihinden itibaren Yönetim Hizmetleri Grubu'ndan Sorumlu Yönetim Kurulu Üyeliğini sürdüren Kaya, 1 Ocak 2025 itibarıyla bu görevinden ayrılmıştır.

(***) 1 Ocak 2025 itibarıyla geçerli olmak üzere Tanju Kaya Yönetim Kurulu Üyeliği görevinden ayrılmış; yerine Hakan Ateş Yönetim Kurulu Üyesi olarak atanmıştır.

DenizBank Yönetim Şeması



Üst Kurul



1 RECEP BAŞTUĞ(*) Genel Müdür - Yönetim Kurulu ve İcra Komitesi Üyesi

Çukurova Üniversitesi Ekonomi Bölümü'nde lisans eğitimini tamamlayan Recep Baştuğ, kariyerine 1989 yılında Garanti BBVA Teftiş Kurulu'nda Müfettiş olarak başlamıştır. Aynı kurumda 1995-2018 yılları arasında farklı pozisyonlarda sorumluluklar üstlendikten sonra, kısa süre özel bir firmada Yönetim Kurulu Başkan Yardımcılığı yapmış; ardından 2019- 2024 yılları arasında Garanti BBVA Genel Müdürü ve Yönetim Kurulu Üyesi olarak görevini sürdürmüştür. Ocak 2025'ten bu yana DenizBank Genel Müdürü, Yönetim Kurulu ve İcra Komitesi Üyesi olarak görev yapmaktadır.

(*) 1 Ocak 2025 itibarıyla geçerli olmak üzere, Hakan Ateş Genel Müdürlük görevini Recep Baştuğ'a devretmiştir.

2 AAZAR ALİ KHWAJA Yönetim Kurulu Üyesi

Aazar Ali Khwaja, Karaçi Üniversitesi Ticaret lisans derecesine, Pakistan İşletme Enstitüsü İşletme yüksek lisans derecesine ve INSEAD Fransa'dan Kurumsal Yönetim Uluslararası Yöneticiler Programı yeterliliğine sahiptir. Eylül 2012'den bu yana Emirates NBD Grubu, 2023'ten bu yana ise DenizBank bünyesinde görev yapmaktadır.

3 Dr. BJORN LENZMANN Yönetim Kurulu Üyesi, İç Sistemler, Chief Risk Officer

Dr. Björn Lenzmann, TU Dortmund Üniversitesi Fizik Bölümü mezunu ve doktora derecesine sahiptir. Kariyerine 1996'da başlayan Dr. Lenzmann, 2021 yılından bu yana DenizBank bünyesinde görev yapmaktadır.



5 DERYA KUMRU Yönetim Kurulu Üyesi - İcra Komitesi Üyesi

Derya Kumru, Ankara Üniversitesi Siyasal Bilgiler Fakültesi mezunudur. İstanbul Üniversitesi'nden yüksek lisans ve doktora derecesine sahiptir. Bankacılık kariyerine 1987'de başlayan Kumru, 1999 yılından bu yana DenizBank bünyesinde görev yapmaktadır.



4 BURCU ÇALIKLI Yönetim Kurulu Üyesi, Chief Credit Officer - İcra Komitesi Üyesi

Burcu Çalıkli, Orta Doğu Teknik Üniversitesi İstatistik Bölümü mezunudur ve Koç Üniversitesi İşletme MBA yüksek lisans derecesine sahiptir. Bankacılık kariyerine 1995'te başlayan Çalıkli, 2022 yılından bu yana DenizBank bünyesinde görev yapmaktadır.

6 TANJU KAYA(**) Yönetim Kurulu Üyesi - İcra Komitesi Üyesi

Tanju Kaya, Gazi Üniversitesi İktisadi ve İdari Bilimler Fakültesi Kamu Yönetimi Bölümü mezunudur. Bankacılık kariyerine 1986 yılında başlayan Kaya, 1997 yılı itibarıyla DenizBank'a katılmış; 2024 yılı sonunda görevinden ayrılmıştır.

(**) 1 Ocak 2025 itibarıyla geçerli olmak üzere Tanju Kaya Yönetim Kurulu Üyeliliği görevinden ayrılmış; yerine Hakan Ateş Yönetim Kurulu Üyesi olarak atanmıştır.

8 AYŞENUR HIÇKIRAN Perakende Bankacılık Grubu Genel Müdür Yardımcısı - İcra Komitesi Üyesi

Ayşenur Hıçkiran, Ege Üniversitesi Edebiyat Fakültesi İngiliz Dili ve Edebiyatı Bölümü mezunudur. Bankacılık kariyerine 1996 yılında başlayan Hıçkiran, 2013 yılından bu yana DenizBank bünyesinde görev yapmaktadır.

9 BORA BÖCÜGÖZ Hazine, Finansal Kurumlar ve Yatırım Grubu Genel Müdür Yardımcısı - İcra Komitesi Üyesi

Bora Böcügöz, Boğaziçi Üniversitesi İktisadi ve İdari Bilimler Fakültesi İşletme Bölümü mezunudur. Bankacılık kariyerine 1989 yılında başlayan Böcügöz, 2002 yılından bu yana DenizBank bünyesinde görev yapmaktadır.



10 RUSLAN ABİL Mali İşler Grubu Genel Müdür Yardımcısı, CFO - İcra Komitesi Üyesi

Ruslan Abil, ODTÜ Uluslararası İlişkiler Bölümü mezunudur. Kariyerine 1997 yılında başlayan Abil, 2013 yılından bu yana DenizBank bünyesinde görev yapmaktadır.

11 ALİ RIZA AYDIN Bilgi Güvenliği ve Bilgi Teknolojileri Risk Yönetimi Grubu, Genel Müdür Yardımcısı

Ali Rıza Aydın Aydın, Hacettepe Üniversitesi Bilgisayar Bilimleri Mühendisliği Bölümü ve Sabancı Üniversitesi Executive MBA programı mezunudur. Kariyerine 1994 yılında başlayan Aydın, 2012 yılından bu yana DenizBank bünyesinde görev yapmaktadır.



12 CEM DEMİRAĞ Uyum Başkanı, Genel Müdür Yardımcısı

Cem Demirağ, ODTÜ İktisadi İdari Bilimler Fakültesi Kamu Yönetimi Bölümü mezunudur. Kariyerine 1991 yılında başlayan Demirağ, 2010 yılından bu yana DenizBank bünyesinde görev yapmaktadır.

13 CENK İZGİ İç Kontrol Merkezi Başkanı

Cenk İzgi, İstanbul Üniversitesi İktisadi İdari Bilimler Fakültesi İngilizce İktisat alanında lisans eğitimini tamamlamıştır. 2010 yılından bu yana DenizBank bünyesinde görev yapmaktadır.

14 ENGİN ESKİDUMAN KOBİ Bankacılığı, Tarım Bankacılığı ve Kamu Finansmanı Grubu, Genel Müdür Yardımcısı

Engin Eskiduman, Uludağ Üniversitesi İktisadi ve İdari Bilimler Fakültesi İktisat Bölümü mezunudur. Bankacılık kariyerine 1998'de başlayan Eskiduman, 2002 yılından bu yana DenizBank bünyesinde görev yapmaktadır.

15 HACİ MEHMET OFLAZ Kurumsal ve Ticari Bankacılık Grubu, Genel Müdür Yardımcısı

Hacı Mehmet Oflaz, lisans eğitimini 2004'de Dokuz Eylül Üniversitesi Fen Edebiyat Fakültesi, İngilizce İstatistik Bölümü'nde; yüksek lisans eğitimini ise 2019'da Galatasaray Üniversitesi, Sosyal Bilimler Enstitüsü, Finansal Ekonomi Bölümü'nde tamamlamıştır. Kariyerine 2005 yılında başlayan Oflaz, 2013 yılından bu yana DenizBank bünyesinde görev yapmaktadır.

16 KISHORE SWAYAMBERDUTT BHATT Kredi Tahsis Grubu, Genel Müdür Yardımcısı

Kishore Bhatt, Garhwal Üniversitesi Fen Fakültesi lisans, Tarih Bölümü yüksek lisans mezunudur. Bankacılık kariyerine 1988'de başlayan Bhatt, 2021 yılından bu yana DenizBank bünyesinde görev yapmaktadır.

17 MUSTAFA OKAN ÇETİNKAYA Analitik, Veri ve Müşteri Değer Yönetimi Politikaları Grubu, Genel Müdür Yardımcısı

Okan Çetinkaya, Ege Üniversitesi Edebiyat Fakültesi lisans, Özyeğin Üniversitesi MBA yüksek lisans mezunudur. Kariyerine 1999'da başlayan Çetinkaya, 2016 yılından bu yana DenizBank bünyesinde görev yapmaktadır.

18 OĞUZHAN ÖZARK Bireysel ve Özel Bankacılık Grubu, Genel Müdür Yardımcısı

Oğuzhan Özark, İstanbul Teknik Üniversitesi Matematik Mühendisliği Bölümü mezunudur. Bankacılık kariyerine 1997 yılında başlayan Özark, 2004 yılından bu yana DenizBank bünyesinde görev yapmaktadır.

19 OKAN AKSU Hazine Grubu, Genel Müdür Yardımcısı

Okan Aksu, Bilkent Üniversitesi İktisat Bölümü lisans ve İstanbul Bilgi Üniversitesi Ekonomi ve Finans yüksek lisans derecelerine sahiptir. Bankacılık kariyerine 2003 yılında DenizBank bünyesinde başlamıştır.

Üst Kurul



20 ORKUN SOLMAZ Teftiş Kurulu Başkanı

Orkun Solmaz, Orta Doğu Teknik Üniversitesi İktisadi ve İdari Bilimler Fakültesi İktisat alanında lisans, Sabancı Üniversitesi Yönetim Bilimleri Fakültesi Executive MBA alanında yüksek lisans eğitimini tamamlamıştır. Kariyerine 2003 yılında başlayan Solmaz, 2008 yılından bu yana DenizBank bünyesinde görev yapmaktadır.

22 SAVAŞ ÇITAK Proje Finansmanı, Finansal Yapılandırma ve Krediler Uluslararası Koordinasyon Grubu, Genel Müdür Yardımcısı

Savaş Çıtak, Marmara Üniversitesi Mühendislik Fakültesi Endüstri Mühendisliği lisans, Marmara Üniversitesi Mühendislik Yönetimi yüksek lisans ve Sabancı Üniversitesi Executive-MBA yüksek lisans mezunudur. Kariyerine 1999'da başlayan Çıtak, 2003 yılından bu yana DenizBank bünyesinde görev yapmaktadır.

24 SELİM EFE TEOMAN Krediler Grubu, Genel Müdür Yardımcısı

Selim Efe Teoman, 1994 yılında Hacettepe Üniversitesi İktisadi İdari Bilimler Fakültesi İktisat Bölümü mezunudur. Bankacılık kariyerine 1994 yılında başlayan Teoman, 2003 yılından bu yana DenizBank bünyesinde görev yapmaktadır.

26 UMUT ÖZDOĞAN Şube ve Merkezi Operasyonlar Grubu Genel Müdür Yardımcısı

Umut Özdoğan, Marmara Üniversitesi İngilizce İşletme lisans ve Yeditepe Üniversitesi İngilizce İşletme yüksek lisans derecelerine sahiptir. Bankacılık kariyerine 1999 yılında DenizBank'ta başlamıştır.

21 RASİM ORMAN Genel Sekreterlik ve Davalar Genel Müdür Yardımcısı

Rasim Orman, lisans eğitimini 1997'de Marmara Üniversitesi Hukuk Fakültesi'nde, yüksek lisans eğitimini ise 2003'te Marmara Üniversitesi Sosyal Bilimler Enstitüsü'nde Özel Hukuk Ana Bilim Dalı'nda tamamlamıştır. Bankacılık kariyerine 1997 yılında başlayan Orman, 2002 yılından bu yana DenizBank bünyesinde görev yapmaktadır.

23 SERKAN BORAN Sorunlu Alacak Çözümleme Grubu Genel Müdür Yardımcısı

Serkan Boran, lisans eğitimini 1997'de Hacettepe Üniversitesi Mühendislik Fakültesi Jeoloji Mühendisliği, yüksek lisans eğitimini ise 2009'da Yeditepe Üniversitesi Sosyal Bilimler Enstitüsü İşletme Yönetimi Bölümü'nde tamamlamıştır. Bankacılık kariyerine 1998'de DenizBank'ta başlamıştır.

25 SİNAN YILMAZ Risk Yönetimi Grubu Başkanı

Sinan Yılmaz, İstanbul Teknik Üniversitesi İşletme Mühendisliği Bölümü mezunudur. Bankacılık kariyerine 1998 yılında DenizBank'ta başlamıştır.

27 VERDA BERİL YÜZER OĞUZ Finansal Kurumlar ve Sürdürülebilirlik Koordinasyon Grubu, Genel Müdür Yardımcısı

Beril Oğuz, Marmara Üniversitesi Uluslararası İlişkiler Bölümü mezunudur. Bankacılık kariyerine 1997 yılında başlayan Oğuz, 2010 yılından bu yana DenizBank bünyesinde görev yapmaktadır.

28 YAVUZ ELKİN İnsan Kaynakları ve Deniz Akademi Grubu, Genel Müdür Yardımcısı

Yavuz Elkin, Marmara Üniversitesi İngilizce İşletme Bölümü mezunudur. Bankacılık kariyerine 1993 yılında başlayan Elkin, 2004 yılından bu yana DenizBank bünyesinde görev yapmaktadır.



29 AHMET MESUT ERSOY Ekspres Gayrimenkul Turizm Yatırım İşletme ve Ticaret Şirket Genel Müdürü

Ahmet Mesut Ersoy, 1995 yılında İstanbul Üniversitesi İşletme Fakültesi'nden lisans, 1999 yılında İstanbul Üniversitesi İşletme Yönetimi Yüksek Lisans eğitimini tamamlamıştır. Kariyerine 1996 yılında başlayan Ersoy, 2002 yılında DenizBank Finansal Hizmetler Grubu'na katılmış; 2020-2024 yılları arası Grup dışında projelerde görev aldıktan sonra, Mayıs 2024'te Ekspres Gayrimenkul Turizm Yatırım İşletme ve Ticaret Şirket Genel Müdürlüğü görevini üstlenmiştir.

31 GÜRHAN ÇAM NEOHUB Genel Müdürü

Gürhan Çam, İstanbul Üniversitesi İşletme Mühendisliği Bölümü lisans, Bahçeşehir Üniversitesi Stratejik Pazarlama ve Marka Yönetimi yüksek lisans mezunudur. Bankacılık kariyerine 2002'de başlayan Çam, 2004 yılından bu yana DenizBank Finansal Hizmetler Grubu bünyesinde görev yapmaktadır.

33 HAYRİ CANSEVER DenizBank AG Genel Müdürü

Hayri Cansever, İstanbul Teknik Üniversitesi Makine Mühendisliği lisans ve Yeditepe Üniversitesi Bankacılık ve Finans yüksek lisans derecelerine sahiptir. Bankacılık kariyerine 1998 yılında DenizBank Finansal Hizmetler Grubu'nda başlamıştır.

35 MEHMET ÇİTİL (***) Deniz Gayrimenkul Yatırım Ortaklığı Genel Müdürü

Mehmet Çitil, İstanbul Teknik Üniversitesi Mimarlık Bölümü mezunudur. İstanbul Üniversitesi İktisadi ve İdari Bilimler Fakültesi'nden yüksek lisans işletme derecesine ve SPK Gayrimenkul Değerleme Uzmanlığı lisansına sahiptir. Bankacılık kariyerine 1988 yılında başlayan Çitil, 1997'de DenizBank Finansal Hizmetler Grubu'na katılmış; 2024 yılı sonunda görevinden ayrılmıştır.

37 OĞUZ YALÇIN DenizBank Moscow Genel Müdürü

Oğuz Yalçın, Boğaziçi Üniversitesi İktisadi İdari Bilimler Fakültesi Siyaset Bilimi ve Uluslararası İlişkiler Bölümü mezunudur. Bankacılık kariyerine 1998 yılında başlayan Yalçın, yılından bu yana DenizBank Finansal Hizmetler Grubu bünyesinde görev yapmaktadır.

30 BURAK KOÇAK DenizLeasing Genel Müdürü

Burak Koçak, 1993 yılında Dokuz Eylül Üniversitesi İktisadi ve İdari Bilimler Fakültesi'nde Ekonometri Bölümü lisans eğitimini tamamlamıştır. Kariyerine 1996 yılında başlayan Koçak, 2006 yılından bu yana DenizBank Finansal Hizmetler Grubu bünyesinde görev yapmaktadır.

32 HALDUN ALPERAT Deniz Portföy Genel Müdürü

Haldun Alperat, Boğaziçi Üniversitesi Makine Mühendisliği lisans, University of Wolverhampton'da MBA eğitimini tamamlamıştır. Kariyerine 1996 yılında başlayan Alperat, 2024 yılından bu yana DenizBank Finansal Hizmetler Grubu bünyesinde görev yapmaktadır.

34 MELİH AKOSMAN DenizYatırım Yönetim Kurulu Üyesi ve Genel Müdürü

Melih Akosman, Marmara Üniversitesi İktisadi ve İdari Bilimler Fakültesi İşletme Bölümü lisans ve Loyola Üniversitesi İktisadi ve İdari Bilimler Fakültesi MBA derecelerine sahiptir. Kariyerine 1991 yılında başlayan Akosman, 2004 yılından bu yana DenizBank Finansal Hizmetler Grubu bünyesinde görev yapmaktadır.

36 MURAT KULAKSIZ DenizFaktoring Genel Müdürü

Murat Kulaksız, Çukurova Üniversitesi İktisadi ve İdari Bilimler Fakültesi İşletme Bölümü mezunudur. Bankacılık kariyerine 1998 yılında başlayan Kulaksız, 2003 yılından bu yana DenizBank Finansal Hizmetler Grubu bünyesinde görev yapmaktadır.

38 ÖMER UYAR Intertech Genel Müdürü

Ömer Uyar, İstanbul Teknik Üniversitesi Kontrol ve Bilgisayar Mühendisliği Bölümü mezunudur. Kariyerine 1996 yılında İTÜ Bilgi İşlem Daire Başkanlığı'nda başlayan Uyar, 2000 yılından bu yana DenizBank Finansal Hizmetler Grubu bünyesinde görev yapmaktadır.

(***) 3 Ocak 2025 itibarıyla geçerli olmak üzere Mehmet Çitil Deniz Gayrimenkul Yatırım Ortaklığı Genel Müdürü görevinden ayrılmıştır.

Üst Yönetim

Unvanı	İsmi	Görevi	Öğrenim Durumu	Mesleki Tecrübesi (Yıl)
Genel Müdür	Recep Baştuğ(*)	Genel Müdür	Lisans	35
Genel Müdür Yardımcıları	Ali Murat Dizdar	Hukuk Baş Müşaviri - İcra Komitesi Üyesi	Yüksek Lisans	41
	Ayşenur Hıçkırın	Perakende Bankacılık Grubu GMY - İcra Komitesi Üyesi	Lisans	30
	Bora Böcügöz	Hazine, Finansal Kurumlar ve Yatırım Grubu GMY - İcra Komitesi Üyesi	Lisans	36
	Ruslan Abil	Mali İşler Grubu GMY - CFO- İcra Komitesi Üyesi	Lisans	27
	Ali Rıza Aydın	Bilgi Güvenliği ve Bilgi Teknolojileri Risk Yönetimi Grubu-GMY	Yüksek Lisans	30
	Engin Eskiduman	KOBİ Bankacılığı, Tarım Bankacılığı ve Kamu Finansmanı Grubu-GMY	Lisans	26
	Hacı Mehmet Oflaz	Kurumsal ve Ticari Bankacılık Grubu-GMY	Yüksek Lisans	19
	Kishore Swayamberdutt Bhatt	Kredi Tahsis Grubu-GMY	Yüksek Lisans	36
	Mustafa Okan Çetinkaya	Analitik, Veri ve Müşteri Değer Yönetimi Politikaları Grubu-GMY	Yüksek Lisans	25
	Oğuzhan Özark	Bireysel ve Özel Bankacılık Grubu-GMY	Lisans	26
	Okan Aksu	Hazine Grubu-GMY	Yüksek Lisans	21
	Savaş Çıtak	Proje Finansmanı, Finansal Yapılandırma ve Krediler Uluslararası Koordinasyon Grubu-GMY	Yüksek Lisans	25
	Selim Efe Teoman	Krediler Grubu-GMY	Lisans	30
	Serkan Boran	Sorunlu Alacak Çözümleme Grubu-GMY	Yüksek Lisans	26
	Umut Özdoğan	Şube ve Operasyonlar Grubu-GMY	Yüksek Lisans	25
	Verda Beril Yüzer Oğuz	Finansal Kurumlar ve Sürdürülebilirlik Koordinasyon Grubu-GMY	Lisans	27
	Yavuz Elkin	İnsan Kaynakları ve Deniz Akademi Grubu-GMY	Lisans	31
Genel Sekreterlik	Rasim Orman	Genel Sekreterlik ve Davalar Grubu-GMY	Yüksek Lisans	27
İç Sistemler Kapsamındaki Yöneticiler	Orkun Solmaz	Teftiş Kurulu Başkanı	Yüksek Lisans	21
	Cenk İzgi	İç Kontrol Merkezi Başkanı	Lisans	24
	Cem Demirağ	Uyum Başkanı, GMY	Lisans	36
	Sinan Yılmaz	Risk Yönetimi Grubu Başkanı	Lisans	26

(*) 1 Ocak 2025 itibarıyla geçerli olmak üzere Hakan Ateş Genel Müdürlük görevini Recep Baştuğ'a devretmiştir.

Komiteler

Komite	Üyeleri	Görevi	Öğrenim Durumu	Mesleki Tecrübesi (Yıl)
Kredi Komitesi	Recep BAŞTUĞ(*)	Üye	Lisans	35
	Derya KUMRU	Üye	Doktora	38
	Burcu ÇALIKLI	Üye	Yüksek Lisans	32
	Hesham Abdulla Qassim AL QASSIM	Yedek üye	Yüksek Lisans	29
	Aazar Ali KHWAJA	Yedek üye	Lisans	35
Kurumsal Yönetim ve Atama Komitesi	Shayne Keith NELSON	Üye	(***)	40
	Aazar Ali KHWAJA(**)	Üye	Lisans	35
Denetim ve Risk Komitesi	Bjorn LENZMANN	Başkan	Doktora	28
	Ahmed Mohammed Aqil Qassim AL QASSIM	Üye	Yüksek Lisans	21
Ücretlendirme Komitesi	Hesham Abdulla Qassim AL QASSIM	Üye	Yüksek Lisans	29
	Shayne Keith NELSON	Üye	(***)	40
Sürdürülebilirlik Komitesi	Recep BAŞTUĞ(*)	Başkan	Lisans	35
	Derya KUMRU	Üye	Doktora	38
	Bjorn LENZMANN	Üye	Doktora	28
	Burcu ÇALIKLI	Üye	Yüksek Lisans	32
	Ruslan ABİL	Üye	Lisans	27
	Bora BÖCÜGÖZ	Üye	Lisans	36
	Yavuz ELKİN(**)	Üye	Lisans	31
	Savaş ÇITAK	Üye	Yüksek Lisans	25
	Verda Beril YÜZER OĞUZ	Üye & Komite Sekreterliği	Lisans	27

(*) 1 Ocak 2025 itibarıyla geçerli olmak üzere Hakan Ateş Genel Müdürlük görevini Recep Baştuğ'a devretmiş ve Recep Baştuğ Ocak 2025'te ilgili komitelere atanmıştır.

(**) 1 Ocak 2025 itibarıyla geçerli olmak üzere Tanju Kaya Yönetim Kurulu Üyeliği görevinden ayrılmış olup, Aazar Ali Khwaja ve Yavuz Elkin Ocak 2025'te ilgili komitelere atanmıştır.

(***) Avustralya Şirket Yöneticileri Enstitüsü Mezun ve Üye, Avustralya Yöneticiler Enstitüsü Yardımcı Üye, Şirket Yöneticileri Programı, Avustralya Şirket Yöneticileri Enstitüsü

Komite Toplantıları

Komite Üyeleri hesap dönemi içinde yapılan ilgili toplantılara düzenli olarak katılmışlardır.

Diğer Komiteler

- İcra Komitesi
- Üst Kurul
- Aktif-Pasif Komitesi
- Performans Paylaşım ve Bilgilendirme Komitesi
- GM Risk Komitesi
- Kredilerden Sorumlu Yönetim Kurulu Üyesi Komitesi
- Sorunlu Kredilerden Sorumlu Yönetim Kurulu Üyesi Komitesi

- Tahsilat Koordinasyon Komitesi
- Model Riski Yönetimi ve Validasyon Komitesi
- UFRS 9 Yönetim Komitesi
- Risk Alım Satım Komitesi
- Disiplin Komitesi
- Risk ve Uyum Komitesi
- Bilgi Sistemleri Strateji ve Yönlendirme Komitesi
- DFHG Bilgi Güvenliği Komitesi
- İş Sürekliliği Komitesi
- Veri Koruma Komitesi
- Veri Yönetişim, Strateji ve Yönlendirme Komitesi
- Genel Satınalma Komitesi
- Dış Suistimal (Fraud) Komitesi
- Destek Hizmetleri Komitesi

Kurumsal Yönetim ve Politikalar

Güçlü kurumsal yönetim mekanizmaları

DenizBank'ın kurumsal yönetim anlayışı; şeffaflık, eşitlik, sorumluluk ve hesap verebilirlik ilkelerini esas almaktadır. Banka faaliyetlerini, yürürlükte olan Bankacılık Mevzuatı, Türk Ticaret Kanunu ve ilgili düzenlemeler ile ulusal ve uluslararası uygulamalar uyarınca yürütmektedir.

Finansal performans kadar kurumsal yönetim uygulamalarının öneminin de bilincinde olan DenizBank, Sermaye Piyasası Kurulu (SPK) tarafından yayımlanan Kurumsal Yönetim İlkeleri'ne gönüllü olarak azami uyumu sağlamak üzere çalışmakta ve bu yolda kurumsal yönetim mekanizmalarını güçlendirmeyi sürdürmektedir.

Banka, paydaşlarıyla ilişkilerinin düzenlenmesi, Yönetim Kurulu ve ona bağlı olarak çalışan yönetim basamaklarının görev, yetki ve sorumluluklarının belirlenmesi konularında söz konusu ilkeleri titizlikle gözetmektedir.

DenizBank'ta Kurumsal Yönetim İlkeleri'ne ilişkin uygulamaların izlenmesi ve geliştirilmesi, icrada görev almayan Yönetim Kurulu üyelerinden oluşan Kurumsal Yönetim ve Atama Komitesi tarafından yürütülmektedir.



Kurumsal Yönetim İlkeleri Uyum Beyanı ve Banka politikalarına
"https://www.denizbank.com/yatirimci-iliskileri/kurumsal-yonetim" adresinden erişilebilir.

Stratejik ve bütünsel bir sürdürülebilirlik yönetimi

DenizBank tüm organizasyonunda, en üst seviyeden başlayarak; çevreyi, insanı ve toplumu önceliklendiren sorumlu bankacılık anlayışını içselleştirmiş ve yaygınlaştırmıştır.

Banka yenilikçiliğe ve teknolojiye, sektöründe sürdürülebilir dönüşüme liderlik etmek hedefiyle yatırım yaparak, etki odaklı ve sürdürülebilir ürün ve hizmetler geliştirmektedir.

Ekonomik, çevresel ve sosyal alanlarda uzun vadeli değer yaratmayı amaçlayan DenizBank, stratejik ve bütünsel bir yaklaşımla şekillendirdiği Sürdürülebilirlik Yönetim Sistemi'ni kurmuştur. Sistem, Banka'nın doğrudan ve dolaylı çevresel ve sosyal etkilerini ölçmek, yönetmek ve takip etmek için gerekli altyapıya sahiptir.

DenizBank'ın sürdürülebilirlik stratejisinin geliştirilmesinden ve sürdürülebilirlik performansının izlenmesinden Sürdürülebilirlik Komitesi sorumludur. Bir üst yönetim komitesi olan Sürdürülebilirlik Komitesi, belirlenen politikalar doğrultusunda sürdürülebilirlik prensiplerini tanımlamakta ve bu prensiplerin Banka'nın iş stratejilerine yüksek hassasiyet ile entegre edilmesini sağlamaktadır.

Politikalar

DenizBank, kurumsal yönetim ve sürdürülebilirlik anlayışını yansıttığı politika ve uygulamalarında, çevre ve toplum üzerindeki etkilerinin doğru yönetimini ana kriter olarak ele almaktadır.

DenizBank, yürürlükteki kanun ve mevzuat ile Banka içi strateji ve prosedürler çerçevesinde kurumsal politikalarını oluşturmuş ve web sitesinde kamuya açıklamıştır. Banka değer zincirinde yer alan kurumsal yönetim ilkelerine tam anlamıyla uyum sağlamaya ve bu ilkelerin belirlenen politikalar aracılığıyla doğru bir biçimde uygulanmasına büyük önem vermektedir.

Ayrıca DenizBank, yerel ve uluslararası paydaşlarının beklentilerine daha iyi cevap verebilmek amacıyla bu politikalara uygun şekilde hareket etmeyi, performansını şeffaf bir biçimde izlemeyi, ölçmeyi ve açıklamayı taahhüt etmektedir.

DenizBank'ın yönetsimsel politikaları

- » Ücretlendirme Politikası
- » Bilgilendirme Politikası
- » İnsan Kaynakları Politikası
- » Kâr Dağıtım Politikası
- » Kurumsal Sosyal Sorumluluk Politikası
- » Yolsuzlukla Mücadele Politikası
- » Etik İlkeler Politikası
- » Tedarikçi İş Etiği Kuralları
- » Sürdürülebilirlik Politikası
- » Doğrudan Çevresel ve Sosyal Etkilerin Yönetimi Politikası
- » Kredilendirme Süreçlerinde Çevresel ve Sosyal Etkilerin Yönetimi Politikası



DenizBank politikaları için lütfen tıklayınız.



DenizBank sürdürülebilirlik politikaları için lütfen tıklayınız.

Denizbank A.Ş. Kurumsal Yönetim Uyum Beyanı

DenizBank, halka arzından önce uluslararası ilkeler ve sektör uygulamalarını dikkate alarak 16 Eylül 2004 tarihli Yönetim Kurulu'nda görüşülerek onaylanan "Kurumsal Yönetim Raporu"nu gönüllü olarak yayınlamıştır. DenizBank, Kurumsal Yönetim İlkeleri'ni dinamik ve sürekli iyileştirme gerektiren bir olgu olarak kabul etmekte ve bu çerçevede faaliyetlerini geliştirerek sürdürmektedir.

DenizBank şeffaflık, eşitlik, sorumluluk, hesap verebilirlik ilkeleri üzerine kurulmuş yönetim anlayışı ile paydaşlarıyla ilişkilerinin düzenlenmesi, Yönetim Kurulu ve ona bağlı olarak çalışan yönetim basamaklarının görev, yetki ve sorumluluklarının belirlenmesi konularında Bankacılık Mevzuatı, Türk Ticaret Kanunu ve ilgili düzenlemeler uyarınca belirlenen kurumsal yönetim ilkelerine bağlıdır ve ulusal ve uluslararası uygulamalara azami uyum sağlamaya özen göstermektedir.

İlkelere ilişkin uygulamaların izlenmesi ve geliştirilmesi icrada görev almayan Yönetim Kurulu üyelerinden oluşan Kurumsal Yönetim ve Atama Komitesi tarafından yürütülmektedir. Komite, Banka'nın Kurumsal Yönetim İlkeleri'ne uyumunu izlemekle sorumludur.

DenizBank, Kurumsal Yönetim İlkeleri'nin şeffaflık ilkesi doğrultusunda; bilgileri ilgili kişi ve kurumların karar vermelerine yardımcı olacak şekilde, zamanında, doğru, tam, anlaşılır, tarafsız, kolay erişilebilir ve eşit bir şekilde kamuoyunun bilgisine sunmak üzere, etkin ve periyodik olarak güncellenen bir internet sitesi kurmuştur. Banka internet sitesinin adresi "www.denizbank.com"dur. Banka'nın internet sitesi pay sahipleri, mudiler, müşteriler, yatırımcılar ve diğer menfaat sahiplerinin bilgi edinimini kolaylaştırmak üzere aktif olarak kullanılmaktadır.

DenizBank, yıllık faaliyet raporu, web sitesi ve diğer bilgilendirme kanallarını ilkelere uyum çerçevesinde güncelleyip tüm paydaşlarının hizmetine sunmaktadır. Tüm menfaat sahipleri bu kanallar vasıtasıyla kapsamlı bilgiye ulaşabilmekte, en son gelişmeler ve faaliyetler hakkında bilgi edinebilmektedir.

Sürdürülebilirlik İlkelerine Uyum Raporu

GÖSTERGE		Uyum Durumu				Açıklama	Kamuya Açıklanan Bilgilere İlişkin Rapor Bilgisi
		Evet	Hayır	Kısmen	İlgisiz		
A. Genel İlkeler							
A1. Strateji, Politika ve Hedefler							
A1.1	Ortaklık yönetim kurulu tarafından öncelikli çevresel, sosyal ve kurumsal yönetim (ÇSY) konuları, riskleri ve fırsatları belirlenmiştir.	x					Sürdürülebilirlik Stratejisi Sürdürülebilirlik Risk ve Fırsatlarımız
	Ortaklık yönetim kurulu tarafından ÇSY politikaları (Örn: Çevre Politikası, Enerji Politikası, İnsan Hakları ve Çalışan Politikası vb.) oluşturulmuş ve kamuya açıklanmıştır.	x					Kurumsal Yönetim ve Politikalar
A1.2	ÇSY politikaları kapsamında belirlenen kısa ve uzun vadeli hedefler kamuya açıklanmıştır.	x					Sürdürülebilirlik Hedeflerimiz
A2. Uygulama/İzleme							
A2.1	ÇSY politikalarının yürütülmesinden sorumlu komiteler ve/veya birimler ile ÇSY konularıyla ilgili ortaklıktaki en üst düzey sorumlular ve görevleri belirlenerek kamuya açıklanmıştır.	x					Sürdürülebilirlik Yönetimi
	Sorumlu komite ve/veya birim tarafından, politikalar kapsamında gerçekleştirilen faaliyetler yıl içinde en az bir kez yönetim kuruluna raporlanmıştır.	x					Sürdürülebilirlik Yönetimi Sürdürülebilirlik Komitesi
A2.2	ÇSY hedefleri doğrultusunda uygulama ve eylem planları oluşturulmuş ve kamuya açıklanmıştır.	x					Sürdürülebilirlik Stratejimiz
A2.3	ÇSY Kilit Performans Göstergeleri (KPG) ile söz konusu göstergelere yıllar bazında ulaşma düzeyi kamuya açıklanmıştır.	x					Sürdürülebilirlik Hedeflerimiz
A2.4	İş süreçlerine veya ürün ve hizmetlere yönelik sürdürülebilirlik performansını iyileştirici faaliyetler kamuya açıklanmıştır.	x					Sürdürülebilirlik Hedeflerimiz İlerisi için Yeni Nesil Bankacılık İlerisi için Sürdürülebilir Finansman
A3. Raporlama							
A3.1	Faaliyet raporlarında ortaklığın sürdürülebilirlik performansına, hedeflerine ve eylemlerine ilişkin bilgi anlaşılabilir, doğru ve yeterli bir şekilde verilmiştir.	x					Sürdürülebilirlik Stratejimiz Sürdürülebilirlik Hedeflerimiz Performans Göstergeleri
A3.2	Ortaklık tarafından, faaliyetlerinin Birleşmiş Milletler (BM) 2030 Sürdürülebilir Kalkınma Amaçlarından hangileri ile ilişkili olduğuna ilişkin bilgi kamuya açıklanmıştır.	x					Katkı Sağladığımız Sürdürülebilir Kalkınma Amaçları
A3.3	ÇSY konularında aleyhte açılan ve/veya sonuçlanan, ÇSY politikaları açısından önemli nitelikteki ve/veya faaliyetleri önemli ölçüde etkileyecek davalar kamuya açıklanmıştır.				x	ÇSY konularında aleyhte açılan ve/veya sonuçlanan, ÇSY politikaları açısından önemli nitelikteki ve/veya faaliyetleri önemli ölçüde etkileyecek herhangi bir dava bulunmamaktadır.	
A4. Doğrulama							
A4.1	Ortaklığın ÇSY Kilit Performans ölçümleri bağımsız üçüncü tarafça doğrulanmış ve kamuya açıklanmıştır.	x					Bağımsız Güvence Raporu

GÖSTERGE		Uyum Durumu				Açıklama	Kamuya Açıklanan Bilgilere İlişkin Rapor Bilgisi
		Evet	Hayır	Kısmen	İlgisiz		
B. Çevresel İlkeler							
B1	Ortaklık, çevre yönetimi alanındaki politika ve uygulamalarını, eylem planlarını, çevresel yönetim sistemlerini (ISO 14001 standardı ile bilinmektedir) ve programlarını kamuya açıklamıştır.	x					Çevre Yönetimi ve İklim Değişikliği ile Mücadele
B2	Çevre yönetimine ilişkin bilgilerin verilmesinde hazırlanan çevresel raporlara ilişkin olarak raporun kapsamı, raporlama dönemi, raporlama tarihi, raporlama koşulları ile ilgili kısıtlar kamuya açıklanmıştır.	x					Çevre Yönetimi ve İklim Değişikliği ile Mücadele Performans Göstergeleri
B3	A2.1'de verilmiştir.						
B4	Menfaat sahipleri (Yönetim kurulu üyeleri, yöneticiler ve çalışanlar gibi) bazında performans teşvik sistemleri kapsamında ödüllendirme kriterlerine dahil edilen çevresel hedefler kamuya açıklanmıştır.	x					Sürdürülebilirlik Hedeflerimiz
B5	Öncelikli olarak belirlenen çevresel sorunların iş hedeflerine ve stratejilerine nasıl entegre edildiği kamuya açıklanmıştır.	x					Sürdürülebilirlik Yönetimi Sürdürülebilirlik Hedeflerimiz
B6	A2.4'te verilmiştir.						
B7	Operasyon süreci dahil ortaklık değer zinciri boyunca tedarikçi ve müşterileri de kapsayacak şekilde çevresel konuların nasıl yönetildiği, iş hedeflerine ve stratejilere nasıl entegre edildiği kamuya açıklanmıştır.	x					Sürdürülebilirlik Stratejimiz Çevre Yönetimi ve İklim Değişikliği ile Mücadele
B8	Çevre konusunda ilgili kuruluşlar ve sivil toplum kuruluşlarının politika oluşturma süreçlerine dahil olup olunmadığı ve bu kurum ve kuruluşlarla yapılan iş birlikleri kamuya açıklanmıştır.	x					Kurumsal Üyeliklerimiz ve Desteklediğimiz İnisiyatifler
B9	Çevresel göstergeler (Sera gazı emisyonları (Kapsam-1 (Doğrudan), Kapsam-2 (Enerji dolaylı), Kapsam-3 (Diğer dolaylı), hava kalitesi, enerji yönetimi, su ve atık su yönetimi, atık yönetimi, biyoçeşitlilik etkileri) ışığında çevresel etkileri ile ilgili bilgileri dönemsel olarak karşılaştırılabilir bir şekilde kamuya açıklanmıştır.	x					Performans Göstergeleri
B10	Verileri toplamak ve hesaplamak için kullanılan standart, protokol, metodoloji ve baz yıl ayrıntıları kamuya açıklanmıştır.	x					Çevre Yönetimi ve İklim Değişikliği ile Mücadele Raporlama Kılavuzu
B11	Önceki yıllarla karşılaştırmalı olarak rapor yılı için çevresel göstergelerinin artış veya azalışı kamuya açıklanmıştır.	x					Performans Göstergeleri
B12	Çevresel etkilerini azaltmak için kısa ve uzun vadeli hedefler belirlenmiş, bu hedefler ve geçmiş yıllarda belirlenen hedeflere göre ilerleme durumu kamuya açıklanmıştır.	x					Çevre Yönetimi ve İklim Değişikliği ile Mücadele Sürdürülebilirlik Hedeflerimiz
B13	İklim krizi ile mücadele stratejisi oluşturulmuş ve planlanan eylemler kamuya açıklanmıştır.	x					Sürdürülebilirlik Stratejimiz Çevre Yönetimi ve İklim Değişikliği ile Mücadele
B14	Ürünler ve/veya hizmetlerin çevreye potansiyel olumsuz etkisini önlemek veya bu etkileri minimuma indirmek amacıyla program ya da prosedürler oluşturulmuş ve kamuya açıklanmıştır.	x					Sürdürülebilirlik Stratejimiz Çevresel Etki Finansmanı
	Üçüncü tarafların (örn. tedarikçi, alt yüklenici, bayi vb.) sera gazı emisyon miktarlarında azaltım sağlamaya yönelik aksiyonlar alınmış ve bu aksiyonlar kamuya açıklanmıştır.			x			Çevresel Etki Finansmanı Çevre Yönetimi ve İklim Değişikliği ile Mücadele

Sürdürülebilirlik İlkelerine Uyum Raporu

GÖSTERGE		Uyum Durumu				Açıklama	Kamuya Açıklanan Bilgilere İlişkin Rapor Bilgisi
		Evet	Hayır	Kısmen	İlgisiz		
B. Çevresel İlkeler							
B15	Çevresel etkileri azaltmaya yönelik girişim ve projelerin sağladığı çevresel fayda/ kazanç ve maliyet tasarrufları kamuya açıklanmıştır.	x					Çevre Yönetimi ve İklim Değişikliği ile Mücadele Çevresel Etki Finansmanı
B16	Enerji tüketimi (doğal gaz, motorin, benzin, LPG, kömür, elektrik, ısıtma, soğutma vb.) verileri Kapsam-1 ve Kapsam-2 olarak kamuya açıklanmıştır.	x					Performans Göstergeleri Çevre Yönetimi ve İklim Değişikliği ile Mücadele
B17	Raporlama yılında üretilen elektrik, ısı, buhar ve soğutma hakkında kamuya açıklama yapılmıştır.	x					Performans Göstergeleri Çevre Yönetimi ve İklim Değişikliği ile Mücadele
B18	Yenilenebilir enerji kullanımının artırılması, sıfır veya düşük karbonlu elektriğe geçiş konusunda çalışmalar yapılmış ve kamuya açıklanmıştır.	x					Sürdürülebilirlik Stratejimiz Çevre Yönetimi ve İklim Değişikliği ile Mücadele
B19	Yenilenebilir enerji üretim ve kullanım verileri kamuya açıklanmıştır.		x				
B20	Enerji verimliliği projeleri yapılmış ve enerji verimliliği projeleri sayesinde elde edilen enerji tüketim ve emisyon azaltım miktarı kamuya açıklanmıştır.			x			Çevre Yönetimi ve İklim Değişikliği ile Mücadele
B21	Su tüketimi, varsa yer altından veya yer üstünden çekilen, geri dönüştürülen ve deşarj edilen su miktarları, kaynakları ve prosedürleri kamuya açıklanmıştır.	x					Çevre Yönetimi ve İklim Değişikliği ile Mücadele Performans Göstergeleri
B22	Operasyonlar veya faaliyetlerinin herhangi bir karbon fiyatlandırma sistemine (Emisyon Ticaret Sistemi, Cap & Trade veya Karbon Vergisi) dâhil olup olmadığı kamuya açıklanmıştır.				x	Karbon fiyatlandırması uygulanmamaktadır. Operasyon ve faaliyetlerimiz bir karbon fiyatlandırma sistemine dahil değildir.	
B23	Raporlama döneminde biriken veya satın alınan karbon kredisi bilgisi kamuya açıklanmıştır.				x	Karbon kredisi alımı/satımı gerçekleşmediğinden bu bilgi raporlanmamıştır.	
B24	Ortaklık içerisinde karbon fiyatlandırması uygulanıyor ise ayrıntıları kamuya açıklanmıştır.				x	Uygulanmadığı için bu bilgi raporlanmamıştır.	
B25	Ortaklığın çevresel bilgilerini açıkladığı platformlar kamuya açıklanmıştır.	x					Çevre Yönetimi ve İklim Değişikliği ile Mücadele Performans Göstergeleri
C. Sosyal İlkeler							
C1. İnsan Hakları ve Çalışan Hakları							
C1.1	İnsan Hakları Evrensel Beyannamesi, Türkiye'nin onayladığı ILO Sözleşmeleri ve diğer ilgili mevzuatı kapsayacak şekilde Kurumsal İnsan Hakları ve Çalışan Hakları Politikası oluşturulmuş, politikanın uygulanmasıyla ilgili sorumlular belirlenmiş ve politika ile sorumlular kamuya açıklanmıştır.	x					Çeşitlilik, Kapsayıcılık ve Fırsat Eşitliği
C1.2	Tedarik ve değer zinciri etkileri de gözetilerek adil iş gücü, çalışma standartlarının iyileştirilmesi, kadın istihdamı ve kapsayıcılık konularına (cinsiyet, ırk, din, dil, medeni durum, etnik kimlik, cinsel yönelim, cinsiyet kimliği, ailevi sorumluluklar, sendikal faaliyetler, siyasi görüş, engellilik, sosyal ve kültürel farklılıklar vb. konularda ayırım yapılmaması gibi) çalışan haklarına ilişkin politikasında yer verilmiştir.	x					Çeşitlilik, Kapsayıcılık ve Fırsat Eşitliği Sorumlu Tedarik Zinciri ve Yönetimi

GÖSTERGE	Uyum Durumu				Açıklama	Kamuya Açıklanan Bilgilere İlişkin Rapor Bilgisi
	Evet	Hayır	Kısmen	İlgisiz		
C. Sosyal İlkeler						
C1. İnsan Hakları ve Çalışan Hakları						
C1.3	Belirli ekonomik, çevresel, toplumsal faktörlere duyarlı kesimlerin (düşük gelirli kesimler, kadınlar vb.) veya azınlık haklarının/fırsat eşitliğinin gözetilmesi konusunda değer zinciri boyunca alınan önlemler kamuya açıklanmıştır.	x				Çeşitlilik, Kapsayıcılık ve Fırsat Eşitliği Sorumlu Tedarik Zinciri ve Yönetimi
C1.4	Ayrımcılığı, eşitsizliği, insan hakları ihlallerini, zorla çalıştırmayı ve çocuk işçi çalıştırılmasını önleyici ve düzeltici uygulamalara ilişkin gelişmeler kamuya açıklanmıştır.	x				Sorumlu Tedarik Zinciri ve Yönetimi
C1.5	Çalışanlara yapılan yatırım (eğitim, gelişim politikaları), tazminat, tanınan yan haklar, sendikalaşma hakkı, iş/hayat dengesi çözümleri ve yetenek yönetim konularına çalışan haklarına ilişkin politikasında yer verilmiştir.	x				İlerisi için Geleceğin Yeteneği
	Çalışan şikâyetleri ve anlaşmazlıkların çözümüne ilişkin mekanizmalar oluşturularak uyşmazlık çözüm süreçleri belirlenmiştir.	x				İlerisi için Geleceğin Yeteneği Yönetişim, Uyum ve Etik
	Çalışan memnuniyetinin sağlanmasına yönelik olarak raporlanan dönem içinde yapılan faaliyetler kamuya açıklanmıştır.	x				İlerisi için Geleceğin Yeteneği
C1.6	İş sağlığı ve güvenliği politikaları oluşturulmuş ve kamuya açıklanmıştır.	x				İş Sağlığı ve Güvenliği
	İş kazalarını önleme ve sağlığın korunması amacıyla alınan önlemler ve kaza istatistikleri kamuya açıklanmıştır.	x				İş Sağlığı ve Güvenliği Performans Göstergeleri
C1.7	Kişisel verilerin korunması ve veri güvenliği politikaları oluşturulmuş ve kamuya açıklanmıştır.	x				Veri Gizliliği ve Güvenliği
C1.8	Etik politikası oluşturulmuş ve kamuya açıklanmıştır	x				Kurumsal Yönetim ve Politikalar Yönetişim, Uyum ve Etik
C1.9	Toplumsal yatırım, sosyal sorumluluk, finansal kapsayıcılık ve finansmana erişim kapsamındaki çalışmalarını açıklar.	x				Kurumsal Sosyal Sorumluluk
C1.10	Çalışanlara ÇSY politikaları ve uygulamaları konusunda bilgilendirme toplantıları ve eğitim programları düzenlenmiştir.	x				Yönetişim, Uyum ve Etik
C2. Paydaşlar, Uluslararası Standartlar ve İnisiyatifler						
C2.1	Müşteri şikâyetlerinin yönetimi ve çözümüne ilişkin müşteri memnuniyeti politikası düzenlenmiş ve kamuya açıklanmıştır.	x				Müşteri Yolculuğu ve Deneyimi
C2.2	Paydaşlarla yürütülen iletişim (hangi paydaş, konu ve sıklık) hakkında bilgiler kamuya açıklanmıştır.	x				Paydaş Haritamız ve Paydaşlarla İletişim
C2.3	Raporlamalarda benimsenen uluslararası raporlama standartları açıklanmıştır.	x				Sunuş ve Rapor Hakkında
C2.4	Sürdürülebilirlik ile ilgili benimsenen prensipler, imzacı veya üye olunan uluslararası kuruluş, komite ve ilkeler kamuya açıklanmıştır.	x				
C2.5	Borsa İstanbul'un ve/veya uluslararası endeks sağlayıcıların sürdürülebilirlik endekslerinde yer almak için geliştirmelerde bulunulmuş, çalışmalar yürütülmüştür.			x	Ana Hissedar, Emirates NBD tarafından Grup seviyesinde çalışmalar yürütülmektedir. İlgili tüm dokümantasyona Grup kurumsal web sitesinden ulaşılabilir: Sustainability - Commitment to ESG I Emirates NBD	
D. Kurumsal Yönetim İlkeleri						
D1	Sürdürülebilirlik alanındaki tedbirler ve stratejilerin belirlenmesinde menfaat sahiplerinin görüşlerine başvurulmuştur.	x				Sürdürülebilirlik Stratejimiz Paydaş Haritamız ve Paydaşlarla İletişim
D2	Sosyal sorumluluk projeleri, farkındalık etkinlikleri ve eğitimler ile sürdürülebilirlik konusu ve bunun önemi hakkında farkındalığın artırılması konusunda çalışmalar yapılmıştır.	x				Kurumsal Sosyal Sorumluluk Sürdürülebilirlik Hedeflerimiz

Banka'nın Dahil Olduğu Risk Grubu ile Yaptığı İşlemler

DenizBank, dahil olduğu risk grubu ile çeşitli bankacılık işlemleri yapmakta olup, bu işlemler ticari amaçlarla ve geçerli piyasa fiyatlarıyla uyumlu gerçekleştirilmektedir. Risk Grubu ile yapılan işlemlerin Banka'nın finansalları içindeki paylarına ilişkin tablo aşağıdaki gibidir:

% - Konsolide	31.12.2023	31.12.2024
Kullandırılan nakdi krediler ve diğer alacaklar içindeki payı	%0,16	%0,42
Mevduat ve kullanılan krediler içindeki payı	%9,29	%4,72
Kullandırılan gayri nakdi krediler içindeki payı	%0,23	%0,19
% - Konsolide Olmayan	31.12.2023	31.12.2024
Kullandırılan nakdi krediler ve diğer alacaklar içindeki payı	%2,13	%3,73
Mevduat ve kullanılan krediler içindeki payı	%12,02	%7,43
Kullandırılan gayri nakdi krediler içindeki payı	%0,47	%0,38

Detaylı bilgiye Bağımsız Denetimden Geçmiş Finansal Tablolara İlişkin Dipnotlar Beşinci Bölüm'ün VII. Maddesinde yer verilmiştir

Dönem İçinde Yapılan Esas Sözleşme Değişiklikleri

Banka Yönetim Kurulu'nun 6 Şubat 2024 tarihli kararı doğrultusunda Banka Esas Sözleşmesi'nin "Borçlanma Araçları ve Diğer Menkul Kıymetlerin İhracı" başlıklı 30. Maddesinin tadiline karar verilmiş ve 28 Mart 2024 tarihli Olağan Genel Kurul kararlarının 2 Nisan 2024 tarihinde tescili ile 30. Madde aşağıdaki şekilde değişmiştir.

ESKİ METİN

BORÇLANMA ARAÇLARI VE DİĞER MENKUL KIYMETLERİN İHRACI

Madde 30 – Banka, yurt içi ve/veya yurt dışında Yönetim Kurulu kararı ile Sermaye Piyasası Kanunu, Bankacılık Kanunu ve diğer Türk mevzuatı uyarınca SPK tarafından borçlanma aracı, ve/veya diğer borçlanma araçları olarak tanınan her türlü bono, senet, tahvil, ticari senet, teminatsız tahvil, katılım intifa senedi, kar-zarar paylaşım sertifikaları, varlığa dayalı menkul kıymetler, ipoteğe dayalı menkul kıymetler ve diğer finansal araçları teminatlı veya teminatsız şekilde ihraç edebilir.

YENİ METİN

BORÇLANMA ARAÇLARI VE DİĞER MENKUL KIYMETLERİN İHRACI

Madde 30 – Banka, yurt içi ve/veya yurt dışında Yönetim Kurulu kararı ile Sermaye Piyasası Kanunu, Bankacılık Kanunu ve diğer Türk mevzuatı uyarınca SPK tarafından borçlanma aracı ve/veya diğer borçlanma araçları olarak tanınan her türlü finansman bonusu, senet, tahvil, ticari senet, teminatsız tahvil, katılma intifa senedi, varlığa dayalı menkul kıymetler, ipoteğe dayalı menkul kıymetler ve diğer finansal araçları teminatlı veya teminatsız şekilde ihraç edebilir.

Dönem İçinde Yapılan Esas Sözleşme Değişiklikleri

Banka Yönetim Kurulu'nun 6 Mayıs 2024 tarihli kararı doğrultusunda Banka Esas Sözleşmesi'nin "Bankanın Sermayesi" başlıklı 6. Maddesinin tadiline karar verilmiş ve 16 Mayıs 2024 tarihli Olağanüstü Genel Kurul kararlarının 23 Mayıs 2024 tarihinde tescili ile 6. Madde aşağıdaki şekilde değişmiştir.

ESKİ METİN

BANKANIN SERMAYESİ

Madde 6 – Bankanın sermayesi ("Sermaye") 5.696.100.000.-TL'dir.

Bu Sermaye, her biri 1 (Bir) Türk Lirası nominal değerde 5.696.100.000 adet nama yazılı paya ayrılmıştır.

Önceki sermayeyi teşkil eden 3.316.100.000.-TL'nin tamamı ödenmiştir.

Son sermaye artış tutarı olan 2.380.000.000.-TL'nin tamamı hakim ortak Emirates NBD Bank PSJC tarafından nakden taahhüt edilerek sermaye artışının tescilinden önce ödenmiştir.

YENİ METİN

BANKANIN SERMAYESİ

Madde 6 – Bankanın sermayesi ("Sermaye") 19.638.600.000.-TL'dir.

Bu Sermaye, her biri 1 (Bir) Türk Lirası nominal değerde 19.638.600.000 adet nama yazılı paya ayrılmıştır.

Önceki sermayeyi teşkil eden 5.696.100.000.-TL'nin tamamı ödenmiştir.

Bu defa arttırılan 13.942.500.000.-TL'nin tamamı hakim ortak Emirates NBD Bank PSJC tarafından nakden taahhüt edilerek sermaye artışının tescilinden önce ödenmiştir.

Yıl İçinde Yapılan Bağışlar

Kurum Adı	Tutar - TL
Eymir Kültür Vakfı	2.961.621
İstanbul Kültür Ve Sanat Vakfı	284.000
Artvin Belediyesi	100.000
Koruncuk Vakfı	80.000
İslahiye İlçe Eğitim Müdürlüğü	60.000
Jandarma Asayiş Vakfı	50.000
Anne Ve Çocuk Eğitim Vakfı	50.000
Türk Eğitim Vakfı	49.400
Sabancı Üniversitesi	15.000
Türk Eğitim Derneği	10.000
Toplam	3.660.021

Giriş

İlerisi Deniz

İlerisi için Yeni Nesil Bankacılık

İlerisi için Sürdürülebilir Finansman

Alınan Destek Hizmetleri

Unvanı	DESTEK HİZMETİ ALINAN FAALİYET ALANI
IRON MOUNTAIN ARŞİVLEME HİZMETLERİ A.Ş.	ARŞİV HİZMETİ
REISSWOLF DOKÜMAN YÖNETİMİ HİZMETLERİ A.Ş.	
ACTIVE BİLGİSAYAR HİZ. VE TİC. LTD. ŞTİ.	
INTERTECH BİLGİ İŞLEM VE PAZARLAMA TİCARET A.Ş.	BİLGİ SİSTEMLERİ
FINEKSUS BİLİŞİM ÇÖZÜMLERİ TİC. A.Ş.	
İNFINA YAZILIM A.Ş.	
VERİ BİLGİ MERKEZİ BİLİŞİM HİZMETLERİ LİMİTED ŞİRKETİ (VBM)	
ÜÇGEN OTOMASYON ELEKTRİK ELEKTR. BİLİŞİM SAN VE TİC LTD.	
SİSTAŞ SAYISAL İLETİŞİM SAN. VE TİC.A.Ş.	
VESLABS BİLİŞİM TEKNOLOJİLERİ TİC. A.Ş.	
PİTON BİLGİSAYAR TEKNOLOJİLERİ EĞİTİM VE DANIŞMANLIK LTD. ŞTİ	
32BIT BİLGİSAYAR HİZMETLERİ SAN. VE TİC. LTD. ŞTİ.	
MOBVEN TEKNOLOJİ A.Ş	
BPS YAZILIM VE DANIŞMANLIK HİZMETLERİ LİMİTED ŞİRKETİ (Portal Projesi)	
ASSİSTA	
NEOHUB TEKNOLOJİ YAZILIM PAZARLAMA VE DANIŞMANLIK A.Ş.	
VERİSOFT	
KPMG	
BPS YAZILIM VE DANIŞMANLIK HİZMETLERİ LTD. ŞTİ (Performans Modülü)	
LİNKTERA BİLGİ TEKNOLOJİLERİ A.Ş.	
MAGICCLICK	
CYBERWISE SİBER GÜVENLİK TİC.A.Ş.	
SECURE FUTURE BİLGİ TEKNOLOJİLERİ VE HİZ.TİC.A.Ş	
ERETİM BİLGİSAYAR HİZMETLERİ VE DANIŞMANLIK LTD.ŞTİ.	
BİLİN YAZILIM VE BİLİŞİM DANIŞMANLIĞII A.Ş	
SUPERONLINE İLETİŞİM HİZMETLERİ A.Ş.	
DGPAYS BİLİŞİM HİZMETLERİ ANONİM ŞİRKETİ	
VERİFONE ELEKTRONİK VE DANIŞMANLIK LTD. ŞTİ.	
WORDLINE (INGENİCO ÖDEME SİS. ÇÖZÜMLERİ A.Ş.)	
KARBİL YAZILIM VE BİLİŞİM TEKN. TİC. A.Ş.	BİLGİ SİSTEMLERİ / OPERASYONEL HİZMETLER
MT BİLGİ TEKNOLOJİLERİ VE DIŞ TİC.A.Ş	
HUGİN YAZILIM TEKNOLOJİLERİ A.Ş.	
R2 ELEKTRİK ELEKTRONİK VE BİLGİSAYAR TEKNOLOJİLERİ GIDA VE İHTİYAÇ MADDELERİ SAN.VE TİC. A.Ş.	
PAX TEKNOLOJİ VE PAZARLAMA ANONİM SİRKETİ	
WORDLINE (INGENİCO ÖDEME SİS. ÇÖZÜMLERİ A.Ş.)	ÇAĞRI MERKEZİ / PAZARLAMA
WEBHELP ÇAĞRI MERKEZİ VE MÜŞTERİ HİZMETLERİ A.Ş.	
CPP SİGORTA ARACILIK HİZMETLERİ A.Ş.	

İlerisi için Geleceğin Yeteneği

İlerisi için Kurumsal Temeller

Ekler

Unvanı	DESTEK HİZMETİ ALINAN FAALİYET ALANI
CMC	ÇAĞRI MERKEZİ / TAHSİLAT YÖNETİMİ VE PAZARLAMA
ASSİST	
GLOBAL BİLGİ PAZARLAMA DANIŞMANLIK VE ÇAĞRI SERVİSİ HİZMETLERİ A.Ş	
CONCENTRIX MÜŞTERİ HİZMETLERİ A.Ş.	
BANTAŞ NAKİT VE KIYMETLİ MAL TAŞIMA VE GÜVENLİK HİZMETLERİ A.Ş.	GÜVENLİK
BRINK'S GÜVENLİK HİZMETLERİ A.Ş.	
LOOMİS GÜVENLİK HİZMETLERİ A.Ş.	
SECURITEAM	
PRONET GÜVENLİK HİZMETLERİ A.Ş	OPERASYONEL HİZMETLER
MTM HOLOGRAFI GÜVENLİKLİ BASIM VE BİLİŞİM TEKNOLOJİLERİ SAN. VE TİC. A.Ş	
KURYE-NET MOTORLU KURyecİLİK VE DAĞITIM HİZMETLERİ A.Ş.	
E-KART ELEKTRONİK KART SİSTEMLERİ SAN. VE TİC. A.Ş.	
PLASTİK KART AKILLI KART İLETİŞİM SİS. SAN. VE TİC. A.Ş.	
AUSTRIA CARD TURKEY KART OPERASYONLARI A.Ş.	
ETİSAN PROJE BİLGİ VE YAZILIM TEKNOLOJİLERİ SAN.TİC.A.Ş.	
İSTANBUL ALTIN RAFİNERİSİ A.Ş.	
BBS DANIŞMANLIK GAYRİMENKUL VE EĞİTİM A.Ş.	
FU GAYRİMENKUL YATIRIM DANIŞMANLIK A.Ş.	
TAGAR TAPU GARANTİ HİZMETLERİ A.Ş.	
AVİ GAYRİMENKUL YATIRIM DEĞERLEME VE DANIŞMANLIK A.Ş.	
İPOTEKA GAYRİMENKUL YATIRIM DANIŞMANLIK A.Ş.	
SİSTEM KURYE HİZMETLERİ TAŞIMACILIK TİC. LTD. ŞTİ.	
CANKURT İŞ SAĞLIĞI VE GÜVENLİĞİ HİZMETLERİ ORTAK SAĞLIK VE GÜVENLİK TİCARET LTD. ŞTİ.	
HOBİM ARŞİVLEME VE BASIM HİZMETLERİ A.Ş.	
DGPAYS BİLİŞİM HİZMETLERİ ANONİM ŞİRKETİ	
MEDİAMARKT	
DENİZBANK AG	
CREDE DANIŞMANLIK VE DIŞ TİC. A.Ş.	
YKM	
FİGO TİCARİ BİLGİ VE UYGULAMA PLATFORMU A.Ş.	
Neo Elektronik Ticaret Bilişim Teknolojileri Yazılım ve Danışmanlık A.Ş. (DEPAR)	
WYSEYE TEKNOLOJİ A.Ş.	
COMPAY ENTEGRATÖR	
TRENDYOL (DSM GRUP DANIŞMANLIK İLETİŞİ VE SATIŞ TİC.A.Ş)	
HEPSİPAY	
İŞERİ SERBEST MUHASEBECİ MALİ MÜŞAVİRLİK LTD. ŞTİ	
DENİZÖDE ELEKTRONİK PARA VE ÖDEME HİZMETLERİ A.Ş.	
HANGİSİ İNTERNET VE BİLGİ HİZMETLERİ A.Ş. (HANGİ KREDİ)	
Pazarlama Ve Online Alışveriş Kredisi Kullandırılması Hizmeti Veren Firma (880 Adet)	
Tarım Bankacılığı Pazarlama Ve Online Alışveriş Kredisi Kullandırılması Hizmeti Veren Firma (381 Adet)	
Okul Tahsilat Sistemi Kredi Kullandırılması Hizmeti Veren Firma (33 Adet)	

Ortaklık Yapısı, Sermaye ve Değişiklikler, Yöneticilerin Sahip Oldukları Paylar

31 Aralık 2024 itibarıyla, DenizBank ortaklık yapısı ile gerçek kişi nihai hâkim pay sahibi/sahiplerinin payı tabloda gösterilmektedir. DenizBank'ın ortaklık yapısında karşılıklı iştirak ilişkisi bulunmamaktadır.

Yöneticilerin Sahip Oldukları Paylar

ENBD Grubu yöneticileri Marwan Hadi, Ahmed Al Qassim, Ammar Jaber ve Mohammad Al Bastaki 1'er adet paya sahiptir.

DenizBank A.Ş. Ortaklık Yapısı – 31.12.2024		
Pay Sahipleri	Nominal Değer (TL)	Pay Oranı
Emirates NBD Bank P.J.S.C.	19.638.599.996	%99,99999988
Investment Corporation of Dubai		%40,9160
DH 7 LLC		%14,8417
Capital Assets LLC		%5,3290
Halka Açık		%38,9131
Diğer Hissedarlar	4	%0,00000007
Toplam	19.638.600.000	%100,00

DFHG Şirketlerinin Yönetim, Ortaklık ve Faaliyetlerindeki Değişiklikler

Banka Yönetim Kurulu'nun 19 Eylül 2023 tarihli kararı ile Banka'nın iştiraki Deniz Yatırım Menkul Kıymetler A.Ş.'nin maliki bulunduğu "Deniz Gayrimenkul Yatırım Ortaklığı A.Ş."nin 5.000 adet A Grubu ve 299.678.561 adet B Grubu olmak üzere toplam 299.683.561 adet payın Banka tarafından satın alınmasına ilişkin süreç tamamlanmış ve payların Banka'ya devir işlemi 2 Nisan 2024 tarihinde gerçekleşmiştir.

Banka'nın dolaylı iştiraki olan NEOHUB Teknoloji Yazılım Pazarlama ve Danışmanlık A.Ş.'nin %100 iştiraki olarak dijital varlıkların akıllı çözümlerle saklanması ve yönetilmesi hizmetini sunmak amacıyla 24 Ocak 2024 tarihinde NEOHUB Bulut Teknolojileri A.Ş. kurulmuştur.

Banka sermayesinin 5.696.100.000 TL'den 19.638.600.000 TL'ye çıkartılmasına, nakit olarak artırılabilecek 13.942.500.000 TL sermayenin ana hissedarımız ENBD'den sağlanmış bulunan sermaye benzeri kredilerin ("TIER II") erken geri ödenmesi sonucu ENBD nam ve hesabına "sermaye avansı" olarak aktarılan bedelden karşılanmasına ilişkin BDDK'dan alınan uygunluğu takiben, Banka Yönetim Kurulunun 6 Mayıs 2024 tarihli kararı ile gerekli onayların alınmış olması kaydıyla sermaye artırımının ve bu suretle Banka Esas Sözleşmesinin 6. maddesinin değiştirilmesi hususunun Genel Kurul onaya sunulmasına ilişkin olarak 16 Mayıs 2024 tarihinde Olağanüstü Genel Kurul Toplantısı gerçekleştirilmesi yönünde karar verilmiştir. Gerekli onayları takiben Banka sermayesinin 5.696.100.000 TL'den 19.638.600.000 TL'ye çıkarılması ve bu suretle Banka Esas Sözleşmesi'nin 6. Maddesinin değiştirilmesi hususları Olağanüstü Genel Kurul'da onaylanmış olup, Olağanüstü Genel Kurul kararları 23 Mayıs 2024 tarihinde tescil ile sermaye artırımı ve Banka Esas Sözleşmesi'nin 6. Madde değişikliği süreci tamamlanmıştır.

Banka'nın bağlı ortaklığı Eurodeniz International Banking Unit Ltd.'nin 18 Aralık 2023 tarihinde başlayan ve mukayyitlik başvurusu ile devam eden tasfiye süreci KKTC Resmi Kabz Memurluğu ve Mukayyitlik Dairesinin sicilden silmeye ilişkin yazısının 26 Haziran 2024 tairihli KKTC Resmi Gazete'de ilanı ile tamamlanmıştır.

Banka'nın bağlı ortaklığı FastPay (DenizÖde) Elektronik Para ve Ödeme Hizmetleri Anonim Şirketi'nin sermayesi 108 milyon TL'den 250 milyon TL'ye çıkartılmış ve 12 Ağustos 2024 tarihinde tescil edilmiştir.

Banka'nın bağlı ortaklığı FastPay Elektronik Para ve Ödeme Hizmetleri Anonim Şirketi'nin ticaret unvanı 25 Eylül 2024 tarihinde tescil edilerek Denizöde (DenizPay) Elektronik Para ve Ödeme Hizmetleri Anonim Şirketi olarak değişmiştir.

Banka Yönetim Kurulu'nun 21 Ağustos 2024 tarihli kararı ile DenizBank A.Ş. Birinci Varlık Finansmanı Fonu (VFF 1, Fon) Kurulmasına ve Fon'un kuruluşu için Sermaye Piyasası Kurulu (SPK)'na 22 Ağustos 2024 tarihinde gerekli başvuru yapılmıştır. SPK'nın 16 Ekim 2024 tarihli yazısı ile bildirildiği üzere Fon içtüzüğü Kurul tarafından onaylanmış olup Fon kuruluşu gerçekleşmiştir.

Banka Ekim ve Kasım aylarında bağlı ortaklığı Deniz Gayrimenkul Yatırım Ortaklığı A.Ş.'nin paylarından toplam 11.900.000 adet satış gerçekleştirmiş ve ortaklıktaki payı %74,921'den %71,946'ya gerilemiştir.

Faaliyet Yılıının Sona Ermesinden Sonra Meydana Gelen Önemli Olaylar

Bankamız Üst Yönetiminde 1 Ocak 2025 tarihi itibarıyla geçerli olan aşağıdaki değişiklikler gerçekleşmiştir:

- » Bankamız Genel Müdürü ve Yönetim Kurulu Üyesi Hakan Ateş görevine Yönetim Kurulu Üyesi olarak devam edecektir.
- » Recep Baştuğ Genel Müdür olarak atanmış olup, Bankacılık Kanunu Kapsamında aynı zamanda Yönetim Kurulu Üyesi olarak görev yapacaktır.
- » Yönetim Kurulu Üyesi Tanju Kaya'nın görevden ayrılma isteği kabul edilmiş olup, kendisine verilmiş olan müştereken Birinci Derece (A Grubu) imza yetkisi iptal edilmiştir.

Genel Kurul'a Sunulan Özet Yönetim Kurulu Raporu

Değerli Hissedarlarımız,

2024 yılı küresel ölçekte enflasyonun yavaşladığı, merkez bankalarının uyguladığı sıkı para politikalarını gevşetmeye başladığı ve ılımlı büyümenin gözlemlendiği bir yıl oldu. Türkiye ise yüksek enflasyon ve ekonomik dengesizliklerin giderilmesine yönelik politikaların etkisinde bir yıl geçirdi. Enflasyonla mücadele kapsamında uygulanan sıkı para politikalarının sonucu ülke ekonomisinin büyüme hızı yavaşlasa da, daha dengeli bir büyüme kompozisyonuna ulaşıldı. Ekonomi 2023'te %5,1 büyürken, 2024 yılı büyümesi %3,2 olarak gerçekleşti.

DenizBank ise 2024 yılını Türkiye, Bahreyn, Girne ve yurt dışı iştirak şubeleri dahil toplam 644 şube ve 15 bini aşan çalışan ile tamamladı.

DenizBank'ın konsolide aktifleri 2024 yılında bir önceki yıla göre %35 artış ile 1.578,5 milyar TL'ye, konsolide olmayan bazda ise %36'lık artışla 1.370,6 milyar TL'ye ulaştı. Bankanın konsolide özkaynakları %68 büyümeyle 151,6 milyar TL'ye çıkarken konsolide sermaye yeterlilik rasyosu %18,41 olarak kaydedildi. Konsolide olmayan bazda özkaynakları 150,7 milyar TL, sermaye yeterlilik rasyosu ise %19,37 düzeyinde gerçekleşti.

Ekonomi yönetiminin Türk Lirası'na geçişi teşvik eden düzenlemeleri çerçevesinde tasarrufların TL'ye yönelmesiyle, özellikle artan TL mevduatların katkısıyla, toplam müşteri mevduatı konsolide bazda %29'luk artış ile 950 milyar TL'ye, konsolide olmayan bazda ise %27'lik büyüme ile 756 milyar TL'ye ulaştı.

Bankanın müşteri sayısı %2'lik artışla 18,9 milyona yükselirken, konsolide ve konsolide olmayan bazda kredi/mevduat oranı sırasıyla %84 ve %93 olarak gerçekleşti.

15 bini aşkın çalışanla başarılı bir yıl geride bırakıldı

Konsolide bazda 45,3 milyar TL, konsolide olmayan bazda ise 45,0 milyar TL net kâr elde eden DenizBank'ın net faiz gelirleri, bir önceki yıla göre konsolide bazda %51 ve konsolide olmayan bazda %43 oranında yükseldi. Net ücret, komisyon ve bankacılık hizmet gelirleri yüksek bir performans göstererek konsolide bazda %106 ve konsolide olmayan bazda %113 oranında artış sergiledi. Bu çerçevede faaliyet gelirleri toplamında konsolide ve konsolide olmayan bazda sırasıyla %60 ve %58 oranında artış gerçekleşti.

DenizBank çalışanlarına başarılı finansal sonuçların yansıması olarak ortalama 2,14 aylık maaş karşılığı performansa dayalı prim ödemesi gerçekleştirdi.

Yurt dışı fonlamalar, teknoloji ve inovasyonda sürdürülebilirlik odağı

Sürdürülebilirliği stratejik öncelikleri arasında konumlandıran DenizBank, ekonomik, çevresel ve sosyal alanlarda gelişimi desteklemek üzere de çalışmalarını kararlılıkla devam ettirdi. Sürdürülebilir finansmanı iş kollarının tamamına entegre etmeye ve müşterilerinin bu konuda bilinçlenmelerini desteklemeye odaklandı.

Genel Kurul'a Sunulan Özet Yönetim Kurulu Raporu

DenizBank yenilenebilir enerji projeleri, tarım, KOBİ'ler, kadın girişimciler ve doğal afetlerden etkilenen bölgelere destek hedefiyle 2024'te 2,2 milyar ABD doları yurt dışı taze fonlama kaynağı temin etti.

Topladığı kaynakları ekonomiye aktarmaya devam eden DenizBank, her alanda büyüme ve gelişmeyi destekleyerek konsolide bazda nakdi kredilerini %40 yükselterek 796,2 milyar TL'ye, konsolide olmayan bazda ise %50'lik bir artışla 700,2 milyar TL'ye çıkardı.

DenizBank, teknoloji ve inovasyon alanlarında da sürdürülebilirlik odağıyla hareket ederek iklim bağlantılı risklere odaklı start-up'ların küresel açılımını desteklediği projeleri hayata geçirdi. Aynı zamanda, çevresel sürdürülebilirlik hedeflerine ulaşmayı amaçlayan işletmelerin sıfır karbon stratejileri paralelinde yaptıkları yatırımların finansmanı için destek sağlamaya devam etti.

Bütün bu çalışmaların neticesinde Banka, uluslararası sermaye ve finans piyasalarının en prestijli organizasyonlarından Global Banking & Markets: CEE, CIS & Türkiye Ödülleri'nde; yatırımcı tabanın çeşitlendirilmesi ve toptan fonlama ürünlerindeki başarısıyla Yılın En İyi Hazine ve Fonlama Ekibi Ödülü'ne; konvansiyonel bir ticari banka tarafından ilk kez gerçekleştirilen çift dilimli İslami sendikasyon kredisi ile Yılın İslami Sendikasyonu kategorisinde iki farklı ödüle, uluslararası sermaye piyasalarında yatırımcılara ulaşma kabiliyeti ile de Yılın Tahsisli Yurt Dışı Tahvil İhracı Ödülü'ne layık görüldü.

DenizBank önümüzdeki dönemde de sermayedar, çalışan, müşteri ve nihayetinde toplum için fayda sağlama hedefinden sapmadan, bankacılığın herkes tarafından erişilebilirliği ve finansal kapsayıcılığın artması için çalışmalarını sürdürecektir. Aynı zamanda yapay zeka, veri bilimi ve teknolojinin olanaklarıyla müşteri ihtiyaçlarına özel, kişiselleştirilmiş ürün ve hizmetler sunmaya devam edecek.

2024 yılı faaliyet dönemi boyunca desteğini yanında hissettiğimiz ana hissedarımıza, çalışanlarımıza, müşterilerimize ve tüm sosyal paydaşlarımıza teşekkürlerimizi sunarız.

Yönetim Kurulu

Kâr Dağıtım Politikası

Banka'nın genel masrafları ile muhtelif amortisman gibi, Bankaca ödenmesi ve ayrılması zaruri olan meblağlar ile vergiler hesap senesi sonunda tespit olunan gelirlerden düşüldükten sonra geriye kalan meblağ safi kâr olacaktır. Safi kâr, varsa, geçmiş yıl zararlarının düşülmesinden sonra sırası ile aşağıda gösterilen şekilde dağıtılır.

1) %5'i ödenmiş sermayenin %20'sine ulaşıncaya kadar genel kanuni yedek akçeye ayrılır,

2) Birinci fıkradaki sınıra ulaşıldıktan sonra da;

a) Yeni payların çıkarılması dolayısıyla sağlanan primin, çıkarılma giderleri, itfa karşılıkları ve hayır amaçlı ödemeler için kullanılmamış bulunan kısmı,

b) İskat sebebiyle iptal edilen pay senetlerinin bedeli için ödenmiş olan tutardan, bunların yerine verilecek yeni senetlerin çıkarılma giderlerinin düşülmesinden sonra kalan kısmı,

c) Ödenmemiş kâr payları,

genel kanuni yedek akçeye eklenir.

3) Genel kanuni yedek akçe sermayenin veya çıkarılmış sermayenin yarısını aşmadığı takdirde, sadece zararların kapatılmasına, işlerin iyi gitmediği zamanlarda işletmeyi devam ettirmeye veya işsizliğin önüne geçmeye ve sonuçlarını hafifletmeye elverişli önlemler alınması için kullanılabilir.

Esas Sözleşme'de öngörülen (1) isteğe bağlı yedek akçeler usulüne göre ayrılmadıkça ve (2) pay sahipleri için belirlenen kâr payı nakden ve/veya pay biçiminde dağıtılmadıkça Genel Kurul, başka yedek akçe ayrılmasına veya kârın ertesi hesap dönemine ötelenmesine veya Yönetim Kurulu üyeleri ile Banka'nın memurlarına ve çalışanlarına, çeşitli amaçlarla Banka tarafından kurulmuş vakıflara veya diğer kişilere safi kârdan ödeme yapılmasına karar veremez.

Senelik kârın pay sahiplerine hangi tarihte ve ne şekilde verileceği Yönetim Kurulu'nun teklifi üzerine Genel Kurul tarafından kararlaştırılır. Payların ihraç edildiği ve/veya pay sahipleri tarafından iktisap edildiği tarihe bakılmaksızın, hesap dönemi için yıllık kâr payları, Banka tarafından ihraç edilen tüm paylara istinaden pay sahiplerine dağıtılır. Esas Sözleşme hükümlerine uygun olarak ayrılan, dağıtılan veya ödenen kârlar geri alınmaz.

Kâr Dağıtım Önerisi

Yönetim Kurulumuzun 03.03.2025 tarihli toplantısında;

Bankamızın 2024 yılı bilançosuna göre tahakkuk eden 44.969.497.506,71 TL net kârının,

- » 6102 sayılı Türk Ticaret Kanunu’nun 519/1’inci maddesi uyarınca net dönem kârından %5 oranında 2.248.474.875,34 TL tutarında birinci tertip kanuni yedek akçe ayrılması,
- » Bankacılık Düzenleme ve Denetleme Kurumu’nun 3 Mart 2025 tarihli onayına istinaden %1,67 oranında brüt 750.000.000 TL’nin birinci nakit temettü olarak ortaklara dağıtılması,
- » 41.971.022.631,37 TL tutarındaki kalan net kârın Bankamızın sermaye yeterliliğinin desteklenmesi, finansal esnekliğinin korunması ve uzun vadeli stratejik hedeflerinin gerçekleştirilmesi amacıyla Olağanüstü Yedekler hesabına aktarılması,

hususunda Genel Kurul’a teklifte bulunulması konusunda karar alınmıştır.

Yıllık Faaliyet Raporuna İlişkin Bağımsız Denetçi Raporu

Deloitte.

DRT Bağımsız Denetim ve Serbest Muhasebeci Mali Müşavirlik A.Ş.
Maslak No1 Plaza
Eski Büyükdere Caddesi
Maslak Mahallesi No:1
Maslak, Sarıyer 34485
İstanbul, Türkiye

Tel: +90 (212) 366 60 00
Fax: +90 (212) 366 60 10
www.deloitte.com.tr

Mersis No :0291001097600016
Ticari Sicil No: 304099

YÖNETİM KURULUNUN YILLIK FAALİYET RAPORUNA İLİŞKİN BAĞIMSIZ DENETÇİ RAPORU

Denizbank A.Ş. Genel Kurulu’na

1) Sınırlı Olumlu Görüş

Denizbank A.Ş. (“Banka”) ile konsolidasyona tabi ortaklıklarının (“Grup”) 01/01/2024–31/12/2024 hesap dönemine ait tam set konsolide ve konsolide olmayan finansal tablolarını denetlemiş olduğumuzdan, bu hesap dönemine ilişkin yıllık faaliyet raporunu da denetlemiş bulunuyoruz.

Görüşümüze göre, yönetim kurulunun yıllık faaliyet raporu içinde yer alan konsolide ve konsolide olmayan finansal bilgiler ile Yönetim Kurulu’nun Banka’nın ve Grup’un durumu hakkında yaptığı irdelemeler, tüm önemli yönleriyle, denetlenen tam set konsolide ve konsolide olmayan finansal tablolarla ve bağımsız denetim sırasında elde ettiğimiz bilgilerle tutarlıdır ve Sınırlı Olumlu Görüşün Dayanağı paragrafında belirtilen hususun etkileri hariç olmak üzere gerçeği yansıtmaktadır.

2) Sınırlı Olumlu Görüşün Dayanağı

31 Aralık 2024 tarihi itibarıyla hazırlanan ilişikteki konsolide ve konsolide olmayan finansal bilgiler, Banka ve Grup yönetimi tarafından BDDK Muhasebe ve Finansal Raporlama Mevzuatı gereklilikleri dışında, 2.000.000 bin TL’si cari dönemde ayrılan toplam 8.700.000 bin TL tutarındaki serbest karşılığı içermektedir. Eğer ilgili serbest karşılık ayrılmamış olsaydı, 31 Aralık 2024 tarihi itibarıyla, diğer karşılıklar 8.700.000 bin TL daha az ve 31 Aralık 2024 tarihinde sona eren hesap döneminde vergi öncesi kar 2.000.000 bin TL ve özkaynaklar 8.700.000 bin TL daha fazla olacaktı.

Yaptığımız bağımsız denetim, 2 Nisan 2015 tarihli 29314 sayılı Resmi Gazete’de yayımlanan “Bankaların Bağımsız Denetimi Hakkında Yönetmelik” ve Kamu Gözetimi, Muhasebe ve Denetim Standartları Kurumu (KGK) tarafından yayımlanan Türkiye Denetim Standartları’nın bir parçası olan Bağımsız Denetim Standartları’na (BDS’lere) uygun olarak yürütülmüştür. Bu Standartlar kapsamındaki sorumluluklarımız, raporumuzun *Bağımsız Denetçinin Yıllık Faaliyet Raporunun Bağımsız Denetimine İlişkin Sorumlulukları* bölümünde ayrıntılı bir şekilde açıklanmıştır. KGK tarafından yayımlanan *Bağımsız Denetçiler için Etik Kurallar* (Etik Kurallar) ve bağımsız denetimle ilgili mevzuatta yer alan etik hükümlere uygun olarak Banka’dan bağımsız olduğumuzu beyan ederiz. Etik Kurallar ve mevzuat kapsamındaki etiğe ilişkin diğer sorumluluklar da tarafımızca yerine getirilmiştir. Bağımsız denetim sırasında elde ettiğimiz bağımsız denetim kanıtlarının, görüşümüzün oluşturulması için yeterli ve uygun bir dayanak oluşturduğuna inanıyoruz.

Yıllık Faaliyet Raporuna İlişkin Bağımsız Denetçi Raporu

Deloitte.

3) Tam Set Konsolide ve Konsolide Olmayan Finansal Tablolara İlişkin Denetçi Görüşümüz

Banka'nın ve Grup'un 01/01/2024–31/12/2024 hesap dönemine ilişkin tam set konsolide ve konsolide olmayan finansal tabloları hakkında 28 Ocak 2024 tarihli denetçi raporumuzda sınırlı olumlu görüş bildirmiş bulunuyoruz.

4) Yönetim Kurulu'nun Yıllık Faaliyet Raporuna İlişkin Sorumluluğu

Banka yönetimi, 6102 sayılı Türk Ticaret Kanunu'nun (TTK) 514 ve 516'ncı maddelerine ve 1 Kasım 2006 tarihli ve 26333 sayılı Resmi Gazete'de yayımlanan "Bankalarca Yıllık Faaliyet Raporunun Hazırlanmasına ve Yayımlanmasına İlişkin Usul ve Esaslar Hakkında Yönetmelik" ("Yönetmelik") hükümlerine göre yıllık faaliyet raporuyla ilgili olarak aşağıdakilerden sorumludur:

- Yıllık faaliyet raporunu bilanço gününü izleyen ilk üç ay içinde hazırlar ve genel kurula sunar.
- Yıllık faaliyet raporunu; bankanın o yıla ait faaliyetlerinin akışı ile her yönüyle finansal durumunu doğru, eksiksiz, dolambaçsız, gerçeğe uygun ve dürüst bir şekilde yansıtacak şekilde hazırlar. Bu raporda finansal durum, finansal tablolara göre değerlendirilir. Raporda ayrıca, bankanın gelişmesine ve karşılaşması muhtemel risklere de açıkça işaret olunur. Bu konulara ilişkin yönetim kurulunun değerlendirmesi de raporda yer alır.
- Faaliyet raporu ayrıca aşağıdaki hususları da içerir:
 - Faaliyet yılının sona ermesinden sonra bankada meydana gelen ve özel önem taşıyan olaylar,
 - Bankanın araştırma ve geliştirme çalışmaları,
 - Yönetim kurulu üyeleri ile üst düzey yöneticilere ödenen ücret, prim, ikramiye gibi mali menfaatler, ödenekler, yolculuk, konaklama ve temsil giderleri, ayni ve nakdi imkânlar, sigortalar ve benzeri teminatlar,

Yönetim kurulu, faaliyet raporunu hazırlarken Bankacılık Düzenleme ve Denetleme Kurumu'nun, Ticaret Bakanlığı'nın ve ilgili kurumların yaptığı ikincil mevzuat düzenlemelerini de dikkate alır.

Deloitte.

5) Bağımsız Denetçinin Yıllık Faaliyet Raporunun Bağımsız Denetimine İlişkin Sorumluluğu

Amacımız, TTK hükümleri ve Yönetmelik çerçevesinde yıllık faaliyet raporu içinde yer alan konsolide ve konsolide olmayan finansal bilgiler ile Yönetim Kurulu'nun yaptığı irdelemelerin, Banka'nın denetlenen konsolide ve konsolide olmayan finansal tablolarıyla ve bağımsız denetim sırasında elde ettiğimiz bilgilerle tutarlı olup olmadığı ve gerçeği yansıtıp yansıtmadığı hakkında görüş vermek ve bu görüşümüzü içeren bir rapor düzenlemektir.

Yaptığımız bağımsız denetim, 2 Nisan 2015 tarihli 29314 sayılı Resmi Gazete'de yayımlanan "Bankaların Bağımsız Denetimi Hakkında Yönetmelik" ve BDS'lere uygun olarak yürütülmüştür. Bu standartlar, etik hükümlere uygunluk sağlanması ile bağımsız denetimin, faaliyet raporunda yer alan konsolide ve konsolide olmayan finansal bilgiler ve Yönetim Kurulu'nun yaptığı irdelemelerin konsolide ve konsolide olmayan finansal tablolara ve denetim sırasında elde edilen bilgilerle tutarlı olup olmadığına ve gerçeği yansıtıp yansıtmadığına dair makul güvence elde etmek üzere planlanarak yürütülmesini gerektirir.

Bu bağımsız denetimi yürütüp sonuçlandıran sorumlu denetçi Yaman Polat'tır.

DRT BAĞIMSIZ DENETİM VE SERBEST MUHASEBECİ MALİ MÜŞAVİRLİK A.Ş.
Member of **DELOITTE TOUCHE TOHMATSU LIMITED**



Yaman Polat, SMMM

Sorumlu Denetçi

İstanbul, 4 Mart 2025

İştiraklerimiz ve 2024 Yılı Faaliyetleri

Hayat Deniz'de Güçlü



Yurt Dışı Bankacılık Operasyonları

➤ **DenizBank AG, sağlam iş modeli sayesinde 2024 yılında da güçlü finansal sonuçlar elde etmeye devam etmiştir.**

DenizBank AG, bireysel ve ticari nitelikli müşterilerine geniş seçenekli mevduat ve kredi ürünleri sunarak pazar ihtiyaçları ve oluşan fırsatlar doğrultusunda ürün gamını çeşitlendirmektedir. ➤

DenizBank AG

Yurt dışında yaşayan pek çok Türk vatandaşına Türkiye'ye havale hizmeti sunulurken büyük kısmı Avusturya ve Almanya vatandaşlarından oluşan müşterilerine sunduğu mevduat ve cari hesap ürünlerini sürekli geliştirmektedir. Bankanın Avusturya'da satışına aracılık ettiği Santander tüketici kredilerine ek olarak yapı tasarrufu tarafında Wüstenrot ve global para havalesi işlemlerinde de MoneyGram ile iş ortaklıkları devam etmektedir. Bunlara ek olarak, gelecek yıl Banka, yeni partnerlerle anlaşmalar yaparak ev kredisi, otomobil kredisi ve sigorta ürünleri gibi alanlarda ürün yelpazesini genişletmeyi ve müşterilerinin finansal ihtiyaçlarını kapsamlı bir şekilde karşılamayı hedeflemektedir.

Banka; tüzel nitelikli müşterilerine yatırım ve proje finansmanı, ithalat ve ihracat işlemleri gibi ürünlerle finansal destek sağlamakta; Türkiye, Almanya ve Avusturya başta olmak üzere Avrupa Birliği ile ticari bağlantısı olan şirketlere odaklanmaktadır.

Güçlü sermaye yapısı ve likidite pozisyonunun sağladığı yüksek performans

Euro Bölgesinde enflasyonu dengelemek adına, Avrupa Merkez Bankası (ECB) yılın başında fiyat artışlarını sürdürmekte devam etmiş, ancak 3. çeyrek itibari ile enflasyon dengelenmesi ile birlikte faizlerde düşüş başlamıştır. Bu düşüşün 2025 yılında da devam etmesi beklenmektedir.

DenizBank AG, 20 yılı aşkın süredir istikrarlı çizgisini koruyarak, sıkılaşan finansman ortamına rağmen DFHG'nun bir parçası olarak önceliklerini korumuş; uzman kadrosunun ve ana hissedarının desteğiyle müşterilerine yüksek kalitede finansal ürünler sunmaya devam ederek ekonomiye önemli bir destek sağlamıştır.

DenizBank AG, sağlam iş modeli sayesinde 2024 yılında da güçlü finansal sonuçlar elde etmeye devam etmiştir. Yıl sonunda toplam aktifleri 6,4 milyar avro, özkaynakları 1,3 milyar avro seviyesinde gerçekleşen DenizBank

AG, faaliyetlerini güçlü sermaye yapısı ve likidite pozisyonuyla 2024 yılında da başarıyla sürdürmüştür.

Dijital kanallardan müşteri kazanımında artış

DenizBank AG, geçtiğimiz yıllarda dijital kanalların geliştirilmesi ve etkin kullanımına yönelik projeleri dijitalleşme stratejisiyle uyumlu olarak hayata geçirmiş ve müşterilerinin hayatına değer katmaya devam etmiştir.

Geleceğin bankacılığı öngörüsüyle izlenen dijitalleşme stratejisi; teknoloji ve inovasyon odaklı kazanımların daha da önem kazandığı son yıllardaki gelişmelerle doğruluğunu kanıtlamıştır. DenizBank AG, bu doğrultuda müşterilerin değişen ihtiyaçlarına yönelik iletişim kampanyaları yürütmüş, İnternet Bankacılığı ve DenizMobil uygulamasının avantajlarını ön plana çıkararak dijital kanallardan müşteri kazanımını artırmıştır.

DenizMobil uygulamasında yapılan ekran geliştirmeleri ile müşteri deneyiminin iyileştirilmesi hedeflenmiştir. Yeni eklenen "Hızlı SEPA Ödemesi" gibi özellikler sayesinde müşterilere bankacılık işlemlerini istedikleri yerden, kolay ve konforlu bir şekilde gerçekleştirme olanağı sunulmuştur.

Dijital kanalların yanı sıra müşteri memnuniyetini en iyi şekilde sağlamak amacıyla şubelerden açılan hesaplara ilişkin süreç iyileştirmeleri yapılmış ve hizmet kalitesi artırılmıştır.

Yeni lanse edilen DenizSmart Hesap, düzenli gelir sahibi (maaş, emekli, vb.) müşterileri hedeflemektedir. Bu hesapla birlikte sunulan temassız ödeme özellikli "Debit Mastercard", ücretsiz ATM para çekme imkanı ve hesap taşıma hizmeti gibi avantajlarla, müşterilerin günlük bankacılık ihtiyaçları karşılanarak, ana bankaları olmak hedeflenmektedir.

Ayrıca, dijital hesap açılış süreçlerinin DenizSmart Hesabı'nı da içerecek şekilde yenilenmesi ve modernleştirilmesiyle, yeni müşteri kazanımı ve dijital kullanıcı sayısının artırılması amaçlanmaktadır.

Sürdürülebilirliği ve ÇSY'yi (Çevresel, Sosyal, Yönetişim) kurum stratejisinin ayrılmaz bir parçası olarak kabul eden Denizbank AG, sürdürülebilirlik konusunda personel farkındalığının ve sorumluluk bilincinin artırılması yönünde de çalışmalar yürütmektedir. Bu doğrultuda, personel istihdamında fırsat eşitliğine büyük önem veren ve dengeli bir cinsiyet politikası izleyen DenizBank AG'de 21 ülkeden 19 farklı dili konuşan personel istihdam edilmekte, çalışanların %51'ini kadın personel oluşturmaktadır. Banka bünyesinde ırk, cinsiyet, yaş, din, felsefi veya siyasi görüşler başta olmak üzere hiçbir şekilde ayrımcı bir tutum kabul edilmemektedir.

DenizBank AG, sürdürülebilir bir gelecek için atık ayrıştırması ve dönüşümü sistemini uygulamaya almış; kâğıt, su ve enerji tüketiminin azaltılmasına öncelik vermiştir.

Geleceğe Dair

2024'ün parasal sıkılaşmanın ekonomik aktivite üzerinde tahmin edilenden daha uzun süre olumsuz etki edeceği, firmaların, hane halklarının yüksek faiz ortamına uyumda zorlanabileceği ve güçlü bir toparlanma ihtimalinin düşük olduğu bir yıl olması beklenmekteydi. Bu süreçte, reel gelirlerin artması, tedarik zinciri üzerindeki baskıların azalması ve iş gücü piyasalarının dirençli kalması ekonomik aktivitenin kademeli toparlanmasını destekleyen faktörler olacaktır. Bu öngörüler çerçevesinde DenizBank AG, seçici ve disiplinli kredi kültürüne bağlı kalarak ekonomideki yavaşlamadan etkilenebilecek sektörleri ve firmaları yakından izleyerek etkin risk yönetimi uygulamalarıyla yüksek kaliteli aktif bulundurma anlayışını sürdürmeye devam edecektir.

DenizBank AG, gelecek dönemlerde de ihracat kredi kuruluşları (ECA Kredileri) vasıtasıyla işletmelerin makine, teçhizat ve ekipman gibi yatırım malı ithalatı ve dış ticaret işlemlerinin finansmanında aktif olarak yer alacaktır. Banka aynı zamanda uluslararası piyasalarda işlem gören emtiaların ticaretini yapan işletmelerin finanse edilmesine yönelik kredi ürünleri

Yurt dışı Bankacılık Operasyonları

sunulmaya başlanmış ve önümüzdeki yıl “emtia ticareti ve finansmanı” faaliyetlerini yoğunlaştırmayı amaçlamaktadır.

DenizBank AG, DenizBank Finansal Hizmetler Grubu (DFHG) içerisinde var olan iş kolları ile tam bir uyum ve iş birliği içerisinde sinerji ve olumlu müşteri deneyimi yaratmayı ve her iki yönde yeni müşteri kazanımı elde etmeyi sürdürmektedir.

Sürdürülebilirlik hedeflerine yönelik atacağı adımlar ayrıca yakından izlenerek, çevreye duyarlılık bilincini yükseltmek ve sermaye etkinliğini artırmaya yönelik yenilenebilir enerji kullanımı, enerji dönüşümü ve sürdürülebilirlik projelerini içeren yatırımların finanse edilmesi planlanmaktadır.

DenizBank Moscow

2003 yılında İktisat Bank Moscow'un DenizBank tarafından satın alınmasıyla DFSG bünyesine katılan DenizBank Moscow, DenizBank Finansal Hizmetler Grubu'nun (DFHG) Rusya ve Bağımsız Devletler Topluluğu'ndaki merkezi konumunda bulunarak, öncelikle bu coğrafyada faaliyet gösteren Türk iş dünyasına ve uluslararası şirketlere finansal hizmet sunmaktadır.

DFHG kapsamındaki tüm finansal ürün, hizmet ve uygulamaları müşterilerine sunma yetkinliğine ve kapasitesine sahip olan Denizbank Moscow'un kredi portföyünün tamamı, Rusya'da yatırımları ve 2000'li yılların başından beri istikrarlı faaliyetleri bulunan kurumsal Türk müşterilerden oluşmaktadır. Kredi portföyünde kayda değer olumsuz bir beklenti bulunmamaktadır. Yıllar itibarıyla sağladığı istikrarlı kredi hacmi ve faiz dışı hizmet gelirleriyle birlikte DBM, 2025 yılında kârlı ve verimli bir sonuç elde etmeyi hedeflemektedir.

Türk niş pazarında lider

DenizBank Moscow'un 2024 sonu itibarıyla dönem net kârı 48.5 milyon ABD doları, özkaynak toplamı 93 milyon ABD doları seviyesindedir. DenizBank Moscow, 846 milyon ABD doları aktif büyüklüğü ve 63 milyon ABD doları nakdi büyüklüğü ile Türk niş pazarındaki liderliğini sürdürmektedir.

KKTC Ülke Müdürlüğü Ve Girne Şubesi

Kuzey Kıbrıs Türk Cumhuriyeti'nde (KKTC) kalkınma için önem taşıyan ulaşım, altyapı ve turizm projelerine 600 milyon USD'nin üzerinde finansman desteği sağlayan DenizBank, Eylül-2023'de faaliyete geçen KKTC Ülke Müdürlüğü ve Girne Şubesi vasıtasıyla, müşterilerine kesintisiz ve erişilebilir bankacılık hizmeti sunmayı ve yerel entegrasyonu artırmayı amaçlamaktadır. Tüm müşteri segmentlerinde sunduğu alternatif yatırım ve finansman seçenekleri ve yenilikçi çözüm önerileri ile müşterilerine farklı bir bankacılık deneyimi sunan DenizBank, aynı anlayışla KKTC Girne Şubesi'nde görevlendirdiği uzman kadrolar vasıtasıyla müşterilerin hayatına değer katmayı amaçlamaktadır. Yaygın ATM ağı, internet bankacılığı, mobil bankacılık ve iletişim merkezi gibi şube dışı kanallar aracılığıyla müşterilerine tüm bankacılık ürünlerine kolaylıkla erişim imkânı sunmaktadır.

2024 yıl sonu itibarıyla 25 çalışanıyla 11 bin müşterisine hizmet sunan KKTC Girne Şubesi'nin toplam aktifleri yıllık bazda %42 artış göstererek 1.7 milyar TL'ye yükselmiştir. 2024 yılında 141 milyon TL düzeyinde net kâr elde edilirken, ortalama özkaynak kârlılığı %36,1 düzeyinde gerçekleşmiştir.

Yatırım Hizmetleri

DENİZYATIRIM

DenizYatırım yaygın şube ağı ve online iletişim kanalları sayesinde, sektördeki yenilikleri ve ekonomideki gelişmeleri sürekli takip ederek müşterilerine en kaliteli hizmeti yerinde sunmaktadır.

2024 yılında dijital kanallardan kolay hesap açılışının da katkısıyla müşteri sayısını %30 arttırarak 1,3 milyon seviyesine getirmiştir. Yıl sonu itibarıyla 4,1 milyar TL'ye ulaşan işlem hacmi ile Borsa İstanbul pay piyasası hacim pazar payı da bir önceki seneye göre %1 artarak %6,3'e ulaşmıştır. Liderlik edilen dört halka arz ile farklı sektörlerden dikkatle seçilen şirketler yatırımcılarla buluşturulmuştur.

DenizYatırım, geçtiğimiz yıl hem müşteri deneyimini iyileştirmek hem de operasyonel verimliliği arttırmak amacıyla dijitalleşme projelerine odaklanmıştır. Bunlar arasında en öne çıkanı, “Uçtan Uca Dijital Hisse Senedi Kredisi”dir. Dijital kanallardan hemen limit tanımlanabilmesi ile sektörde bir ilk olan ürün, revize edilen tahsis süreçleri ve güçlendirilen risk takip süreci ile de dikkat çekmektedir.

Yatırım konusundaki bilgi ve deneyimi ne olursa olsun, tüm müşterilerine dikkat ve özenle hizmet vermeyi ilke edinen DenizYatırım, ENBD Grubu'nun güçlü desteğiyle yeni yılda da yatırımcıların yanında olacaktır. Yenilikçi finansal çözümlerle hesap sayısı ve pazar payı artırılırken; dijital kanallar üzerinden gerçekleşen emir iletim süreçlerine ilişkin teknolojik altyapı iyileştirmeleri de hız kesmeden devam edecektir.

DENİZPORTFÖY

DenizPortföy, yatırımcılarının yenilenen ihtiyaçlarına uygun ürünleri sunmak hedefiyle ürün gamını 2024 yılında daha da genişletmiştir.

DenizPortföy, yönettiği 108 adet yatırım fonu ve 21 adet emeklilik yatırım fonu ile performans ve istikrarı sağlamayı hedeflemektedir. Aynı zamanda Şirket, deneyimli kadrosu, uluslararası standartlarda verdiği hizmetler, yatırım fonları, emeklilik fonları ve portföy yönetimi ile sermaye piyasaları içerisinde etkin bir rol almayı sürdürmektedir.

DenizPortföy, 2024 yılında kurduğu 25 yeni fon ile müşterilerine geniş bir yatırım yelpazesi sunmuştur. Aylık nakit yönetimi sağlayan kar payı ödeyen kapalı uçlu döviz fonları, Türkiye'de ilk pound fonunu, sosyal sorumluluk çerçevesinde TED Eğitime Destek fonunu, 2024'te en çok TL nakit girişi alan ikinci para piyasası fonunu kurmuştur.

Şirket, döviz cinsinden yatırım taleplerini döviz serbest fonlar ile karşılamaktadır. 3,1 milyar ABD doları ile Türkiye'deki en büyük dolar fonu ve kısa vadeli ABD doları ve avro döviz cinsi varlıklara yatırım yapan fonlarla yatırımcılara nakit yönetimi ve döviz mevduat üzerinde hedefle getiri elde etme olanağı tanımaktadır. Kurulan 8 özel fonla birlikte toplam 52 özel fonla yüksek varlıklı yatırımcılarda derinleşme sağlanmıştır.

DenizPortföy'ün 2023 yıl sonunda 116 milyar TL olan yatırım fonu büyüklüğü, yeni kurulan fonların da katkısıyla 465 milyar TL'ye ulaşmıştır. Şirket, sektör toplamı olan %300'ün üzerinde büyüyerek yatırım fonları pazar payını %7,3 seviyesinden %11 seviyesine yükselterek rakipleri arasında 4.sıraya yerleşmiştir.

Pound, TED ve Likit Fonlar

Deniz Portföy 2024 yılında, Türkiye'nin ilk Pound cinsi fonu “Deniz Portföy Pound Serbest Fonu”, Sürdürülebilirlik ve eğitime destek için TED Eğitime Destek Serbest Fonu (EDT) ve birikimlerini likit fonda değerlendirmek isteyen yatırımcılar için ise İkinci Para Piyasası Fonu (DL2)'yi kurmuştur.

Şirket, yeni kurulan bu fonlarla, faaliyetlerinde sürdürülebilirlik ve yenilikçi temaları ön planda tutan şirketlere yatırımları artırmayı ve yatırımcıların bu alandaki taleplerini karşılamayı hedeflemektedir. Aynı zamanda sürdürülebilir bir gelecek için ecodrone teknolojisi kullanarak 15.000 adet tohum topunu doğayla buluşturmuştur.

Deniz Portföy, 2025 yılında da aynı yönetim felsefesi doğrultusunda ve risk yönetimi çerçevesinde, yatırımcılarına hizmet vermeyi sürdürerek sektörde ilk 3 portföy yönetim şirketi arasında yer almayı hedeflemektedir.

Finansal Kiralama ve Faktoring Hizmetleri

DenizFaktoring

Müşterilerine garanti, tahsilat ve finansman hizmeti sunmak ana faaliyet alanı olan DenizFaktoring, Klasik Faktoring, Tahsilat Yönetimi Sistemi, Tedarikçi Finansmanı Uygulaması, Kamu Faktoringi ve İhracat Faktoringi ürünleriyle faktoring sektörüne öncülük etmektedir. Dijital Faktoring tarafında ise Deniz'e Çek Gönder uygulaması ile sektörde öncü konumda olmaya devam etmektedir.

DenizFaktoring'in, 2001 yılından bu yana devam eden, Factors Chain International (FCI) üyeliği, 2004 yılından beri süren, FCI Tam Üyeliği (Full Member) ve 2013 yılında başlayan Finansal Kurumlar Birliği (Finansal Kiralama, Faktoring ve Finansman Şirketleri Birliği) üyelikleri bulunmaktadır.

DenizFaktoring, hızlı ve kolay kullanımlı DFHG portalı aracılığıyla, Genel Merkez'de görevli yetkin ve donanımlı ekibi ile müşterilerine kaliteli hizmet sunarken, DenizBank'ın şube çalışanlarından da yasal çerçeveler içerisinde destek almaktadır. Dijitalleşme alanında sektör lideri olan DenizFaktoring, müşterilerinin faktoring işlemlerini rahat ve güvenle yapabilecekleri yenilikçi uygulamalarla ilkleri gerçekleştirmeye devam etmektedir. Bu çerçevede Denizfaktoring 'de tüm işlemlerin %85'i otomatik karar sistemlerince desteklenen dijital kararlar sonucunda işleme dönüşmüştür.

Birçok kolaylık "Deniz'e Çek Gönder" uygulamasında

DenizFaktoring'in 2024 yılında çokça kullanılan uygulamaları arasında, "Deniz'e Çek Gönder" mobil uygulaması bulunmakta ve uygulama ile faktoring işlemleri cebe taşınmaktadır. Uygulama, müşterilerin faturalı çeklerinin vadesini beklemeden, dijital kanallar ile 7/24 nakit karşılığını hızlıca öğrenmelerini ve en yakın DenizBank şubesinden nakde ulaşabilmelerini sağlamaktadır.

Uygulamada yapılan geliştirmeler ile beraber Deniz'e Çek Gönder'e "login" ve dijital onay

yapıları getirilmiştir. Türkiye'de bir ilk olarak Denizbank çeklerinde her bir çek yaprağına Denize Çek Gönder QR kodu eklenerek ticaret yapan her bir Denizbank müşterisine ulaşılması hedeflenmiştir.

DenizFaktoring, staj programları ile de gençler arasında tercih edilen şirketler arasında ön sıralarda yer almaktadır. Sıklıkla düzenlenen staj programları ile gençlerin kariyer basamaklarında daha bilinçli ilerlemelerine ve bünyesine aldığı üniversiteden yeni mezun ya da iş tecrübesi olmayan gençleri, iş dünyasına adapte etme, kariyer basamaklarında öncü olma yolunda katkı sağlamaktadır. Şirket ayrıca, NEOHUB ile gerçekleştirdiği iş birliği sayesinde, teknolojik ihtiyaçların karşılanmasında genç girişimcilere ve yeni kurulan IT şirketlerine öncelik vermektedir.

Net karda %8,4 pazar payı

DenizFaktoring'in faktoring alacakları 2023 yıl sonunda 15,6 milyar TL iken 2024 yıl sonu itibarıyla 18,1 milyar TL'ye ulaşmıştır. DenizFaktoring'in işlem hacmi yıllık %10'luk bir artışla 2024 Aralık ayı itibarıyla 51,1 milyar TL'ye yükselmiştir. Bu tutarın %91'i yurt içi, %9 'u uluslararası faktoring işlemlerinden oluşmaktadır. DenizFaktoring net karını yıllık %83'lük artış ile 1,8 milyar TL'ye ulaştırmış; %6,8 olan pazar payı %8,4'e yükselmiştir.

2024 yılı içinde 34 binin üzerinde firmadan gelen 80 bin keşideciye ait 256 bin başvuru alınmıştır. 9 binin üzerinde müşteriye 47 bin işlem gerçekleştirilerek toplamda 12,9 milyar TL tutarında satış hizmeti tamamen dijital ortamda sağlanmıştır.

DenizFaktoring, hızla dijitalleşen finans dünyasında müşteri ihtiyaçlarını yakından takip etmekte, önümüzdeki dönemde "Deniz'e Çek Gönder" uygulaması üzerinden gerçekleşen işlemlerdeki sözleşme/talimat gibi ıslak imza gerektiren süreçlerin dijital ortama aktarmayı ve login yapısında şahıs firmaları ile beraber LTD & A.Ş. Tüzel Firmalarında login olabilmesini hedeflemektedir.

DenizLeasing

Yenilenebilir enerji kullanımında aktif rol

DenizLeasing, Ülkemizin kaynaklarından faydalanmak ve sınırlı olan kaynakları sürdürülebilir kılmak adına yapılan yatırımlara öncelik vermeyi her zaman en temel stratejisi olarak benimseyen DenizLeasing bu bağlamda, enerji yatırımı yapmak isteyen firmalara finansman desteğinin yanı sıra teknik, hukuki ve operasyonel açıdan da destek sunarak yenilenebilir enerjinin her alanında aktif bir biçimde yer almıştır.

Finansal kiralama pazarında yükselen pazar payı

DenizLeasing, 2024 yılında başta üretim, inşaat sektörleri ve enerji projeleri olmak üzere, ihracatçı firmaların makine/ekipman finansmanına odaklanmış, finansal kiralama pazarındaki yeni işlemlerden %10,6 pay olarak pazar payını büyüttü.

DenizLeasing, 2024 yılı Aralık sonu verilerine göre, 22 milyar TL net kira alacağına ulaşarak 2023 yıl sonu verilerine göre %98 büyümeye gerçekleştirmiştir. Net kârı, 2023 yılına göre %30 artarak 3,3 milyar TL olarak gerçekleşmiştir. Filo tarafında ise aktif araç adedi 10.000 bandında devam etmektedir.

Şirket 2024 yılında, 1.088 adetlik, 655 milyon ABD doları tutarında yeni satış hacmine ulaşmıştır. İşlem hacminin %64'ü Kurumsal ve Ticari, %36'sı KOBİ ve Tarım işkollarından sağlanmıştır.

2025 yılında da ihracatçı ve üretici firmaların makine ve ekipman yatırımlarını finanse ederek ülke ekonomisine katkıda bulunmaya Deniz Filo ile birlikte şirketlerin operasyonel kiralama ihtiyaçlarını karşılayacak çözümler üretmeye devam edecektir.

Giderek önem kazanan sürdürülebilirlik yatırımları

Jeopolitik ve ekonomik gelişmelere bağlı olarak dünyada ve ülkemizde yenilenebilir enerjiye olan talep artmış ve çevreye duyarlı,

sürdürülebilir yatırımlar önem kazanmıştır. DenizLeasing, sürdürülebilirlik faaliyetleri kapsamında yenilenebilir enerji kaynaklarına finansman desteği sağlayarak enerji payını artırmayı hedeflemektedir. Sınırlı olan kaynakları sürdürülebilir kılmak hassasiyetiyle gerçekleştirilen yatırımlara öncelik veren Şirket, bu alanda yatırım gerektiren tüm projelerde yer alarak yatırımın nakit akışına uygun çözümler sunmaktadır.

DenizLeasing; başta endüstriyel, ticari ve tarımsal sulama alanlarında faaliyet gösteren firmalar olmak üzere kendi elektrik arzını kontrol etmeyi planlayan tüm firmaların ucuz ve yerel bir elektrik kaynağı yaratmalarına yönelik finansman desteği sağlamaktadır.

Bu kapsamda DenizLeasing, kendisinden sağladıkları finansmanı kullanarak elektriğini güneşten üretmeye başlayacak yatırımcılara, şirket araçlarının bir kısmını elektrikli araca dönüştürmelerini önermektedir. Şirket, bünyesinde bulunan DenizFilo iş birliğiyle şarj istasyonundan depolamaya, enerji verimliliği ve sürdürülebilirlik uygulamalarına kadar bu dönüşümün tüm yönleriyle planlanması ve finanse edilmesine yönelik öneriler sunmayı gelecek dönemlerde de sürdürmeyi hedeflemektedir.

2024 yılında yenilenebilir enerjinin finansmanında 14 adet müşteride 22 milyon ABD doları yeni işlem hacmi yaratılmış olup, söz konusu işlemlerin %56'sı Saha GES işlemlerinden, %44'ü Çatı GES yatırımlarından oluşmaktadır. 2024 yılı 54 MW (DC) kurulu güç için finansman sağlanmış, finansmanın sağlandığı toplam kurulu güç 346 MW (DC)'ye ulaşmıştır.

2025 ve gelecek hedefleri

Mevcut kira alacakları ile sektörde 4. sırada olan DenizLeasing, 2025 yılında pazar payını %13 seviyelerine taşıyarak sektörde ilk 3 firma arasında olmayı hedeflemektedir. Aktif araç sayısını 11.000'e çıkarırken hem leasing hem filo için büyümeyi amaç edinmiştir. 2025 yılında da her yıl olduğu gibi, finansman sağladığı alanlarda sürdürülebilirlik adına atılımlar yapmaya devam edecek ve ülkemizin geleceğine bu yönde katkı sağlamayı öncelik olarak benimseyecektir.

Gayrimenkul Yatırım Ortaklığı

Deniz Gayrimenkul Yatırım Ortaklığı A.Ş. (DenizGYO)

2024 yılı itibarıyla Deniz Yatırım Menkul Kıymetler A.Ş. hisselerinin tamamı DenizBank A.Ş.'ye devredilmiştir.

Ana faaliyet konusu; gayrimenkullere, gayrimenkullere dayalı sermaye piyasası araçlarına, gayrimenkul projelerine, gayrimenkullere dayalı haklara ve sermaye piyasası araçlarına yatırım yapmak, gayrimenkul portföyü oluşturmak ve geliştirmek olan DenizGYO'nun düzenli kira getirisi sağlayan ve farklı sektörlerde faaliyet gösteren ticari gayrimenkul portföyü İstanbul, Bodrum, Sarıgerme ve Ankara'da yer almaktadır.

Gayrimenkul Yatırım Ortaklığı Sektörü'nde 7 tanesi banka kökenli olmak üzere 48 adet şirket bulunmaktadır.

Finansal açıdan oldukça verimli geçen bir yıl

2024 yılında DenizGYO'nun toplam aktifleri, 2023 yılına kıyasla %102 oranında artış göstermiştir. İlgili artış içerisinde Finansal Yatırımlar ile Yatırım Amaçlı Gayrimenkul kalemleri en önemli paya sahiptir.

Şirket 2024 yılı içerisinde, kredi veya tahvil yöntemi ile borçlanmamış olup, tüm yatırımlarını güçlü finansal yapısı yardımıyla özkaynaklarından karşılamıştır. Ayrıca ticari borçlar da geçen yıla oranla azalmıştır.

2024 yılında konut sektöründe talebin azalması ve Deniz GYO A.Ş.'nin portföyünde olan konut satışlarının neredeyse önceki yıllardaki satışlar ile birlikte tüm konut niteliğindeki taşınmazların azalması sebebi ile konut satışlarında azalma meydana gelmiştir. Bunun sonucunda Şirket'in hasılat bakiyesi önceki yıla göre %43 azalmıştır.

Hasılat kaleminde meydana gelen azalmaya rağmen, Şirket'in finansal yatırımlarından elde edilen gelirlerde artış meydana gelmiştir. Ayrıca DenizGYO'nun 2024 yılı içerisinde elde ettiği net kira geliri, enflasyona paralel şekilde artmıştır.

Önceki döneme kıyasla Şirket hasılatında azalma meydana gelmesine rağmen Şirket'in sahipliğindeki gayrimenkullerin değer kazanmasından kaynaklı FAVÖK ve net dönem kârı artmıştır.

DenizGYO, 2025 yılında sektörün karşı karşıya kaldığı zorluklar ve çıkmazların, yeni yasal düzenlemeler ile aşılabacağına inanmaktadır.

DenizGYO Operasyonel Göstergeler

%104

Net Dönem Kârı Artışı

%198

FAVÖK Artışı

%102

Toplam Aktiflerin Artışı

%75

Özkaynak Artışı

Çevreyi ve insanı önceleyen projeler

DenizGYO, DenizBank'ın yaşanabilir bir gelecek için insanlığın ve gezegenin ortak sorunlarını sahiplendiği ve birlikte hareket etmenin önemini vurguladığı sorumlu bankacılık anlayışı doğrultusunda sürdürülebilirlik kavramını içselleştirerek, çalışanları arasında farkındalığı artırmış ve faaliyetlerine yansıtmıştır. Bu kapsamda Şirket 2024 yılında da çevreyi ve insanı önceleyen projeler üzerinde çalışmaya devam etmiştir.

DenizGYO'nun, 2022 yılında kurduğu, 4 kişiden oluşan ve Şirket Genel Müdürü yönetiminde faaliyet gösterecek olan Sürdürülebilirlik Komitesi yılda 2 kez sürdürülebilirlik ve ÇSY (çevre, sosyal, yönetsel) konularını içeren bir gündemle toplanacak, Şirket'in bu alanlardaki stratejilerini belirleyecek ve temel performans göstergelerini değerlendirecektir.



DenizGYO, 2024 yılı Sürdürülebilirlik Raporu çalışmalarına aynı yıl itibarıyla başlamış, raporu 2025 yılında tamamlamayı planlamaktadır.

Şirket ayrıca, enerji ve su kullanımının azaltılması ve geri dönüşüm çalışmalarını içeren "2030 Çevresel Sürdürülebilirlik Hedefleri" ile insan kaynakları demografisi ve eğitim konularını içeren "2030 Sosyal Sürdürülebilirlik Hedefleri"ni belirlemiş ve ilgili aksiyonları almaya başlamıştır.

Geleceğe dair...

DenizGYO, 2025 yılında sektörün karşı karşıya kaldığı zorluklar ve çıkmazların, yeni yasal düzenlemeler ile aşılabacağına inanmaktadır. Şirket, muhtemel bir arz-talep dengesinin

sektörde olumlu bir hava yaratacağı düşüncesiyle, İstanbul merkezli nitelikli konut projeleri geliştirmeyi hedeflemektedir. Şirket'in geçmiş projelerden elde ettiği güçlü deneyim ve birikim ile İstanbul merkezli yeni kentsel dönüşüm projeleri önümüzdeki dönem için şirketin yatırım hedefleri arasındadır.

DenizGYO, turizm sektörünün ülkeye döviz kazandırıcı en önemli faaliyet olduğu kabulüyle çevreci, müşteri ihtiyaçlarını önceleyen turizm yatırımları yapmayı hedeflemektedir.

Gelecekte planlanan tüm yatırımlara ilişkin finansman, Şirket'in yatırım amaçlı gayrimenkulleri içerisinde olan ve portföyde göreceli olarak daha az getiri oranına sahip gayrimenkullerin satışından elde edilen gelirler ile sağlanacaktır.

Kültür Hizmetleri

DENİZKÜLTÜR

2004 yılında kurulan DenizKültür, Bankanın kültür ve sanatı destekleme misyonu ile paralel, bilimsel araştırma, sanat ve edebiyat olmak üzere farklı disiplinlerde çalışmalar hayata geçirmek amacıyla kurulmuştur. DenizKültür'ün faaliyetleri içinde; bilim, sanat ve edebiyat içerikli kitap basımı, işitsel ve görsel kültür malzemelerinin üretimi, sahne sanatları etkinlikleri, plastik sanatlar ve el sanatlarına yönelik koleksiyon/sergi çalışmaları yer almaktadır.

2024 Yılı Yapım ve Yayınları

Çok Sesli Müziğe Sunulan Destek

DenizBank, çok sesli müziğin yaygınlaşması hedefiyle 20 yıldır desteklediği İstanbul Devlet Senfoni Orkestrası'nın (İDSO) yanı sıra, 2023 itibarıyla İzmir Devlet Senfoni Orkestrası (İZDSO), 2024 itibarıyla da Cumhurbaşkanlığı Senfoni Orkestrası (CSO) ve Devlet Çoksesli Korosu'nun (DÇK) ana destekçiliğini üstlenmiştir.

Bu birliktelikler, düzenli gerçekleşen konserlerle senfonik ve çok sesli müziğin daha çok insana ulaşmasına hizmet etmesinin yanı sıra; çocuklara özel programlar, Anadolu turneleri ve seferberlik projeleri aracılığıyla, müzik kültürünün erken yaşta benimsenmesi açısından da toplumsal fayda oluşturmaktadır.

Aynı zamanda, 2003 yılında Başkent Üniversitesi kurucusu himayesinde sanat hayatına başlayan Orkestra Akademik Başkent'e 2024-2025 sezonunda ana sponsor olunmuş; yıl içerisinde 6 konser ile 3600 seyirciye ulaşılmıştır.

Denizde Klasikler

Andante Genel Yayın Yönetmeni Serhan Bali'nin anlatımı ile klasik müzik tarihinin kronolojik olarak anlatıldığı seriyi sunulan destek sürdürülmüş; seri kapsamında Türkiye'nin önde gelen sanatçıları özel performanslar sergilemiştir.

GaleriDeniz Sergileri

Bizim Hikayemiz

11 Ocak–1 Şubat tarihleri arasında, farklı disiplinlerden 36 sanatçının 39 çalışması sergilenmiştir.

Mutluluk Mavidir

8-22 Şubat 2024 tarihleri arasında Tamer Şahinoğlu'nun birden fazla tekniği kullanarak oluşturduğu 33 eseri sergilenmiştir.

Bakışlar Karma Sergi

Figüratif resim alanında üretim yapan Elif Aydemir Fatima Yıldız, Nesrin Sağlam, Şeyma Barut, Tünay Tunç, Zeynep Kayserilioğlu'nun eserleri 28 Şubat–14 Mart 2024 tarihleri arasında sergilenmiştir.

Bazaart – Her Eve Bir Sanat

Güzel sanatlar fakültesi öğrencileri ile yeni mezunların eserlerini içeren Bazaart "Her Eve Bir Sanat" sergisi, 21 - 29 Mart tarihleri arasında ziyaretçilerle buluşmuştur.

Baharı Beklerken

Türkiye'nin sanat alanında en geniş ağa sahip sivil toplum örgütü İyilik için Sanat Derneği çatısı altındaki sanatçıların yer aldığı Baharı Beklerken, 02 Nisan – 02 Mayıs tarihleri arasında ziyaretçilerle buluşmuştur.

Denizin İlkeleri

Gizem Pamukçu'nun küratörlüğünde düzenlenen sergide, Mustafa Günen ve heykeltıraş Beste Alperat'ın deniz temalı 39 eseri, 6 Mayıs – 01 Haziran 2024 tarihleri arasında ziyaretçilerle buluşmuştur.

Birlikte Geleceğe

Deha Çun küratörlüğünde gerçekleşen sergi, 5 Haziran-10 Temmuz 2024 tarihleri arasında, ülkenin farklı noktalarından 48 genç sanatçının eserini bir araya getirmiştir.

Henri Rousseau'yu Anma

Betül Bapir, Esra Sirman, Uğural Gafuroğlu ve Zeynep San'ın Rousseau'nun kurucusu olduğu naif sanatın örneklerini yansıran 38 eseri, 24 Temmuz–23 Ağustos tarihleri arasında Attila Güllü küratörlüğünde sanatseverlerle buluşmuştur.



Roof Exhibition

Dr. Gizem Pamukçu'nun küratörlüğünü üstlendiği sergide; Beste Alperat, Artem Martis, Ozan Oganer ve Yasin Uysallar'ın eserleri 9 Ağustos–10 Eylül 2024 tarihleri arasında Le Chic Bodrum'da sanatseverlerle buluşmuştur.

Mazi Kalbimde Bir Yaradır

Öykü Özer'in küratörlüğünü üstlendiği sergide; Oya Özer'in 39 eser, 28 Ağustos–19 Temmuz 2024 tarihleri arasında sanatseverlerle buluşmuştur.

Duyguların İzleri

Semra Hasgüleç küratörlüğünde, Ayla Gürkan Saraçlı'nın 36 eseri, 26 Eylül – 20 Ekim 2024 tarihleri arasında sanatseverlerle buluşmuştur.

Zamanın Yolcusu: Süleyman Saim Tekcan

Küratörlüğünü Hakan Körpi'nin üstlendiği, Süleyman Saim Tekcan'ın eserlerinden oluşan sergi 25 Ekim–14 Kasım 2024 tarihleri arasında sanatseverlerle buluşmuştur.

Ne Görüyorsun?

Fotoğraf sanatını dijital teknolojiyle buluşturan Yeşim Gedik'in 20'ye yakın eserinden oluşan sergi, 19 Kasım – 1 Aralık 2024 tarihleri arasında ziyaretçilerle buluşmuştur.

40. Yıl – Ertuğrul Ateş

Sinem Omay'ın küratörlüğünü üstlendiği, Ertuğrul Ateş'in 40. sanat yılı vesilesiyle düzenlenen sergi, 03 Aralık–09 Ocak 2025 tarihleri arasında ziyaretçilerle buluşmuştur.

Galeri'de Müzik

Galeri Deniz'de düzenlenen dinletilerde, 8 Mart Dünya Kadınlar Günü kapsamında dünyaca ünlü çellist Jamal Aliyev ve piyanist Dilan Dereli; 23 Nisan Ulusal Egemenlik ve Çocuk Bayramı özelinde şef Ramis Sulu, keman sanatçıları Nehir Kıran, Melis Güney, Atahan Dinç ve Peren Alan, piyanistler Eren Düzenli ve Beril Ece Güney ile balerin Talya Nil Kocabıyık; 19 Mayıs Atatürk'ü Anma, Gençlik ve Spor Bayramı kapsamında ise şef Ramis Sulu, genç piyanist Can Saraç ve 28 kişilik orkestra sahne almıştır. Ayrıca yıl boyunca Esen Kıvrak, Gökhan Aybulus, Cihat Aşkın ve Cem Babacan gibi sanatçılar Galeride müzik dinletileri gerçekleştirmiştir.

Masterclass

Galeri Deniz'de, 8-9 Şubat 2024'te arp sanatçıları Merve Kocabeyler ve Veronika Lemishenko, 27 Kasım'da ise keman sanatçısı Vlad Stanculeasa eşliğinde genç yeteneklere yönelik masterclass'lar düzenlenmiştir.

Konserler

DenizBank Konserleri

Cumhuriyetimizin 100. Yılı DenizBank Konserleri'nin ikincisi, İzmir'de, Ahmed Adnan Saygun Sanat Merkezi'nde gerçekleşmiştir. Konserde İzmir Devlet Senfoni Orkestrası'na soprano Burcu Hancı, tenor Şenol Talınlı, bas bariton, Teyfik Rodos, keman sanatçısı Cihat Aşkın eşlik etmiştir.

Beş Yıllık Özet Finansal Bilgiler

Özet Konsolide Finansal Göstergeler (milyon TL)

Bilanço	2024	2023	2022	2021	2020
Menkul Kıymetler ⁽¹⁾	207.069	162.180	98.397	37.438	28.317
Krediler, net ⁽²⁾	796.201	570.040	342.748	225.726	167.283
Nakit ve Nakit Benzerleri, net	456.845	365.373	145.042	106.173	53.505
Toplam Aktifler	1.578.539	1.172.907	625.001	395.884	263.961
Müşteri Mevduatı ⁽³⁾	949.986	737.884	416.969	248.509	167.467
Vadeli	730.925	535.258	267.151	154.293	115.918
Vadesiz	219.061	202.627	149.818	94.216	51.550
Alınan Krediler ⁽⁴⁾	197.344	126.403	50.582	48.856	25.986
İhraç Edilen Menkul Kıymetler ⁽⁴⁾	92.400	46.495	8.799	10.394	3.169
Sermaye Benzeri Kredi	12.137	23.067	14.561	10.485	5.917
Özkaynak	151.592	90.414	54.863	29.048	23.027
Ödenmiş Sermaye	19.639	5.696	5.696	5.696	5.696
Gayrinakdi Krediler	206.602	153.970	91.000	67.092	42.825
Gelir Tablosu	2024	2023	2022	2021	2020
Faiz Gelirleri	286.120	121.064	55.225	25.225	18.712
Faiz Giderleri	-226.301	-81.540	-23.552	-12.239	-7.739
Karşılıklar Sonrası Net Faiz Geliri	55.744	38.867	24.701	5.414	3.337
Faiz Dışı Gelirler	68.701	32.825	17.866	7.557	4.939
Faiz Dışı Giderler	-69.045	-33.634	-18.887	-8.314	-6.365
Vergi Karşılığı	-10.103	-9.838	-6.354	-1.117	-497
Durdurulan Faaliyetler Dönem Net K/Z	0	151	-1	-	-
Net Kâr	45.297	28.069	17.326	3.540	1.866
Diğer Göstergeler	2024	2023	2022	2021	2020
Şube Sayısı ⁽⁵⁾	644	655	691	712	730
Personel Sayısı ⁽⁶⁾	13.358	13.770	14.137	12.995	12.834
ATM Sayısı	3.080	3.080	3.080	3.095	3.140
POS Sayısı	506.204	414.396	371.999	276.024	196.001
Kredi Kartı Sayısı	6.639.472	7.188.826	6.602.453	5.878.884	5.255.685

Bu tabloda kullanılan tüm finansal rakamlar, TMS, TFRS ve 1 Kasım 2006 tarihli ve 26333 sayılı Resmi Gazete'de yayımlanan "Bankaların Muhasebe Uygulamalarına ve Belgelerin Saklanması İlişkin Usul ve Esaslar Hakkında Yönetmelik"e uygun olarak hazırlanmış ve denetlenmiş konsolide finansal tablolardan alınmışlardır.

(1) Gerçeğe Uygun Değer Farkı Kâr Zarara Yansıtılan Finansal Varlıklar, Gerçeğe Uygun Değer Farkı Diğer Kapsamlı Gelire Yansıtılan Finansal Varlıklar ile İtfa Edilmiş Maliyeti ile Ölçülen Finansal Varlıklar toplamıdır.

(2) Faktoring ve finansal kiralama alacakları dahil edilmiştir.

(3) Bankalar mevduatı hariç tutulmuştur.

(4) Yapılandırılmış işletme DFS Funding Corp. tarafından ihraç edilmiş olan menkul kıymetler "ihraç edilen menkul kıymetler" hesabına sınıflanmıştır.

(5) İştirak şubeleri dahildir.

(6) Konsolidasyona dahil olan iştiraklerin personel sayısı.

Özet Konsolide Olmayan Finansal Göstergeler (milyon TL)

Bilanço	2024	2023	2022	2021	2020
Menkul Kıymetler ⁽¹⁾	179.200	143.961	90.035	31.699	21.268
Krediler, net	700.183	465.558	273.839	167.433	120.907
Nakit ve Nakit Benzerleri, net	311.213	274.129	94.602	57.340	26.822
Toplam Aktifler	1.370.621	1.007.709	526.295	308.719	199.256
Müşteri Mevduatı ⁽²⁾	755.976	595.073	331.937	171.514	109.207
Vadeli	579.212	430.455	223.727	111.228	77.664
Vadesiz	176.764	164.618	108.209	60.286	31.544
Alınan Krediler	230.362	142.407	47.977	47.228	23.377
İhraç Edilen Menkul Kıymetler	54.161	20.260	2.241	6.589	2.725
Sermaye Benzeri Kredi	12.137	23.067	14.561	10.485	5.917
Özkaynak	150.701	89.843	54.511	28.857	22.889
Ödenmiş Sermaye	19.639	5.696	5.696	5.696	3.316
Gayrinakdi Krediler	204.093	153.161	90.997	67.073	42.729
Gelir Tablosu	2024	2023	2022	2021	2020
Faiz Gelirleri	260.072	108.169	50.169	22.333	15.840
Faiz Giderleri	-215.116	-76.703	-21.672	-11.078	-6.755
Karşılıklar Sonrası Net Faiz Geliri	41.197	29.664	21.777	4.471	2.790
Faiz Dışı Gelirler	59.263	26.711	14.247	6.187	4.280
Faiz Dışı Giderler	-64.171	-30.908	-17.353	-7.316	-5.569
Özkaynak Yöntemi Uygulanan Ortaklıklardan K/Z	15.594	9.326	3.887	1.073	591
Vergi Karşılığı	-6.914	-6.766	-5.412	-868	-298
Durdurulan Faaliyetler Dönem Net K/Z	0	149	-27	-	-
Net Kâr	44.969	27.878	17.173	3.547	1.793

Diğer Göstergeler	2024	2023	2022	2021	2020
DenizBank Şube Sayısı	630	641	671	687	696
Personel Sayısı	12.309	12.720	13.140	12.072	11.932
ATM Sayısı	3.080	3.080	3.080	3.095	3.140
POS Sayısı	506.204	414.396	371.999	276.024	196.001
Kredi Kartı Sayısı	6.639.472	7.188.826	6.602.453	5.878.884	5.255.685

Bu tabloda kullanılan tüm finansal rakamlar, TMS, TFRS ve 1 Kasım 2006 tarihli ve 26333 sayılı Resmi Gazete'de yayımlanan "Bankaların Muhasebe Uygulamalarına ve Belgelerin Saklanması İlişkin Usul ve Esaslar Hakkında Yönetmelik"e uygun olarak hazırlanmış ve denetlenmiş konsolide olmayan finansal tablolardan alınmışlardır.

(1) Gerçeğe Uygun Değer Farkı Kâr Zarara Yansıtılan Finansal Varlıklar, Gerçeğe Uygun Değer Farkı Diğer Kapsamlı Gelire Yansıtılan Finansal Varlıklar ile İtfa Edilmiş Maliyeti ile Ölçülen Finansal Varlıklar toplamıdır.

(2) Bankalar mevduatı hariç tutulmuştur.

Beş Yıllık Özet Finansal Bilgiler

Finansal Durum Değerlendirmesi

DenizBank Özkaynak ve Sermaye Yeterliliği (milyon TL)	Konsolide		
	2024	2023	2022
Sermaye Yeterlilik Oranı (%)	18,41	16,47	17,57
Özkaynak	151.592	90.414	54.863
Özkaynak Kârlılığı (%)	37,22	40,82	42,39
Sorunlu Krediler/Toplam Brüt Nakit Krediler Oranı (%)	3,81	4,03	4,74

DenizBank Özkaynak ve Sermaye Yeterliliği (milyon TL)	Konsolide Olmayan		
	2024	2023	2022
Sermaye Yeterlilik Oranı(%)	19,37	17,20	18,94
Özkaynak	150.701	89.843	54.511
Özkaynak Kârlılığı (%)	37,14	40,80	42,27
Sorunlu Krediler/Toplam Brüt Nakit Krediler Oranı (%)	3,77	4,24	5,54

DFHG Tarafından İhracı Gerçekleştirilen Sermaye Piyasası Araçları

DenizBank					
ISIN	Finansman Kaynağı	Tutar-TL	Vade	İhraç Tarihi	İtfa Tarihi
TRFDZBKE2410	TL cinsi İskontolu Finansman Bonosu	625.000.000	120	04.06.24	02.10.24
TOPLAM TL		625.000.000			

Deniz Faktoring					
ISIN	Finansman Kaynağı	Tutar-TL	Vade	İhraç Tarihi	İtfa Tarihi
TRFDZFK62427	TL cinsi Kuponlu Finansman Bonosu	270.000.000	98	06.03.24	12.06.24
TRFDZFK62435	TL cinsi Kuponlu Finansman Bonosu	60.000.000	75	29.03.24	12.06.24
TRFDZFK72418	TL cinsi Kuponlu Finansman Bonosu	240.000.000	105	03.04.24	17.07.24
TRFDZFK72426	TL cinsi Kuponlu Finansman Bonosu	400.000.000	84	08.05.24	31.07.24
TRFDZFK62419	TL cinsi Kuponlu Finansman Bonosu	180.000.000	173	01.03.24	21.08.24
TRFDZFK82425	TL cinsi Kuponlu Finansman Bonosu	200.000.000	91	08.05.24	07.08.24
TRFDZFK92416	TL cinsi Kuponlu Finansman Bonosu	275.000.000	111	07.06.24	26.09.24
TRFDZFKE2424	TL cinsi Kuponlu Finansman Bonosu	180.000.000	123	03.06.24	04.10.24
TRFDZFKE2432	TL cinsi Kuponlu Finansman Bonosu	300.000.000	114	12.06.24	04.10.24
TRFDZFKE2440	TL cinsi Kuponlu Finansman Bonosu	616.000.000	112	21.06.24	11.10.24
TRFDZFKE2416	TL cinsi Kuponlu Finansman Bonosu	100.000.000	180	26.04.24	23.10.24
TRFDZFKK2418	TL cinsi Kuponlu Finansman Bonosu	380.000.000	126	28.06.24	01.11.24
TRFDZFKK2426	TL cinsi Kuponlu Finansman Bonosu	340.000.000	124	05.07.24	06.11.24
TRFDZFKK2434	TL cinsi Kuponlu Finansman Bonosu	230.000.000	133	10.07.24	20.11.24
TRFDZFKK2442	TL cinsi Kuponlu Finansman Bonosu	100.000.000	138	12.07.24	27.11.24
TRFDZFKK2459	TL cinsi Kuponlu Finansman Bonosu	200.000.000	135	17.07.24	29.11.24
TRFDZFKA2410	TL cinsi Kuponlu Finansman Bonosu	425.000.000	132	25.07.24	04.12.24
TRFDZFKA2428	TL cinsi Kuponlu Finansman Bonosu	405.000.000	133	31.07.24	11.12.24
TRFDZFKA2436	TL cinsi Kuponlu Finansman Bonosu	150.000.000	133	02.08.24	13.12.24
TRFDZFKA2444	TL cinsi Kuponlu Finansman Bonosu	200.000.000	133	07.08.24	18.12.24
TRFDZFK12513	TL cinsi Kuponlu Finansman Bonosu	200.000.000	142	21.08.24	10.01.25
TRFDZFK22512	TL cinsi Kuponlu Finansman Bonosu	310.000.000	128	02.10.24	07.02.25
TRFDZFK22520	TL cinsi Kuponlu Finansman Bonosu	340.000.000	131	04.10.2024	12.02.25
TRFDZFK22538	TL cinsi Kuponlu Finansman Bonosu	765.000.000	138	11.10.2024	26.02.25
TRFDZFK22546	TL cinsi Kuponlu Finansman Bonosu	100.000.000	128	23.10.2024	28.02.25
TRFDZFK22553	TL cinsi Kuponlu Finansman Bonosu	310.000.000	119	01.11.2024	28.02.25
TRFDZFK32511	TL cinsi Kuponlu Finansman Bonosu	350.000.000	133	06.11.2024	19.03.25
TRFDZFK32529	TL cinsi Kuponlu Finansman Bonosu	374.000.000	126	20.11.2024	26.03.25
TRFDZFK62518	TL cinsi Kuponlu Finansman Bonosu	200.000.000	182	18.12.2024	18.06.25
TOPLAM TL		8.200.000.000			

DFHG Tarafından İhracı Gerçekleştirilen Sermaye Piyasası Araçları

Deniz Leasing					
ISIN	Finansman Kaynağı	Tutar-TL	Vade	İhraç Tarihi	İtfa Tarihi
TRFDNFK62423	TL cinsi Kuponlu Finansman Bonosu	508.000.000	161	05.01.24	14.06.24
TRFDNFKE2410	TL cinsi Kuponlu Finansman Bonosu	500.000.000	117	14.06.24	09.10.24
TRFDNFKE2428	TL cinsi Kuponlu Finansman Bonosu	275.000.000	122	25.06.24	25.10.24
TRFDNFK12519	TL cinsi Kuponlu Finansman Bonosu	280.000.000	138	13.09.24	29.01.25
TRFDNFK22518	TL cinsi Kuponlu Finansman Bonosu	500.000.000	133	09.10.24	19.02.25
TRFDNFK32517	TL cinsi Kuponlu Finansman Bonosu	330.000.000	131	25.10.24	05.03.25
TRFDNFK32533	TL cinsi Kuponlu Finansman Bonosu	210.000.000	91	11.12.24	12.03.25
TRFDNFK32525	TL cinsi Kuponlu Finansman Bonosu	150.000.000	121	27.11.24	28.03.25
TOPLAM TL		2.753.000.000			

Deniz Yatırım					
ISIN	Finansman Kaynağı	Tutar-TL	Vade	İhraç Tarihi	İtfa Tarihi
TRFDNZY52423	TL cinsi Kuponlu Finansman Bonosu	121.000.000	114	17.01.24	10.05.24
TRFDNZY52431	TL cinsi Kuponlu Finansman Bonosu	300.000.000	117	19.01.24	15.05.24
TRFDNZY52449	TL cinsi Kuponlu Finansman Bonosu	150.000.000	119	24.01.24	22.05.24
TRFDNZY52456	TL cinsi Kuponlu Finansman Bonosu	180.000.000	119	31.01.24	29.05.24
TRFDNZY62422	TL cinsi Kuponlu Finansman Bonosu	105.000.000	98	28.02.24	05.06.24
TRFDNZY62455	TL cinsi Kuponlu Finansman Bonosu	175.000.000	77	20.03.24	05.06.24
TRFDNZY62430	TL cinsi Kuponlu Finansman Bonosu	100.000.000	91	08.03.24	07.06.24
TRFDNZY62414	TL cinsi Kuponlu Finansman Bonosu	465.000.000	170	10.01.24	28.06.24
TRFDNZY62448	TL cinsi Kuponlu Finansman Bonosu	100.000.000	105	15.03.24	28.06.24
TRFDNZY72439	TL cinsi Kuponlu Finansman Bonosu	100.000.000	152	02.02.24	03.07.24
TRFDNZY72413	TL cinsi Kuponlu Finansman Bonosu	350.000.000	179	08.01.24	05.07.24
TRFDNZY72421	TL cinsi Kuponlu Finansman Bonosu	200.000.000	180	12.01.24	10.07.24
TRFDNZY72447	TL cinsi Kuponlu Finansman Bonosu	100.000.000	129	05.03.24	12.07.24
TRFDNZY92411	TL cinsi Kuponlu Finansman Bonosu	185.000.000	119	10.05.24	06.09.24
TRFDNZY92429	TL cinsi Kuponlu Finansman Bonosu	540.000.000	119	15.05.24	11.09.24
TRFDNZY92437	TL cinsi Kuponlu Finansman Bonosu	235.000.000	126	22.05.24	25.09.24
TRFDNZY92445	TL cinsi Kuponlu Finansman Bonosu	345.000.000	121	29.05.24	27.09.24
TRFDNZYE2410	TL cinsi Kuponlu Finansman Bonosu	172.000.000	124	28.06.24	30.10.24
TRFDNZYA2414	TL cinsi Kuponlu Finansman Bonosu	150.000.000	105	06.09.24	20.12.24
TRFDNZY12518	TL cinsi Kuponlu Finansman Bonosu	250.000.000	148	13.08.24	08.01.25
TRFDNZY12526	TL cinsi Kuponlu Finansman Bonosu	220.000.000	145	23.08.24	15.01.25
TRFDNZY12534	TL cinsi Kuponlu Finansman Bonosu	540.000.000	133	11.09.24	22.01.25
TRFDNZY12542	TL cinsi Kuponlu Finansman Bonosu	425.000.000	128	25.09.24	31.01.25
TRFDNZY22517	TL cinsi Kuponlu Finansman Bonosu	285.000.000	131	27.09.24	05.02.25
TRFDNZY32516	TL cinsi Kuponlu Finansman Bonosu	125.000.000	128	30.10.24	07.03.25
TRFDNZY32524	TL cinsi Kuponlu Finansman Bonosu	160.000.000	93	04.12.24	07.03.25
TRFDNZY32532	TL cinsi Kuponlu Finansman Bonosu	100.000.000	91	13.12.24	14.03.25
TRFDNZY42523	TL cinsi Kuponlu Finansman Bonosu	200.000.000	105	20.12.24	04.04.25
TRFDNZY42515	TL cinsi Kuponlu Finansman Bonosu	180.000.000	131	29.11.24	09.04.25
TOPLAM TL		6.558.000.000			

DenizBank - MTN					
ISIN	Finansman Kaynağı	Tutar	Döviz Cinsi	İhraç Tarihi	İtfa Tarihi
XS2747152788	Özel Sektör Tahvili	30,000,000	USD	11.01.2024	14.01.2025
XS2748967101	Özel Sektör Tahvili	30,000,000	USD	16.01.2024	17.01.2025
XS2749485665	Özel Sektör Tahvili	14,000,000	USD	18.01.2024	23.07.2024
XS2749486044	Özel Sektör Tahvili	12,000,000	USD	18.01.2024	22.01.2025
XS2750301553	Özel Sektör Tahvili	5,000,000	EUR	18.01.2024	22.01.2025
XS2751644530	Özel Sektör Tahvili	5,000,000	USD	19.01.2024	22.01.2025
XS2753436687	Özel Sektör Tahvili	500,000	USD	25.01.2024	30.07.2024
XS2753535157	Özel Sektör Tahvili	11,800,000	USD	25.01.2024	30.07.2024
XS2754424880	Özel Sektör Tahvili	20,000,000	EUR	26.01.2024	29.01.2025
XS2760119797	Özel Sektör Tahvili	25,000,000	USD	01.02.2024	30.05.2025
XS2761153837	Özel Sektör Tahvili	30,000,000	EUR	06.02.2024	11.02.2025
XS2763018962	Özel Sektör Tahvili	10,000,000	USD	07.02.2024	11.02.2025
XS2763541757	Özel Sektör Tahvili	16,084,000	USD	09.02.2024	11.02.2025
XS2764851569	Özel Sektör Tahvili	40,000,000	USD	12.02.2024	30.05.2025
XS2764851213	Özel Sektör Tahvili	30,000,000	USD	12.02.2024	13.02.2025
XS2766813385	Özel Sektör Tahvili	10,300,000	USD	15.02.2024	19.02.2025
XS2767283778	Özel Sektör Tahvili	15,000,000	USD	15.02.2024	19.02.2025
XS2768798121	Özel Sektör Tahvili	40,000,000	EUR	16.02.2024	19.02.2025
XS2774393446	Özel Sektör Tahvili	21,000,000	USD	28.02.2024	04.03.2025
XS2782300235	Özel Sektör Tahvili	30,000,000	USD	11.03.2024	13.03.2025
XS2782300151	Özel Sektör Tahvili	30,000,000	EUR	11.03.2024	13.03.2025
XS2784406139	Özel Sektör Tahvili	110,000,000	USD	13.03.2024	10.09.2025
XS2790094879	Özel Sektör Tahvili	30,000,000	USD	20.03.2024	25.03.2025
XS2790095256	Özel Sektör Tahvili	30,000,000	EUR	20.03.2024	20.12.2024
XS2800578515	Özel Sektör Tahvili	10,000,000	USD	05.04.2024	10.07.2025
XS2803403323	Özel Sektör Tahvili	31,954,000	GBP	18.04.2024	25.04.2025
XS2807486415	Özel Sektör Tahvili	30,000,000	EUR	19.04.2024	22.04.2025
XS2816009828	Özel Sektör Tahvili	25,000,000	EUR	02.05.2024	01.10.2025
XS2819747853	Özel Sektör Tahvili	25,000,000	USD	10.05.2024	15.11.2024
XS2824615871	Özel Sektör Tahvili	25,000,000	USD	17.05.2024	22.11.2024
XS2824799824	Özel Sektör Tahvili	10,000,000	USD	21.05.2024	28.05.2025
XS2823335893	Özel Sektör Tahvili	11,500,000	GBP	24.05.2024	28.05.2025
XS2826668712	Özel Sektör Tahvili	10,000,000	USD	24.05.2024	24.05.2025
XS2832948546	Özel Sektör Tahvili	10,000,000	USD	31.05.2024	03.06.2025
XS2833324465	Özel Sektör Tahvili	24,000,000	USD	03.06.2024	13.03.2025
XS2840012491	Özel Sektör Tahvili	45,000,000	USD	12.06.2024	12.12.2025
XS2843271953	Özel Sektör Tahvili	15,000,000	USD	14.06.2024	12.12.2025
XS2847694655	Özel Sektör Tahvili	13,740,000	USD	27.06.2024	03.07.2025
XS2848255357	Özel Sektör Tahvili	4,000,000	GBP	02.07.2024	04.07.2025
XS2858856631	Özel Sektör Tahvili	20,000,000	USD	10.07.2024	10.09.2025
XS2871462482	Özel Sektör Tahvili	30,000,000	USD	29.07.2024	13.08.2025
XS2871464694	Özel Sektör Tahvili	10,090,000	USD	30.07.2024	05.08.2025

DFHG Tarafından İhracı Gerçekleştirilen Sermaye Piyasası Araçları

DenizBank - MTN					
ISIN	Finansman Kaynağı	Tutar	Döviz Cinsi	İhraç Tarihi	İtfa Tarihi
XS2871467440	Özel Sektör Tahvili	5,500,000	USD	30.07.2024	05.08.2025
XS2872148122	Özel Sektör Tahvili	15,000,000	EUR	02.08.2024	07.08.2025
XS2876589313	Özel Sektör Tahvili	19,879,000	USD	09.08.2024	15.08.2025
XS2879057425	Özel Sektör Tahvili	20,000,000	USD	14.08.2024	19.08.2025
XS2883291176	Özel Sektör Tahvili	35,000,000	USD	14.08.2024	14.08.2025
XS2885283221	Özel Sektör Tahvili	10,250,000	EUR	23.08.2024	27.08.2025
XS2892963526	Özel Sektör Tahvili	20,340,000	USD	04.09.2024	09.09.2025
XS2900370425	Özel Sektör Tahvili	30,000,000	EUR	12.09.2024	12.06.2025
XS2903445497	Özel Sektör Tahvili	16,000,000	USD	16.09.2024	18.09.2025
XS2907132778	Özel Sektör Tahvili	50,000,000	USD	20.09.2024	25.03.2025
XS2908107365	Özel Sektör Tahvili	25,000,000	USD	24.09.2024	28.03.2025
XS2907981323	Özel Sektör Tahvili	30,000,000	USD	26.09.2024	27.06.2025
XS2911841034	Özel Sektör Tahvili	40,000,000	USD	01.10.2024	08.04.2025
XS2911718778	Özel Sektör Tahvili	20,150,000	GBP	04.10.2024	07.10.2025
XS2914160473	Özel Sektör Tahvili	50,000,000	USD	07.10.2024	10.10.2025
XS2951371694	Özel Sektör Tahvili	50,000,000	USD	27.11.2024	03.06.2025
XS2948447086	Özel Sektör Tahvili	60,000,000	USD	29.11.2024	29.11.2029

Deniz Faktoring					
ISIN	Finansman Kaynağı	Tutar	Döviz Cinsi	İhraç Tarihi	İtfa Tarihi
XS2922621599	Özel Sektör Tahvili	55.000.000	USD	23.10.2024	26.10.2027

Deniz Leasing					
ISIN	Finansman Kaynağı	Tutar	Döviz Cinsi	İhraç Tarihi	İtfa Tarihi
XS2907101385	Özel Sektör Tahvili	70.500.000	EUR	03.10.2024	06.10.2027

Uluslararası Kredi Derecelendirme Kuruluşlarının DenizBank'a Verdiği Notlar

Moody's*

Görünüm	Pozitif
Uzun Vadeli Yabancı Para Mevduat	Ba3
Kısa Vadeli Yabancı Para Mevduat	Not Prime
Uzun Vadeli Yerel Para Mevduat	Ba2
Kısa Vadeli Yerel Para Mevduat	Not Prime
Temel Kredi Değerlendirmesi (BCA)	b2
Düzeltilmiş Temel Kredi Değerlendirmesi (Adjusted BCA)	ba2
Uzun Vade Yabancı Para Karşı Taraf Risk Derecelendirme (CRR)	Ba3
Uzun Vade Yerel Para Karşı Taraf Risk Derecelendirme (CRR)	Ba2

* 23.07.2024 tarihi itibarıyla

Fitch Ratings**

Görünüm	Durağan
Uzun Vadeli Yabancı Para IDR	BB-
Kısa Vadeli Yabancı Para IDR	B
Uzun Vadeli Yerel Para IDR	BB-
Kısa Vadeli Yerel Para IDR	B
Finansal Kapasite	b+
Hissedar Destek	bb-
Ulusal	AA (tur) (Durağan)

IDR: Temerrüt Derecelendirmesi

** 18.09.2024 tarihi itibarıyla

Denetim Raporları ve Ek Bilgiler

Denizbank Anonim Şirketi

- 31 Aralık 2024 Tarihi İtibarıyla
Bağımsız Denetim Raporu,
Konsolide Olmayan Finansal Tablolar
ve Finansal Tablolara İlişkin Dipnotlar ➤

I. Bağımsız Denetim Raporu

II. Kamuya Açıklanacak Konsolide Olmayan Finansal Rapor

Deloitte.

BAĞIMSIZ DENETÇİ RAPORU

Denizbank A.Ş. Genel Kurulu'na

A) Finansal Tabloların Bağımsız Denetimi

1) Sınırlı Olumlu Görüş

Denizbank A.Ş.'nin ("Banka") 31 Aralık 2024 tarihli konsolide olmayan finansal durum tablosu ile aynı tarihte sona eren hesap dönemine ait; konsolide olmayan kar veya zarar tablosu, konsolide olmayan kar veya zarar ve diğer kapsamlı gelir tablosu, konsolide olmayan özkaynak değişim tablosu ve konsolide olmayan nakit akış tablosu ile önemli muhasebe politikalarının özeti de dahil olmak üzere konsolide olmayan finansal tablo dipnotlarından oluşan konsolide olmayan finansal tablolarını denetlemiş bulunuyoruz.

Görüşümüze göre, Sınırlı Olumlu Görüşün Dayanağı paragrafında belirtilen hususun etkileri hariç olmak üzere, ilişikteki konsolide olmayan finansal tablolar, Banka'nın 31 Aralık 2024 tarihi itibarıyla konsolide olmayan finansal durumunu ve aynı tarihte sona eren hesap dönemine ait konsolide olmayan finansal performansını ve konsolide olmayan nakit akışlarını 1 Kasım 2006 tarihli ve 26333 sayılı Resmi Gazete'de yayımlanan "Bankaların Muhasebe Uygulamalarına ve Belgelerin Saklanması İlişkin Usul ve Esaslar Hakkında Yönetmelik" ve Bankacılık Düzenleme ve Denetleme Kurulu tarafından bankaların hesap ve kayıt düzenine ilişkin yayımlanan diğer düzenlemeler ile Bankacılık Düzenleme ve Denetleme Kurumu (BDDK) genelge ve açıklamaları ve bunlar ile düzenlenmeyen konularda Türkiye Muhasebe Standartları (TMS) hükümlerini içeren; "BDDK Muhasebe ve Finansal Raporlama Mevzuatı"na uygun olarak tüm önemli yönleriyle gerçeğe uygun bir biçimde sunmaktadır.

2) Sınırlı Olumlu Görüşün Dayanağı

31 Aralık 2024 tarihi itibarıyla hazırlanan ilişikteki konsolide olmayan finansal bilgiler, Banka yönetimi tarafından BDDK Muhasebe ve Finansal Raporlama Mevzuatı gereklilikleri dışında, 2.000.000 bin TL'si cari dönemde ayrılan toplam 8.700.000 bin TL tutarındaki serbest karşılığı içermektedir. Eğer ilgili serbest karşılık ayrılmamış olsaydı, 31 Aralık 2024 tarihi itibarıyla, diğer karşılıklar 8.700.000 bin TL daha az ve 31 Aralık 2024 tarihinde sona eren hesap döneminde vergi öncesi kar 2.000.000 bin TL ve özkaynaklar 8.700.000 bin TL daha fazla olacaktı.

Yaptığımız bağımsız denetim, BDDK tarafından 2 Nisan 2015 tarihli 29314 sayılı Resmi Gazete'de yayımlanan "Bankaların Bağımsız Denetimi Hakkında Yönetmelik" ve Kamu Gözetimi, Muhasebe ve Denetim Standartları Kurumu (KGK) tarafından yayımlanan Türkiye Denetim Standartları'nın bir parçası olan Bağımsız Denetim Standartları'na (BDS'lere) uygun olarak yürütülmüştür. Bu Standartlar kapsamındaki sorumluluklarımız, raporumuzun *Bağımsız Denetçinin Konsolide Olmayan Finansal Tabloların Bağımsız Denetimine İlişkin Sorumlulukları* bölümünde ayrıntılı bir şekilde açıklanmıştır. KGK tarafından yayımlanan *Bağımsız Denetçiler için Etik Kurallar* (Etik Kurallar) ile konsolide olmayan finansal tabloların bağımsız denetimiyle ilgili mevzuatta yer alan etik hükümlere uygun olarak Banka'dan bağımsız olduğumuzu beyan ederiz. Etik Kurallar ve mevzuat kapsamındaki etiğe ilişkin diğer sorumluluklar da tarafımızca yerine getirilmiştir. Bağımsız denetim sırasında elde ettiğimiz bağımsız denetim kanıtlarının, görüşümüzün oluşturulması için yeterli ve uygun bir dayanak oluşturduğuna inanıyoruz.

3) Kilit Denetim Konuları

Kilit denetim konuları, mesleki muhakememize göre cari döneme ait konsolide olmayan finansal tabloların bağımsız denetiminde en çok önem arz eden konulardır. Kilit denetim konuları, bir bütün olarak konsolide olmayan finansal tabloların bağımsız denetimi çerçevesinde ve konsolide olmayan finansal tablolara ilişkin görüşümüzün oluşturulmasında ele alınmış olup, bu konular hakkında ayrı bir görüş bildirmiyoruz.

Deloitte.

3) Kilit Denetim Konuları(Devamı)

Kilit Denetim Konusu	Denetimde bu konu nasıl ele alındı
<p>Kredilere ilişkin TFRS 9 Finansal Araçlar Standardı ("TFRS 9") çerçevesinde belirlenen değer düşüklüğü</p> <p>Kredilere ilişkin değer düşüklüğü yönetim için önemli bir yargı alanıdır. Banka'nın 31 Aralık 2024 tarihli konsolide olmayan finansal tablolarında aktifte %54 paya sahip olan krediler toplamı 736.218.281 bin TL'dir ve buna istinaden ayrılmış olan toplam 36.035.598 bin TL karşılık bulunmaktadır.</p> <p>Banka, itfa edilmiş maliyetiyle ölçülen kredilere ilişkin değer düşüklüğü karşılıklarını 22 Haziran 2016 tarih ve 29750 sayılı Resmi Gazete'de yayımlanmış ve 1 Ocak 2018 tarihi itibarıyla yürürlüğe girmiş olan "Kredilerin Sınıflandırılması ve Bunlar İçin Ayrılacak Karşılıklara İlişkin Usul ve Esaslar Hakkında Yönetmelik" ve TFRS 9 hükümlerine uygun olarak muhasebeleştirmektedir.</p> <p>Bu çerçevede Üçüncü Bölüm VIII no'lu muhasebe politikasında detaylı açıklanan beklenen kredi zararları modeline istinaden, Beklenen kredi zararları tahmini tarafsız, olasılıklara göre ağırlıklandırılmış ve geçmiş olaylar, mevcut şartlar ve gelecekteki ekonomik şartlara ilişkin tahminler hakkında desteklenebilir bilgiler içermelidir.</p> <p>Banka, kredi değer düşüklüğü tutarının hesaplanması sırasında önemli yargı, yorum ve varsayımlar kullanarak kararlar alır. Bu yargı, yorum ve varsayımlar, kredilerdeki beklenen kredi zararlarını ölçmek için uygulanan finansal modellerin geliştirilmesinde kilit öneme sahiptir.</p>	<p>Denetim çalışmalarımızın bir parçası olarak aşağıdaki prosedürler gerçekleştirilmiştir:</p> <p>Kredilerin sınıflandırılması ile değer düşüklüğüne uğradığının tespiti ve değer düşüklüğü hesaplamalarına ilişkin Banka'nın uyguladığı kilit kontrollerin tasarımı ve uygulanması ile faaliyet etkinliği değerlendirilerek test edilmiştir. Bu çalışmalarımıza bilgi sistemleri uzmanlarımız da katılmıştır.</p> <p>Örneklem finansal araçlar için, yönetimin muhasebe politikasını ve finansal aracın sınıflandırmasını değerlendirmek için ilgili sözleşme şartları değerlendirilmiş ve analiz edilmiştir.</p> <p>Kredilerin değer düşüklüğüne uğrayıp uğramadığının tespiti, alacağın değer düşüklüğü karşılığının zamanında ve standarda uygun olarak tesis edilip edilmediğini saptamak için kredi ve alacaklardan seçtiğimiz örnekleri denetim testlerine tabi tutarak kredi inceleme çalışmaları yapılmıştır.</p> <p>Girdilerin ve varsayımların makul olup olmadığını, varsayımlar arasındaki ilişkiyi ve varsayımların birbirine bağlı ve içlerinde tutarlı olup olmadığını, varsayımların uygun bir şekilde yansıtılıp yansıtılmadığını, piyasa bilgileri ve tahsisatların tüm muhasebe tahminleri dahil olmak üzere diğer varsayımlarla birlikte toplu olarak değerlendirildiğinde makul görünüp görünmediğini dikkate alarak beklenen kredi zararı hesaplamasının her aşaması için yönetim tarafından kullanılan ilgili girdiler ve varsayımlar test edilmiştir.</p>

Deloitte.

3) Kilit Denetim Konuları(Devamı)

<p>Banka'nın kurumsal kredi portföyünün önemli bir kısmı münferit değerlendirmeye tabi tutulmuştur. Bu durum beklenen kredi zarar karşılığı hesaplamasında önemli yargılar gerektirmektedir.</p> <p>TFRS 9'da belirtilen gereklilikleri yerine getirmeme durumu Banka için muhtemel bir risk oluşturmaktadır. Söz konusu risk, değer düşüklüğüne uğrayan kredilerin tespit edilememesi ve ilgili kredi ve alacaklara ilişkin makul değer düşüklüğü karşılığı ayrılmamasıdır. Dolayısıyla, söz konusu krediler ve alacaklara ilişkin değer düşüklüğü kilit denetim konusu olarak değerlendirilmektedir.</p> <p>Finansal tablolardaki krediler ve alacaklar için ayrılan karşılıklara ilişkin bilgiler Bölüm 5 Dipnot I.d numaralı dipnotta açıklanmıştır.</p>	<p>Önemli parametrelerin tamliğini ve doğruluğunu görebilmek için geçmiş zarar verileri test edilmiştir. Modelin, kredi riski özelliklerini paylaşan uygun varlık gruplarına uygulanıp uygulanmadığı test edilmiştir.</p> <p>Modelin uygulanmasını sağlayan ilgili girdileri ve beklenen kredi zararı hesaplamasının her aşamasının matematiksel bütünlüğü test edilmiştir.</p> <p>Banka yönetimi ile yapılan görüşmeler çerçevesinde değer düşüklüğü hesaplamalarına dayanak oluşturan temel varsayım ve tüm diğer yargıların makul olup olmadığı değerlendirilmiştir.</p> <p>Banka'nın uygulaması gereği münferit olarak değerlendirilen kredilere ilişkin ayrılan karşılıkların makul olup olmadığını seçilen örnekler dahilinde varsayım ve tahminler ile beraber desteklenebilir veriler ile kontrol edilmiş ve Banka yönetimi ile yapılan görüşmeler çerçevesinde değerlendirilmiştir.</p> <p>Model ve münferit değerlemeye ilişkin varsayımlarla ilgili tüm çalışmalara uzmanlarımız dahil edilmiştir.</p> <p>Banka tarafından, modelin dikkate alma dönemlerinde yaşanmamış olağanüstü durumları göz ardı etmemek için etkilenen portföyler belirlenerek ilave ayrılan beklenen kredi zarar karşılıklarına ilişkin varsayımlarla ilgili tüm çalışmalar banka yönetimi ile yapılan görüşmeler çerçevesinde değerlendirilmiştir.</p> <p>Banka'nın finansal tablolarında, krediler ve alacaklara ve ilgili değer düşüklüğüne ilişkin TFRS 9 çerçevesinde yer alan dipnotları kontrol edilmiştir.</p>
--	---

Deloitte.

3) Kilit Denetim Konuları (Devamı)

Bilgi teknolojileri denetimi

Banka, operasyonlarının sürekliliği ve finansal operasyonları için Bilgi teknolojileri altyapısına bağımlıdır ve Bankada teknoloji destekli hizmetlere olan talep hızla artmaktadır. Elektronik veri işleminin güvenilirliği ve sürekliliği üzerindeki kontroller, bilgi sistemleri iç kontroller denetiminin kapsamındadır. Banka'nın bilgi sistemlerine bağımlı olması ile erişim haklarına, sistemlerin sürekliliğinin, elektronik verilerin mahremiyetinin ve bütünlüğünün sağlanmasına ilişkin kontroller kritik önem taşımakta ve risk bazlı denetim planında bu önceliklere göre kapsam oluşturulmakta ve ilgili kapsama göre denetim uygulanmaktadır.

Bilgi teknolojileri denetim çalışmalarımız kapsamında gerçekleştirilen prosedürler:

- Banka'nın bilgi sistemleri üzerindeki kontrolleri risk bazlı yaklaşımla tarafımızca tespit edilmiş, anlaşılmış ve test edilmiştir.
- Verilerin oluşumu, iletimi ve saklanması süreçlerinde rol alan finansal tablolar açısından önemli bilgi sistemleri katmanlarını (uygulamalar, veri tabanları, işletim sistemleri ve ağ seviyeleri) içermektedir. Test ettiğimiz bilgi sistemleri kontrolleri genel olarak aşağıda sıralanan alanlarda kategorize edilmektedir:
- Erişim Güvenliği
- Değişiklik Yönetimi
- Veri Merkezi ve Ağ Operasyonları
- Yüksek riskli kontrol alanları olarak, finansal verilere yetkisiz erişimlerin engellenmesi ve önlenmesine ilişkin veri tabanı ve uygulama seviyelerinde denetim izlerinin oluşturulması ve izlenmesi ile değişiklik yönetimi kontrol aktiviteleri belirlenmiştir.
- Finansal verilere doğrudan veya dolaylı olarak etkisi olan tüm uygulamalar için denetim izlerinin yönetimi ve erişim yönetimine ilişkin kontroller test edilmiştir.
- Finansal verilerin oluşum sürecinin temelini anlamak ve değişiklik ve erişimlerin tespiti amacıyla otomatik kontroller ve entegrasyon kontrolleri test edilmiştir.
- Bununla birlikte, kontrollere girdi sağlayan ve BT bileşenleri tarafından üretilen raporların tamlık ve doğruluğuna ilişkin testler gerçekleştirilmiştir.
- Ayrıca, kapsamda yer alan uygulamaların veri tabanı, ağ ve işletim sistemi seviyelerine ilişkin kontroller test edilmiştir.

Deloitte.

4) Yönetimin ve Üst Yönetimden Sorumlu Olanların Konsolide Olmayan Finansal Tablolara İlişkin Sorumlulukları

Banka yönetimi; konsolide olmayan finansal tabloların BDDK Muhasebe ve Finansal Raporlama Mevzuatı'na uygun olarak hazırlanmasından, gerçeğe uygun bir biçimde sunumundan ve hata veya hile kaynaklı önemli yanlışlık içermeyecek şekilde hazırlanması için gerekli gördüğü iç kontrolden sorumludur.

Finansal tabloları hazırlarken yönetim; Banka'nın sürekliliğini devam ettirme kabiliyetinin değerlendirilmesinden, gerektiğinde süreklilikle ilgili hususları açıklamaktan ve Banka'yı tasfiye etme ya da ticari faaliyeti sona erdirmeye niyeti ya da mecburiyeti bulunmadığı sürece işletmenin sürekliliği esasını kullanmaktan sorumludur.

Üst yönetimden sorumlu olanlar, Banka'nın finansal raporlama sürecinin gözetiminden sorumludur.

5) Bağımsız Denetçinin Konsolide Olmayan Finansal Tabloların Bağımsız Denetimine İlişkin Sorumlulukları

Bir bağımsız denetimde, biz bağımsız denetçilerin sorumlulukları şunlardır:

Amacımız, bir bütün olarak konsolide olmayan finansal tabloların hata veya hile kaynaklı önemli yanlışlık içerip içermediğine ilişkin makul güvence elde etmek ve görüşümüzü içeren bir bağımsız denetçi raporu düzenlemektir. BDDK tarafından 2 Nisan 2015 tarihli 29314 sayılı Resmi Gazete'de yayımlanan "Bankaların Bağımsız Denetimi Hakkında Yönetmelik" ve BDS'lere uygun olarak yürütülen bir bağımsız denetim sonucunda verilen makul güvence; yüksek bir güvence seviyesidir ancak, var olan önemli bir yanlışlığın her zaman tespit edileceğini garanti etmez. Yanlışlıklar hata veya hile kaynaklı olabilir. Yanlışlıkların, tek başına veya toplu olarak, finansal tablo kullanıcılarının bu konsolide olmayan finansal tablolara istinaden alacakları ekonomik kararları etkilemesi makul ölçüde bekleniyorsa bu yanlışlıklar önemli olarak kabul edilir.

BDDK tarafından 2 Nisan 2015 tarihli 29314 sayılı Resmi Gazete'de yayımlanan "Bankaların Bağımsız Denetimi Hakkında Yönetmelik" ve BDS'lere uygun olarak yürütülen bir bağımsız denetimin gereği olarak, bağımsız denetim boyunca mesleki muhakememizi kullanmakta ve mesleki şüpheciliğimizi sürdürmekteyiz. Tarafımızca ayrıca:

- Konsolide olmayan finansal tablolardaki hata veya hile kaynaklı "önemli yanlışlık" riskleri belirlenmekte ve değerlendirilmekte; bu risklere karşılık veren denetim prosedürleri tasarlanmakta ve uygulanmakta ve görüşümüze dayanak teşkil edecek yeterli ve uygun denetim kanıtı elde edilmektedir. (Hile; muvazaa, sahtekarlık, kasıtlı ihmal, gerçeğe aykırı beyan veya iç kontrol ihlali fiillerini içerebildiğinden, hile kaynaklı önemli bir yanlışlığı tespit edememe riski, hata kaynaklı önemli bir yanlışlığı tespit edememe riskinden yüksektir.)
- Banka'nın iç kontrolünün etkinliğine ilişkin bir görüş bildirmek amacıyla değil ama duruma uygun denetim prosedürlerini tasarlamak amacıyla denetimle ilgili iç kontrol değerlendirilmektedir.

Deloitte.

5) Bağımsız Denetçinin Konsolide Olmayan Finansal Tabloların Bağımsız Denetimine İlişkin Sorumlulukları (Devamı)

- Yönetim tarafından kullanılan muhasebe politikalarının uygunluğu ile yapılan muhasebe tahminlerinin ve ilgili açıklamaların makul olup olmadığı değerlendirilmektedir.
- Elde edilen denetim kanıtlarına dayanarak, Banka'nın sürekliliğini devam ettirme kabiliyetine ilişkin ciddi şüphe oluşturabilecek olay veya şartlarla ilgili önemli bir belirsizliğin mevcut olup olmadığı hakkında ve yönetimin işletmenin sürekliliği esasını kullanmasının uygunluğu hakkında sonuca varılmaktadır. Önemli bir belirsizliğin mevcut olduğu sonucuna varmamız halinde, raporumuzda, konsolide olmayan finansal tablolardaki ilgili açıklamalara dikkat çekmemiz ya da bu açıklamaların yetersiz olması durumunda olumlu görüş dışında bir görüş vermemiz gerekmektedir. Vardığımız sonuçlar, bağımsız denetçi raporu tarihine kadar elde edilen denetim kanıtlarına dayanmaktadır. Bununla birlikte, gelecekteki olay veya şartlar Banka'nın sürekliliğini sona erdirebilir.
- Konsolide olmayan finansal tabloların, açıklamalar dahil olmak üzere, genel sunumu, yapısı ve içeriği ile bu tabloların, temelini oluşturan işlem ve olayları gerçeğe uygun sunumu sağlayacak şekilde yansıtıp yansıtmadığı değerlendirilmektedir.

Diğer hususların yanı sıra, denetim sırasında tespit ettiğimiz önemli iç kontrol eksiklikleri dahil olmak üzere, bağımsız denetimin planlanan kapsamı ve zamanlaması ile önemli denetim bulgularını üst yönetimden sorumlu olanlara bildirmekteyiz.

Bağımsızlığa ilişkin etik hükümlere uygunluk sağladığımızı üst yönetimden sorumlu olanlara bildirmiş bulunmaktayız. Ayrıca bağımsızlık üzerinde etkisi olduğu düşünülebilecek tüm ilişkiler ve diğer hususları ve -varsa- ilgili önlemleri üst yönetimden sorumlu olanlara iletmiş bulunmaktayız.

Üst yönetimden sorumlu olanlara bildirilen konular arasından, cari döneme ait konsolide olmayan finansal tabloların bağımsız denetiminde en çok önem arz eden konuları yani kilit denetim konularını belirlemekteyiz. Mevzuatın konunun kamuya açıklanmasına izin vermediği durumlarda veya konuyu kamuya açıklamanın doğuracağı olumsuz sonuçların, kamuya açıklamanın doğuracağı kamu yararını aşacağına makul şekilde beklendiği oldukça istisnai durumlarda, ilgili hususun bağımsız denetçi raporumuzda bildirilmemesine karar verebiliriz.

Deloitte.

B) Mevzuattan Kaynaklanan Diğer Yükümlülüklere İlişkin Rapor

TTK'nın 402'nci maddesinin dördüncü fıkrası uyarınca; Banka'nın 1 Ocak – 31 Aralık 2024 hesap döneminde defter tutma düzeninin, finansal tablolarının, TTK ile Banka esas sözleşmesinin finansal raporlamaya ilişkin hükümlerine uygun olmadığına dair önemli bir hususa rastlanmamıştır.

TTK'nın 402'nci maddesinin dördüncü fıkrası uyarınca; Yönetim Kurulu tarafımıza denetim kapsamında istenen açıklamaları yapmış ve talep edilen belgeleri vermiştir.

Bu bağımsız denetimi yürütüp sonuçlandıran sorumlu denetçi Yaman Polat'tır.

DRT BAĞIMSIZ DENETİM VE SERBEST MUHASEBECİ MALİ MÜŞAVİRLİK A.Ş.
Member of DELOITTE TOUCHE TOHMATSU LIMITED

Yaman Polat, SMMM
Sorumlu Denetçi

İstanbul, 28 Ocak 2025

Giriş

İlerisi Deniz

İlerisi için Yeni Nesil Bankacılık

İlerisi için Sürdürülebilir Finansman

DENİZBANK A.Ş.'NİN 31 ARALIK 2024 TARİHİ İTİBARIYLA HAZIRLANAN YIL SONU KONSOLİDE OLMAYAN FİNANSAL RAPORU

Bankanın Yönetim Merkezinin Adresi
Büyükdere Caddesi No:141
34394 -ESENTEPE/İSTANBUL

Bankanın Telefon ve Faks Numaraları
Tel: 0.212.348 20 00
Faks: 0.212.336 61 86

Bankanın Elektronik Site Adresi
www.denizbank.com

İrtibat İçin Elektronik Posta Adresi
yatirimciliskileri@denizbank.com

Bankacılık Düzenleme ve Denetleme Kurumu tarafından düzenlenen Bankalarca Kamuya Açıklanacak Finansal Tablolar ile Bunlara İlişkin Açıklama ve Dipnotlar Hakkında Tebliğe göre hazırlanan konsolide olmayan finansal rapor aşağıda yer alan bölümlerden oluşmaktadır.

- BANKA HAKKINDA GENEL BİLGİLER
- BANKA'NIN KONSOLİDE OLMAYAN FİNANSAL TABLOLARI
- İLGİLİ DÖNEMDE UYGULANAN MUHASEBE POLİTİKALARINA İLİŞKİN AÇIKLAMALAR
- BANKA'NIN MALİ BÜNYESİNE VE RISK YÖNETİMİNE İLİŞKİN BİLGİLER
- KONSOLİDE OLMAYAN FİNANSAL TABLOLARA İLİŞKİN AÇIKLAMA VE DİPNOTLAR
- DİĞER AÇIKLAMA VE DİPNOTLAR
- BAĞIMSIZ DENETİM RAPORU

Bu raporda yer alan konsolide olmayan finansal tablolar ile bunlara ilişkin açıklama ve dipnotlar Bankaların Muhasebe Uygulamalarına ve Belgelerin Saklanması İlişkin Usul ve Esaslar Hakkında Yönetmelik, Türkiye Muhasebe Standartları, Türkiye Finansal Raporlama Standartları, bunlara ilişkin ek ve yorumlar ile Bankamız kayıtlarına uygun olarak, aksi belirtilmediği müddetçe Bin Türk Lirası cinsinden hazırlanmış olup, bağımsız denetime tabi tutulmuş ve ilişikte sunulmuştur.

28 Ocak 2025


ELBURUZ İNCECAN
Finansal Raporlama ve Muhasebe
Grup Müdürü


RUSLAN ABİL
Mali İşler
Genel Müdür Yardımcısı, CFO


RECEP BAŞTUĞ
Yönetim Kurulu Üyesi
Genel Müdür


HESHAM ABDULLA
QASSIM AL QASSIM
Yönetim Kurulu Başkanı


BJORN LENZMANN
Yönetim Kurulu Üyesi ve
Denetim ve Risk Komitesi Başkanı


AHMED MOHAMMED AQIL
QASSIM AL QASSIM
Yönetim Kurulu ve
Denetim ve Risk Komitesi Üyesi

Bu finansal rapor ile ilgili olarak soruların iletebileceği yetkili personele ilişkin bilgiler:
Ad-Soyad / Unvan: İmge İhtiyar / Uluslararası Raporlama ve Konsolidasyon Bölüm Müdürü
Tel No : 0 212 348 5997
Faks No : 0 212 336 6186

İlerisi için Geleceğin Yeteneği

İlerisi için Kurumsal Temeller

Ekler

BİRİNCİ BÖLÜM Genel Bilgiler

- I. Banka'nın kuruluş tarihi, başlangıç statüsü, anılan statüde meydana gelen değişiklikleri ihtiva eden tarihçesi
- II. Banka'nın sermaye yapısı, yönetim ve denetimini doğrudan veya dolaylı olarak tek başına veya birlikte elinde bulunduran ortakları, varsa bu hususlarda yıl içindeki değişiklikler ile dahil olduğu gruba ilişkin açıklama
- III. Banka'nın, yönetim kurulu başkan ve üyeleri, denetim komitesi üyeleri ile genel müdür ve yardımcılarının varsa Banka'da sahip oldukları paylara ve sorumluluk alanlarına ilişkin açıklamalar
- IV. Banka'da nitelikli pay sahibi olan kişi ve kuruluşlara ilişkin açıklamalar
- V. Banka'nın hizmet türü ve faaliyet alanlarını içeren özet bilgi
- VI. Banka ile bağlı ortaklıkları arasında özkaynakların derhal transfer edilmesinin veya borçların geri ödemesinin önünde mevcut veya muhtemel, fiili veya hukuki engeller

İKİNCİ BÖLÜM Konsolide Olmayan Finansal Tablolar

- I. Konsolide olmayan finansal durum tablosu (bilanço)
- II. Konsolide olmayan nazım hesaplar tablosu
- III. Konsolide olmayan kar veya zarar tablosu
- IV. Konsolide olmayan kar veya zarar ve diğer kapsamlı gelir tablosu
- V. Konsolide olmayan özkaynak değişim tablosu
- VI. Konsolide olmayan nakit akış tablosu
- VII. Konsolide olmayan kar dağıtım tablosu

ÜÇÜNCÜ BÖLÜM Muhasebe Politikaları

- I. Sunum esaslarına ilişkin açıklamalar
- II. Finansal araçların kullanım stratejisi ve yabancı para cinsinden işlemlere ilişkin açıklamalar
- III. İştirak, bağlı ortaklıklar ve birlikte kontrol edilen ortaklıklara ilişkin açıklamalar
- IV. Vadeli işlem ve opsiyon sözleşmeleri ile türev ürünlere ilişkin açıklamalar
- V. Faiz gelir ve giderlerine ilişkin açıklamalar
- VI. Ücret ve komisyon gelir ve giderlerine ilişkin açıklamalar
- VII. Finansal varlıklara ilişkin açıklamalar
- VIII. Beklenen kredi zararlarına ilişkin açıklamalar
- IX. Finansal araçların netleştirilmesine ilişkin açıklamalar
- X. Satış ve geri alış anlaşmaları ve menkul değerlerin ödünç verilmesi işlemlerine ilişkin açıklamalar
- XI. Satış amaçlı elde tutulan ve durdurulan faaliyetlere ilişkin duran varlıklar ile bu varlıklara ilişkin borçlar hakkında açıklamalar
- XII. Şerefiye ve diğer maddi olmayan duran varlıklara ilişkin açıklamalar
- XIII. Maddi duran varlıklara ilişkin açıklamalar
- XIV. Yatırım amaçlı gayrimenkullere ilişkin açıklamalar
- XV. Kiralama işlemlerine ilişkin açıklamalar
- XVI. Karşılıklar ve koşullu yükümlülüklerle ilişkin açıklamalar
- XVII. Çalışanların haklarına ilişkin yükümlülüklerle ilişkin açıklamalar
- XVIII. Vergi uygulamalarına ilişkin açıklamalar
- XIX. Borçlanmalara ilişkin ilave açıklamalar
- XX. İhraç edilen hisse senetlerine ilişkin açıklamalar
- XXI. Aval ve kabullere ilişkin açıklamalar
- XXII. Devlet teşviklerine ilişkin açıklamalar
- XXIII. Raporlamanın bölümlenmeye göre yapılmasına ilişkin açıklamalar
- XXIV. Diğer hususlara ilişkin açıklamalar
- XXV. Sınıflandırmalar

DÖRDÜNCÜ BÖLÜM Mali Bünyeye ve Risk Yönetimine İlişkin Bilgiler

- I. Özkaynağa ilişkin bilgiler
- II. Kredi riskine ilişkin açıklamalar
- III. Kur riskine ilişkin açıklamalar
- IV. Faiz oranı riskine ilişkin açıklamalar
- V. Bankacılık hesaplarından kaynaklanan hisse senedi pozisyon riski
- VI. Likidite riski yönetimi, likidite karşılama oranı ve net istikrarlı fonlama oranına ilişkin açıklamalar
- VII. Kaldıraç oranına ilişkin açıklamalar
- VIII. Risk yönetimine ilişkin açıklamalar
- IX. Finansal varlık ve borçların gerçeğe uygun değeri ile gösterilmesine ilişkin açıklamalar
- X. Başkalarının nam ve hesabına yapılan işlemler, inanca dayalı işlemlere ilişkin açıklamalar
- XI. Riskten korunma işlemlerine ilişkin açıklamalar
- XII. Raporlamanın bölümlenmeye göre yapılmasına ilişkin açıklamalar

BEŞİNCİ BÖLÜM Konsolide Olmayan Finansal Tablolara İlişkin Açıklama ve Dipnotlar

- I. Bilançonun aktif hesaplarına ilişkin açıklama ve dipnotlar
- II. Bilançonun pasif hesaplarına ilişkin açıklama ve dipnotlar
- III. Nazım hesaplara ilişkin açıklama ve dipnotlar
- IV. Gelir tablosuna ilişkin açıklama ve dipnotlar
- V. Özkaynak değişim tablosuna ilişkin açıklamalar
- VI. Nakit akış tablosuna ilişkin açıklamalar
- VII. Banka'nın dahil olduğu risk grubuna ilişkin açıklamalar
- VIII. Banka'nın yurt içi, yurtdışı, kıyı bankacılığı bölgelerindeki şube veya iştirakleri ile yurtdışı temsilciliklerine ilişkin açıklamalar

ALTINCI BÖLÜM Diğer Açıklamalar

- I. Banka'nın faaliyetlerine ilişkin diğer açıklamalar

YEDİNCİ BÖLÜM Bağımsız Denetim Raporu

- I. Bağımsız denetim raporuna ilişkin olarak açıklanması gereken hususlar
- II. Bağımsız denetçi tarafından hazırlanan açıklama ve dipnotlar

Denizbank Anonim Şirketi

31 Aralık 2024 Tarihi İtibarıyla Konsolide Olmayan Finansal Tablolara İlişkin Açıklama ve Dipnotlar

(Para birimi: Tutarlar Bin Türk Lirası olarak ifade edilmiştir.)

BİRİNCİ BÖLÜM GENEL BİLGİLER

I. Banka'nın kuruluş tarihi, başlangıç statüsü, anılan statüde meydana gelen değişiklikleri ihtiva eden tarihçesi

Denizbank A.Ş. (Banka), Özelleştirme İdaresi Başkanlığı'nın 20 Mart 1997 tarih ve 97/5 sayılı Denizbank A.Ş. hisselerinin %100'ünün özelleştirilmesi kararını takiben 29 Mayıs 1997 tarihinde imzalanan hisse satışı sözleşmesi ile Zorlu Holding A.Ş. tarafından Özelleştirme İdaresi'nden bankacılık lisansı olarak satın alınmış ve 25 Ağustos 1997 tarihinde faaliyet izni alarak faaliyetlerine başlamıştır. Bankanın hisse senetleri 1 Ekim 2004 tarihinde Borsa İstanbul'da ("BİST") işlem görmeye başlamıştır.

Dexia SA/NV'nin doğrudan ve dolaylı olarak %100 sahibi olduğu Dexia Participation Belgique SA, 17 Ekim 2006 tarihinde Zorlu Holding A.Ş.'nin elinde bulunan %75 oranındaki Banka hisselerini devralmış, hisse devrini takiben müteakip alımlarla Dexia Participation Belgique SA'nın ortaklık payı %99,85'e ulaşmıştır.

27 Aralık 2012 tarihinde Banka hisselerinin %99,85'i Dexia Grubu'ndan Sberbank of Russia'ya ("Sberbank") 6,90 milyar TL (2,98 milyar Avro) satış bedeli ile devrolmuştur.

22 Mayıs 2018 tarihinde, Sberbank ve Emirates NBD Bank PJSC (ENBD), Sberbank'ın sahibi olduğu %99,85 oranındaki Banka paylarının ENBD'ye satışı konusunda kesin bir sözleşme imzalamış ve 2 Nisan 2019 tarihinde imzalanan "Yenilenen Sözleşme" ile söz konusu payların toplam bedeli konusunda Banka'nın 31 Aralık 2018 tarihi itibarıyla sahip olduğu 15,51 milyar TL'lik konsolide özkaynak büyüklüğüne istinaden 15,48 milyar TL bedel üzerinden yeniden düzenlenen hükümler çerçevesinde anlaşmışlardır. Türkiye, Rusya ve Birleşik Arap Emirlikleri ile Banka'nın faaliyet gösterdiği diğer ülkelerin düzenleyici kuruluşlarının onayları alınarak pay devir işlemi 31 Temmuz 2019 tarihinde gerçekleşmiştir.

31 Temmuz 2019 tarihi itibarıyla, ENBD'nin Banka paylarının %99,85'ini iktisap etmesi sonucunda; Sermaye Piyasası Kurulu'nun (SPK) II-26.1 sayılı Pay Alım Teklifi Tebliği hükümleri uyarınca ENBD'nin Banka için zorunlu pay alım teklifinde bulunması yükümlülüğü ile SPK'nın II-27.2 sayılı Ortaklıktan Çıkarma ve Satma Hakları Tebliği hükümleri uyarınca ENBD dışındaki Banka ortaklarının paylarını ENBD'ye satma hakkı doğmuştur.

Ortaklıktan Çıkarma ve Satma Hakları Tebliği kapsamında, 1 Ağustos 2019-31 Ekim 2019 tarihleri arasındaki üç aylık hak düşürücü süre içerisinde diğer pay sahipleri tarafından satma hakları kullanılmıştır. 31 Ekim 2019'da sona eren üç aylık hak düşürücü süreden sonra ENBD satma hakkını kullanmayan diğer ortakların ortaklıktan çıkarılması talebiyle 3 Kasım 2019 tarihinde Banka'ya başvurmıştır. Bu kapsamda ENBD'nin ortaklıktan çıkarma hakkını kullanması ve BİST kotundan çıkartılmasına ilişkin süreçte; Banka'nın satma hakkını kullanmayan diğer ortaklara ait 1.426.214,154 adet halka açık paylarının iptal edilerek sermaye azaltımı yapılması ve söz konusu paylar karşılığında çıkarılan paylarla ENBD'ye eş zamanlı olarak tahsisli sermaye artırımı yapılması ve bu kapsamda Banka esas sözleşmesinin 6. maddesinin tadili hususlarında düzenleyici kuruluşlardan gerekli onaylar alınmış ve 12 Aralık 2019 tarihli Olağanüstü Genel Kurul Toplantısında onaylanmıştır. Söz konusu Genel Kurul Toplantısı kararları ile SPK tarafından onaylanan 'İhraç Belgesi' 13 Aralık 2019 tarihinde ticaret siciline tescil edilmiştir.

Merkezi Kayıt Kuruluşu başvurusu kapsamında hakim ortak dışındaki ortakların payları iptal edilmiş, yeni ihraç edilen paylar hakim ortak hesabına aktarılmış ve iptal edilen her 1 TL nominal değerli pay için pay sahiplerine SPK düzenlemelerine göre belirlenmiş fiyat olan 21,2 TL 13 Aralık 2019 tarihinde ödenmiştir. Bu işlemin sonunda ENBD'nin Banka'daki ortaklık payı %100'e ulaşmıştır. Sürecin tamamlanmasını takiben Banka payları 16 Aralık 2019 tarihinden itibaren Borsa kotundan çıkarılmıştır.

9 Ocak 2020 tarihli Yönetim Kurulu toplantısında Banka'nın 3.316.100.000 tam TL olan ödenmiş sermayesinin 2.380.000.000 tam TL nakden artırılması ve Banka Esas Sözleşmesi'nin "Banka Sermayesi" başlıklı 6. maddesinin değiştirilmesi hususunun Genel Kurul onayına sunulmasına karar verilmiş ve 3 Şubat 2020 tarihinde gerçekleştirilen Olağanüstü Genel Kurul Toplantısı'nda değişiklik kararları onaylanmıştır. Sermaye artış tutarı olan 2.380.000.000 tam TL'nin tamamı hakim ortak ENBD tarafından nakden taahhüt edilerek sermaye artışının tescilinden önce ödenmiştir.

Banka'nın 1 Nisan 2024 tarihli ve 18 Nisan 2024 tarihli Yönetim Kurulu'nun Banka sermayesinin 5.696.100.000 tam TL'den 19.638.600.000 tam TL'ye çıkartılmasına, nakit olarak artırılabacak 13.942.500.000 tam TL sermayenin BDDK'nın uygunluğu çerçevesinde Banka'nın ana hissedarı ENBD'den sağlanmış bulunan sermaye benzeri kredilerin ("TIER II") erken geri ödenmesi sonucu ENBD nam ve hesabına "sermaye avansı" olarak aktarılan bedelden karşılanmasına ve bu kapsamda Banka'nın Esas Sözleşmesinin "Bankanın Sermayesi" başlıklı 6. maddesinin buna uygun olarak tadil edilmesi hususunda almış olduğu karar, 16 Mayıs 2024 tarihinde Olağanüstü Genel Kurul Toplantısı'nda onaylanmış ve 23 Mayıs 2024 tarihinde sermaye artışı tescil edilmiştir.

Denizbank Anonim Şirketi

31 Aralık 2024 Tarihi İtibarıyla Konsolide Olmayan Finansal Tablolara İlişkin Açıklama ve Dipnotlar

(Para birimi: Tutarlar Bin Türk Lirası olarak ifade edilmiştir.)

II. Banka'nın sermaye yapısı, yönetim ve denetimini doğrudan veya dolaylı olarak tek başına veya birlikte elinde bulunduran ortakları, varsa bu hususlarda yıl içindeki değişiklikler ile dahil olduğu gruba ilişkin açıklama

	Cari Dönem ^(*)		Önceki Dönem ^(*)	
Ortaklığın Unvanı	Ortaklık Tutarı (Tam TL)	Pay Oranı (%)	Ortaklık Tutarı (Tam TL)	Pay Oranı (%)
Emirates NBD Bank PJSC	19.638.599.996	100,00	5.696.099.996	100,00
Diğer hissedarlar toplamı	4	--	4	--
Toplam	19.638.600.000	100,00	5.696.100.000	100,00

(*) Birinci Bölüm I no'lu dipnot'ta verilmiştir.

III. Banka'nın, yönetim kurulu başkan ve üyeleri, denetim komitesi üyeleri ile genel müdür ve yardımcılarının varsa Banka'da sahip oldukları paylara ve sorumluluk alanlarına ilişkin açıklamalar

Adı Soyadı	Görevi	Sahip Olduğu Pay (%)
Yönetim Kurulu Başkanı		
Hesham Abdulla Qassim Alqassim	Başkan	--
Yönetim Kurulu(**)		
Hakan Ateş	Üye, Genel Müdür	--
Ahmed Mohammed Aqil Qassim Alqassim	Üye	0,00000002
Derya Kumru	Üye	--
Shayne Keith Nelson	Üye	--
Tanju Kaya	Üye	--
Burcu Çalıkılı	Üye	--
Bjorn Lenzmann	Üye	--
Aazar Ali Khwaja	Üye	--
Denetim ve Risk Komitesi		
Bjorn Lenzmann	Denetim ve Risk Komitesi Başkanı	--
Ahmed Mohammed Aqil Qassim Alqassim	Üye	--
Genel Müdür Yardımcıları^(*)		
Bora Böcügöz	Hazine, Finansal Kurumlar ve Yatırım	--
Ruslan Abil	Mali İşler	--
Cem Demirağ	Uyum Başkanı	--
Ali Murat Dizdar	Hukuk Baş Müşaviri	--
Ayşenur Hıçkırın	Perakende Bankacılık	--
Selim Efe Teoman	Krediler	--
Engin Eskiduman	KOBİ Bankacılığı, Tarım Bankacılığı ve Kamu Finansmanı	--
Necip Yavuz Elkin	İnsan Kaynakları ve Deniz Akademisi	--
Oğuzhan Özark	Bireysel ve Özel Bankacılık	--
Sinan Yılmaz	Risk Yönetimi Grubu Başkanı	--
Verda Beril Yüzer Oğuz	Finansal Kurumlar ve Sürdürülebilirlik Koordinasyonu	--
Umut Özdoğan	Şube ve Merkezi Operasyonlar	--
Savaş Çitak	Proje Finansmanı, Finansal Yapılandırma ve Krediler Uluslararası Koordinasyon	--
Kishore Swayamberdud Bhatt	Kredi Tahsis	--
Mustafa Okan Çetinkaya	Analitik, Veri ve Müşteri Değer Yönetimi Politikaları	--
Ali Rıza Aydın	Bilgi Güvenliği ve Bilgi Teknolojileri Risk Yönetimi	--
Okan Aksu	Hazine Grubu	--
Serkan Boran	Sorunlu Alacak Çözümleme	--
Rasim Orman	Genel Sekreterlik ve Davalar	--
Hacı Mehmet Ofraz	Kurumsal ve Ticari Bankacılık	--
Orkun Solmaz	Teftiş Kurulu Başkanı	--
Cenk İzgi	İç Kontrol Merkezi Başkanı	--

(*) 24 Mayıs 2024 tarihinde Ödeme Sistemleri Grubu'ndan sorumlu Genel Müdür Yardımcısı Halit Cihan Tunçbilek vefat etmiştir.

2 Ağustos 2024 tarihinde Teftiş Kurulu Başkanı olarak görev yapan Ramazan Işık istifaen görevinden ayrılmıştır.

17 Ekim 2024 tarihli Yönetim Kurulu Kararı ile; İncelemeler ve Soruşturmalar Grup Müdürü olarak görev yapmakta olan Cenk İzgi'nin İç kontrol Merkezi Başkanı olarak, Ekspertiz, Menkul ve Gayrimenkul Yönetimi Grup Müdürü olarak görev yapmakta olan Orkun Solmaz'ın Teftiş Kurulu Başkanı olarak atanmasına karar verilmiştir. İç kontrol Merkezi ve Uyum Başkanı olarak görev yapmakta olan Cem Demirağ'ın görevinin Uyum Başkanı olarak değiştirilmesine, Şube ve Merkezi Operasyonlar Grubundan sorumlu Genel Müdür Yardımcısı Mustafa Özel'in Banka'daki görevinden ayrılması ile birlikte, Bilgi Sistemleri Grubundan sorumlu Genel Müdür Yardımcısı olarak görev yapmakta olan Umut Özdoğan'ın görevinin Şube ve Merkezi Operasyonlardan sorumlu Genel Müdür Yardımcısı olarak değiştirilmesine karar verilmiştir.

15 Kasım 2024 tarihi itibarı ile Toptan Bankacılık Grubu'ndan sorumlu Genel Müdür Yardımcısı Mehmet Aydoğdu görevinden ayrılmıştır.

(**) 1 Ocak 2025 tarihinden itibaren geçerli olmak üzere Recep Baştuğ, Genel Müdür ve Yönetim Kurulu Üyesi olarak atanmıştır. Genel Müdür ve Yönetim Kurulu Üyesi olarak görev yapmakta olan Hakan Ateş, Yönetim Kurulu Üyesi olarak görevine devam etmektedir. Yönetim Kurulu Üyesi olarak görev yapan Tanju Kaya görevinden ayrılmıştır.

Denizbank Anonim Şirketi

31 Aralık 2024 Tarihi İtibarıyla Konsolide Olmayan Finansal Tablolara İlişkin Açıklama ve Dipnotlar

(Para birimi: Tutarlar Bin Türk Lirası olarak ifade edilmiştir.)

IV. Banka'da nitelikli pay sahibi olan kişi ve kuruluşlara ilişkin açıklamalar

Ticari Unvan	Pay Tutarları	Pay Oranları %	Ödenmiş Paylar	Ödenmemiş Paylar
Emirates NBD Bank PJSC	19.638.600	100	19.638.600	--

Banka'nın sermayesinde doğrudan veya dolaylı hakimiyeti söz konusu olan nitelikli pay sahibi şirket ENBD'dir. ENBD'nin 31 Aralık 2024 tarihi itibarıyla sermaye yapısı aşağıdaki gibidir:

Ünvanı	Carî Dönem Pay Oranları %	Önceki Dönem Pay Oranları %
Investment Corporation of Dubai	40,92	40,92
DH 7 LLC	14,84	14,84
Capital Assets LLC	5,33	5,33
Halka Açık Kısım	38,91	38,91
Toplam	100,00	100,00

V. Banka'nın hizmet türü ve faaliyet alanlarını içeren özet bilgi

31 Aralık 2024 tarihi itibarıyla yurtiçindeki 628 (31 Aralık 2023: 639) ve yurtdışındaki 2 (31 Aralık 2023: 2) şubesi ile hizmet vermekte olan Banka, bir özel sektör mevduat bankasıdır.

Esas Sözleşme'nin 3. maddesinde belirtildiği üzere Banka'nın faaliyet alanlarının özeti aşağıda sıralanmıştır:

Bankacılık kanunu ve ilgili mevzuata aykırı olmamak şartıyla;

- Her türlü bankacılık işlemleri yapabilir,
- İlgili mevzuat ve Sermaye Piyasası Kanunu hükümleri çerçevesinde her türlü sermaye piyasası araçları üzerinde işlemler yapabilir,
- Yurt içinde ve Bankacılık Kanunu gereğince Bankacılık Düzenleme ve Denetleme Kurumu'ndan izin almak koşuluyla yurt dışındaki şirketlere ve bankalara, finansal kuruluşlara ve her türlü yatırım ortaklıklarına kurucu olarak veya paylarını yahut pay senetlerini satın almak suretiyle iştirak edebilir, yönetim ve denetimlerini üstlenebilir,
- Yurt içi ve yurt dışında her türlü sigorta acenteliği işlemi yapabilir, bu amaçla sigorta şirketleri ile sigorta acenteliği anlaşmaları imzalayabilir.

Yukarıda belirtilen faaliyetler dışında, ileride Banka için faydalı ve lüzumlu görülecek başka işlere girilmek istenildiği takdirde; keyfiyet Yönetim Kurulu'nun kararı üzerine Genel Kurul'un onayına sunulacak, bu hususta Genel Kurul tarafından karar alınmasını müteakip öngörülen işler Banka tarafından yapılabilecektir.

VI. Banka ile bağlı ortaklıkları arasında özkaynakların derhal transfer edilmesinin veya borçların geri ödenmesinin önünde mevcut veya muhtemel, fiili ve hukuki engeller

Bulunmamaktadır.

İKİNCİ BÖLÜM KONSOLİDE OLMAYAN FİNANSAL TABLOLAR

- I. Konsolide Olmayan Finansal Durum Tablosu (Bilanço)
- II. Konsolide Olmayan Nazım Hesaplar Tablosu
- III. Konsolide Olmayan Kar veya Zarar Tablosu
- IV. Konsolide Olmayan Kar veya Zarar ve Diğer Kapsamlı Gelir Tablosu
- V. Konsolide Olmayan Özkaynak Değişim Tablosu
- VI. Konsolide Olmayan Nakit Akış Tablosu
- VII. Konsolide Olmayan Kar Dağıtım Tablosu

Denizbank Anonim Şirketi

31 Aralık 2024 Tarihi İtibarıyla
Konsolide Olmayan Finansal Durum Tablosu (Bilanço)

(Para birimi: Tutarlar Bin Türk Lirası olarak ifade edilmiştir.)

VARLIKLAR	Dipnot	Bağımsız Denetimden Geçmiş			Bağımsız Denetimden Geçmiş		
		CARİ DÖNEM			ÖNCEKİ DÖNEM		
		TP	YP	Toplam	TP	YP	Toplam
I. FİNANSAL VARLIKLAR (Net)		230.396.631	206.300.931	436.697.562	195.068.979	179.827.887	374.896.866
1.1. Nakit ve Nakit Benzerleri		184.975.864	126.236.860	311.212.724	158.767.059	115.362.108	274.129.167
1.1.1. Nakit Değerler ve Merkez Bankası	(5.1.a)	107.912.395	106.155.021	214.067.416	100.379.604	102.595.811	202.975.415
1.1.2. Bankalar	(5.1.a)	495.878	20.082.249	20.578.127	6.261.105	12.766.623	19.027.728
1.1.3. Para Piyasalarından Alacaklar		76.567.876	-	76.567.876	52.126.807	-	52.126.807
1.1.4. Beklenen Zarar Karşılıkları (-)		285	410	695	457	326	783
Gerçeğe Uygun Değer Farkı Kâr Zarara Yansıtılan Finansal Varlıklar	(5.1.b)	1.669.499	2.745.352	4.414.851	775.630	4.526.745	5.302.375
1.2.1. Devlet Borçlanma Senetleri		85.483	1.184.309	1.269.792	193.273	2.234.830	2.428.103
1.2.2. Sermayede Payı Temsil Eden Menkul Değerler		-	1.400.570	1.400.570	-	896.056	896.056
1.2.3. Diğer Finansal Varlıklar		1.584.016	160.473	1.744.489	582.357	1.395.859	1.978.216
1.3. Gerçeğe Uygun Değer Farkı Diğer Kapsamlı Gelire Yansıtılan Finansal Varlıklar	(5.1.c)	41.935.636	67.254.489	109.190.125	34.299.022	53.122.159	87.421.181
1.3.1. Devlet Borçlanma Senetleri		41.934.676	62.116.276	104.050.952	34.298.062	51.026.864	85.324.926
1.3.2. Sermayede Payı Temsil Eden Menkul Değerler		960	-	960	960	-	960
1.3.3. Diğer Finansal Varlıklar		-	5.138.213	5.138.213	-	2.095.295	2.095.295
1.4. Türev Finansal Varlıklar		1.815.632	10.064.230	11.879.862	1.227.268	6.816.875	8.044.143
1.4.1. Türev Finansal Varlıkların Gerçeğe Uygun Değer Farkı Kar Zarara Yansıtılan Kısımı	(5.1.b)	1.815.632	10.064.230	11.879.862	1.227.268	6.816.875	8.044.143
1.4.2. Türev Finansal Varlıkların Gerçeğe Uygun Değer Farkı Diğer Kapsamlı Gelire Yansıtılan Kısımı	(5.1.j)	-	-	-	-	-	-
II. İTFA EDİLMİŞ MALİYET İLE ÖLÇÜLEN FİNANSAL VARLIKLAR (Net)		492.232.714	273.537.530	765.770.244	328.674.624	188.113.661	516.788.285
2.1. Krediler	(5.1.d)	460.622.843	275.595.438	736.218.281	305.436.740	195.021.586	500.458.326
2.2. Kiralama İşlemlerinden Alacaklar	(5.1.i)	-	-	-	-	-	-
2.3. Faktoring Alacakları		-	-	-	-	-	-
2.4. İtfa Edilmiş Maliyet ile Ölçülen Finansal Varlıklar	(5.1.e)	57.719.773	7.875.618	65.595.391	42.882.876	8.354.208	51.237.084
2.4.1. Devlet Borçlanma Senetleri		57.719.773	7.875.618	65.595.391	42.882.876	8.354.208	51.237.084
2.4.2. Diğer Finansal Varlıklar		-	-	-	-	-	-
2.5. Beklenen Zarar Karşılıkları (-)		26.109.902	9.933.526	36.043.428	19.644.992	15.262.133	34.907.125
III. SATIŞ AMAÇLI ELDE TUTULAN VE DURDURULAN FAALİYETLERE İLİŞKİN DURAN VARLIKLAR (Net)	(5.1.o)	-	-	-	-	7.118	7.118
3.1. Satış Amaçlı		-	-	-	-	-	-
3.2. Durdurulan Faaliyetlere İlişkin		-	-	-	-	7.118	7.118
IV. ORTAKLIK YATIRIMLARI		37.737.988	51.006.444	88.744.432	21.407.821	47.721.089	69.128.910
4.1. İştirakler (Net)	(5.1.f)	24.968	-	24.968	22.268	-	22.268
4.1.1. Özkaynak Yöntemine Göre Değerlenenler		-	-	-	-	-	-
4.1.2. Konsolide Edilmeyenler		24.968	-	24.968	22.268	-	22.268
4.2. Bağlı Ortaklıklar (Net)	(5.1.g)	37.710.220	51.006.444	88.716.664	21.382.753	47.721.089	69.103.842
4.2.1. Konsolide Edilmeyen Mali Ortaklıklar		25.361.220	51.006.444	76.367.664	13.127.282	47.721.089	60.848.371
4.2.2. Konsolide Edilmeyen Mali Olmayan Ortaklıklar		12.349.000	-	12.349.000	8.255.471	-	8.255.471
4.3. Birlikte Kontrol Edilen Ortaklıklar (İş Ortaklıkları) (Net)	(5.1.h)	2.800	-	2.800	2.800	-	2.800
4.3.1. Özkaynak Yöntemine Göre Değerlenenler		-	-	-	-	-	-
4.3.2. Konsolide Edilmeyenler		2.800	-	2.800	2.800	-	2.800
V. MADDİ DURAN VARLIKLAR (Net)	(5.1.k)	18.347.221	103	18.347.324	2.268.432	1.348	2.269.780
VI. MADDİ OLMAYAN DURAN VARLIKLAR (Net)	(5.1.l)	4.865.774	-	4.865.774	2.283.719	-	2.283.719
6.1. Şerefiye		-	-	-	-	-	-
6.2. Diğer		4.865.774	-	4.865.774	2.283.719	-	2.283.719
VII. YATIRIM AMAÇLI GAYRİMENKULLER (Net)	(5.1.m)	-	-	-	-	-	-
VIII. CARİ VERGİ VARLIĞI		-	-	-	1.877.045	-	1.877.045
IX. ERTELENMİŞ VERGİ VARLIĞI	(5.1.n)	4.756.787	-	4.756.787	4.173.522	-	4.173.522
X. DİĞER AKTİFLER (Net)	(5.1.p)	43.110.946	8.327.963	51.438.909	29.977.133	6.306.683	36.283.816
VARLIKLAR TOPLAMI		831.448.061	539.172.971	1.370.621.032	585.731.275	421.977.786	1.007.709.061

İlişikteki notlar bu finansal tabloların ayrılmaz bir parçasıdır.

Denizbank Anonim Şirketi

31 Aralık 2024 Tarihi İtibarıyla
Konsolide Olmayan Finansal Durum Tablosu (Bilanço)

(Para birimi: Tutarlar Bin Türk Lirası olarak ifade edilmiştir.)

YÜKÜMLÜLÜKLER	Dipnot	Bağımsız Denetimden Geçmiş			Bağımsız Denetimden Geçmiş		
		CARİ DÖNEM			ÖNCEKİ DÖNEM		
		TP	YP	Toplam	TP	YP	Toplam
I. MEVDUAT	(5.11.a)	561.093.144	201.348.672	762.441.816	399.165.266	203.827.371	602.992.637
II. ALINAN KREDİLER	(5.11.c)	817.837	229.543.737	230.361.574	998.809	141.407.777	142.406.586
III. PARA PIYASALARINA BORÇLAR		2.003	34.815.575	34.817.578	100.358	51.874.091	51.974.449
IV. İHRAÇ EDİLEN MENKUL KIYMETLER (Net)	(5.11.d)	-	54.160.925	54.160.925	-	20.259.843	20.259.843
4.1. Bonolar		-	10.018.359	10.018.359	-	1.516.251	1.516.251
4.2. Varlığa Dayalı Menkul Kıymetler		-	-	-	-	-	-
4.3. Tahviller		-	44.142.566	44.142.566	-	18.743.592	18.743.592
V. FONLAR		-	-	-	-	-	-
5.1. Müstakrizlerin Fonları		-	-	-	-	-	-
5.2. Diğer		-	-	-	-	-	-
VI. GERÇEĞE UYGUN DEĞER FARKI KAR ZARARA YANSITILAN FİNANSAL YÜKÜMLÜLÜKLER		-	-	-	-	-	-
VII. TÜREV FİNANSAL YÜKÜMLÜLÜKLER		313	5.115.168	5.115.481	400.598	2.445.767	2.846.365
7.1. Türev Finansal Yükümlülüklerin Gerçeğe Uygun Değer Farkı Kar Zarara Yansıtılan Kısımı	(5.11.b)	313	5.115.168	5.115.481	400.598	2.445.767	2.846.365
7.2. Türev Finansal Yükümlülüklerin Gerçeğe Uygun Değer Farkı Diğer Kapsamlı Gelire Yansıtılan Kısımı	(5.11.g)	-	-	-	-	-	-
VIII. FAKTORİNG YÜKÜMLÜLÜKLERİ		-	-	-	-	-	-
IX. KIRALAMA İŞLEMLERİNDEN YÜKÜMLÜLÜKLER (Net)	(5.11.f)	1.250.961	368.931	1.619.892	944.993	4.283	949.276
X. KARŞILIKLAR	(5.11.h)	17.807.104	4.156.300	21.963.404	12.630.909	3.189.227	15.820.136
10.1. Yeniden Yapılanma Karşılığı		-	-	-	-	-	-
10.2. Çalışan Hakları Karşılığı		2.845.995	-	2.845.995	1.580.130	-	1.580.130
10.3. Sigorta Teknik Karşılıkları (Net)		-	-	-	-	-	-
10.4. Diğer Karşılıklar		14.961.109	4.156.300	19.117.409	11.050.779	3.189.227	14.240.006
XI. CARİ VERGİ BORCU	(5.11.i)	5.359.358	92	5.359.450	1.821.303	-	1.821.303
XII. ERTELENMİŞ VERGİ BORCU	(5.11.i)	-	-	-	-	-	-
XIII. SATIŞ AMAÇLI ELDE TUTULAN VE DURDURULAN FAALİYETLERE İLİŞKİN DURAN VARLIK BORÇLARI (Net)	(5.11.j)	-	-	-	-	102.945	102.945
13.1. Satış Amaçlı		-	-	-	-	-	-
13.2. Durdurulan Faaliyetlere İlişkin		-	-	-	-	102.945	102.945
XIV. SERMAYE BENZERİ BORÇLANMA ARAÇLARI		-	12.137.102	12.137.102	-	23.066.679	23.066.679
14.1. Krediler	(5.11.k)	-	12.137.102	12.137.102	-	23.066.679	23.066.679
14.2. Diğer Borçlanma Araçları		-	-	-	-	-	-
XV. DİĞER YÜKÜMLÜLÜKLER	(5.11.e)	59.534.708	32.408.384	91.943.092	32.840.317	22.785.124	55.625.441
XVI. ÖZKAYNAKLAR	(5.11.l)	151.074.270	(373.552)	150.700.718	89.463.141	380.260	89.843.401
16.1. Ödenmiş Sermaye		19.638.600	-	19.638.600	5.696.100	-	5.696.100
16.2. Sermaye Yedekleri		24.604	-	24.604	2.925	-	2.925
16.2.1. Hisse Senedi İhraç Primleri		15	-	15	15	-	15
16.2.2. Hisse Senedi İptal Kârları		-	-	-	-	-	-
16.2.3. Diğer Sermaye Yedekleri		24.589	-	24.589	2.910	-	2.910
16.3. Kâr veya Zararda Yeniden Sınıflandırılmayacak Birikmiş Diğer Kapsamlı Gelirler veya Giderler		12.371.023	-	12.371.023	8.238.726	-	8.238.726
16.4. Kâr veya Zararda Yeniden Sınıflandırılacak Birikmiş Diğer Kapsamlı Gelirler veya Giderler		11.098.282	(373.552)	10.724.730	12.534.147	380.260	12.914.407
16.5. Kâr Yedekleri		61.726.992	-	61.726.992	33.868.186	-	33.868.186
16.5.1. Yasal Yedekler		1.139.220	-	1.139.220	1.139.220	-	1.139.220
16.5.2. Statü Yedekleri		-	-	-	-	-	-
16.5.3. Olağanüstü Yedekler		60.587.772	-	60.587.772	32.728.966	-	32.728.966
16.5.4. Diğer Kâr Yedekleri		-	-	-	-	-	-
16.6. Kâr veya Zarar		46.214.769	-	46.214.769	29.123.057	-	29.123.057
16.6.1. Geçmiş Yıllar Kâr veya Zararı		1.245.272	-	1.245.272	1.245.272	-	1.245.272
16.6.2. Dönem Net Kâr veya Zararı		44.969.497	-	44.969.497	27.877.785	-	27.877.785
16.7. Azınlık Payları		-	-	-	-	-	-
YÜKÜMLÜLÜKLER TOPLAMI		796.939.698	573.681.334	1.370.621.032	538.365.694	469.343.367	1.007.709.061

İlişikteki notlar bu finansal tabloların ayrılmaz bir parçasıdır.

Denizbank Anonim Şirketi

31 Aralık 2024 Tarihi İtibarıyla

Konsolide Olmayan Nazım Hesaplar Tablosu

(Para birimi: Tutarlar Bin Türk Lirası olarak ifade edilmiştir.)

Dİpnot	Bağımsız Denetimden Geçmiş CARİ DÖNEM (31/12/2024)			Bağımsız Denetimden Geçmiş ÖNCEKİ DÖNEM (31/12/2023)		
	TP	YP	Toplam	TP	YP	Toplam
A. BİLANÇO DIŞI YÜKÜMLÜLÜKLER (I+II+III)	689.549.383	813.171.343	1.502.720.726	544.842.756	630.374.596	1.175.217.352
I. GARANTİ ve KEFALETLER	102.965.174	101.127.907	204.093.081	71.108.020	82.052.993	153.161.013
1.1.1. Teminat Mektupları	88.033.183	68.062.114	156.095.297	63.222.313	55.508.915	118.731.228
1.1.2. Devlet İhale Kapanı Kapsamına Girenler	-	-	-	-	-	-
1.1.2. Dış Ticaret İşlemleri Dolayısıyla Verilenler	79.021	530.056	609.077	79.021	458.580	537.601
1.1.3. Diğer Teminat Mektupları	87.954.162	67.532.058	155.486.220	63.143.292	55.050.335	118.193.627
1.2. Banka Kredileri	3.635	776.555	780.190	-	717.588	717.588
1.2.1. İthalat Kabul Kredileri	3.635	776.555	780.190	-	717.588	717.588
1.2.2. Diğer Banka Kabulleri	-	-	-	-	-	-
1.3. Akreditifler	26.444	29.607.927	29.634.371	20.096	23.645.540	23.665.636
1.3.1. Belgeli Akreditifler	-	22.263.850	22.263.850	-	17.125.499	17.125.499
1.3.2. Diğer Akreditifler	26.444	7.344.077	7.370.521	20.096	6.520.041	6.540.137
1.4. Garanti Verilen Prefinansmanlar	-	-	-	-	-	-
1.5. Cirolar	-	-	-	-	-	-
1.5.1. T.C. Merkez Bankasına Cirolar	-	-	-	-	-	-
1.5.2. Diğer Cirolar	-	-	-	-	-	-
1.6. Menkul Kıy. İh. Satın Alma Garantilerimizden	-	-	-	-	-	-
1.7. Faktoring Garantilerinden	-	-	-	-	-	-
1.8. Diğer Garantilerimizden	14.901.912	2.681.311	17.583.223	7.865.611	2.180.950	10.046.561
1.9. Diğer Kefaletlerimizden	-	-	-	-	-	-
II. TAAHHÜTLER	486.848.240	46.728.891	533.577.131	360.707.664	25.546.851	386.254.515
2.1. Cayılamaz Taahhütler	476.981.280	46.728.891	523.710.171	357.792.904	25.546.851	383.339.755
2.1.1. Vadeli Aktif Değerler Alım Satım Taahhütleri	1.423.530	25.220.811	26.644.341	1.178.580	12.898.449	14.077.029
2.1.2. Vadeli Mevduat Alım Satım Taahhütleri	-	-	-	-	-	-
2.1.3. İştir. ve Bağ. Ort. Ser. İst. Taahhütleri	-	-	-	-	-	-
2.1.4. Kul. Gar. Kredi Tahsis Taahhütleri	71.214.681	-	71.214.681	48.403.121	-	48.403.121
2.1.5. Men. Kıy. İhr. Aracılık Taahhütleri	-	-	-	-	-	-
2.1.6. Zorunlu Karşılık Ödeme Taahhüdü	-	-	-	-	-	-
2.1.7. Çekler İçin Ödeme Taahhütleri	18.889.839	-	18.889.839	12.311.768	-	12.311.768
2.1.8. İhracat Taahhütlerinden Kaynaklanan Vergi ve Fon Yükümlülükleri	1.757	-	1.757	1.643	-	1.643
2.1.9. Kredi Kartı Harcama Limit Taahhütleri	383.878.523	-	383.878.523	293.746.486	-	293.746.486
2.1.10. Kredi Kartları ve Bankacılık Hizmetlerine İlişkin Promosyon Uyg. Taah.	29.694	-	29.694	33.541	-	33.541
2.1.11. Açığa Menkul Kıymet Satış Taahhütlerinden	-	-	-	-	-	-
2.1.12. Alacaklar	-	-	-	-	-	-
2.1.12. Açığa Menkul Kıymet Satış Taahhütlerinden Borçlar	-	-	-	-	-	-
2.1.13. Diğer Cayılamaz Taahhütler	1.543.256	21.508.080	23.051.336	2.117.765	12.648.402	14.766.167
2.2. Cayılabılır Taahhütler	9.866.960	-	9.866.960	2.914.760	-	2.914.760
2.2.1. Cayılabılır Kredi Tahsis Taahhütleri	9.866.401	-	9.866.401	2.914.201	-	2.914.201
2.2.2. Diğer Cayılabılır Taahhütler	559	-	559	559	-	559
III. TÜREV FİNANSAL ARAÇLAR	99.735.969	665.314.545	765.050.514	113.027.072	522.774.752	635.801.824
3.1. Riskten Korunma Amaçlı Türev Finansal Araçlar	-	-	-	-	-	-
Gerçeğe Uygun Değer Riskinden Korunma Amaçlı İşlemler	-	-	-	-	-	-
3.1.1. Nakit Akış Riskinden Korunma Amaçlı İşlemler	-	-	-	-	-	-
3.1.2. Yurtdışındaki Net Yatırım Riskinden Korunma Amaçlı İşlemler	-	-	-	-	-	-
3.1.3. Amaçlı İşlemler	-	-	-	-	-	-
3.2. Alım Satım Amaçlı İşlemler	99.735.969	665.314.545	765.050.514	113.027.072	522.774.752	635.801.824
3.2.1. Vadeli Döviz Alım-Satım İşlemleri	22.362.538	92.238.215	114.600.753	25.450.172	52.435.531	77.885.703
3.2.1.1. Vadeli Döviz Alım İşlemleri	1.253.999	55.527.787	56.781.786	24.643.470	16.181.693	40.825.163
3.2.1.2. Vadeli Döviz Satım İşlemleri	21.108.539	36.710.428	57.818.967	806.702	36.253.838	37.060.540
3.2.2. Para ve Faiz Swap İşlemleri	33.687.842	480.392.443	514.080.285	76.512.586	409.653.229	486.165.815
3.2.2.1. Swap Para Alım İşlemleri	11.611.717	150.309.262	161.920.979	2.410.956	153.849.343	156.260.299
3.2.2.2. Swap Para Satım İşlemleri	17.466.125	160.459.713	177.925.838	67.141.630	104.881.670	172.023.300
3.2.2.3. Swap Faiz Alım İşlemleri	2.305.000	84.811.734	87.116.734	3.480.000	75.461.110	78.941.110
3.2.2.4. Swap Faiz Satım İşlemleri	2.305.000	84.811.734	87.116.734	3.480.000	75.461.106	78.941.106
3.2.3. Para, Faiz ve Menkul Değer Opsiyonları	43.685.589	62.545.928	106.231.517	10.894.618	37.363.926	48.258.544
3.2.3.1. Para Alım Opsiyonları	22.938.119	28.026.518	50.964.637	7.645.352	13.503.512	21.148.864
3.2.3.2. Para Satım Opsiyonları	20.747.470	28.961.318	49.708.788	3.249.266	19.005.858	22.255.124
3.2.3.3. Faiz Alım Opsiyonları	-	2.779.046	2.779.046	-	2.427.278	2.427.278
3.2.3.4. Faiz Satım Opsiyonları	-	2.779.046	2.779.046	-	2.427.278	2.427.278
3.2.3.5. Menkul Değerler Alım Opsiyonları	-	-	-	-	-	-
3.2.3.6. Menkul Değerler Satım Opsiyonları	-	-	-	-	-	-
3.2.4. Futures Para İşlemleri	-	-	-	169.696	121.020	290.716
3.2.4.1. Futures Para Alım İşlemleri	-	-	-	169.696	-	169.696
3.2.4.2. Futures Para Satım İşlemleri	-	-	-	-	121.020	121.020
3.2.5. Futures Faiz Alım-Satım İşlemleri	-	-	-	-	-	-
3.2.5.1. Futures Faiz Alım İşlemleri	-	-	-	-	-	-
3.2.5.2. Futures Faiz Satım İşlemleri	-	-	-	-	-	-
3.2.6. Diğer	-	30.137.959	30.137.959	-	23.201.046	23.201.046
B. EMANET VE REHİNLİ KIYMETLER (IV+V+VI)	4.935.685.964	2.271.731.141	7.207.417.105	2.431.934.831	1.559.121.281	3.991.056.112
IV. EMANET KIYMETLER	323.373.244	411.462.896	734.836.140	83.859.770	157.806.553	241.666.323
4.1. Müşteri Fon ve Portföy Mevcutları	-	-	-	-	-	-
4.2. Emanete Alınan Menkul Değerler	320.375.504	398.667.571	719.043.075	78.166.015	149.180.256	227.346.271
4.3. Tahsile Alınan Çekler	287.897	3.281.102	3.568.999	3.713.074	2.682.751	6.395.825
4.4. Tahsile Alınan Ticari Senetler	2.709.843	1.037.168	3.747.011	1.980.681	601.610	2.582.291
4.5. Tahsile Alınan Diğer Kıymetler	-	-	-	-	-	-
4.6. İhracına Aracı Olunan Kıymetler	-	-	-	-	-	-
4.7. Diğer Emanet Kıymetler	-	8.477.055	8.477.055	-	5.341.936	5.341.936
4.8. Emanet Kıymet Alanlar	-	-	-	-	-	-
V. REHİNLİ KIYMETLER	4.602.679.724	1.857.264.503	6.459.944.227	2.344.736.043	1.396.190.844	3.740.926.887
5.1. Menkul Kıymetler	18.425.544	6.732.715	25.158.259	14.042.517	5.189.215	19.231.732
5.2. Teminat Senetleri	3.492.388.879	626.775.085	4.119.163.964	1.559.666.872	484.942.734	2.044.609.606
5.3. Emtia	86.779.625	83.043.243	169.822.868	46.639.573	66.824.496	113.464.069
5.4. Varant	-	-	-	-	-	-
5.5. Gayrimenkul	843.846.264	913.497.516	1.757.343.780	614.983.795	658.284.287	1.273.268.082
5.6. Diğer Rehlinli Kıymetler	161.239.412	227.215.944	388.455.356	109.403.286	180.950.112	290.353.398
5.7. Rehlinli Kıymet Alanlar	-	-	-	-	-	-
VI. KABUL EDİLEN AVALER VE KEFALETLER	9.632.996	3.003.742	12.636.738	3.339.018	5.123.884	8.462.902
BİLANÇO DIŞI HESAPLAR TOPLAMI (A+B)	5.625.235.347	3.084.902.484	8.710.137.831	2.976.777.587	2.189.495.877	5.166.273.464

İlişkitedeki notlar bu finansal tabloların ayrılmaz bir parçasıdır.

Denizbank Anonim Şirketi

31 Aralık 2024 Tarihi İtibarıyla

Döneme İlişkin Konsolide Olmayan Kar veya Zarar Tablosu

(Para birimi: Tutarlar Bin Türk Lirası olarak ifade edilmiştir.)

		Bağımsız Denetimden Geçmiş	Bağımsız Denetimden Geçmiş
		CARİ DÖNEM	ÖNCEKİ DÖNEM
		(01/01-31/12/2024)	(01/01-31/12/2023)
GELİR VE GİDER KALEMLERİ		Dipnot	
I.	FAİZ GELİRLERİ	(5.IV.a)	260.072.258
1.1	Kredilerden Alınan Faizler		168.304.127
1.2	Zorunlu Karşılıklardan Alınan Faizler		18.360.470
1.3	Bankalardan Alınan Faizler		20.071.632
1.4	Para Piyasası İşlemlerinden Alınan Faizler		15.041.721
1.5	Menkul Değerlerden Alınan Faizler		36.005.955
1.5.1	Gerçeğe Uygun Değer Farkı Kar Zarara Yansıtılanlar		511.900
1.5.2	Gerçeğe Uygun Değer Farkı Diğer Kapsamlı Gelire Yansıtılanlar		19.216.422
1.5.3	İfta Edilmiş Maliyeti İle Ölçülenler		16.277.633
1.6	Finansal Kiralama Gelirleri		-
1.7	Diğer Faiz Gelirleri		2.288.353
II.	FAİZ GİDERLERİ (-)	(5.IV.b)	215.115.813
2.1	Mevduata Verilen Faizler		190.454.611
2.2	Kullanılan Kredilere Verilen Faizler		16.651.017
2.3	Para Piyasası İşlemlerine Verilen Faizler		3.386.562
2.4	İhraç Edilen Menkul Kıymetlere Verilen Faizler		3.181.848
2.5	Kiralama Faiz Giderleri		421.610
2.6	Diğer Faiz Giderleri		1.020.165
III.	NET FAİZ GELİRİ/GİDERİ (I - II)		44.956.445
IV.	NET ÜCRET VE KOMİSYON GELİRLERİ/GİDERLERİ		28.962.471
4.1	Alınan Ücret ve Komisyonlar		51.337.926
4.1.1	Gayri Nakdi Kredilerden		1.634.907
4.1.2	Diğer	(5.IV.m)	49.703.019
4.2	Verilen Ücret ve Komisyonlar (-)		22.375.455
4.2.1	Gayri Nakdi Kredilere		4.853
4.2.2	Diğer	(5.IV.m)	22.370.602
V	TEMETTÜ GELİRLERİ	(5.IV.c)	10.574
VI.	TİCARİ KAR/ZARAR (Net)	(5.IV.d)	3.448.163
6.1	Sermaye Piyasası İşlemleri Kârı/Zararı		4.893.612
6.3	Kambiyo İşlemleri Kârı/Zararı		6.676.120
VII.	DİĞER FAALİYET GELİRLERİ	(5.IV.e)	4.466.285
VIII.	FAALİYET BRÜT KÂRI (III+IV+V+VI+VII)		81.843.938
IX.	BEKLENEN ZARAR KARŞILIKLARI GİDERLERİ (-)	(5.IV.f)	3.759.203
X.	DİĞER KARŞILIK GİDERLERİ (-)	(5.IV.f)	3.637.727
XI.	PERSONEL GİDERLERİ (-)	(5.IV.g)	17.185.003
XII.	DİĞER FAALİYET GİDERLERİ (-)	(5.IV.g)	20.972.900
XIII.	NET FAALİYET KÂR/ZARARI (VIII-IX-X-XI-XII)		36.289.105
XIV.	BİRLEŞME İŞLEMİ SONRASINDA GELİR OLARAK KAYDEDİLEN FAZLALIK TUTARI		-
XV.	ÖZKAYNAK YÖNTEMİ UYGULANAN ORTAKLIKLARDAN KÂR/ZARAR		15.593.952
XVI.	NET PARASAL POZİSYON KÂR/ZARARI		-
XVII.	SÜRDÜRÜLEN FAALİYETLER VERGİ ÖNCESİ K/Z (XIII+...+XVI)	(5.IV.i)	51.883.057
XVIII.	SÜRDÜRÜLEN FAALİYETLER VERGİ KARŞILIĞI (±)	(5.IV.j)	(6.913.560)
18.1	Cari Vergi Karşılığı		(6.724.275)
18.2	Ertelenmiş Vergi Gider Etkisi (+)		(16.237.636)
18.3	Ertelenmiş Vergi Gelir Etkisi (-)		16.048.351
XIX.	SÜRDÜRÜLEN FAALİYETLER DÖNEM NET K/Z (XVII±XVIII)	(5.IV.k)	44.969.497
XX.	DURDURULAN FAALİYETLERDEN GELİRLER		-
20.1	Satış Amaçlı Elde Tutulan Duran Varlık Gelirleri		-
20.2	İştirak, Bağlı Ortaklık ve Birlikte Kontrol Edilen Ortaklıklar (İş Ort.) Satış Karları		-
20.3	Diğer Durdurulan Faaliyet Gelirleri		-
XXI.	DURDURULAN FAALİYETLERDEN GİDERLER (-)		208.074
21.1	Satış Amaçlı Elde Tutulan Duran Varlık Giderleri		-
21.2	İştirak, Bağlı Ortaklık ve Birlikte Kontrol Edilen Ortaklıklar (İş Ort.) Satış Zararları		-
21.3	Diğer Durdurulan Faaliyet Giderleri		-
XXII.	DURDURULAN FAALİYETLER VERGİ ÖNCESİ K/Z (XX+XXI)		208.074
XXIII.	DURDURULAN FAALİYETLER VERGİ KARŞILIĞI (±)		59.404
23.1	Cari Vergi Karşılığı		-
23.2	Ertelenmiş Vergi Gider Etkisi (+)		-
23.3	Ertelenmiş Vergi Gelir Etkisi (-)		-
XXIV.	DURDURULAN FAALİYETLER DÖNEM NET K/Z (XXII±XXIII)		59.404
XXV.	DÖNEM NET KAR/ZARAR (XIX+XXIV)	(5.IV.l)	44.969.497
	Hisse Başına Kâr/Zarar		2,29
			4,88

Denizbank Anonim Şirketi

31 Aralık 2024 Tarihinde Sona Eren Döneme İlişkin Konsolide Olmayan Kar Veya Zarar Ve Diğer Kapsamlı Gelir Tablosu

(Para birimi: Tutarlar Bin Türk Lirası olarak ifade edilmiştir.)

		Bağımsız Denetimden Geçmiş CARİ DÖNEM (01/01-31/12/2024)	Bağımsız Denetimden Geçmiş ÖNCEKİ DÖNEM (01/01-31/12/2023)
I.	DÖNEM KAR/ZARARI	44.969.497	27.877.785
II.	DİĞER KAPSAMLI GELİRLER	1.942.620	1.943.100
2.1	Kar veya Zararda Yeniden Sınıflandırılmayacaklar	4.132.297	6.030.478
2.1.1	Maddi Duran Varlıklar Yeniden Değerleme Artışları/Azalışları	638.457	450.699
2.1.2	Maddi Olmayan Duran Varlıklar Yeniden Değerleme Artışları/Azalışları	--	--
2.1.3	Tanımlanmış Fayda Planları Yeniden Ölçüm Kazançları/Kayıpları	(655.497)	64.530
2.1.4	Diğer Kar veya Zarar Olarak Yeniden Sınıflandırılmayacak Diğer Kapsamlı Gelir Unsurları	4.071.809	5.592.952
2.1.5	Kar veya Zararda Yeniden Sınıflandırılmayacak Diğer Kapsamlı Gelire İlişkin Vergiler	77.528	(77.703)
2.2	Kar veya Zararda Yeniden Sınıflandırılacaklar	(2.189.677)	1.422.622
2.2.1	Yabancı Para Çevirim Farkları	(826.838)	13.513.264
2.2.2	Gerçeğe Uygun Değer Farkı Diğer Kapsamlı Gelire Yansıtılan Finansal Varlıkların Değerleme ve/veya Sınıflandırma Gelirleri/Giderleri	(3.062.637)	(6.372.742)
2.2.3	Nakit Akış Riskinden Korunma Gelirleri/Giderleri	--	3.831
2.2.4	Yurtdışındaki İşletmeye İlişkin Yatırım Riskinden Korunma Gelirleri/Giderleri	1.105.416	(12.140.452)
2.2.5	Diğer Kar veya Zarar Olarak Yeniden Sınıflandırılacak Diğer Kapsamlı Gelir Unsurları	--	--
2.2.6	Kar veya Zararda Yeniden Sınıflandırılacak Diğer Kapsamlı Gelire İlişkin Vergiler	594.382	6.418.721
III.	TOPLAM KAPSAMLI GELİR (HİL)	46.912.117	35.330.885

İlişikteki notlar bu finansal tabloların ayrılmaz bir parçasıdır.

Denizbank Anonim Şirketi

31 Aralık 2024 Tarihinde Sona Eren Döneme İlişkin Konsolide Olmayan Özkaynak Değişim Tablosu

(Para birimi: Tutarlar Bin Türk Lirası olarak ifade edilmiştir.)

[illegible]

*) TMS 27 kapsamındaki iştirak ve bağıli ortaklıklar dolayısıyla muhasebeleştirilen tutarları içermektedir.

İlişikteki notlar bu finansal tabloların ayrılmaz bir parçasıdır.

Denizbank Anonim Şirketi

31 Aralık 2024 Tarihinde Sona Eren Döneme İlişkin
Konsolide Olmayan Nakit Akış Tablosu

(Para birimi: Tutarlar Bin Türk Lirası olarak ifade edilmiştir.)

	Dipnot	Bağımsız Denetimden Geçmiş CARİ DÖNEM (01/01-31/12/2024)	Bağımsız Denetimden Geçmiş ÖNCEKİ DÖNEM (01/01-31/12/2023)
A. BANKACILIK FAALİYETLERİNE İLİŞKİN NAKİT AKIMLARI			
1.1 Bankacılık Faaliyet Konusu Varlık ve Yükümlülüklerdeki Değişim Öncesi Faaliyet Kân (+)		38.034.436	49.400.002
1.1.1 Alınan Faizler (+)		208.784.201	84.085.704
1.1.2 Ödenen Faizler (-)		198.959.167	60.062.033
1.1.3 Alınan Temettüler (+)		10.574	7.371
1.1.4 Alınan Ücret ve Komisyonlar (+)		51.337.926	19.858.661
1.1.5 Elde Edilen Diğer Kazançlar (+)		20.490.459	26.766.316
1.1.6 Zarar Olarak Muhasebeleştirilen Donuk Alacaklardan Tahsilatlar (+)		16.443.005	4.522.975
1.1.7 Personele ve Hizmet Tedarik Edenlere Yapılan Nakit Ödemeler (-)		16.545.184	8.823.633
1.1.8 Ödenen Vergiler (-)		7.516.377	3.701.335
1.1.9 Diğer (+/-)	(5.VI.c)	(36.011.001)	(13.254.024)
1.2 Bankacılık Faaliyetleri Konusu Varlık ve Yükümlülüklerdeki Değişim		(117.209.505)	79.985.398
1.2.1 Gerçeğe Uygun Değer Farkı K/Z'a Yansıtılan FV'larda Net (Artış) Azalış (+/-)		2.351.753	(3.368.051)
1.2.2 Bankalar Hesabındaki Net (Artış) Azalış (+/-)		(3.454.424)	(1.154.978)
1.2.3 Kredilerdeki Net (Artış) Azalış (+/-)		(224.128.734)	(168.593.098)
1.2.4 Diğer Varlıklarda Net (Artış) Azalış (+/-)		(30.955.452)	(26.531.610)
1.2.5 Bankaların Mevduatlarında Net Artış (Azalış) (+/-)		(1.490.145)	(13.718.370)
1.2.6 Diğer Mevduatlarda Net Artış (Azalış) (+/-)		120.179.909	195.704.217
1.2.7 Gerçeğe Uygun Değer Farkı K/Z'a Yansıtılan FY'lerde Net Artış (Azalış) (+/-)		-	-
1.2.8 Alınan Kredilerdeki Net Artış (Azalış) (+/-)		7.004.779	30.747.655
1.2.9 Vadesi Gelmiş Borçlarda Net Artış (Azalış) (+/-)		-	-
1.2.10 Diğer Borçlarda Net Artış (Azalış) (+/-)	(5.VI.c)	13.282.809	66.899.633
I. Bankacılık Faaliyetlerinden Kaynaklanan Net Nakit Akımı (+/-)		(79.175.069)	129.385.400
B. YATIRIM FAALİYETLERİNE İLİŞKİN NAKİT AKIMLARI			
II. Yatırım Faaliyetlerinden Kaynaklanan Net Nakit Akımı (+/-)		(19.417.414)	(24.121.688)
2.1 İktisap Edilen İştirakler, Bağlı Ortaklık ve Birlikte Kontrol Edilen Ortaklıklar (İş Ortaklıkları) (-)		1.701.956	4.073.000
2.2 Elden Çıkarılan İştirakler, Bağlı Ortaklık ve Birlikte Kontrol Edilen Ortaklıklar (İş ortaklıkları) (+)		46.897	29.500
2.3 Satın Alınan Menkuller ve Gayrimenkuller (-)		15.880.435	530.021
2.4 Elden Çıkarılan Menkul ve Gayrimenkuller (+)		2.342.007	2.643.762
2.5 Elde Edilen Gerçeğe Uygun Değer Farkı Diğer Kapsamlı Gelire Yansıtılan Finansal Varlıklar (-)		43.629.525	41.652.099
2.6 Elden Çıkarılan Gerçeğe Uygun Değer Farkı Diğer Kapsamlı Gelire Yansıtılan Finansal Varlıklar (+)		30.240.377	15.852.509
2.7 Satın Alınan İfta Edilmiş Maliyeti ile Ölçülen Finansal Varlıklar (-)		-	1.041.404
2.8 Satılan İfta Edilmiş Maliyeti ile Ölçülen Finansal Varlıklar (+)		1.740.561	1.100.070
2.9 Diğer (+/-)		7.424.660	3.548.995
C. FINANSMAN FAALİYETLERİNE İLİŞKİN NAKİT AKIMLARI			
III. Finansman Faaliyetlerinden Sağlanan Net Nakit (+/-)		92.094.537	50.836.677
3.1 Krediler ve İhraç Edilen Menkul Değerlerden Sağlanan Nakit (+)		195.651.717	107.171.330
3.2 Krediler ve İhraç Edilen Menkul Değerlerden Kaynaklanan Nakit Çıkışı (-)		116.316.163	55.533.062
3.3 İhraç Edilen Sermaye Araçları (+)		13.942.500	-
3.4 Temettü Ödemeleri (-)		-	-
3.5 Kiralamaya İlişkin Ödemeler (-)		1.183.517	801.591
3.6 Diğer (+/-)		-	-
IV. Döviz Kurundaki Değişimin Nakit ve Nakde Eşdeğer Varlıklar Üzerindeki Etkisi (+/-)	(5.VI.c)	12.917.691	9.559.208
V. Nakit ve Nakde Eşdeğer Varlıklardaki Net Artış	(5.VI.c)	6.419.745	165.659.597
VI. Dönem Başındaki Nakit ve Nakde Eşdeğer Varlıklar (+)	(5.VI.a)	220.781.447	55.121.850
VII. Dönem Sonundaki Nakit ve Nakde Eşdeğer Varlıklar	(5.VI.a)	227.201.192	220.781.447

İlişikteki notlar bu finansal tabloların ayrılmaz bir parçasıdır.

Denizbank Anonim Şirketi

31 Aralık 2024 Tarihinde Sona Eren Döneme İlişkin
Konsolide Olmayan Kar Dağıtım Tablosu

(Para birimi: Tutarlar Bin Türk Lirası olarak ifade edilmiştir.)

	Bağımsız Denetimden Geçmiş CARİ DÖNEM (01/01-31/12/2024)	Bağımsız Denetimden Geçmiş ÖNCEKİ DÖNEM (01/01-31/12/2023)
I. DÖNEM KÂRININ DAĞITIMI		
1.1 DÖNEM KARI	51.883.057	34.584.622
1.2 ÖDENECEK VERGİ VE YASAL YÜKÜMLÜLÜKLER (-)	(6.913.560)	(6.706.837)
1.2.1 Kurumlar Vergisi (Gelir Vergisi)	(6.724.275)	(326.714)
1.2.2 Gelir Vergisi Kesintisi	-	-
1.2.3 Diğer Vergi ve Yasal Yükümlülükler	(189.285)	(6.380.123)
A. NET DÖNEM KÂRI (1.1-1.2)	44.969.497	27.877.785
1.3 GEÇMİŞ DÖNEMLER ZARARI (-)	-	-
1.4 BİRİNCİ TERTİP YASAL YEDEK AKÇE (-)	-	-
1.5 BANKAYA BIRAKILMASI VE TASARRUFU ZORUNLU YASAL FONLAR (-)	-	18.979
B. DAĞITILABİLİR NET DÖNEM KÂRI [(A-(1.3+1.4+1.5)]	44.969.497	27.858.806
1.6 ORTAKLARA BİRİNCİ TEMETTÜ (-)	-	-
1.6.1 Hisse Senedi Sahiplerine	-	-
1.6.2 İmtiyazlı Hisse Senedi Sahiplerine	-	-
1.6.3 Katılma İntifa Senetlerine	-	-
1.6.4 Kâra İştirakli Tahvillere	-	-
1.6.5 Kâr ve Zarar Ortaklığı Belgesi Sahiplerine	-	-
1.7 PERSONELE TEMETTÜ (-)	-	-
1.8 YÖNETİM KURULUNA TEMETTÜ (-)	-	-
1.9 ORTAKLARA İKİNCİ TEMETTÜ (-)	-	-
1.9.1 Hisse Senedi Sahiplerine	-	-
1.9.2 İmtiyazlı Hisse Senedi Sahiplerine	-	-
1.9.3 Katılma İntifa Senetlerine	-	-
1.9.4 Kâra İştirakli Tahvillere	-	-
1.9.5 Kâr ve Zarar Ortaklığı Belgesi Sahiplerine	-	-
1.10 İKİNCİ TERTİP YASAL YEDEK AKÇE (-)	-	-
1.11 STATÜ YEDEKLERİ (-)	-	-
1.12 OLAĞANÜSTÜ YEDEKLER	-	27.858.806
1.13 DİĞER YEDEKLER	-	-
1.14 ÖZEL FONLAR	-	-
II. YEDEKLERDEN DAĞITIM	-	-
2.1 DAĞITILAN YEDEKLER	-	-
2.2 İKİNCİ TERTİP YASAL YEDEKLER (-)	-	-
2.3 ORTAKLARA PAY (-)	-	-
2.3.1 Hisse Senedi Sahiplerine	-	-
2.3.2 İmtiyazlı Hisse Senedi Sahiplerine	-	-
2.3.3 Katılma İntifa Senetlerine	-	-
2.3.4 Kâra İştirakli Tahvillere	-	-
2.3.5 Kâr ve Zarar Ortaklığı Belgesi Sahiplerine	-	-
2.4 PERSONELE PAY (-)	-	-
2.5 YÖNETİM KURULUNA PAY (-)	-	-
III. HİSSE BAŞINA KÂR		
3.1 HİSSE SENEDİ SAHİPLERİNE	0,023	0,049
3.2 HİSSE SENEDİ SAHİPLERİNE (%)	2,29	4,89
3.3 İMTİYAZLI HİSSE SENEDİ SAHİPLERİNE		
3.4 İMTİYAZLI HİSSE SENEDİ SAHİPLERİNE (%)		
IV. HİSSE BAŞINA TEMETTÜ		
4.1 HİSSE SENEDİ SAHİPLERİNE	-	-
4.2 HİSSE SENEDİ SAHİPLERİNE (%)	-	-
4.3 İMTİYAZLI HİSSE SENEDİ SAHİPLERİNE	-	-
4.4 İMTİYAZLI HİSSE SENEDİ SAHİPLERİNE (%)	-	-

Denizbank Anonim Şirketi

31 Aralık 2024 Tarihi İtibarıyla Konsolide Olmayan Finansal Tablolara İlişkin Açıklama ve Dipnotlar

(Para birimi: Tutarlar Bin Türk Lirası olarak ifade edilmiştir.)

ÜÇÜNCÜ BÖLÜM MUHASEBE POLİTİKALARI

I. Sunum esaslarına ilişkin açıklamalar

a. Finansal tablolar ile bunlara ilişkin açıklama ve dipnotların Türkiye Muhasebe Standartları ve Bankaların Muhasebe Uygulamalarına ve Belgelerin Saklanması İlişkin Usul ve Esaslar Hakkında Yönetmeliğe uygun olarak hazırlanması

Konsolide olmayan finansal tablolar, 5411 Sayılı Bankacılık Kanunu'na ilişkin olarak 1 Kasım 2006 tarih ve 26333 sayılı Resmi Gazete'de yayımlanan Bankaların Muhasebe Uygulamalarına ve Belgelerin Saklanması İlişkin Usul ve Esaslar Hakkında Yönetmelik hükümleri ve Bankacılık Düzenleme ve Denetleme Kurumu ("BDDK") tarafından muhasebe ve finansal raporlama esaslarına ilişkin yayımlanan diğer yönetmelik, tebliğ, açıklama ve genelgelere ve bunlar ile düzenlenmeyen konularda Kamu Gözetimi, Muhasebe ve Denetim Standartları Kurumu ("KKGK") tarafından yürürlüğe konulmuş olan Türkiye Muhasebe Standartları ("TMS") ve Türkiye Finansal Raporlama Standartları ("TFRS") hükümlerine (tümü "BDDK Muhasebe ve Finansal Raporlama Mevzuatı") uygun olarak hazırlanmıştır. Düzenlenen kamuya açıklanacak konsolide olmayan finansal tabloların biçim ve içerikleri ile bunların açıklama ve dipnotları "Bankalarca Kamuya Açıklanacak Finansal Tablolar ile Bunlara İlişkin Açıklama ve Dipnotlar Hakkında Tebliğ" ve "Bankalarca Risk Yönetimine İlişkin Kamuya Yapılacak Açıklamalar Hakkında Tebliğ" ile bunlara ek ve değişiklikler getiren tebliğlere uygun olarak hazırlanmıştır. Banka, muhasebe kayıtlarını Türk parası olarak, Bankacılık Kanunu, Türk Ticaret Kanunu ve Türk vergi mevzuatına uygun olarak tutmaktadır.

Finansal tablolar, gerçeğe uygun değerleri ile gösterilen varlıklar ve yükümlülükler dışında, tarihi maliyet esası baz alınarak hazırlanmıştır.

Finansal tablolar ile bunlara ilişkin açıklama ve dipnotlarda yer alan tutarlar aksi belirtilmedikçe Bin Türk Lirası olarak ifade edilmiştir.

Finansal tabloların TMS'ye göre hazırlanmasında Banka yönetiminin bilançodaki varlık ve yükümlülükler ile bilanço tarihi itibarıyla koşullu konular hakkında varsayımlar ve tahminler yapması gerekmektedir. Söz konusu varsayımlar ve tahminler finansal araçların gerçeğe uygun değer hesaplamalarını ve finansal varlıkların değer düşüklüğünü içermekte olup düzenli olarak gözden geçirilmekte, gerekli düzeltmeler yapılmakta ve bu düzeltmelerin etkisi gelir tablosuna yansıtılmaktadır. Kullanılan varsayım ve tahminler ilgili dipnotlarda açıklanmaktadır.

b. Muhasebe politikaları ve finansal tablo gösterimlerindeki değişikliklere ilişkin açıklamalar

Finansal tabloların hazırlanmasında izlenen muhasebe politikaları ve kullanılan değerleme esasları, BDDK tarafından muhasebe ve finansal raporlama esaslarına ilişkin yayımlanan yönetmelik, tebliğ, açıklama ve genelgelere ve bunlar ile düzenlenmeyen konularda KKGK tarafından yürürlüğe konulmuş olan TMS/TFRS (tümü "BDDK Muhasebe ve Finansal Raporlama Mevzuatı") kapsamında yer alan esaslara göre belirlenmiştir.

KKGK, 23 Kasım 2023 tarihinde, Türkiye Finansal Raporlama Standartları ile Büyük ve Orta Boy İşletmeler İçin Finansal Raporlama Standardı (BOBİ FRS) uygulayan işletmelerin 31 Aralık 2023 tarihinde veya sonrasında sona eren yıllık raporlama dönemine ait finansal tablolarının "Türkiye Muhasebe Standardı 29 Yüksek Enflasyonlu Ekonomilerde Finansal Raporlama" ile "BOBİ FRS Bölüm 25 Yüksek Enflasyonlu Ekonomilerde Finansal Raporlama'da yer alan ilgili muhasebe ilkelerine uygun olarak enflasyon etkisine göre düzeltilerek sunulması gerektiğine; ancak kendi alanlarında düzenleme ve denetleme yapmakla yetkili olan kurum ya da kuruluşlar TMS 29 ya da BOBİ FRS'deki hükümlerin uygulanmasına yönelik olarak yukarıdaki öngörülenden farklı geçiş tarihleri belirleyebileceğine ilişkin duyuru yayınlamıştır. Bu duyuruya istinaden BDDK 12 Aralık 2023 tarihli 10744 sayılı kararı uyarınca bankalar ile finansal kiralama, faktoring, finansman, tasarruf finansman ve varlık yönetim şirketlerinin 31 Aralık 2023 tarihli finansal tablolarının TMS 29 kapsamında yapılması gereken enflasyon düzeltmesine tabi tutulmasına karar vermiş; müteakiben 11 Ocak 2024 ve 10825 sayılı karar ile TMS 29 uygulamasına geçiş tarihini 1 Ocak 2025 olarak belirlemiş; daha sonra ise 5 Aralık 2024 tarihli 11021 sayılı karar ile 2025 yılında da TMS 29 uygulamamasına karar vermiştir. Bu çerçevede 31 Aralık 2024 tarihli finansal tablolar hazırlanırken TMS 29'a göre enflasyon düzeltmesi yapılmamıştır.

Küresel bazda süren Gösterge Faiz Oranı Reform süreci kapsamında Bankanın kredi, menkul kıymet, borçlanma ve türev ürünleri işlemleri bulunmaktadır. Her bir ürün özelinde bankamızda gerekli altyapı geliştirmeleri tamamlanmıştır ve kullanılmaya başlanmıştır. EURIBOR geçiş konu değildir ve kullanılmaya devam edilecektir. USD LIBOR oranlarına endeksli işlemlerin ise dönüşümü, işlem bazında takip edilmekte ve 30 Haziran 2023'ten sonraki her işlemin ilk yeniden fiyatlamada tarihinde ilgili birimlerce dönüşüm yapılmaktadır.

Denizbank Anonim Şirketi

31 Aralık 2024 Tarihi İtibarıyla Konsolide Olmayan Finansal Tablolara İlişkin Açıklama ve Dipnotlar

(Para birimi: Tutarlar Bin Türk Lirası olarak ifade edilmiştir.)

II. Finansal araçların kullanım stratejisi ve yabancı para cinsinden işlemlere ilişkin açıklamalar

a. Finansal araçların kullanım stratejisi

Banka'nın kaynakları çeşitli vade dilimlerinde mevduat ve dış kaynaklı borçlardan oluşmaktadır. Sağlanan kaynaklar genelde sabit oranlı olup, yüksek getirisi olan finansal aktiflerde değerlendirilmektedir. Kaynakların önemli bir bölümü, seçici bir yaklaşımla kredilere tahsis edilmenin yanında aktif çeşitlendirmek ve likiditeyi desteklemek amacı ile yüksek getirili, sabit veya değişken faizli Türk Parası ve yabancı para devlet iç borçlanma senetleri ve eurobond gibi enstrümanlar ile değerlendirilmektedir. Vadesi gelmiş bütün yükümlülüklerin karşılanabilirliğini sağlayıcı likidite yapısı, fonlama kaynaklarını çeşitlendirerek, yeterli düzeyde nakit ve nakde dönüşebilir varlık bulundurarak oluşturulmaktadır. Kaynakların vade yapısı ile aktiflerin vade yapısı ve getirisi piyasa şartları elverdiğince dikkate alınmakta, uzun vadeli aktiflerde daha yüksek getiri ilkesi benimsenmektedir.

Banka, para ve sermaye piyasalarındaki kısa vadeli kur, faiz ve fiyat hareketleri karşısında ve piyasa koşullarına göre risk limitleri dahilinde çeşitli riskler taşıyabilmektedir. Banka'nın Risk Yönetimi Sistemi'nde bu pozisyonlar sürekli olarak izlenmekte; aşım ya da piyasa verilerindeki değişimler sonucunda gerekli tedbirler alınmaktadır. Faiz riskinden korunmak için, sabit ve değişken faizli aktifler ile pasifler, vade yapıları da gözetilerek, takip edilmektedir. Gerek döviz cinsi gerekse vade yapıları gözetilerek bilançonun aktif-pasif dengesi günlük olarak izlenmektedir. Kısa süreli alınan pozisyon riskleri ise, vadeli işlem, swap ve opsiyon gibi türev ürünleri ile karşılanmaktadır.

b. Yabancı para cinsi üzerinden işlemler

Yabancı para işlemlerin dönüştürülmesinde ve bunların finansal tablolara yansıtılmasında kullanılan kur değerleri

Banka'nın yabancı para ile yapmış olduğu işlemler, TMS 21 "Kur Değişiminin Etkileri" standardı esas alınarak muhasebeleştirilmiş olup, dönem sonu itibarıyla tamamlanan yabancı para işlemlerden doğan kur farkı gelirleri ve giderleri işlemin yapıldığı tarihteki geçerli kurlar üzerinden Türk Lirası'na çevrilmekte ve kayıtlara intikal ettirilmektedir. İlgili dönem sonlarında, yabancı para aktif ve pasif hesapların bakiyeleri dönem sonu Banka kurlarından Türk Lirası'na çevrilmekte ve oluşan kur farkları kambiyo karı ve zararı olarak kayıtlara yansıtılmaktadır. İlgili dönem sonları itibarıyla değerlemeye esas alınan Banka döviz alış kurları aşağıdaki gibidir.

	31 Aralık 2024	31 Aralık 2023
ABD Doları	35,2803 TL	29,4382 TL
Avro	36,7362 TL	32,5739 TL

Döneme ilişkin net kar ya da zarara dahil edilen toplam kur farkları

31 Aralık 2024 tarihi itibarıyla sona eren döneme ait net kar tutarına dahil edilen net kambiyo zararı 8.121.569 TL'dir (1 Ocak - 31 Aralık 2023: 9.767.213 TL net kambiyo zararı).

Kur farklarından doğan değerleme fonu hesabının toplam tutarı

Banka'nın yurt dışındaki Bahreyn şubesi finansal tablolarının TMS 21 gereği Türk Lirası'na çevriminden oluşan 494.054 TL (31 Aralık 2023: 487.275 TL) ve Banka'nın yabancı para cinsinden bağlı ortaklıkları olan Denizbank AG ve JSC Denizbank özkaynak yöntemi ile muhasebeleştirilmelerinden kaynaklanan 36.614.776 TL (31 Aralık 2023: 37.448.393 TL) tutarındaki kur farkları "Kar veya Zararda Yeniden Sınıflandırılacak Birikmiş Diğer Kapsamlı Gelirler veya Giderler" hesabına kaydedilmiştir.

Banka bağlı ortaklıklarından olan Denizbank AG'ye ait toplam 1.180 milyon Avro tutarındaki net yatırımının özkaynak yöntemi uygulanmasından kaynaklanan kur farkı riskinden korunmak amacıyla, 1 Temmuz 2015'ten itibaren net yatırım riskinden korunma muhasebesi uygulamaktadır. Yabancı para mevduatlarının aynı tutarlardaki kısmı riskten korunma aracı olarak belirlenmiş ve yabancı para mevduatın döviz kurundan kaynaklanan değer değişiminin etkin olan kısmı özkaynaklar altındaki riskten korunma fonları hesabında muhasebeleştirilmiştir.

Denizbank Anonim Şirketi

31 Aralık 2024 Tarihi İtibarıyla Konsolide Olmayan Finansal Tablolara İlişkin Açıklama ve Dipnotlar

(Para birimi: Tutarlar Bin Türk Lirası olarak ifade edilmiştir.)

III. İştirak, bağlı ortaklıklar ve birlikte kontrol edilen ortaklıklara ilişkin açıklamalar

Konsolide olmayan finansal tablolarda mali bağlı ortaklıklar TMS 27 Bireysel Finansal Tablolar Tebliği'ndeki değişikliğe istinaden TMS 28 İştiraklerdeki ve İş Ortaklıklarındaki Yatırımlar Tebliği çerçevesinde özkaynak yöntemine göre muhasebeleştirilmektedir.

Özkaynak yöntemi, bağlı ortaklıktaki sermaye payının defter değerinin, iştirak edilen ortaklığın özkaynaklarında dönem içinde ortaya çıkan değişiklik tutarından, iştirak edene düşen pay kadar artırılıp azaltılmasını ve iştirak edilen ortaklıktan alınan kar paylarının, bağlı ortaklık tutarının bu şekilde değiştirilmiş değerinden düşülmesini öngören muhasebeleştirme yöntemidir.

Konsolide olmayan finansal tablolarda iştirakler, birlikte kontrol edilen ortaklıklar ve mali olmayan bağlı ortaklıklar TMS 27 standardı kapsamında, varsa değer azalış için ayrılan karşılıklar düşüldükten sonra maliyet bedelleri ile muhasebeleştirilmektedir. Bununla birlikte, 1 Ocak 2018 tarihinden itibaren geçerli olan "TFRS 9 Finansal Araçlar" standardı ("TFRS 9") uyarınca Banka, konsolide edilmeyen ve mali olmayan bağlı ortaklıklarından Intertech Bilgi İşlem ve Pazarlama Ticaret A.Ş. ("Intertech")'yi gerçeğe uygun değeri ile muhasebeleştirmeye başlamıştır.

IV. Vadeli işlem ve opsiyon sözleşmeleri ile türev ürünlere ilişkin açıklamalar

Banka'nın türev işlemlerini ağırlıklı olarak yabancı para ve faiz swapları, yabancı para opsiyonları ile vadeli döviz alım-satım sözleşmeleri oluşturmaktadır.

TFRS 9 hükümleri uyarınca vadeli döviz alım-satım sözleşmeleri, swap, opsiyon ve futures işlemleri "Gerçeğe Uygun Değer Farkı Kar Zarara Yansıtılan" işlemler olarak sınıflandırılmaktadır. Türev işlemler, sözleşme tarihindeki gerçeğe uygun değerleri ile kayıt altına alınmaktadır. Ayrıca, türev işlemlerden doğan yükümlülük ve alacaklar sözleşme tutarları üzerinden nazım hesaplara kaydedilmektedir.

Türev işlemler kayda alınmalarını izleyen dönemlerde rayiç değer ile değerlendirilmekte ve rayiç değer pozitif veya negatif olmasına göre konsolide olmayan bilançonun aktif veya pasif hesaplarında "Türev Finansal Varlıkların Gerçeğe Uygun Değer Farkı Kar Zarara Yansıtılan Kısmı" satırlarında gösterilmektedir. Yapılan değerlendirme sonucu gerçeğe uygun değerde meydana gelen farklar gelir tablosuna yansıtılmaktadır. Türev araçların gerçeğe uygun değeri, piyasada oluşan rayiç değerleri dikkate alınarak veya indirgenmiş nakit akım modelinin kullanılması suretiyle hesaplanmaktadır.

V. Faiz gelir ve giderlerine ilişkin açıklamalar

Faiz gelir ve giderleri etkin faiz yöntemi uygulanarak muhasebeleştirilmektedir. Banka, donuk alacak bakiyelerinin takip hesaplarına intikal ettiği ana kadar olan tahakkuk ve reeskontları Tek Düzen Hesap Planı ("THP")'na uygun olarak kredi tahakkuk/reeskont hesaplarında takip edilmektedir. Krediler donuk alacak olarak sınıflandıktan sonra reeskont hesaplaması yapılmamaktadır.

VI. Ücret ve komisyon gelir ve giderlerine ilişkin açıklamalar

Tahsil edildikleri dönemde gelir kaydedilen bazı bankacılık işlemleriyle ilgili ücret gelirleri haricindeki ücret ve komisyon gelirleri ve giderleri ücret ve komisyon niteliğine göre tahakkuk esasına veya etkin faiz yöntemi ve TFRS 15 "Müşteri Sözleşmelerinden Hasılat Standardı"na göre muhasebeleştirilmektedir. Sözleşmeler yoluyla sağlanan ya da üçüncü bir gerçek veya tüzel kişi için varlık alımı veya satımı gibi işlemlere ilişkin hizmetler yoluyla sağlanan gelirler tahsil edildiği tarihlerde gelir olarak kaydedilmektedir.

Denizbank Anonim Şirketi

31 Aralık 2024 Tarihi İtibarıyla Konsolide Olmayan Finansal Tablolara İlişkin Açıklama ve Dipnotlar

(Para birimi: Tutarlar Bin Türk Lirası olarak ifade edilmiştir.)

VII. Finansal varlıklara ilişkin açıklamalar

Banka, finansal varlıklarını "Gerçeğe Uygun Değer Farkı Kar/Zarara Yansıtılan Finansal Varlıklar", "Gerçeğe Uygun Değer Farkı Diğer Kapsamlı Gelire Yansıtılan Finansal Varlıklar" veya "İtfa Edilmiş Maliyeti ile Ölçülen Finansal Varlıklar" olarak sınıflandırmakta ve muhasebeleştirmektedir. Söz konusu finansal varlıklar, KGK tarafından 19 Ocak 2017 tarihli ve 29953 sayılı Resmi Gazete'de yayımlanan finansal araçların sınıflandırılması ve ölçümüne ilişkin TFRS 9 standardının üçüncü bölümünde yer alan "Finansal Tablolara Alma ve Finansal Tablo Dışı Bırakma" hükümlerine göre kayıtlara alınmakta veya çıkarılmaktadır. Finansal varlıklar ilk kez finansal tablolara alınması esnasında gerçeğe uygun değerinden ölçülmektedir. "Gerçeğe Uygun Değer Farkı Kar/Zarara Yansıtılan Finansal Varlıklar" dışındaki finansal varlıkların ilk ölçümünde işlem maliyetleri de gerçeğe uygun değere ilave edilmekte veya gerçeğe uygun değerden düşülmektedir.

Banka, finansal bir varlığı sadece finansal araca ilişkin sözleşme hükümlerine taraf olduğunda finansal durum tablosuna almaktadır. Finansal bir varlığın ilk kez finansal tablolara alınması sırasında, Banka yönetimi tarafından belirlenen iş modeli ve finansal varlığın sözleşmeye bağlı nakit akışlarının özellikleri dikkate alınmaktadır. Banka yönetimi tarafından belirlenen iş modeli değiştirildiğinde, bu değişiklikten etkilenen tüm finansal varlıklar yeniden sınıflandırılmakta ve yeniden sınıflandırma ileriye yönelik olarak uygulanmaktadır. Bu tür durumlarda, daha önce finansal tablolara alınmış olan kazanç, kayıp veya faizler için herhangi bir düzeltme yapılmamaktadır.

a. Gerçeğe uygun değer farkı kar/zarara yansıtılan finansal varlıklar

Gerçeğe uygun değer farkı kar/zarara yansıtılan finansal varlıklar, sözleşmeye bağlı nakit akışlarını tahsil etmek için elde tutmayı amaçlayan iş modeli ile sözleşmeye bağlı nakit akışlarının tahsil edilmesini ve satılmasını amaçlayan iş modeli dışında kalan diğer model ile yönetilen finansal varlıklar ile finansal varlığa ilişkin sözleşme şartlarının, belirli tarihlerde sadece anapara ve anapara bakiyesinden kaynaklanan faiz ödemelerini içeren nakit akışlarına yol açmaması durumunda; piyasada kısa dönemde oluşan fiyat ve benzeri unsurlardaki dalgalanmalardan kar sağlamak amacıyla elde edilen, veya elde edilme nedeninden bağımsız olarak, kısa dönemde kar sağlamaya yönelik bir portföyün parçası olan finansal varlıklardır. Gerçeğe uygun değer farkı kar/zarara yansıtılan finansal varlıklar, gerçeğe uygun değerleri ile kayda alınmakta ve kayda alınmalarını takiben de gerçeğe uygun değerleri ile değerlemeye tabi tutulmaktadır. Yapılan değerlendirme sonucu oluşan kazanç ve kayıplar kar/zarar hesaplarına dahil edilmektedir.

b. Gerçeğe uygun değer farkı diğer kapsamlı gelire yansıtılan finansal varlıklar

Finansal varlığın sözleşmeye bağlı nakit akışlarının tahsil edilmesini ve finansal varlığın satılmasını amaçlayan bir iş modeli kapsamında elde tutulmasına ek olarak finansal varlığa ilişkin sözleşme şartlarının, belirli tarihlerde sadece anapara ve anapara bakiyesinden kaynaklanan faiz ödemelerini içeren nakit akışlarına yol açması durumlarında finansal varlık, gerçeğe uygun değer farkı diğer kapsamlı gelire yansıtılan olarak sınıflandırılmaktadır.

Gerçeğe uygun değer farkı diğer kapsamlı gelire yansıtılan finansal varlıklar, gerçeğe uygun değerini yansıtan elde etme maliyetlerine işlem maliyetlerinin eklenmesi ile kayda alınmaktadır. Gerçeğe uygun değer farkı diğer kapsamlı gelire yansıtılan finansal varlıklar kayda alınmalarını takiben gerçeğe uygun değeriyle değerlendirilmektedir. Gerçeğe uygun değer farkı diğer kapsamlı gelire yansıtılan menkul değerlerin etkin faiz yöntemi ile hesaplanan faiz gelirleri ile sermayede payı temsil eden menkul değerlerin temettü gelirleri gelir tablosuna yansıtılmaktadır. Gerçeğe uygun değer farkı diğer kapsamlı gelire yansıtılan finansal varlıkların gerçeğe uygun değerleri ile itfa edilmiş maliyetleri arasındaki fark, ilgili finansal varlığa karşılık gelen değer tahsili, varlığın satılması, elden çıkarılması veya zafiyete uğraması durumlarından birinin gerçekleşmesine kadar dönemin gelir tablosuna yansıtılmamakta ve özkaynaklar altındaki "Kar veya Zararda Yeniden Sınıflandırılacak Birikmiş Diğer Kapsamlı Gelirler veya Giderler" hesabında izlenmektedir. Söz konusu menkul değerlerin tahsil edildiğinde veya elden çıkarıldığında özkaynak içinde yansıtılan birikmiş gerçeğe uygun değer farkları gelir tablosuna yansıtılmaktadır.

Gerçeğe uygun değer farkı diğer kapsamlı gelire yansıtılan finansal varlıklar olarak sınıflanan sermayede payı temsil eden menkul değerler teşkilatlanmış piyasalarda işlem görmesi ve/veya gerçeğe uygun değeri güvenilir bir şekilde belirlenebilmesi durumunda gerçeğe uygun değerleri ile muhasebeleştirilmekte, teşkilatlanmış piyasalarda işlem görmemesi ve gerçeğe uygun değeri güvenilir bir şekilde belirlenememesi durumunda, değer kaybı ile ilgili karşılık düşüldükten sonra maliyet bedelleri ile finansal tablolara yansıtılmaktadır.

İlk defa finansal tablolara almada işletme, ticari amaçla elde tutulmayan bir özkaynak aracına yapılan yatırımın gerçeğe uygun değerindeki sonraki değişikliklerin diğer kapsamlı gelirden sunulması konusunda, geri dönülemeyecek bir tercihte bulunulabilir. Bu tercihin yapılması durumunda, söz konusu yatırımdan elde edilen temettüler, kar veya zarar olarak finansal tablolara alınır. Özkaynak aracına yapılacak olan yatırımın elden çıkartılması durumunda oluşacak kar veya zarar diğer kapsamlı gelir altında muhasebeleşecektir.

Denizbank Anonim Şirketi

31 Aralık 2024 Tarihi İtibarıyla Konsolide Olmayan Finansal Tablolara İlişkin Açıklama ve Dipnotlar

(Para birimi: Tutarlar Bin Türk Lirası olarak ifade edilmiştir.)

c. İtfa edilmiş maliyeti ile ölçülen finansal varlıklar

Finansal varlığın, sözleşmeye bağlı nakit akışlarının tahsil edilmesini amaçlayan bir iş modeli kapsamında elde tutulması ve finansal varlığa ilişkin sözleşme şartlarının, belirli tarihlerde sadece anapara ve anapara bakiyesinden kaynaklanan faiz ödemelerini içeren nakit akışlarına yol açması durumunda finansal varlık itfa edilmiş maliyeti ile ölçülen finansal varlık olarak sınıflandırılmaktadır.

İtfa edilmiş maliyeti ile ölçülen finansal varlıklar ilk olarak gerçeğe uygun değerlerini yansıtan elde etme maliyet bedellerine işlem maliyetlerinin eklenmesi ile kayda alınmakta ve kayda alınmalarını takiben “Etkin faiz (iç verim) oranı yöntemi” kullanılarak “İtfa edilmiş maliyeti” ile ölçülmektedir. İtfa edilmiş maliyeti ile ölçülen finansal varlıklar ile ilgili faiz gelirleri gelir tablosuna yansıtılmaktadır.

Banka'nın gerçeğe uygun değer farkı diğer kapsamlı gelire yansıtılan finansal varlıklar ve itfa edilmiş maliyeti üzerinden değerlendirilen finansal varlıklar portföylerinde 6 aylık reel kupon oranları vade boyunca sabit kalan, 5-10 yıl vadeli ve TÜFE'ye endeksli devlet tahvilleri bulunmaktadır. Hazine Müsteşarlığı'nın TÜFE'ye Endeksli Tahviller Yatırımcı Kılavuzu'nda belirtildiği üzere, bu kıymetlerin fiili kupon ödeme tutarlarının hesaplamasında kullanılan referans endeksler iki ay öncesinin TÜFE'sine göre oluşturulmaktadır.

VIII. Beklenen kredi zararlarına ilişkin açıklamalar

1 Ocak 2018 tarihinden itibaren, TFRS 9 'Finansal Araçlar' ve 22 Haziran 2016 tarih ve 29750 sayılı Resmi Gazete'de yayımlanan ve 1 Ocak 2018 tarihi itibarıyla yürürlüğe giren “Kredilerin Sınıflandırılması ve Bunlar için Ayrılacak Karşılıklara İlişkin Usul ve Esaslar Hakkında Yönetmelik” uyarınca itfa edilmiş maliyetinden ve gerçeğe uygun değer farkı diğer kapsamlı gelire yansıtılarak ölçülen tüm finansal varlıklar ve krediler, ayrıca gerçeğe uygun değer değişimi kâr veya zarara yansıtılmayan kredi taahhütleri ve gayri nakdi kredileri için beklenen kredi zarar karşılığı ayrılmaktadır.

Ayrılan beklenen kredi zarar karşılığı, mümkün sonuçlar dikkate alınarak belirlenen olasılıklara göre ağırlıklandırılmış ve tarafsız bir tutar olarak paranın zaman değerini, geçmiş olayları, mevcut şartları ve gelecekteki ekonomik şartlara ilişkin tahminler hakkında raporlama tarihi itibarıyla aşırı maliyet veya çabaya katlanılmadan elde edilebilen makul ve desteklenebilir bilgiyi yansıtmaktadır.

TFRS 9'a göre, değer düşüklüğü değerlendirilmesi gereken her finansal aracın ilk defa finansal tablolara alınmasından sonra her raporlama tarihinde kredi riskinde önemli derecede bir artış olup olmadığına bakılır.

Beklenen kredi zarar karşılığı hesaplaması, finansal aracın temerrüde düşmesi halinde oluşturacağı zararı tahmin etmek için yapılmaktadır.

İlk defa muhasebeleştirmeden itibaren kredi kalitesindeki bozulmaya bağlı olarak finansal araçlar aşağıdaki aşamalardan birine tahsis edilir:

Aşama 1: 12 aylık beklenen kredi zarar karşılığının hesaplandığı, kredi riskinde önemli derecede bir artış tespit edilmeyen finansal araçlar;

Aşama 2: Kredi riskinde önemli derecede bir artış olan ve beklenen kredi zarar karşılığının tüm ömür boyu için hesaplandığı finansal araçlar;

Aşama 3: Değer düşüklüğüne uğramış, donuk (temerrüt halinde olan) alacaklar.

Denizbank Anonim Şirketi

31 Aralık 2024 Tarihi İtibarıyla Konsolide Olmayan Finansal Tablolara İlişkin Açıklama ve Dipnotlar

(Para birimi: Tutarlar Bin Türk Lirası olarak ifade edilmiştir.)

Kredi riskinde önemli artış

Kredi riskinde önemli artışın belirlenmesinde nitel ve nicel değerlendirmeler yapılmaktadır.

Niteliksel değerlendirme:

Niteliksel değerlendirme sonucunda aşağıdaki koşullardan herhangi birinin sağlandığı durumda ilgili finansal varlık Aşama 2 (kredi riskinde önemli artış) olarak sınıflandırılır.

Raporlama tarihi itibarıyla,

- Ömür boyu beklenen kredi zararları, gecikmesi 30 güne ulaşan müşteriler için hesap bazında uygulanır. Banka bu tahmini ancak ve ancak müşterinin geri ödemesiyle ilgili pozitif yönde, makul ve desteklenebilir bilgiye sahip oldukça yürürlüğe koymaz.
- Bir kredinin yeniden yapılandırılması durumunda, yapılandırma tarihinden itibaren ilgili yönetmeliklerde belirtilen izleme süresi boyunca Aşama 2'de izlenir. İzleme süresi sonunda, kredide önemli derecede bir bozulma oluşmazsa, işlem Aşama 1'e geri taşınabilir.
- Tazmin olan gayrinakdi krediler önemli derecede risk artışı olarak değerlendirilir.

Niceliksel değerlendirme:

Kredi riskinde önemli artış niceliksel olarak kredinin açılış anında hesaplanmış temerrüt olasılığı ile aynı krediye raporlama tarihindeki temerrüt olasılığının kıyaslanmasına dayanmaktadır.

Aşama 1'de yer alan finansal araçlar, finansal tablolara ilk alındıkları anda veya finansal tablolara ilk alındıkları andan sonra kredi riskinde önemli derecede bir artış olmayan finansal araçlardır. Bu araçlar için kredi riski değer düşüklüğü karşılığı raporlama tarihinden itibaren 12 aylık temerrüt riski üzerinden beklenen kredi zarar karşılığı kadar hesaplanmaktadır.

Finansal tablolara ilk alındıkları andan sonra kredi riskinde önemli derece artış gözlemlenen ve bunun sonucunda Aşama 2'de yer alan finansal araçlar için kredi riski değer düşüklüğü karşılığı raporlama tarihinden itibaren kalan ömürleri boyunca temerrüt riski üzerinden beklenen kredi zarar karşılığı kadar hesaplanmaktadır.

Aşama 3'te yer alan finansal araçlar ise, temerrütleri gerçekleşmiş, dolayısı ile değer düşüklüğüne uğramış olarak dikkate alınmaktadırlar. Bu tür finansal araçlar için de ömür boyu beklenen kredi zararına göre karşılık hesaplanmaktadır.

“Finansal Yeniden Yapılandırma Çerçeve Anlaşması” kapsamına dahil olan müşterilere ait krediler, gecikme gün sayı kriteri dikkate alınmadan değerlendirilerek sınıflanmaktadır.

Beklenen kredi zarar karşılığı toplu (kolektif) veya münferit (bireysel) olarak hesaplanmaktadır.

Toplu olarak hesaplanan beklenen kredi zarar karşılıkları için ortak kredi riski özelliklerini taşıyan finansal araçlar gruplanır.

Banka'da kredi risklerinin ortak özelliklerine göre gruplandırılması 'risk segmentlerine' göre yapılmıştır. Kredi risklerinin risk segmentlerine göre ayrılmasına ilişkin standartlar, standart içsel derecelendirmeye dayalı yaklaşım (“İDD”) kapsamında kredi riski bazındaki sermaye yeterliliğinin değerlendirilmesine yönelik Basel II tavsiyelerine uygun olarak hazırlanmıştır. Kredi risklerinin risk segmentlerine göre sınıflandırılmasının amacı ilgili risk segmenti için kredi riskinin analiz edilmesi ve değerlendirilmesine ilişkin yaklaşımın belirlenmesidir.

Kredi riskinin sınıflandırılması aşağıda belirtildiği şekilde yapılmaktadır:

•Perakende olmayan krediler için segment sınıflandırması, karşı tarafın tüm riskleri ve karşı tarafın talep ettiği kredi ürünlerine dayalı olarak karşı taraf seviyesinde yapılır ve karşı tarafın tek bir risk segmentinde sınıflandırılması sağlanır;

•Perakende krediler için segment sınıflandırması hem ürün seviyesinde, hem de karşı taraf özelliklerine göre yapılır. Bu, karşı tarafın Kredi risklerinin farklı risk segmentlerine sınıflandırılabilmesi anlamına gelmektedir.

Denizbank Anonim Şirketi

31 Aralık 2024 Tarihi İtibarıyla Konsolide Olmayan Finansal Tablolara İlişkin Açıklama ve Dipnotlar

(Para birimi: Tutarlar Bin Türk Lirası olarak ifade edilmiştir.)

Beklenen kredi zarar karşılığı hesaplaması için risk segmenti bazında yapılan esas gruplamalar aşağıdaki gibidir:

- Kurumsal/Ticari krediler
- OBI kredileri
- KBI kredileri
- Tarım kredileri
- İhtiyaç kredileri
- Konut kredileri
- Taşıt kredileri
- KMH
- Kredi kartları
- Yerel yönetimlere verilen krediler
- Proje finansmanı kredileri
- Merkezi yönetimler
- Bankalar

Toplu olarak hesaplanan beklenen kredi zarar karşılıkları Temerrüt Tutarı (TT), Temerrüt Olasılığı (TO), Temerrüt Halinde Kayıp (THK), kredinin etkin faiz oranı gibi bileşenler kullanılarak hesaplanmaktadır.

Temerrüt tutarı

Temerrüt tutarı, temerrüt anında beklenen ekonomik alacak tutandır.

Beklenen kredi zarar karşılığının hesaplanması için, her bir kredinin TT değeri, beklenen anapara ve faiz geri ödemelerinin gelecekteki tarihlerden kredinin etkin faiz oranı kullanılarak raporlama tarihine indirgenmesi ile bulunmaktadır. TT değerine ayrıca kredi dönüşüm oranı da uygulanmaktadır.

Temerrüt olasılığı

Temerrüt olasılığı, belirli bir zaman diliminde borçlunun temerrüde düşme olasılığını ifade etmektedir.

TFRS 9 taleplerine uygun olarak iki tür TO değeri hesaplanmaktadır:

- 12 aylık TO: Finansal aracın raporlama tarihinden sonraki 12 ay içerisinde temerrüde düşme olasılığının tahmini
- Ömür boyu temerrüt olasılığı: Finansal aracın kalan ömrü boyunca temerrüde düşme olasılığının tahmini

Banka'nın kredi tahsis süreçlerinde kullandığı içsel derecelendirme sistemlerinin çıktısı olan kredi dereceleri beklenen kredi zararı karşılığı hesaplamalarında müşterileri sınıflama amacı ile kullanılmıştır.

Bireysel olmayan müşteriler için kullanılan içsel derecelendirme sistemleri temelde Kurumsal/Ticari, OBI, KBI ve Tarım model gruplarına ayrılmaktadır. Kurumsal/Ticari ve OBI model gruplarındaki içsel derecelendirmeler, müşterinin borçluluk, likidite, büyüklük gibi niceliksel özelliklerle birlikte niteliksel değerlendirme unsurları da dikkate almaktadır. KBI ve Tarım model gruplarındaki içsel derecelendirmeler, müşterinin bankacılık sektöründeki tüm limitin kullanım oranındaki trendi, Banka'da KMH ürünü kullanım süresi veya kredi ödemelerindeki gecikmelerin son dönemdeki sıklığı gibi davranışsal bilgileri yansıtmaktadır.

Bireysel müşteriler için içsel derecelendirme sistemleri de Tüketici, Konut, Taşıt Kredileri, KMH ve Kredi Kartı ürün grupları seviyesinde farklılaşmaktadır. Bu skorların üretilmesi için müşterinin Banka ve sektördeki limit kullanım oranındaki trendi, güncel dönemlerdeki gecikmelerin sıklığı, müşterinin çapraz ürün sahipliği ve diğer ürünlere ait ödeme alışkanlıkları gibi davranışsal veriler kullanılmaktadır.

İlk adımda, TFRS 9 uyarınca yapılan TO hesaplamaları için içsel derecelendirme sistemlerinin çıktıları kredi risklerinin ortak özelliklerine göre risk segmentleri bazında gruplandırılmıştır. Ortaya çıkan bu grupların geçmişe dönük tarihsel temerrüt verileri hazırlanmıştır. Makul ve geçerli birikmiş temerrüt oranlarının çıkarılması amacı ile elde edilen temerrüt verileri için sepet oluşturma analizi yapılmıştır.

Oluşturulan sepetler için elde edilen verilerden uygun istatistiksel dağılım kullanılarak regresyon yöntemi ile TO eğrileri oluşturulmuştur. Elde edilen TO değerleri 'yaşam döngüsü boyunca' TO değerleri temsil ettiği için, TFRS 9 uyarınca 'anlık' TO değerlerine dönüştürülmüştür. Son adımda, TO değerine ileriye dönük makroekonomik beklentiler yansıtılmıştır.

Yeterli tarihsel temerrüt verisi bulunmayan kredi riski grupları için dış kaynaklı temerrüt istatistikleri veya Basel dokümantasyonlarında yer alan minimum TO oranları kullanılmıştır.

Yukarıda açıklanan sürecin içsel validasyonu 2024 yılının sonunda gerçekleştirilmiştir.

Denizbank Anonim Şirketi

31 Aralık 2024 Tarihi İtibarıyla Konsolide Olmayan Finansal Tablolara İlişkin Açıklama ve Dipnotlar

(Para birimi: Tutarlar Bin Türk Lirası olarak ifade edilmiştir.)

Temerrüt halinde kayıp

Temerrüt halinde kayıp, borçlunun temerrüde düşmesi durumunda neden olacağı ekonomik kaybı oransal olarak ifade etmektedir.

Beklenen kredi zarar karşılığının hesaplanması amacı ile iki tür THK oranı hesaplanır: teminatsız kredi riski için THK oranı ve teminatlı kredi riski için THK oranı.

Teminatsız kredi riski için THK oranı Banka'nın geçmiş dönemlerdeki tahsilat verileri kullanılarak hesaplanmıştır ve kredi risklerinin ortak özelliklerine göre risk segmentleri bazında gruplandırılmıştır.

Aşağıdaki TFRS 9 gereklilikleri teminatsız kredi riski için THK oranı hesaplaması için dikkate alınmıştır:

- Uzun vadeli THK kullanılır (gerileme etkisi hariç bırakılır)
- Muhafazakâr yaklaşım varsa hariç bırakılır
- Dolaylı maliyetler varsa hariç bırakılır
- Elde edilen rakamlar etkin faiz oranı iskonto edilir

Teminatlı kredi riski için THK oranı her bir kredi için teminat yapısı dikkate alınarak hesaplanmıştır. Bu oranın hesaplanmasında Banka'nın her teminat türü için belirlediği dikkate alınma oranları, nakde dönme süreleri ve teminatın ait olduğu kredinin etkin faiz oranı kullanılmıştır. İlgili dikkate alınma oranlarının ve nakde dönme sürelerinin belirlenmesinde tarihsel veriler, yoksa en iyi tahminleri kullanılmıştır.

Yeterli tarihsel tahsilat verisi bulunmayan teminatsız kredi riski grupları için Basel dokümantasyonunda yer alan standart oran kullanılmıştır.

Yukarıda açıklanan sürecin içsel validasyonu 2024 yılının sonunda gerçekleştirilmiştir.

Etkin faiz oranı

Etkin faiz oranı, finansal varlığın veya yükümlülüğün beklenen ömrü boyunca gerçekleşmesi tahmin edilen gelecekteki nakit ödeme ve tahsilatları finansal varlığın brüt defter değerine veya finansal yükümlülüğün itfa edilmiş maliyetine eşitleyen iskonto oranıdır.

Münferit (bireysel) değerlendirme

Toplu olarak hesaplanan beklenen kredi zarar karşılıklarından başka, belirli bir riskin üzerindeki veya Banka yönetimince belirlenecek bir kapsama giren finansal araçların münferit (bireysel) değerlendirmeye dayalı beklenen kredi zarar karşılıkları hesaplanmıştır. Söz konusu hesaplama 26 Şubat 2018 tarihinde BDDK tarafından bankalara duyurulan 'TFRS 9 Uyarınca Beklenen Kredi Zararı Karşılığı Hesaplamasına İlişkin Rehber' ve içsel politikalar uyarınca, iskonto edilmiş nakit akımları yöntemine göre her bir finansal araç için en az iki senaryo kullanılarak yapılmıştır. Finansal aracın nihai beklenen kredi zararı karşılığı rakamı, ilgili senaryolar için hesaplanan beklenen kredi zarar karşılığı rakamlarının senaryoların gerçekleşme olasılıkları ile ağırlıklandırılması ile ortaya çıkmaktadır.

Beklenen kredi zarar karşılıkları dışında Banka modelinin dikkate alma dönemlerinde yaşanmamış olağanüstü durumları göz ardı etmemek için etkilenen portföyler belirlenerek ilave beklenen kredi zarar karşılıkları hesaplanmaktadır.

Düşük kredi riski

TFRS 9 uyarınca, finansal aracın temerrüt riskinin düşük olması, borçlunun kısa vadede sözleşmeye bağlı nakit akış mükellefiyetlerini karşılayacak güçlü bir yapısının olması ve daha uzun dönemdeki ekonomik şartlardaki ve faaliyet şartlarındaki olumsuz değişikliklerin, borçlunun sözleşmeye bağlı nakit akış mükellefiyetlerini yerine getirme gücünü azaltması, ancak bunun büyük ölçüde olmaması durumunda, söz konusu finansal aracın kredi riskinin düşük olduğu değerlendirilmiştir.

Yalnızca teminatın değerinden dolayı finansal araçların zarar riskinin düşük olarak değerlendirilmesi ve bu teminat olmadan ilgili finansal aracın kredi riskinin düşük olarak değerlendirilmemesi durumunda, finansal araçların düşük kredi riskine sahip olduğu sonucuna varılmamıştır.

Ayrıca finansal araçların, sırf işletmenin diğer finansal araçlarına veya işletmenin faaliyet gösterdiği bölgenin kredi riskine göre daha az riski bulunması nedeniyle, düşük kredi riskine sahip olduğu değerlendirmesi yapılmamıştır.

Herhangi bir finansal aracın düşük riske sahip olduğunun belirlenmesi durumunda, kredi riskinin de ilk defa finansal tablolara alınmasından sonra önemli derecede artmadığı varsayılarak, ilgili finansal araç Aşama 1'de değerlendirilmiştir.

Denizbank Anonim Şirketi

31 Aralık 2024 Tarihi İtibarıyla Konsolide Olmayan Finansal Tablolara İlişkin Açıklama ve Dipnotlar

(Para birimi: Tutarlar Bin Türk Lirası olarak ifade edilmiştir.)

TFRS 9 kapsamında düşük kredi riskine sahip olarak değerlendirilen finansal araçlar aşağıda sunulmuştur:

- TCMB'den alacaklar
- Karşı tarafın TC Hazinesi olduğu riskler
- Ana hissedarın iştiraklerine verilen krediler
- AAA derecelendirmeye sahip bankalar ile olan işlemler

İleriye yönelik makroekonomik bilgiler

Banka, kredi riskinde önemli artış değerlendirmesinde ve beklenen kredi zararı hesaplamasında makroekonomik beklentileri yansıtmak üzere modeller kullanmaktadır. Söz konusu modeller risk segmentlerine ve ürünlere özgü olarak farklılaşmaktadır. İleriye dönük beklentilerde, baz, kötümser ve iyimser olmak üzere üç ayrı senaryo atanan gerçekleşme olasılıkları oranında dikkate alınmaktadır. Makroekonomik öngörü uzunluğunun ötesindeki dönemler için uzun vadeli temerrüt ortalaması hesaplamaya dâhil edilmektedir.

Kullanılan modellerde dikkate alınan makroekonomik değişkenler; Gayri Safi Yurtiçi Hasıla (GSYH) büyüme oranı, işsizlik oranı, 3 aylık hazine bonusu getiri oranı, 5 yıllık CDS Primi, USDTRY ve EURTRY pariteleridir. Modeller yıllık olarak gözden geçirilmekte, gerekli görülen segmentler için yenilenmekte ve validasyon sürecine tabi tutulmaktadır.

Banka, mevcut ekonomik koşulları, olası farklı senaryoları ve yönetim değerlendirmesini dikkate alarak geleceğe ilişkin beklentilerini finansal tablolardaki beklenen kredi zararı hesaplamasına yansıtmıştır. Yürütülen çalışma ileriiki dönemlerde periyodik olarak gözden geçirilecek ve beklentilere göre güncelleme yapılacaktır.

TFRS 9 süreçlerine üst düzey yönetimin katılması

5411 sayılı Bankacılık Kanunu uyarınca çıkarılmış olan iç sistemler, risk yönetimi, kurumsal yönetim ve kredilerin sınıflandırılmasına ilişkin düzenlemeler ve güvenilir kredi riski uygulamaları kapsamında 22 Haziran 2016 tarih ve 29750 sayılı Resmi Gazete'de yayımlanan 'Kredilerin Sınıflandırılması ve Bunlar için Ayrılacak Karşılıklara İlişkin Usul ve Esaslar Hakkında Yönetmelik'in 20. Maddesine istinaden BDDK tarafından hazırlanan 'TFRS 9 Uyarınca Beklenen Kredi Zararı Karşılığı Hesaplamasına İlişkin Rehber' ('İyi Uygulama Rehberi') gereğince 'TFRS 9 Yönetim Komitesi' oluşturulmuştur.

Komite, TFRS 9'a uygun olarak, finansal araçların sınıflandırılmasının ve ölçümünün kontrolünden, iş modellerinin onaylanmasından ve beklenen kredi zararı karşılığının yeterli düzeyde hesaplanmasının kontrolünden sorumludur. Ayrıca Komite, Banka'nın mevcut politika ve süreçlerinin, TFRS 9 ve ilgili iyi uygulama rehberleri ile uyumlu olarak oluşturulmasının ve sürdürülmesinin kontrolünden de sorumludur.

Komite, hesaplanan beklenen kredi zararı karşılıklarının güvenilir ve sağlam yöntemlere dayandırılmasının, bu yöntemlerin belgelenmesinin, geliştirilmesinin, zamanında güncellenmesinin ve gerektiği şekilde muhasebeleştirilmesinin sağlanmasından sorumludur.

Komitenin üyeleri arasında Banka'nın Kredilerden sorumlu Yönetim Kurulu üyesi, Mali İşler'den sorumlu Genel Müdür Yardımcısı, Kredilerden sorumlu Yönetim Kurulu üyesinin görev alanındaki sorumluluklarını üstlenen Genel Müdür Yardımcıları ve Risk Yönetiminden sorumlu Genel Müdür Yardımcısı vardır.

IX. Finansal araçların netleştirilmesine ilişkin açıklamalar

Finansal varlıklar ve borçlar, Banka'nın netleştirmeye yönelik yasal bir hakka ve yaptırım gücüne sahip olması ve ilgili finansal aktif ve pasifi net tutarları üzerinden tahsil etme/ödeme veya ilgili finansal varlığı ve borcu eş zamanlı olarak sonuçlandırma niyetinde olması durumlarında bilançoda net tutarları üzerinden gösterilir.

Denizbank Anonim Şirketi

31 Aralık 2024 Tarihi İtibarıyla Konsolide Olmayan Finansal Tablolara İlişkin Açıklama ve Dipnotlar

(Para birimi: Tutarlar Bin Türk Lirası olarak ifade edilmiştir.)

X. Satış ve geri alış anlaşmaları ve menkul değerlerin ödünç verilmesi işlemlerine ilişkin açıklamalar

Repo anlaşması çerçevesinde geri alım taahhüdüyle müşterilere satılan devlet tahvili ve hazine bonoları ilişikteki bilançonun aktifinde portföyde tutulmuş amaçlarına göre "Gerçeğe Uygun Değer Farkı Kar/Zarara Yansıtılan Finansal Varlıklar", "Gerçeğe Uygun Değer Farkı Diğer Kapsamlı Gelire Yansıtılan Finansal Varlıklar" ve "İtfa Edilmiş Maliyeti ile Ölçülen Finansal Varlıklar" içerisinde sınıflandırılmakta ve ilgili portföyün değerlendirme esaslarına göre değerlemeye tabi tutulmaktadır. Repo işlemlerinden elde edilen fonlar ise bilançonun pasifinde "Para Piyasalarına Borçlar" içerisinde gösterilmektedir. İlgili repo anlaşmaları ile belirlenen satım ve geri alım fiyatları arasındaki farkın döneme isabet eden kısmı için gider reeskontu hesaplanmaktadır. Repo işlemlerinden elde edilen fonlar için, hesaplanan faiz gider reeskontları bilançonun pasifleri arasındaki "Para Piyasalarına Borçlar" hesabında izlenmektedir.

Geri satım taahhüdü ile alınmış menkul kıymetler bilançoda "Para Piyasalarından Alacaklar" hesabında muhasebeleştirilmektedir. Ters repo anlaşmaları ile belirlenen alım ve geri satım fiyatları arasındaki farkın döneme isabet eden kısmı için iç verim yöntemine göre gelir reeskontu hesaplanmaktadır. Banka'nın herhangi bir şekilde ödünce konu edilmiş menkul değeri bulunmamaktadır.

XI. Satış amaçlı elde tutulan ve durdurulan faaliyetlere ilişkin duran varlıklar ile bu varlıklara ilişkin borçlar hakkında açıklamalar

Satış amaçlı elde tutulan duran varlıklar, donuk alacaklardan dolayı edinilen maddi duran varlıklardan oluşmakta olup, finansal tablolarda "TFRS 5 Satış Amaçlı Elde Tutulan Duran Varlıklar ve Durdurulan Faaliyetlere İlişkin Türkiye Finansal Raporlama Standardı" hükümlerine uygun olarak muhasebeleştirilmektedir.

Durdurulan bir faaliyet, bir bankanın elden çıkarılan veya satış amacıyla elde tutulan olarak sınıflandırılan bir kısımdır. Aynı bir ana iş kolunu veya faaliyetlerin coğrafi bölgesini ifade eder. Aynı bir ana iş kolunun veya faaliyetlerin coğrafi bölgesinin tek başına koordine edilmiş bir plan çerçevesinde satışının bir parçasıdır veya sadece yeniden satış amacı ile elde edilen bir bağlı ortaklıktır.

Banka'nın bağlı ortaklıklarından Eurodeniz International Banking Unit Ltd. tasfiye sürecine girmiş ve 26 Haziran 2024 tarihi itibarıyla süreç sonuçlanmıştır.

	Carî Dönem	Önceki Dönem
Durdurulan Faaliyetlere İlişkin Varlıklar/Borçlar		
Ortaklıklar	--	7.118
Durdurulan Faaliyetlere İlişkin Varlıklar	--	7.118
Diğer	--	102.945
Durdurulan Faaliyetlere İlişkin Borçlar	--	102.945
	Carî Dönem	Önceki Dönem
Durdurulan Faaliyetlerden Elde Edilen Gelir ve Giderler		
Ticari kar/zarar net	--	(79.750)
Diğer faaliyet gelirleri	--	(128.324)
Durdurulan faaliyetler vergi öncesi kar/zarar	--	(208.074)
Durdurulan faaliyet ertelenmiş vergi gideri	--	59.404
Durdurulan Faaliyetler Dönem Net Kar/Zarar	--	(148.670)

XII. Şerefiye ve diğer maddi olmayan duran varlıklara ilişkin açıklamalar

a. Şerefiye

Şerefiye, satın alma maliyeti ile, satın alınan işletmenin/operasyonun tanımlanabilir varlık, yükümlülük ve koşullu yükümlülüklerinin gerçeğe uygun değeri arasındaki farktır ve satın alan işletmenin tek başına tanımlanabilir ve ayrı ayrı muhasebeleştirilebilir olmayan varlıklardan gelecekte fayda elde etme beklentisi ile yaptığı ödemeyi temsil eder. İşletme birleşmelerinde satın alınan işletmenin finansal tablolarında yer almayan; ancak şerefiyenin içerisinden ayrılabilir özelliğine sahip varlıklar, maddi olmayan duran varlıklar (kredi kartı marka değeri ve müşteri portföyü gibi) ve/veya şarta bağlı yükümlülükler makul değerleri ile finansal tablolara yansıtılır.

"TFRS 3 - İşletme Birleşmelerine İlişkin Standart" uyarınca hesaplanan şerefiye, amortismanı tabi tutulmaz, bunun yerine, yıllık olarak veya koşullardaki değişikliklerin değer düşüklüğü olabileceğini işaret ettiği durumlarda daha sık aralıklarla "TMS 36 - Varlıklarda Değer Düşüklüğü" standardına göre değer düşüklüğü testine tabi tutulur.

Denizbank Anonim Şirketi

31 Aralık 2024 Tarihi İtibarıyla Konsolide Olmayan Finansal Tablolara İlişkin Açıklama ve Dipnotlar

(Para birimi: Tutarlar Bin Türk Lirası olarak ifade edilmiştir.)

b. Diğer maddi olmayan duran varlıklar

Diğer maddi olmayan duran varlıkların ilk kayıtları TMS 38 “Maddi Olmayan Duran Varlıklar” standardı uyarınca, elde etme tutarları ve varlığın kullanılabilir hale getirilebilmesi için gerekli diğer doğrudan giderlerin ilavesi suretiyle bulunmuş maliyet bedeli üzerinden yapılmıştır. Maddi olmayan duran varlıklar, kayda alınmalarını izleyen dönemde maliyet bedelinden birikmiş amortismanların ve varsa birikmiş değer azalışlarının düşülmesinden sonra kalan tutarları üzerinden değerlendirilmiştir.

Maddi olmayan duran varlıklar; yazılım programları, lisans hakları, data/telefon hattı, kredi kartları ile bireysel kredilere ait müşteri portföylerinin değerlerinden oluşmaktadır.

Maddi olmayan duran varlıklardan, 1 Ocak 2003 tarihinden önce ve 31 Aralık 2006 tarihinden sonra alınanlar doğrusal amortisman yöntemine göre, bu tarihlerin arasında alınanlar ise azalan bakiyeler metoduna göre itfa edilmektedir. Varlıkların faydalı ömrünün tespiti, varlığın beklenen kullanım süresi, teknik, teknolojik veya diğer türdeki eskime ve varlıktan beklenen ekonomik faydayı elde etmek için gerekli olan bakım masrafları gibi hususların değerlendirilmesi suretiyle yapılmıştır.

Hali hazırda kullanımda olan bilgisayar yazılımları ile ilgili bakım maliyetleri oluştukları dönemde giderleştirilmektedir.

XIII. Maddi duran varlıklara ilişkin açıklamalar

Banka tüm maddi duran varlıklarını TMS 16 “Maddi Duran Varlıklar” standardı uyarınca kayıtlarında maliyet bedeli ile takip ederken, 31 Aralık 2016 itibarıyla maddi duran varlıklar altında izlenen kullanımdaki gayrimenkullerin değerlendirilmesinde yeniden değerlendirme modeline geçirmiştir. Lisanslı değerlendirme şirketleri tarafından hazırlanan ekspertiz raporlarındaki gayrimenkul değerleri ile ilgili gayrimenkullerin net defter değeri arasındaki olumlu fark özkaynak hesaplarında, olumsuz farklar ise önceki raporlama dönemlerinde özkaynak altında muhasebeleştirilen olumlu farklarından indirilmekte, kalan olumsuz fark varsa gelir tablosunda takip edilmektedir.

	Tahmini Ekonomik Ömür (Yıl)	Amortisman Oranı %
Menkuller		
- Büro makineleri	4	10 - 50
- Mobilya/Mefruşat	5	10 - 50
- Nakil vasıtaları	5	20 - 50
- Diğer teçhizat	10	2,50 - 50
Gayrimenkuller	50	2 - 3,03

Maddi bir duran varlığa yapılan normal bakım ve onarım harcamaları gider olarak muhasebeleştirilmektedir. Maddi duran varlığın kapasitesini genişleterek kendisinden gelecekte elde edilecek faydayı artıran nitelikteki yatırım harcamaları, maddi duran varlığın maliyetine eklenmektedir.

Maddi duran varlıkların üzerinde rehin, ipotek ve diğer tedbirler veya bunların alımı için verilen taahhütler bulunmamaktadır.

Banka tarafından halen Genel Müdürlük binası olarak kullanılan Büyükdere Caddesi 141 Esentepe, Şişli, İstanbul adresinde bulunan ve İstanbul ili, Şişli ilçesi, Mecidiyeköy Mahallesi, 2011 ada, 7 parsel’de kayıtlı bulunan toplam 11.099,39 m² arsa üzerindeki bina ve tapuda kayıtlı olan ve olmayan tüm müstemilatları dahil, 6 bodrum katına ilave olarak 33 katlı ve böylece toplam 39 katlı 106.080 m² kullanım alanı bulunan ofis binası, 11.584.752 TL +KDV bedelle 17 Nisan 2024 tarihinde Banka tarafından satın alınmıştır.

XIV. Yatırım amaçlı gayrimenkullere ilişkin açıklamalar

Bulunmamaktadır.

XV. Kiralama işlemlerine ilişkin açıklamalar

Finansal kiralama sözleşmelerinin süresi çoğunlukla 4 yıldır. Finansal kiralama yoluyla edinilen sabit kıymetler maddi duran varlıklar içinde sınıflandırılmakta ve ilgili oldukları sabit kıymet grubuna göre amortismanına tabi tutulmaktadır. Finansal kiralama sözleşmelerinden kaynaklanan borçlar pasifte “Finansal Kiralama Borçları” hesabında gösterilmektedir. Finansal kiralama ile ilgili faiz giderleri ve kur farkları gelir tablosuna yansıtılmaktadır.

1 Ocak 2019 tarihinden itibaren geçerli olan “TFRS 16 Kiralamalar” Standardı ile birlikte faaliyet kiralaması ile finansal kiralama arasındaki fark ortadan kalkmış olup, kiralama işlemleri “Kiralama İşlemlerinden Yükümlülükler” kalemi altında gösterilmeye başlanmıştır.

Denizbank Anonim Şirketi

31 Aralık 2024 Tarihi İtibarıyla Konsolide Olmayan Finansal Tablolara İlişkin Açıklama ve Dipnotlar

(Para birimi: Tutarlar Bin Türk Lirası olarak ifade edilmiştir.)

XVI. Karşılıklar ve koşullu yükümlülüklerle ilişkin açıklamalar

Krediler ve diğer alacaklar için ayrılan özel ve genel karşılıklar ile muhtemel riskler için ayrılan serbest karşılıklar dışında kalan karşılıklar ve şarta bağlı yükümlülükler, TMS 37 “Karşılıklar, Koşullu Borçlar ve Koşullu Varlıklar” standardı uyarınca; karşılıklar geçmiş olayların bir sonucu olarak ortaya çıktığı anda muhasebeleştirilmekte olup, bununla ilgili olarak Banka tarafından yükümlülük tutarının tahmini yapılarak finansal tablolara yansıtılmaktadır. Söz konusu yükümlülük tutarının tahmin edilemediği durumlarda “Şarta bağlı” olarak kabul edilmektedir. Şarta bağlı yükümlülükler için şartın gerçekleşme olasılığı şartın gerçekleşmeme olasılığından yüksek ise ve güvenilir olarak ölçülebiliyorsa karşılık ayrılmakta, güvenilir olarak ölçülemiyorsa ya da şartın gerçekleşme olasılığı yoksa veya şartın gerçekleşmeme olasılığından az ise bu yükümlülük dipnotlarda açıklanmaktadır.

XVII. Çalışanların haklarına ilişkin yükümlülüklerle ilişkin açıklamalar

Banka çalışanlarının haklarına ilişkin yükümlülüklerini TMS 19 “Çalışanlara Sağlanan Faydalar” standardı uyarınca muhasebeleştirilmektedir.

Banka, Türkiye’de geçerli mevcut kanunlar çerçevesinde çalışanlarının istifa etmesi veya kötü hal dışında görevine son vermesi durumları dışında görevine son verdiği çalışanlarına, kıdem tazminatı ve ihbar süresi için ihbar tazminatı ödemekle yükümlüdür. Bu haller dışında emekli olan, vefat eden, askerlik hizmeti nedeniyle işten ayrılan, evlenmelerini müteakip bir yıl içinde kendi arzusu ile işten ayrılan kadın çalışanlarına ise İş Kanunu 14. Maddesi gereği kıdem tazminatı ödemekle yükümlüdür.

Banka, TMS 19 standardı çerçevesinde kıdem tazminatına ilişkin gelecekteki muhtemel yükümlülüğün bugünkü değerinin tahmin edilmesi suretiyle karşılık kaydı gerçekleştirmektedir. 1 Ocak 2013 sonrasında oluşan aktüeryal kayıp ve kazançlar, revize edilen TMS 19 standardı uyarınca özkaynaklar altında muhasebeleştirilmektedir.

Banka, çalışanlarının kullanmadığı izin günleri üzerinden hesaplanan izin yükümlülüğü tutarını karşılık ayırarak finansal tablolara yansıtmıştır.

XVIII. Vergi uygulamalarına ilişkin açıklamalar

a. Cari vergi

15 Temmuz 2023 tarihli Resmi Gazete’de yayımlanan “7456 sayılı 6 Şubat 2023 Tarihinde Meydana Gelen Depremlerin Yol Açtığı Ekonomik Kayıpların Telafisi İçin Ek Motorlu Taşıtlar Vergisi İhdası ile Bazı Kanunlarda ve 375 Sayılı Kanun Hükmünde Kararnamede Değişiklik Yapılması Hakkında Kanun” uyarınca; bankalar, finansal kiralama, faktoring, finansman ve tasarruf finansman şirketleri, elektronik ödeme ve para kuruluşları, yetkili döviz müesseseleri, varlık yönetim şirketleri, sermaye piyasası kurumları ile sigorta ve reasürans şirketleri ve emeklilik şirketleri için geçerli olan %25’lik kurumlar vergisi oranı %30’a, diğer şirketler için geçerli olan %20’lik kurumlar vergisi oranı ise %25’e çıkarılmıştır. Söz konusu vergi oranı değişikliği, şirketlerin 1 Ekim 2023 tarihinden itibaren verilmesi gereken beyannamelerden başlamak üzere, 2023 yılı ve izleyen vergilendirme dönemlerinde elde edilen kazançları için geçerli olacaktır.

Vergi Usul Kanunu Sirküleri/115 ile 1 Nisan 2019 tarihinden itibaren verilmesi gereken bazı vergi beyannamelerinin verilme süreleri yeni bir belirleme yapıncaya kadar uzatılmıştır. Söz konusu sirküler ile Kurumlar vergisi beyannamesi, ilgili olduğu hesap döneminin kapandığı ayı izleyen dördüncü ayın birinci gününden son günü akşamına kadar beyan edilebilecektir.

Dönem karı üzerinden hesaplanan kurumlar ve gelir vergisi karşılıkları pasifte “Cari Vergi Borcu” hesabına ve gider olarak da gelir tablosunda “Cari Vergi Karşılığı” hesabına kaydedilmektedir.

Kurumlar Vergisi Kanunu’na göre beyanname üzerinde gösterilen mali zararlar 5 yılı aşmamak kaydıyla dönemin kurumlar vergisi matrahından indirilebilir. Beyanlar ve ilgili muhasebe kayıtları vergi dairesince beş yıl içerisinde incelenebilmekte ve vergi hesapları kontrol edilebilmektedir.

Türkiye’deki bir işyeri ya da daimi temsilcisi aracılığı ile gelir elde eden kurumlar ile Türkiye’de yerleşik kurumlara ödenen kar paylarından (temettüleri) stopaj yapılmaz. 22 Aralık 2024 tarihli Resmi Gazete’de yayımlanan 9286 sayılı Cumhurbaşkan Kararı ile 193 sayılı Gelir Vergisi Kanunu’nun 94 üncü maddesi ve 5520 Sayılı Kurumlar Vergisi Kanunu’nun 15 ve 30 uncu maddelerinde yer alan bazı tevkifat oranları yeniden belirlenmiştir. Bu bağlamda Türkiye’de bir işyeri ya da daimi temsilcisi aracılığı ile gelir elde eden dar mükellefler hariç olmak üzere dar mükellef kurumlara, vergiden muaf olan dar ve tam mükellef kurumlara/gerçek kişilere, dar ve tam mükellef gerçek kişilere yapılan temettü ödemelerine uygulanan stopaj oranı %15’dir. Karar, yayım tarihinde (22 Aralık 2024) yürürlüğe girmiştir. Dar mükellef kurumlara ve gerçek kişilere yapılan kar dağıtımlarına ilişkin stopaj oranlarının uygulanmasında, ilgili Çifte Vergilendirmeyi Önleme Anlaşmalarında yer alan uygulamalar da göz önünde bulundurulur. Karın sermayeye ilavesi, kar dağıtımı sayılmaz ve stopaj uygulanmaz.

Denizbank Anonim Şirketi

31 Aralık 2024 Tarihi İtibarıyla Konsolide Olmayan Finansal Tablolara İlişkin Açıklama ve Dipnotlar

(Para birimi: Tutarlar Bin Türk Lirası olarak ifade edilmiştir.)

Doğrudan özkaynaklarda muhasebeleştirilen işlemler ile ilgili vergi etkileri de özkaynaklara yansıtılır.

41/1976 Sayılı KKTC Kurumlar Vergisi Kanunu'na göre, değiştirilmiş şekliyle, kurum kazançları (yabancı kurumlar dahil) %10 oranında kurumlar vergisi ve Gelir Vergisi Kanunu'na göre %15 oranında gelir vergisine tabidir. Kurumlar vergisi, mükelleflerin bir hesap dönemi içinde elde ettikleri kazançları üzerinden hesaplanır. Kurumların ticari kazançına yasa gereği indirimi kabul edilmeyen giderlerin ilave edilmesi ve vergi yasalarında yer alan istisna ve indirimlerin uygulanması suretiyle vergi matrahı tespit edilir. Kurumlar vergisinin hesaplanmasına dair bilanço, kar ve zarar cetveli ile işletme hesaplarını Maliye Bakanlığı tarafından yetkili kılınan bir muhasip ve murakıba hazırlattırıp tasdik ettirmeden veren kurumlara, Kurumlar Vergisi Kanunu'nda öngörülen zararların mahsup hakkı, gelir vergisi mevzuatında öngörülen yatırım indirimleri hakkı ile vergi mevzuatında öngörülen amortisman hakları tanınmaz. Vergiye tabi herhangi bir kuruma, geçmiş yıllarda vergi tarh edilmediği veya verginin ödenmesi gereken miktardan daha az tarh edildiğinin meydana çıkarıldığı hallerde vergilendirme döneminden sonra gelen yedi yıl içinde vergi talep edilebilir. Kurumlar vergisi beyannameleri hesap döneminin kapandığı tarihten sonra gelen Nisan ayında vergi dairesine verilir. Kurumlar vergisi biri Mayıs diğeri Ekim ayında olmak üzere iki eşit taksitte ödenir. 25 Mart 2020 tarihli KKTC Bakanlar Kurulu Kararına göre, geçici vergiler o yıl mali kazançları üzerinden üçer aylık dönemlerde %15 vergi oranında hesaplanarak ödenir. Yıl içinde ödenen geçici vergiler, o yılın yıllık kurumlar vergisi beyannamesi üzerinden hesaplanan vergilere mahsup edilebilmektedir.

29 Ocak 2022 tarihli Resmî Gazete'de yayımlanan 7352 Sayılı Kanun ile Vergi Usul Kanunu'na eklenen geçici 33'üncü maddeye göre; 31 Aralık 2023 tarihli mali tabloların, enflasyon düzeltmesi şartlarının oluşup oluşmadığına bakılmaksızın enflasyon düzeltmesine tabi tutulacağı hükme bağlanmıştır. Yapılan enflasyon düzeltmesinden kaynaklanan kâr/zarar farkının geçmiş yıllar kâr/zarar hesabında gösterileceği; bu şekilde tespit edilen geçmiş yıl kârının vergiye tabi tutulmayacağı, geçmiş yıl zararının ise zarar olarak kabul edilmeyeceği belirlenmiş olup, Bankalar, finansal kiralama, faktoring, tasarruf finansman şirketleri, ödeme ve elektronik para kuruluşları, yetkili döviz müesseseleri, varlık yönetim şirketleri, sermaye piyasası kurumları, sigorta ve reasürans şirketleri ile emeklilik şirketleri de kapsama giren diğer mükelleflerle birlikte enflasyon muhasebesi uygulayacak olmakla beraber bu kurumlarda düzeltme sonucunda herhangi bir vergisel sonuç doğmayacaktır.

b. Ertelenmiş vergi

Banka, uygulanan muhasebe politikaları ve değerlendirme esasları ile vergi mevzuatı uyarınca belirlenen vergiye esas değeri arasındaki geçici farkları için TMS 12 "Gelir Vergileri" standardı uyarınca ertelenmiş vergi hesaplamakta ve muhasebeleştirmektedir.

Bankanın ertelenmiş vergi varlık ve borçları konsolide olmayan bilançoda netleştirilerek gösterilmektedir. Bunun sonucunda 4.756.787 TL (31 Aralık 2023: 4.173.522 TL) tutarında ertelenmiş vergi varlığı finansal tablolara yansıtılmıştır.

Ertelenmiş vergi yükümlülüğü vergilendirilebilir geçici farkların tümü için hesaplanırken, indirilebilir geçici farklardan oluşan ertelenmiş vergi varlıkları, gelecekte vergiye tabi kâr elde etmek suretiyle bu farklardan yararlanmanın kuvvetle muhtemel olması şartıyla hesaplanmaktadır.

Doğrudan özkaynaklar ile ilişkilendirilen varlıklarla ilgili ertelenmiş vergiler özkaynaklar hesap grubuyla ilişkilendirilmiş ve bu grupta yer alan ilgili hesaplarla netleştirilmiştir.

Ertelenmiş vergi hesaplamasında %30 oranı kullanılmıştır (31 Aralık 2023: %30).

c. Transfer fiyatlandırması

5520 sayılı Kurumlar Vergisi Kanunu'nun 13. maddesinde düzenlenen "Transfer Fiyatlandırması Yoluyla Örtülü Kazanç Dağıtımı" hükümleri çerçevesinde, 3 Nisan 2007 tarih ve 26482 sayılı Resmi Gazete'de yayımlanarak yürürlüğe giren 1 seri nolu Kurumlar Vergisi Kanunu Genel Tebliği, 20 Kasım 2008 tarih ve 27060 sayılı Resmi Gazete'de yayımlanarak yürürlüğe giren 3 Seri No'lu Kurumlar Vergisi Kanunu Genel Tebliği, 6 Aralık 2007 tarihli ve 26722 sayılı Resmi Gazete'de yayımlanarak yürürlüğe giren 2007/12888 sayılı Bakanlar Kurulu Kararı, 13 Nisan 2008 tarihli ve 26846 sayılı Resmi Gazete'de yayımlanarak yürürlüğe giren 2008/13490 sayılı Bakanlar Kurulu Kararı, 18 Kasım 2007 tarihli ve 26704 sayılı Resmi Gazete'de yayımlanarak yürürlüğe giren 1 Seri No'lu "Transfer Fiyatlandırması Yoluyla Örtülü Kazanç Dağıtımı Hakkında Genel Tebliğ", 22 Nisan 2008 tarihli ve 26855 sayılı Resmi Gazete'de yayımlanarak yürürlüğe giren 2 Seri No'lu "Transfer Fiyatlandırması Yoluyla Örtülü Kazanç Dağıtımı Hakkında Genel Tebliği", 07 Aralık 2017 tarihli ve 30263 sayılı Resmi Gazete'de yayımlanarak yürürlüğe giren 3 Seri No'lu "Transfer Fiyatlandırması Yoluyla Örtülü Kazanç Dağıtımı Hakkında Genel Tebliği" ile 01 Eylül 2020 tarihli ve 31231 sayılı Resmi Gazete'de yayımlanarak yürürlüğe giren 4 Seri No'lu "Transfer Fiyatlandırması Yoluyla Örtülü Kazanç Dağıtımı Hakkında Genel Tebliğ(Seri No:1)'de Değişiklik Yapılmasına Dair Tebliğ"nde yer alan düzenlemeler ile Kurumlar, ilişkili kişilerle emsallere uygunluk ilkesine aykırı olarak tespit ettikleri bedel veya fiyat üzerinden mal veya hizmet alım ya da satımında bulunursa, kazanç tamamen veya kısmen transfer fiyatlandırması yoluyla örtülü olarak dağıtılmış sayılır. Alım, satım, imalat ve

Denizbank Anonim Şirketi

31 Aralık 2024 Tarihi İtibarıyla Konsolide Olmayan Finansal Tablolara İlişkin Açıklama ve Dipnotlar

(Para birimi: Tutarlar Bin Türk Lirası olarak ifade edilmiştir.)

inşaat işlemleri, kiralama ve kiraya verme işlemleri, ödünç para alınması ve verilmesi, ikramiye, ücret ve benzeri ödemeleri gerektiren işlemler her hal ve şartta mal veya hizmet alım ya da satımı olarak değerlendirilir.

Kurumlar vergisi mükelleflerinin, ilişkili kişilerle bir hesap dönemi içinde yaptıkları mal veya hizmet alım ya da satım işlemleri ile ilgili olarak "Transfer Fiyatlandırması, Kontrol Edilen Yabancı Kurum Ve Örtülü Sermayeye İlişkin Form"u doldurmaları ve kurumlar vergisi beyannamesi ekinde, bağlı bulunulan vergi dairesine göndermeleri gerekmektedir.

İstanbul Defterdarlığı Büyük Mükellefler Vergi Dairesi Müdürlüğü'ne kayıtlı mükelleflerin bir hesap dönemi içinde ilişkili kişilerle yaptığı yurt içi ve yurt dışı işlemlere ilişkin olarak belirlenen formata uygun şekilde, "Yıllık Transfer Fiyatlandırması Raporu"nu kurumlar vergisi beyannamesinin verilme süresine kadar hazırlamaları ve bu süre sona erdikten sonra istenmesi durumunda İdare'ye veya vergi incelemesi yapmaya yetkili olanlara ibraz etmeleri zorunludur. Çok uluslu işletmeler grubuna bağlı ve bir önceki hesap dönemine ilişkin kurumlar vergisi beyannamesi ekinde yer alan bilançodaki aktif büyüklüğü ve gelir tablosundaki net satışlar tutannın her ikisi de 500 milyon TL ve üzerinde olan kurumlar vergisi mükelleflerinin organizasyon yapısı, işletme faaliyetlerinin tanımı, sahip olduğu gayrimaddi hakları, grup içi finansal işlemleri ile grubun finansal ve vergisel durumunu içeren genel raporu bir önceki yıl için içinde bulunulan yılın sonuna kadar hazırlayarak istenmesi durumunda İdare'ye veya vergi incelemesi yapmaya yetkili olanlara ibraz etmeleri zorunludur. Raporlanan hesap döneminden bir önceki hesap döneminin konsolide finansal tablolarna göre toplam konsolide grup geliri, 750 milyon Avro ve üzerinde olan çok uluslu işletmeler grubunun Türkiye'de mukim nihai ana işletmesi veya vekil işletmesi, raporlanan hesap döneminden sonraki on ikinci ayın sonuna kadar gelir, vergi öncesi kar/zarar, tahakkuk eden ve ödenen kurumlar vergisi, sermaye, geçmiş yıl karları, çalışan sayısı ile nakit ve nakit benzeri dışındaki maddi varlıkları içeren ülke bazlı raporu hazırlar ve elektronik ortamda İdareye sunar. 17 Ekim 2024 tarihli ve 32695 sayılı Resmi Gazete'de yayımlanarak yürürlüğe giren 5 Seri No'lu "Transfer Fiyatlandırması Yoluyla Örtülü Kazanç Dağıtımı Hakkında Genel Tebliğ(Seri No:1)'de Değişiklik Yapılmasına Dair Tebliğ"nde belirtilen açıklamalar çerçevesinde ülke bazlı raporlama kapsamında hangi işletmenin ülke bazlı raporlama yapacağına ilişkin bildirim formunun hesap döneminin bitimini takip eden altıncı ayın sonuna kadar Dijital Vergi Dairesi üzerinden elektronik ortamda verileceği hüküm altına alınmıştır.

d. Yerel ve küresel asgari tamamlayıcı kurumlar vergisi

2 Ağustos 2024 tarih ve 32620 sayılı Resmi Gazete'de yayımlanarak yürürlüğe giren, 7524 sayılı Vergi Kanunları ile Bazı Kanunlarda ve 375 Sayılı Kanun Hükmünde Kararnamede Değişiklik Yapılmasına Dair Kanun ile Kurumlar Vergisi Kanunu ("KVK")'na Ek 11 Madde ile "Yerel ve Küresel Asgari Tamamlayıcı Kurumlar Vergisi" eklenmiştir. KVK Ek Madde 1'de, nihai ana işletmesinin konsolide finansal tablosundaki yıllık konsolide hasılatı, gelirin raporlandığı hesap döneminden önceki dört hesap döneminin en az ikisinde 750 milyon avro karşılığı Türk lirası sınırını geçen çok uluslu işletme gruplarının bağlı işletmelerinin ilgili hesap dönemindeki kazançları, yerel ve küresel asgari tamamlayıcı kurumlar vergisine tabidir.

Banka, son dört mali yılın en az ikisinde konsolide geliri 750 milyon Euro ve üzerinde olan Çok Uluslu İşletme (ÇÜİ) kapsamına girmektedir.

Hesaplanan küresel asgari tamamlayıcı kurumlar vergisi, hesap döneminin kapandığı ayı izleyen on beşinci (ilk yıl için on sekizinci) ayın son gününe kadar beyan edilir ve ödenir. Hesaplanan yerel asgari tamamlayıcı kurumlar vergisi, hesap döneminin kapandığı ayı izleyen on ikinci ayın birinci gününden son gününe kadar beyan edilir ve ödenir. Söz konusu düzenleme neticesinde yapılan hesaplamalara göre, 31 Aralık 2024 tarihi itibarıyla Banka'nın asgari kurumlar vergisine yönelik önemli bir yükümlülüğü oluşmayacaktır.

XIX. Borçlanmalara ilişkin ilave açıklamalar

Borçlanmayı temsil eden araçlar; işlem tarihinde gerçeğe uygun değerini yansıtan elde etme maliyeti ile kayda alınmakta, sonraki dönemlerde iskonto edilmiş değerleri üzerinden izlenmektedir. İlişkikteki finansal tablolarda, yabancı para borçlanma araçları Banka'nın dönem sonu döviz alış kuru ile değerlemeye tabi tutulmuş, borçlanma tutarlarına ilişkin döneme isabet eden faiz gideri tutarları finansal tablolara yansıtılmıştır.

Borçlanmayı temsil eden mevduatlar için likidite ve yabancı para kur riskine karşı genel anlamda korunma teknikleri uygulanmaktadır. Banka, gerektiğinde yurt içi ve yurt dışı kuruluşlardan kaynak temin etmektedir. Yurt dışı kuruluşlardan sendikasyon, seküritizasyon gibi borçlanma araçları ile de kaynak temini yoluna gitmektedir.

XX. İhraç edilen hisse senetlerine ilişkin açıklamalar

2024 ve 2023 yılları içerisinde ihraç edilen hisse senedi bulunmamaktadır.

Denizbank Anonim Şirketi

31 Aralık 2024 Tarihi İtibarıyla Konsolide Olmayan Finansal Tablolara İlişkin Açıklama ve Dipnotlar

(Para birimi: Tutarlar Bin Türk Lirası olarak ifade edilmiştir.)

XXI. Aval ve kabullere ilişkin açıklamalar

Aval ve kabuller, olası borç ve taahhüt olarak bilanço dışı yükümlülükler arasında izlenmektedir. Aval ve kabullere ilişkin nakit işlem, müşterilerin ödemeleri ile eş zamanlı olarak gerçekleştirilmektedir.

Bilanço tarihi itibarıyla aktif karşılığı bir yükümlülük olarak gösterilen aval ve kabuller bulunmamaktadır.

XXII. Devlet teşviklerine ilişkin açıklamalar

Bilanço tarihi itibarıyla Banka'nın kullandığı devlet teşviği bulunmamaktadır.

XXIII. Raporlamanın bölümlenmeye göre yapılmasına ilişkin açıklamalar

Faaliyet bölümlerine göre raporlama Dördüncü bölüm XII no'lu dipnotta sunulmuştur.

XXIV. Diğer hususlara ilişkin açıklamalar

Bulunmamaktadır.

XXV. Sınıflandırmalar

Üçüncü bölüm XI no'lu dipnotta verilmiştir.

Denizbank Anonim Şirketi

31 Aralık 2024 Tarihi İtibarıyla Konsolide Olmayan Finansal Tablolara İlişkin Açıklama ve Dipnotlar

(Para birimi: Tutarlar Bin Türk Lirası olarak ifade edilmiştir.)

DÖRDÜNCÜ BÖLÜM MALİ BÜNYEYE VE RISK YÖNETİMİNE İLİŞKİN BİLGİLER

I. Özkaynağa ilişkin bilgiler

Özkaynak tutarı ve sermaye yeterliliği standart oranı "Bankaların Özkaynaklarına İlişkin Yönetmelik" ile "Bankaların Sermaye Yeterliliğinin Ölçülmesine ve Değerlendirilmesine İlişkin Yönetmelik" çerçevesinde hesaplanmıştır.

BDDK'nın 12 Aralık 2023 tarihli 10747 sayılı kararı ile 1 Ocak 2024 tarihinden itibaren uygulanmak üzere;

Bankaların sahip oldukları menkul kıymetlerden, 1 Ocak 2024 tarihi itibarıyla "Gerçeğe Uygun Değer Farkı Diğer Kapsamlı Gelire Yansıtılan Menkul Değerler" portföyünde yer alanların net değerlendirilmesine ilişkin olarak, bu farkların 5 Eylül 2013 tarihli ve 28756 sayılı Resmî Gazete'de yayımlanan Bankaların Özkaynaklarına İlişkin Yönetmelik uyarınca hesaplanacak ve sermaye yeterliliği oranı için kullanılacak özkaynak tutarında dikkate alınmama imkânı tanınmasına, 1 Ocak 2024 tarihinden sonra edinilen "Gerçeğe Uygun Değer Farkı Diğer Kapsamlı Gelire Yansıtılan Menkul Değerler" için anılan Yönetmeliğin mevcut hükümlerinin uygulanmasına devam edilmesine,

31 Ocak 2023 tarihli ve 10496 sayılı Kurul Kararında belirtilen, 23 Ekim 2015 tarihli ve 29511 sayılı Resmî Gazete'de yayımlanan Bankaların Sermaye Yeterliliğinin Ölçülmesine ve Değerlendirilmesine İlişkin Yönetmelik uyarınca kredi riskine esas tutar hesaplamasında; parasal varlıklar ile parasal olmayan varlıklardan, tarihi maliyet cinsinden ölçülen yabancı para birimindeki kalemler dışında kalanların Türkiye Muhasebe Standartları uyarınca değerlendirilmiş tutarları ve ilgili özel karşılık tutarları hesaplanırken 30 Aralık 2022 tarihine ait Türkiye Cumhuriyet Merkez Bankası (Merkez Bankası) döviz alış kurunun kullanılabilmesine yönelik uygulamanın; aksi yönde bir Kurul Kararı alınincaya kadar, 1 Ocak 2024 tarihinden itibaren uygulanmak üzere; 26 Haziran 2023 tarihine ait Merkez Bankası döviz alış kurunun kullanılması suretiyle devam ettirilmesine karar verilmiştir.

Bankanın 31 Aralık 2024 tarihi itibarıyla hesaplanan cari dönem özkaynak tutarı 168.208.458 TL (31 Aralık 2023: 114.839.418 TL), sermaye yeterliliği standart oranı da %19,37'dir. (31 Aralık 2023: %17,20).

Giriş

İlerisi Deniz

İlerisi için Yeni Nesil Bankacılık

İlerisi için Sürdürülebilir Finansman

Denizbank Anonim Şirketi

31 Aralık 2024 Tarihi İtibarıyla Konsolide Olmayan Finansal Tablolara İlişkin Açıklama ve Dipnotlar

(Para birimi: Tutarlar Bin Türk Lirası olarak ifade edilmiştir.)

a. Özkaynak kalemlerine ilişkin bilgiler

	Carî Dönem 31 Aralık 2024	Önceki Dönem 31 Aralık 2023
ÇEKİRDEK SERMAYE		
Bankanın tasfiyesi halinde alacak hakkı açısından diğer tüm alacaklardan sonra gelen ödenmiş sermaye	19.638.600	5.696.100
Hisse senedi ihraç primleri	15	15
Yedek akçeler	61.726.992	33.868.186
Türkiye Muhasebe Standartları (TMS) uyarınca özkaynaklara yansıtılan kazançlar	32.248.479	24.202.823
Kar	46.214.769	29.123.057
Net dönem karı	44.969.497	27.877.785
Geçmiş yıllar karı	1.245.272	1.245.272
İştirakler, Bağlı ortaklıklar ve birlikte kontrol edilen ortaklıklardan bedelsiz olarak edinilen ve dönem karı içerisinde muhasebeleştirilmeyen hisseler	5.610	2.910
İndirimler Öncesi çekirdek sermaye	159.834.465	92.893.091
Çekirdek sermayeden yapılacak indirimler		
Bankaların Özkaynaklarına İlişkin Yönetmeliğin 9 uncu maddesinin birinci fıkrasının (i) bendi uyarınca hesaplanan değerlendirme ayarlamaları	--	--
Net dönem zararı ile geçmiş yıllar zararı toplamının yedek akçelerle karşılanmayan kısmı ile TMS uyarınca özkaynaklara yansıtılan kayıplar	4.746.774	2.069.909
Faaliyet kiralaması geliştirme maliyetleri	514.506	216.033
İlgili ertelenmiş vergi yükümlülüğü ile mahsup edildikten sonra kalan şerhfiye	--	--
İpotek hizmeti sunma hakları hariç olmak üzere ilgili ertelenmiş vergi yükümlülüğü ile mahsup edildikten sonra kalan diğer maddi olmayan duran varlıklar	4.865.774	2.283.719
Geçici farklara dayanan ertelenmiş vergi varlıkları hariç olmak üzere gelecek dönemlerde elde edilecek vergilendirilebilir gelirlere dayanan ertelenmiş vergi varlığının, ilgili ertelenmiş vergi yükümlülüğü ile mahsup edildikten sonra kalan kısmı	--	--
Gerçeğe uygun değeri üzerinden izlenmeyen varlık veya yükümlülüklerin nakit akışı riskinde korunma işlemine konu edilmesi halinde ortaya çıkan farklar	--	--
Kredi Riskine Esas Tutarın İçsel Derecelendirmeye Dayalı Yaklaşımlar ile Hesaplanmasına İlişkin Tebliğ uyarınca hesaplanan toplam beklenen kayıp tutarının, toplam karşılık tutarını aşan kısmı	--	--
Menkul kıymetleştirme işlemlerinden kaynaklanan kazançlar	--	--
Bankanın yükümlülüklerinin gerçeğe uygun değerinde, kredi değerliliğindeki değişikliklere bağlı olarak oluşan farklar sonucu ortaya çıkan gerçekleşmemiş kazanç ve kayıplar	--	--
Tanımlanmış fayda plan varlıklarının net tutarı	--	--
Bankanın kendi çekirdek sermayesine yapmış olduğu doğrudan veya dolaylı yatırımlar	--	--
Kanunun 56 ncı maddesinin dördüncü fıkrasına aykırı olarak edinilen paylar	--	--
Ortaklık paylarının %10 veya daha azına sahip olunan ve konsolide edilmeyen bankalar ve finansal kuruluşların özkaynak unsurlarına yapılan yatırımların net uzun pozisyonları toplamının, bankanın çekirdek sermayesinin %10'unu aşan kısmı	--	--
Ortaklık paylarının %10'dan daha fazlasına sahip olunan ve konsolide edilmeyen bankalar ve finansal kuruluşların çekirdek sermaye unsurlarına yapılan yatırımların net uzun pozisyonlarının çekirdek sermayenin %10'unu aşan kısmı	--	--
İpotek hizmeti sunma haklarının çekirdek sermayenin %10'unun aşan kısmı	--	--
Geçici farklara dayanan ertelenmiş vergi varlıklarının çekirdek sermayenin %10'unu aşan kısmı	--	--
Bankaların Özkaynaklarına İlişkin Yönetmeliğin Geçici 2 nci maddesinin ikinci fıkrası uyarınca çekirdek sermayenin %15'ini aşan tutarlar	--	--
Ortaklık paylarının %10 'dan daha fazlasına sahip olunan ve konsolide edilmeyen bankalar ve finansal kuruluşların çekirdek sermaye unsurlarına yapılan yatırımların net uzun pozisyonlarından kaynaklanan aşım tutarı	--	--
İpotek hizmeti sunma haklarından kaynaklanan aşım tutarı	--	--
Geçici farklara dayanan ertelenmiş vergi varlıklarından kaynaklanan aşım tutarı	--	--
Kurulca belirlenecek diğer kalemler	--	--
Yeterli ilave ana sermaye veya katkı sermaye bulunmaması halinde çekirdek sermayeden indirim yapılacak tutar	--	--
Çekirdek Sermayeden Yapılan İndirimler Toplamı	10.127.054	4.569.661
Çekirdek Sermaye Toplamı	149.707.411	88.323.430
İLAVE ANA SERMAYE		
Çekirdek sermayeye dahil edilmeyen imtiyazlı paylara tekaül eden sermaye ile bunlara ilişkin ihraç primleri	--	--
Kurumca uygun görülen borçlanma araçları ve bunlara ilişkin ihraç primleri	--	--
Kurumca uygun görülen borçlanma araçları ve bunlara ilişkin ihraç primleri (Geçici Madde 4 kapsamında olanlar)	--	--
İndirimler Öncesi İlave Ana Sermaye	--	--
İlave Ana Sermayeden Yapılacak İndirimler		
Bankanın kendi ilave ana sermayesine yapmış olduğu doğrudan veya dolaylı yatırımlar	--	--
Bankanın ilave ana sermaye kalemlerine yatırım yapan bankalar ile finansal kuruluşlar tarafından ihraç edilen ve Yönetmeliğin 7 nci maddesinde belirtilen şartları taşıyan özkaynak kalemlerine bankanın yaptığı yatırımlar	--	--
Ortaklık paylarının %10 veya daha azına sahip olunan ve konsolide edilmeyen bankalar ve finansal kuruluşların özkaynak unsurlarına yapılan yatırımların net uzun pozisyonları toplamının, bankanın çekirdek sermayesinin %10'unu aşan kısmı	--	--
Ortaklık paylarının %10 veya daha fazlasına sahip olunan ve konsolide edilmeyen bankalar ve finansal kuruluşların ilave ana sermaye unsurlarına yapılan yatırımların net uzun pozisyonları toplamı	--	--
Kurulca belirlenecek diğer kalemler	--	--
Geçiş Süresince Ana Sermayeden İndirilmeye Devam edecek Unsurlar		
Şerhfiye ve diğer maddi olmayan duran varlıklar ve bunlara ilişkin ertelenmiş vergi yükümlülüklerinin Bankaların Özkaynaklarına İlişkin Yönetmeliğin Geçici 2 nci maddesinin birinci fıkrası uyarınca çekirdek sermayeden indirilmeyen kısmı (-)	--	--
Net ertelenmiş vergi varlığı/vergi borcunun Bankaların Özkaynaklarına İlişkin Yönetmeliğin Geçici 2 nci maddesinin birinci fıkrası uyarınca çekirdek sermayeden indirilmeyen kısmı (-)	--	--
Yeterli katkı sermaye bulunmaması halinde ilave ana sermayeden indirim yapılacak tutar (-)	--	--
İlave ana sermayeden indirimler toplamı	--	--
İlave Ana Sermaye Toplamı	--	--
Ana Sermaye Toplamı (Ana Sermaye = Çekirdek Sermaye + İlave Ana Sermaye)	149.707.411	88.323.430

İlerisi için Geleceğin Yeteneği

İlerisi için Kurumsal Temeller

Ekler

Denizbank Anonim Şirketi

31 Aralık 2024 Tarihi İtibarıyla Konsolide Olmayan Finansal Tablolara İlişkin Açıklama ve Dipnotlar

(Para birimi: Tutarlar Bin Türk Lirası olarak ifade edilmiştir.)

KATKI SERMAYE		
Kurumca uygun görülen borçlanma araçları ve bunlara ilişkin ihraç primleri	12.021.609	21.703.301
Kurumca uygun görülen borçlanma araçları ve bunlara ilişkin ihraç primleri (Geçici Madde 4 kapsamında olanlar)	--	--
Karşılıklar (Bankaların Özkaynaklarına İlişkin Yönetmeliğin 8 inci maddesinin birinci fıkrasında belirlenen tutarlar)	9.756.728	7.570.375
İndirimler Öncesi Katkı Sermaye	21.778.337	29.273.676
Katkı Sermayeden Yapılacak İndirimler		
Bankanın kendi katkı sermayesine yapmış olduğu doğrudan veya dolaylı yatırımlar (-)	3.270.484	2.728.921
Bankanın katkı sermaye kalemlerine yatırım yapan bankalar ile finansal kuruluşlar tarafından ihraç edilen ve Yönetmeliğin 8 inci maddesinde belirtilen şartları taşıyan özkaynak kalemlerine bankanın yaptığı yatırımlar	--	--
Ortaklık paylarının %10 veya daha azına sahip olunan ve konsolide edilmeyen bankalar ve finansal kuruluşların özkaynak unsurlarına yapılan yatırımların net uzun pozisyonları toplamının, bankanın çekirdek sermayesinin %10'unu aşan kısmı (-)	--	--
Ortaklık paylarının %10 veya daha fazlasına sahip olunan ve konsolide edilmeyen bankalar ve finansal kuruluşların katkı sermaye unsurlarına yapılan yatırımların net uzun pozisyonları toplamı	--	--
Kurulca belirlenecek diğer kalemler (-)	--	--
Katkı Sermayeden Yapılan İndirimler Toplamı	3.270.484	2.728.921
Katkı Sermaye Toplamı	18.507.853	26.544.755
Toplam Özkaynak (Ana Sermaye ve Katkı Sermaye Toplamı)	168.215.264	114.868.185
Toplam Risk Ağırlıklı Tutarlar		
Kanunun 50 ve 51 inci maddeleri hükümlerine aykırı olarak kullanılan krediler	--	--
Kanunun 57 nci maddesinin birinci fıkrasındaki sınıırı aşan tutarlar ile bankanın alacaklarından dolayı edinmek zorunda kaldıkları ve aynı madde uyarınca elden çıkarmaları gereken emtia ve gayrimenkullerden edinim tarihinden itibaren beş yıl geçmesine rağmen elden çıkarılamayanların net defter değerleri	--	--
Kurulca belirlenecek diğer hesaplar	6.806	28.767
Geçiş Süresince Ana Sermaye ve Katkı Sermaye Toplamından (Sermayeden) İndirilmeye Devam edecek Unsurlar		
Ortaklık paylarının %10 veya daha azına sahip olunan ve konsolide edilmeyen bankalar ve finansal kuruluşların özkaynak unsurlarına yapılan yatırımların net uzun pozisyonları toplamının, bankanın çekirdek sermayesinin %10'unu aşan kısmının, Bankaların Özkaynaklarına İlişkin Yönetmeliğin Geçici 2 nci maddesinin birinci fıkrası uyarınca çekirdek sermayeden, ilave ana sermayeden ve katkı sermayeden indirilmeyen kısmı	--	--
Ortaklık paylarının %10'dan daha fazlasına sahip olunan ve konsolide edilmeyen bankalar ve finansal kuruluşların doğrudan ya da dolaylı olarak ilave ana sermaye ve katkı sermaye unsurlarına yapılan yatırımların net uzun pozisyonlarının toplam tutarının Bankaların Özkaynaklarına İlişkin Yönetmeliğin Geçici 2 nci maddesinin birinci fıkrası uyarınca, ilave ana sermayeden ve katkı sermayeden indirilmeyen kısmı	--	--
Ortaklık paylarının %10'dan daha fazlasına sahip olunan ve konsolide edilmeyen bankalar ve finansal kuruluşların çekirdek sermaye unsurlarına yapılan yatırımların net uzun pozisyonlarının, geçici farklara dayanan ertelenmiş vergi varlıklarının ve ipotek hizmeti sunma haklarının Bankaların Özkaynaklarına İlişkin Yönetmeliğin Geçici 2 nci maddesinin ikinci fıkrasının (1) ve (2) nci alt bentleri uyarınca çekirdek sermayeden indirilecek tutarlarının Yönetmeliğin Geçici 2 nci maddesinin birinci fıkrası uyarınca çekirdek sermayeden indirilmeyen kısmı	--	--
ÖZKAYNAK		
Toplam Özkaynak (Ana Sermaye ve Katkı Sermaye Toplamı)	168.208.458	114.839.418
Toplam Risk Ağırlıklı Tutarlar	868.337.993	667.510.152
SERMAYE YETERLİLİĞİ ORANLARI		
Çekirdek Sermaye Yeterliliği Oranı (%)	17,24	13,23
Ana Sermaye Yeterliliği Oranı (%)	17,24	13,23
Sermaye Yeterliliği Oranı (%)	19,37	17,20
TAMPONLAR		
Bankaya özgü toplam çekirdek sermaye oranı	2,702	2,876
Sermaye koruma tamponu oranı (%)	2,500	2,500
Bankaya özgü döngüsel sermaye tamponu oranı (%)	0,202	0,376
Sistemik önemli banka tamponu oranı (%)	--	--
Sermaye Koruma ve Döngüsel Sermaye Tamponlarına İlişkin Yönetmeliğin 4 üncü maddesinin birinci fıkrası uyarınca hesaplanacak ilave çekirdek sermaye tutarının risk ağırlıklı varlıklar tutarına oranı (%)	3,420	1,819
Uygulanacak İndirim Esaslarında Aşım Tutarının Altında Kalan Tutarlar		
Ortaklık paylarının %10 veya daha azına sahip olunan ve konsolide edilmeyen bankalar ve finansal kuruluşların özkaynak unsurlarına yapılan yatırımların net uzun pozisyonlarından kaynaklanan tutar	--	--
Ortaklık paylarının %10'dan daha fazlasına sahip olunan ve konsolide edilmeyen bankalar ve finansal kuruluşların çekirdek sermaye unsurlarına yapılan yatırımların net uzun pozisyonlarından kaynaklanan tutar	--	--
İpotek hizmeti sunma hakkından kaynaklanan tutar	--	--
Geçici farklara dayanan ertelenmiş vergi varlıklarından kaynaklanan tutar	--	--
Katkı Sermaye Hesaplamasında Dikkate Alınan Karşılıklara İlişkin Sınırlar		
Standart yaklaşımın kullandığı alacaklar için ayrılan genel karşılıklar (Onbindeyüzyirmibeşlik sınır öncesi)	20.993.629	22.021.186
Standart yaklaşımın kullandığı alacaklar için ayrılan genel karşılıkların risk ağırlıklı tutarlar toplamının %1,25'ine kadar olan kısmı	9.756.728	7.570.375
Toplam karşılık tutarının, Kredi Riskine Esas Tutarın İçsel Derecelendirmeye Dayalı Yaklaşımlar ile hesaplanmasına ilişkin Tebliğ uyarınca hesaplanan toplam beklenen kayıp tutarını aşan kısmı	--	--
Toplam karşılık tutarının, Kredi Riskine Esas Tutarın İçsel Derecelendirmeye Dayalı Yaklaşımlar ile Hesaplanmasına İlişkin Tebliğ uyarınca hesaplanan toplam beklenen kayıp tutarını aşan kısmının, alacakların risk ağırlıklı tutarı toplamının %0,6'sına kadar olan kısmı	--	--
Geçici Madde 4 hükümlerine tabi borçlanma araçları		
(1 Ocak 2018 ve 1 Ocak 2022 arasında uygulanmak üzere)	--	--
Geçici Madde 4 hükümlerine tabi ilave ana sermaye kalemlerine ilişkin üst sınır	--	--
Geçici Madde 4 hükümlerine tabi ilave ana sermaye kalemlerinin üst sınırını aşan kısmı	--	--
Geçici Madde 4 hükümlerine tabi katkı sermaye kalemlerine ilişkin üst sınır ⁽¹⁾	--	--
Geçici Madde 4 hükümlerine tabi katkı sermaye kalemlerinin üst sınırını aşan kısmı	--	--

(1) Özkaynak hesaplamasında katkı sermaye içerisinde "Geçici Madde 4" kapsamında dikkate alınan kredi bulunmamaktadır.

Denizbank Anonim Şirketi

31 Aralık 2024 Tarihi İtibarıyla Konsolide Olmayan Finansal Tablolara İlişkin Açıklama ve Dipnotlar

(Para birimi: Tutarlar Bin Türk Lirası olarak ifade edilmiştir.)

Kredi riski azaltımının etkileri dikkate alınmaksızın mahsup işlemleri sonrası maruz kalınan risklerin toplam tutan ile farklı risk sınıfları ve türlerine göre ayrıntılandırılmış risklerin ilgili döneme ilişkin ortalama tutan

Risk Sınıfları	Carl Dönem (*)	Ortalama (**)
1 Merkezi yönetimlerden veya merkez bankalarından alacaklar	333.190.875	349.683.356
2 Bölgesel yönetimlerden veya yerel yönetimlerden alacaklar	7.328.503	6.224.786
3 İdari birimlerden ve ticari olmayan girişimlerden alacaklar	1.646.073	1.280.452
4 Çok taraflı kalkınma bankalarından alacaklar	--	--
5 Uluslararası teşkilatlardan alacaklar	--	--
6 Bankalardan ve aracı kurumlardan alacaklar	78.204.425	98.979.732
7 Kurumsal alacaklar	290.974.204	311.003.624
8 Perakende alacaklar	361.224.930	314.809.148
9 İkamet amaçlı gayrimenkul ipotegi ile teminatlandırılan alacaklar	19.586.737	17.135.128
10 Ticari amaçlı gayrimenkul ipotegi ile teminatlandırılan alacaklar	77.202.453	60.069.929
11 Tahsili gecikmiş alacaklar	11.189.282	8.750.433
12 Kurulca riski yüksek belirlenmiş alacaklar	--	--
13 İpotek teminatlı menkul kıymetler	--	--
14 Bankalardan ve aracı kurumlardan olan kısa vadeli alacaklar ile kısa vadeli kurumsal alacaklar	--	--
15 Kollektif yatırım kuruluşu niteliğindeki yatırımlar	130.407	525.324
16 Diğer alacaklar	79.938.978	76.458.917
17 Hisse senedi yatırımları	88.469.380	63.386.890
18 Toplam	1.349.086.247	1.308.307.719

(*) Kredi riski azaltımı öncesi, krediye dönüşüm oranı sonrası toplam bankacılık defterinde yer alan riskleri içermektedir.

(**) Üç aylık rapor bakiyelerinin aritmetik ortalamasıdır.

Risk Sınıfları	Önceki Dönem (*)	Ortalama (**)
1 Merkezi yönetimlerden veya merkez bankalarından alacaklar	282.545.751	212.395.698
2 Bölgesel yönetimlerden veya yerel yönetimlerden alacaklar	3.564.658	2.896.002
3 İdari birimlerden ve ticari olmayan girişimlerden alacaklar	7.334.860	4.174.359
4 Çok taraflı kalkınma bankalarından alacaklar	--	--
5 Uluslararası teşkilatlardan alacaklar	--	--
6 Bankalardan ve aracı kurumlardan alacaklar	75.851.417	67.063.832
7 Kurumsal alacaklar	202.116.422	186.120.451
8 Perakende alacaklar	226.169.352	193.837.380
9 İkamet amaçlı gayrimenkul ipotegi ile teminatlandırılan alacaklar	11.337.999	9.380.468
10 Ticari amaçlı gayrimenkul ipotegi ile teminatlandırılan alacaklar	36.598.264	34.685.475
11 Tahsili gecikmiş alacaklar	6.010.793	3.746.380
12 Kurulca riski yüksek belirlenmiş alacaklar	--	--
13 İpotek teminatlı menkul kıymetler	--	--
14 Bankalardan ve aracı kurumlardan olan kısa vadeli alacaklar ile kısa vadeli kurumsal alacaklar	--	--
15 Kollektif yatırım kuruluşu niteliğindeki yatırımlar	28.428	24.160
16 Diğer alacaklar	43.586.025	45.928.033
17 Hisse senedi yatırımları	69.203.740	47.403.971
18 Toplam	964.347.709	807.656.209

(*) Kredi riski azaltımı öncesi, krediye dönüşüm oranı sonrası toplam bankacılık defterinde yer alan riskleri içermektedir.

(**) Üç aylık rapor bakiyelerinin aritmetik ortalamasıdır.

b. Bankanın vadeli işlem ve opsiyon sözleşmesi ve benzer diğer sözleşmeler cinsinden tutulan pozisyonların üzerinde kontrol limitlerinin bulunup bulunmadığı, bu tür araçlar için üstlenilen kredi riskinin piyasa hareketlerinden kaynaklanan potansiyel riskler ile beraber yönetilip yönetilmediği

Bankanın vadeli işlem ve opsiyon sözleşmesi ve benzeri diğer sözleşmeler cinsinden tutulan pozisyonları üzerinden kontrol limitleri bulunmaktadır. Bu tür araçlar için üstlenilen kredi riski piyasa hareketlerinden kaynaklanan riskler ile beraber yönetilmektedir.

c. Banka'nın önemli ölçüde kredi riskine maruz kaldığında vadeli işlem, opsiyon ve benzeri nitelikli sözleşmeleri, hakların kullanılması, edimlerin yerine getirilmesi veya satılması yoluyla kısa zamanda sona erdirerek toplam riski azaltma yoluna gidip gitmediği

Vadeli işlemlerde, hak ve edimlerin yerine getirilmesi vadede mümkündür. Ancak, gerekli görüldüğünde, riskin azaltılması amacıyla mevcut pozisyonların ters pozisyonları piyasalardan alınarak kısa zamanda risk kapatılmaktadır.

Denizbank Anonim Şirketi

31 Aralık 2024 Tarihi İtibarıyla Konsolide Olmayan Finansal Tablolara İlişkin Açıklama ve Dipnotlar

(Para birimi: Tutarlar Bin Türk Lirası olarak ifade edilmiştir.)

d. Tazmin edilen gayrinakdi kredilerin, vadesi geldiği halde ödenmeyen krediler gibi aynı risk ağırlığına tabi tutulup tutulmadığı

Tazmin edilen gayrinakdi krediler, vadesi geldiği halde ödenmeyen krediler ile aynı risk ağırlığına tabi tutulmaktadır.

Kredilerden yenilenen ve yeniden itfa planına bağlananların ilgili mevzuatla belirlenen izlenme yöntemi dışında, bankalarca risk yönetim sistemleri çerçevesinde yeni bir derecelendirme grubuna veya ağırlığına dahil edilip edilmediği, bu yöntemler ile ilgili yeni önlemlerin alınıp alınmadığı, bankalarca risk yönetim sistemleri çerçevesinde uzun vadeli taahhütlerin kısa vadeli taahhütlere oranla daha fazla kredi riskine maruz kaldığı kabul edilerek risk ayrıştırmasına gidilip gidilmediği

Kredilerden yenilenen ve yeniden itfa planına bağlananları, ilgili mevzuatla belirlenen izlenme yöntemi dışında, risk yönetim sistemleri çerçevesinde yeni bir derecelendirme grubuna dahil edilerek bu yöntemlerle ilgili yeni önlemler alınmaktadır.

Risk yönetim sistemleri çerçevesinde uzun vadeli taahhütlerin kısa vadeli taahhütlere oranla daha fazla kredi riskine maruz kaldığı kabul edilerek risk ayrıştırmasına özen gösterilmekte ve belli aralıklarla izlenmektedir.

e. Bankaların yurtdışında yürütmekte oldukları bankacılık faaliyetleri ve kredilendirme işlemlerinin az sayıda ülke ya da mali kurum ile yürütülmesi durumunda bunun ilgili ülkenin ekonomik koşulları dikkate alındığında önemli bir risk doğurup doğurmadığına ilişkin değerlendirme

Banka'nın yurt dışında yürütmekte olduğu bankacılık faaliyetleri ve kredilendirme işlemleri genelde OECD ve AB ülkeleri ile yapılmaktadır. Bu ülkelerin ekonomik koşulları da dikkate alındığında önemli kredi riski bulunmamaktadır.

Uluslararası bankacılık piyasasında aktif bir katılımcı olarak diğer finansal kurumların finansal faaliyetleri ile birlikte değerlendirildiğinde önemli ölçüde kredi riski yoğunluğuna sahip olup olunmadığı

Banka; uluslararası bankacılık piyasasında aktif bir katılımcı olarak diğer finansal kurumların finansal faaliyetleri ile birlikte değerlendirildiğinde önemli ölçüde kredi riskine maruz değildir.

f. Banka'nın

1. İlk büyük 100 ve 200 nakdi kredi müşterisinden olan alacağının toplam nakdi krediler portföyü içindeki payı

Banka'nın ilk büyük 100 ve 200 nakdi kredi müşterisinden olan alacağı toplam nakdi krediler portföyünün %28 ve %34'ünü oluşturmaktadır (31 Aralık 2023: %33, %39).

2. İlk büyük 100 ve 200 gayrinakdi kredi müşterisinden olan alacağının toplam gayrinakdi krediler portföyü içindeki payı:

Banka'nın ilk büyük 100 ve 200 gayrinakdi kredi müşterisinden olan alacağı toplam gayrinakdi krediler portföyünün %43 ve %54'ini oluşturmaktadır (31 Aralık 2023: %44, %55).

3. İlk büyük 100 ve 200 kredi müşterisinden olan nakdi ve gayrinakdi alacak tutarının toplam bilanço içi ve bilanço dışı varlıklar içindeki payı:

Banka'nın ilk büyük 100 ve 200 kredi müşterisinden olan nakdi ve gayrinakdi alacak tutarı toplam bilanço içi ve bilanço dışı varlıkların %24 ve %31'ini oluşturmaktadır (31 Aralık 2023: %30, %38).

g. Banka tarafından üstlenilen kredi riski için ayrılan beklenen zarar karşılıkları

31 Aralık 2024 tarihi itibarıyla Banka tarafından üstlenilen kredi riski için ayrılan birinci ve ikinci aşama beklenen zarar karşılıkları 20.993.627 TL'dir.

31 Aralık 2023 tarihi itibarıyla Banka tarafından üstlenilen kredi riski için ayrılan birinci ve ikinci aşama beklenen zarar karşılıkları 22.021.185 TL'dir.

Denizbank Anonim Şirketi

31 Aralık 2024 Tarihi İtibarıyla Konsolide Olmayan Finansal Tablolara İlişkin Açıklama ve Dipnotlar

(Para birimi: Tutarlar Bin Türk Lirası olarak ifade edilmiştir.)

h. Krediler ve beklenen zarar karşılıklarına ilişkin bilgiler

	Cari Dönem		Önceki Dönem	
	Bakiye	Karşılık	Bakiye	Karşılık
Krediler	736.218.281	36.035.598	500.458.326	34.900.468
1. Aşama	634.268.997	5.982.186	432.275.886	6.341.630
2. Aşama	74.205.142	13.286.197	46.957.524	14.180.707
3. Aşama	27.744.142	16.767.215	21.224.916	14.378.131
Gerçeğe Uygun Değer Farkı Kar Zarara Yansıtılanlar	--	--	--	--
Finansal Varlıklar	502.133.175	8.525	424.738.874	7.440
Diğer	51.500.785	61.876	36.348.709	64.893
Bilanço Dışı Alacaklar	711.025.871	5.080.278	525.338.499	4.363.601
1. ve 2. Aşama	706.619.342	1.654.843	521.654.913	1.426.515
3. Aşama	4.406.529	3.425.435	3.683.586	2.937.086
Toplam	2.000.878.112	41.186.277	1.486.884.408	39.336.402

i. Krediler için ayrılan beklenen zarar karşılıklarına ilişkin bilgiler

	1. Aşama	2. Aşama	3.Aşama	Toplam
Dönem Başı (1 Ocak 2024)	6.341.630	14.180.707	14.378.131	34.900.468
Transferler	(80.516)	183.802	(103.286)	--
1. Aşamaya	2.400.718	(2.400.718)	--	--
2. Aşamaya	(2.309.371)	4.373.242	(2.063.871)	--
3. Aşamaya	(171.863)	(1.788.722)	1.960.585	--
Dönem içinde eklenen krediler	884.409	678.413	2.053.242	3.616.064
Dönem içinde kapanan krediler	(5.205.347)	(5.945.838)	(3.053.411)	(14.204.596)
Dönem içi karşılığı değişenler (*)	3.562.629	3.033.296	8.748.023	15.343.948
Kayıttan düşülen (**)	--	--	(2.579.112)	(2.579.112)
Satılan krediler	--	--	(3.457.570)	(3.457.570)
Kur farkı	479.381	1.155.817	781.198	2.416.396
Dönem Sonu (31 Aralık 2024)	5.982.186	13.286.197	16.767.215	36.035.598

(*) İlgili tutarlar, yıl içinde aynı aşamada kalan kredilerin dönem içi beklenen zarar karşılığı değişimi ve yıl içinde aşamalar arası transferlerin yarattığı beklenen zarar karşılıklarındaki değişimleri birlikte içermektedir.

(**) BDDK tarafından 27 Kasım 2019 tarih ve 30961 sayılı Resmi Gazete'de yayımlanan Karşılıklar Yönetmeliği değişikliğine uygun olarak, Beşinci Grup - Zarar Niteliğindeki Krediler altında sınıflandırılan ve borçlunun temerrüdü nedeniyle ömür boyu beklenen kredi zararı karşılığı ayrılan kredilerin geri kazanılmasına ilişkin makul beklentiler bulunmayan kısmını, beşinci grupta sınıflandırılmalarını takip eden ilk raporlama döneminden itibaren TFRS 9 kapsamında kayıtlardan düşebilmektedir. Bu kapsamda 31 Aralık 2024 itibarıyla Banka 2.579.112 TL tutarındaki kredileri kayıtlardan düşmüş, 3.457.570 TL tutarındaki kredileri satmıştır.

j. Kredi hareketlerine ilişkin bilgiler

	1. Aşama	2. Aşama	3.Aşama	Toplam
Dönem Başı (1 Ocak 2024)	432.275.886	46.957.524	21.224.916	500.458.326
Transferler	(23.970.636)	16.438.134	7.532.502	--
1. Aşamaya	11.091.196	(11.091.196)	--	--
2. Aşamaya	(26.956.267)	29.975.867	(3.019.600)	--
3. Aşamaya	(8.105.565)	(2.446.537)	10.552.102	--
Dönem içinde eklenen krediler	330.125.598	28.666.647	10.154.215	368.946.460
Dönem içinde kapanan krediler	(134.967.621)	(21.015.652)	(5.432.233)	(161.415.506)
Kayıttan düşülen (*)	--	--	(2.579.112)	(2.579.112)
Satılan krediler (*)	--	--	(3.457.570)	(3.457.570)
Kur farkı	30.805.770	3.158.489	301.424	34.265.683
Dönem Sonu (31 Aralık 2024)	634.268.997	74.205.142	27.744.142	736.218.281

(*) 31 Aralık 2024 itibarıyla Banka, BDDK tarafından 27 Kasım 2019 tarih ve 30961 sayılı Resmi Gazete'de yayımlanan Karşılıklar Yönetmeliği değişikliğine uygun olarak, Beşinci Grup - Zarar Niteliğindeki Krediler altında sınıflandırılan ve borçlunun temerrüdü nedeniyle ömür boyu beklenen kredi zararı karşılığı ayrılan kredilerin geri kazanılmasına ilişkin makul beklentiler bulunmayan kısmını, beşinci grupta sınıflandırılmalarını takip eden ilk raporlama döneminden itibaren TFRS 9 kapsamında kayıtlardan düşebilmektedir. Bu kapsamda 2.579.112 TL tutarındaki krediler kayıtlardan düşülmüş, 3.457.570 TL tutarındaki krediler satılmıştır. Dönem içerisinde ilgili Karşılıklar Yönetmeliği'nde yapılan değişikliğe uygun olarak kayıttan düşülen ve satılan kredilerin toplamının Banka'nın takibe dönüşüm oranına etkisi 78 baz puandır.

Denizbank Anonim Şirketi

31 Aralık 2024 Tarihi İtibarıyla Konsolide Olmayan Finansal Tablolara İlişkin Açıklama ve Dipnotlar

(Para birimi: Tutarlar Bin Türk Lirası olarak ifade edilmiştir.)

k. Önemli bölgelerdeki önemlilik arz eden risklere ilişkin profil

Cari Dönem	1	2	3	4	5	6	7	8	9	10	11	12	13	14	15	16	17	Toplam
Yurt içi	331.595.487	6.439.568	2.100	--	--	7.932.005	187.593.858	341.564.916	17.215.722	64.087.426	10.760.675	--	--	--	40.163	71.597.223	--	960
Avrupa Birliği Ülkeleri	1.483.002	--	--	--	--	48.720.178	6.849.827	59.892	677	5.173.569	70.614	--	--	--	--	2.313.424	--	6.849.827
OECD Ülkeleri (*)	--	--	--	--	--	889.343	--	2.717	--	--	--	--	--	--	--	--	--	889.343
Kıyı Bankacılığı Bölgeleri	--	--	--	--	--	17.941	2.119.944	212	--	--	--	--	--	--	--	2	--	2.138.099
ABD, Kanada	--	--	--	--	--	2.649	33.182	2.988	--	--	--	--	--	--	--	7.773	--	6.402.937
Diğer Ülkeler	494	--	--	--	--	6.359.014	33.182	432.904	16.586	922.234	133.728	--	--	--	--	20.549	--	6.340.468
İştirak, Bağlı Ortaklık ve Birlikte Kontrol Edilen Ortaklık (İş Ort.)	111.892	--	--	--	--	1.349.754	3.464.219	--	--	--	--	--	--	--	--	--	--	88.468.420
Dağıtılmamış Varlıklar/Yükümlülükler	--	--	--	--	--	12.941.193	90.913.174	19.166.230	2.353.752	7.019.224	218.265	--	--	--	90.244	--	--	135.346.882
Toplam	333.190.875	7.328.503	1.643.973	--	--	78.204.425	280.974.204	361.224.930	19.586.737	77.202.453	11.189.282	--	--	--	130.407	79.938.978	--	1.349.086.247

Önceki Dönem	1	2	3	4	5	6	7	8	9	10	11	12	13	14	15	16	17	Toplam
Yurt içi	278.233.609	2.997.581	6.145.523	--	--	36.116.178	135.158.237	212.260.859	9.798.258	31.644.867	5.735.045	--	--	--	28.136	42.951.608	--	960
Avrupa Birliği Ülkeleri	--	--	--	--	--	27.366.256	2.308.476	58.676	4.878	24.927	1.786	--	--	--	--	409.616	--	30.174.615
OECD Ülkeleri (*)	--	--	--	--	--	127.372	--	1.026	--	--	3	--	--	--	--	--	--	128.429
Kıyı Bankacılığı Bölgeleri	--	--	--	--	--	2.649	2.007.961	1.492	--	--	--	--	--	--	--	--	--	2.012.102
ABD, Kanada	--	--	--	--	--	3.899.330	112.473	2.910	--	--	--	--	--	--	--	--	--	4.037.591
Diğer Ülkeler	--	--	--	--	--	1.341.327	2.169.041	88.561	2.226	723.512	148.833	--	--	--	--	224.801	--	4.698.301
İştirak, Bağlı Ortaklık ve Birlikte Kontrol Edilen Ortaklık (İş Ort.)	4.312.142	--	--	--	--	6.998.305	60.360.234	13.755.837	1.532.608	4.182.081	125.126	--	--	--	292	--	--	69.202.780
Dağıtılmamış Varlıklar/Yükümlülükler	--	--	--	--	--	75.851.417	202.116.422	226.169.352	11.337.899	36.598.264	6.010.793	--	--	--	28.428	43.586.025	--	93.023.039
Toplam	282.545.751	3.564.658	7.334.860	--	--	78.204.425	280.974.204	361.224.930	19.586.737	77.202.453	11.189.282	--	--	--	130.407	79.938.978	--	1.349.086.247

(*) Bankaların Sermaye Yeterliliğinin Ölçülmesine ve Değerlendirilmesine İlişkin Yönetmelikte yer alan risk sınıfları:

- 1: Merkezi yönetimlerden veya merkez bankalarından alacaklar
- 2: Bölgesel yönetimlerden veya yerel yönetimlerden alacaklar
- 3: İdari birimlerden ve ticari olmayan girişimlerden alacaklar
- 4: Çok taraflı kalkınma bankalarından alacaklar
- 5: Uluslararası teşkilatlardan alacaklar
- 6: Bankalardan ve aracı kurumlardan alacaklar
- 7: Kurumsal alacaklar
- 8: Perakende alacaklar
- 9: İkamet amaçlı gayrimenkul ipotegi ile teminatlandırılan alacaklar
- 10: Ticari amaçlı gayrimenkul ipotegi ile teminatlandırılan alacaklar
- 11: Tahsil gecikmiş alacaklar
- 12: Kurulca riski yüksek belirlenmiş alacaklar
- 13: İpotek teminatlı menkul kıymetler
- 14: Bankalardan ve aracı kurumlardan olan kısa vadeli alacaklar ile kısa vadeli kurumsal alacaklar
- 15: Kolektif yatırım kuruluşu niteliğindeki yatırımlar
- 16: Diğer alacaklar
- 17: Hisse senedi yatırımları

(**) AB ülkeleri, ABD ve Kanada dışındaki OECD ülkeleri
(***) Kredi riski azaltımı öncesi, krediye dönüşüm oranı sonrası risk tutarları verilmiştir.

Denizbank Anonim Şirketi

31 Aralık 2024 Tarihi İtibarıyla Konsolide Olmayan
Finansal Tablolara İlişkin Açıklama ve Dipnotlar

(Para birimi: Tutarlar Bin Türk Lirası olarak ifade edilmiştir.)

I. Sektörlere veya karşı tarafa göre risk profili

Carl Dönem:31 Aralık 2024																				
Tamam	1	2	3	4	5	6	7	8	9	10	11	12	13	14	15	16	17	TL	YP	Toplam
Çiftçilik ve Hayvancılık						10.162.366	94.687.716	2.033.986	8.880.147		225.857					55.033		110.472.263	5.572.852	116.045.105
Ormançılık						9.721.550	94.629.028	2.018.080	8.870.542		225.112					54.845		110.297.666	5.221.531	115.519.197
Balıkçılık						440.776	18.536	14.386	1.652		419					11		35.004	351.321	48.000
Sağlık Hizmetleri						1.643.937														
Manevî ve Sosyal Hizmetler						104.478.204	9.719.015	2.755.140	11.320.709	2.066.197						40.321		47.393.910	84.625.910	132.019.524
Manevî ve Sosyal Hizmetler						5.508.162	729.905	248.336	545.349	1.954.587						17		41.189.333	5.069.478	46.258.809
İnşaat						53.552	33.902.831	2.698.592	7.390.467	3.055.865	764.430					216		2.048.433	15.269.233	17.317.666
Elektrik, Gaz, Su						15.308.123	78.876	13.651	79.536	415.150						39.495		41.158.144	64.256.904	105.415.048
Hizmetler						101.752.878	22.522.605	6.927.983	37.053.503	1.994.888						40.163		18.809.068	26.734.123	45.603.501
Toplam ve Perakende Ticaret						247					636.477					27.262		50.891.448	23.059.622	73.951.070
Otel ve Lokanta Hizmetleri						11.054.457	67.698	823.905	25.622.772	890.868						143.738		5.615.198	33.600.240	39.215.438
Ulaşım ve Haberleşme						24.538.869	2.845.371	905.474	1.836.744	446.217						6.818		7.356.821	23.222.672	30.579.493
Mali Kuruluşlar						14.670.498	16.527.807	205.967	24.701	79.427	468					40.163		92.626.528	82.766.850	124.932.409
Gayrimenkul ve Kira Hizmetleri						42.103	345.787	162.199	186.773	12.681						551		1.198.194	47.029	1.245.223
Sarımsak Meslek Hizmetleri																				
Eğitim Hizmetleri						524.537			106.552	1.353.840	2.902					385		2.310.483	2.640.739	2.380.722
Sağlık ve Sosyal Hizmetler						5	331.328		108.552	1.353.840	2.902					385		2.310.483	2.640.739	2.380.722
Diger						61.208														
Toplam						333.190.381	5.513.762	231.093.012	5.136.474	16.809.505	6.437.610				90.244	68.913.778	5.709.730	558.197.489	218.686.725	776.784.209
Toplam						78.204.428	290.974.204	361.224.930	19.586.737	77.022.453	11.186.282				130.407	79.938.978	88.469.330	905.872.497	443.213.750	1.348.086.247

(*) Bankaların Sermaye Yeterliliğinin Ölçülmesine ve Değerlendirilmesine İlişkin Yönetmelikte yer alan risk sınıfları:

- | | | | |
|----|---|-----|--|
| 1: | Merkezi yönetimlerden veya merkez bankalarından alacaklar | 10: | Ticari amaçlı gayrimenkul ipotegi ile teminatlardan alacaklar |
| 2: | Bölgesel yönetimlerden veya yerel yönetimlerden alacaklar | 11: | Tahsilı gecikmiş alacaklar |
| 3: | İdari birimlerden ve ticari olmayan girişimlerden alacaklar | 12: | Kurulca riski yüksek belirlenmiş alacaklar |
| 4: | Çok tarafı kalkınma bankalarından alacaklar | 13: | İpotek teminatlı menkul kıymetler |
| 5: | Uluslararası teşkilatlardan alacaklar | 14: | Bankalardan ve aracı kurumlardan olan kısa vadeli alacaklar ile kısa vadeli kurumsal alacaklar |
| 6: | Bankalardan ve aracı kurumlardan alacaklar | 15: | Kolektif yatırım kuruluşu niteliğindeki yatırımlar |
| 7: | Kurumsal alacaklar | 16: | Diğer alacaklar |
| 8: | Perakende alacaklar | 17: | Hisse senedi yatırımları |

(**) Kredi riski azaltımı öncesi, krediye dönüşüm oranı sonrası risk tutarları verilmiştir.

Denizbank Anonim Şirketi

31 Aralık 2024 Tarihi İtibarıyla Konsolide Olmayan Finansal Tablolara İlişkin Açıklama ve Dipnotlar

(Para birimi: Tutarlar Bin Türk Lirası olarak ifade edilmiştir.)

[illegible]

(*) Bankaların Sermaye Yeterliliğinin Ölçülmesine ve Değerlendirilmesine İlişkin Yönetmelikte yer alan risk sınıfları:

- | | | | |
|----|---|-----|--|
| 1: | Merkezi yönetimlerden veya merkez bankalarından alacaklar | 10: | Ticari amaçlı gayrimenkul ipoteli ile teminatlandırılan alacaklar |
| 2: | Bölgesel yönetimlerden veya yerel yönetimlerden alacaklar | 11: | Tahsilat gecikmiş alacaklar |
| 3: | Diğer birimlerden ve ticari olmayan girişimlerden alacaklar | 12: | Kurulca riski yüksek belirlenmiş alacaklar |
| 4: | Cok taraflı kalkınma bankalarından alacaklar | 13: | İpotek teminatlı menkul kıymetler |
| 5: | Uluslararası teşkilatlardan alacaklar | 14: | Bankalarla ve aracı kurumlarla olan kısa vadeli alacaklar ile kısa vadeli kurumsal alacaklar |
| 6: | Bankalarla ve aracı kurumlardan alacaklar | 15: | Kollektif yatırım kuruluşu niteliğindeki yatırımlar |
| 7: | Kurumsal alacaklar | 16: | Diğer alacaklar |
| 8: | Perakende alacaklar | 17: | Hisse senedi yatırımları |

(**) Kredi riski azaltımı öncesi, krediye dönüşüm oranı sonrası risk tutarları verilmiştir.

Denizbank Anonim Şirketi

31 Aralık 2024 Tarihi İtibarıyla Konsolide Olmayan Finansal Tablolara İlişkin Açıklama ve Dipnotlar

(Para birimi: Tutarlar Bin Türk Lirası olarak ifade edilmiştir.)

m. Vade unsuru taşıyan risklerin kalan vadelerine göre dağılımı

Cari dönem

Risk Sınıfı	Dağıtılamayan (*)	1 ay	1-3 ay	3-6 ay	6-12 ay	1 Yıl Üzeri
1 Merkezi yönetimlerden veya merkez bankalarından alacaklar	113.543.548	68.524.871	--	--	--	151.122.456
2 Bölgesel yönetimlerden veya yerel yönetimlerden alacaklar	--	64.005	45.269	163.110	538.258	6.517.861
3 İdari birimlerden ve ticari olmayan girişimlerden alacaklar	--	884.571	643.747	81	11.058	106.616
4 Çok taraflı kalkınma bankalarından alacaklar	--	--	--	--	--	--
5 Uluslararası teşkilatlardan alacaklar	--	--	--	--	--	--
6 Bankalardan ve aracı kurumlardan alacaklar	14.261.709	48.967.834	2.376.081	920.587	158.017	11.520.197
7 Kurumsal alacaklar	--	37.973.207	35.379.414	33.995.502	59.851.970	123.774.111
8 Perakende alacaklar	--	117.455.203	18.346.111	30.572.877	105.475.812	89.374.927
9 İkamet amaçlı gayrimenkul ipotegi ile teminatlandırılan alacaklar	--	1.707.241	2.023.329	3.279.405	5.577.302	6.999.460
10 Ticari amaçlı gayrimenkul ipotegi ile teminatlandırılan alacaklar	--	4.024.281	5.549.999	6.562.306	13.929.973	47.135.894
11 Tahsili gecikmiş alacaklar	11.189.282	--	--	--	--	--
12 Kurulca riski yüksek belirlenmiş alacaklar	--	--	--	--	--	--
13 İpotek teminatlı menkul kıymetler	--	--	--	--	--	--
14 Bankalardan ve aracı kurumlardan olan kısa vadeli alacaklar ile kısa vadeli kurumsal alacaklar	--	--	--	--	--	--
15 Kollektif yatırım kuruluşu niteliğindeki yatırımlar	--	105.437	6.074	18.896	--	--
16 Diğer alacaklar	79.745.125	193.853	--	--	--	--
17 Hisse senedi yatırımları	88.469.380	--	--	--	--	--
18 Toplam	307.209.044	279.900.503	64.370.024	75.512.764	185.542.390	436.551.522

(*) Vadesiz bakiyeler dahildir.

Önceki dönem

Risk Sınıfı	Dağıtılamayan (*)	1 ay	1-3 ay	3-6 ay	6-12 ay	1 Yıl Üzeri
1 Merkezi yönetimlerden veya merkez bankalarından alacaklar	74.578.721	87.767.242	4.312.133	--	--	115.887.655
2 Bölgesel yönetimlerden veya yerel yönetimlerden alacaklar	--	63.703	11.285	249.942	479.557	2.760.171
3 İdari birimlerden ve ticari olmayan girişimlerden alacaklar	--	1.750.017	5.233.030	255.799	--	96.014
4 Çok taraflı kalkınma bankalarından alacaklar	--	--	--	--	--	--
5 Uluslararası teşkilatlardan alacaklar	--	--	--	--	--	--
6 Bankalardan ve aracı kurumlardan alacaklar	8.688.880	51.085.913	1.909.157	4.147.044	6.102.579	3.917.844
7 Kurumsal alacaklar	774.326	21.236.155	20.044.626	24.314.630	48.233.641	87.513.044
8 Perakende alacaklar	--	104.844.316	10.743.278	17.037.920	50.958.489	42.585.349
9 İkamet amaçlı gayrimenkul ipotegi ile teminatlandırılan alacaklar	--	1.229.745	1.358.275	2.153.761	3.328.717	3.267.501
10 Ticari amaçlı gayrimenkul ipotegi ile teminatlandırılan alacaklar	--	2.118.503	2.616.279	3.708.527	7.151.521	21.003.434
11 Tahsili gecikmiş alacaklar	6.010.793	--	--	--	--	--
12 Kurulca riski yüksek belirlenmiş alacaklar	--	--	--	--	--	--
13 İpotek teminatlı menkul kıymetler	--	--	--	--	--	--
14 Bankalardan ve aracı kurumlardan olan kısa vadeli alacaklar ile kısa vadeli kurumsal alacaklar	--	--	--	--	--	--
15 Kollektif yatırım kuruluşu niteliğindeki yatırımlar	--	28.403	--	25	--	--
16 Diğer alacaklar	43.479.433	106.592	--	--	--	--
17 Hisse senedi yatırımları	69.203.740	--	--	--	--	--
18 Toplam	202.735.893	270.230.589	46.228.063	51.867.648	116.254.504	277.031.012

(*) Vadesiz bakiyeler dahildir.

Denizbank Anonim Şirketi

31 Aralık 2024 Tarihi İtibarıyla Konsolide Olmayan Finansal Tablolara İlişkin Açıklama ve Dipnotlar

(Para birimi: Tutarlar Bin Türk Lirası olarak ifade edilmiştir.)

n. Risk sınıfına ilişkin bilgiler

Sermaye yeterliliği hesaplamasında uygulanacak risk ağırlıklarının tespitinde uluslararası kredi derecelendirme kuruluşu Fitch derecelendirme kuruluşunun vermiş olduğu dereceler kullanılmaktadır.

Kredi derecelendirme notlarının dikkate alındığı kapsam; merkezi yönetimlerden veya merkez bankalarından alacaklar, yurt dışında yerleşik olanlar için geçerli olmak üzere; bankalardan ve aracı kurumlardan alacaklar ve kurumsal alacaklardır.

Cari Dönem	Kredi Kalite Kademesi	Derecelendirme Notu	Merkezi Yönetimlerden veya Merkez Bankalarından Alacaklar	Bankalardan ve Aracı Kurumlardan Alacaklar	Kurumsal Alacaklar
		Fitch		Kalan Vadesi 3 aydan Küçük Alacaklar	Kalan Vadesi 3 aydan Büyük Alacaklar
1	AAA	AA+	%0	%20	%20
2	AA	AA-	%20	%20	%50
3	A+	A	%50	%20	%100
4	BBB+	BBB	%100	%50	%100
5	BBB-	BB+	%100	%50	%150
6	BB	BB-	%150	%150	%150
	B+	B			
	B-	CCC			
	CC	C			
	D				

Önceki Dönem	Kredi Kalite Kademesi	Derecelendirme Notu	Merkezi Yönetimlerden veya Merkez Bankalarından Alacaklar	Bankalardan ve Aracı Kurumlardan Alacaklar	Kurumsal Alacaklar
		Fitch		Kalan Vadesi 3 aydan Küçük Alacaklar	Kalan Vadesi 3 aydan Büyük Alacaklar
1	AAA	AA+	%0	%20	%20
2	AA	AA-	%20	%20	%50
3	A+	A	%50	%20	%100
4	BBB+	BBB	%100	%50	%100
5	BBB-	BB+	%100	%50	%150
6	BB	BB-	%150	%150	%150
	B+	B			
	B-	CCC			
	CC	C			
	D				

Giriş

İlerisi Deniz

İlerisi için Yeni Nesil Bankacılık

İlerisi için Sürdürülebilir Finansman

Denizbank Anonim Şirketi

31 Aralık 2024 Tarihi İtibarıyla Konsolide Olmayan Finansal Tablolara İlişkin Açıklama ve Dipnotlar

(Para birimi: Tutarlar Bin Türk Lirası olarak ifade edilmiştir.)

o. Risk ağırlığına göre risk tutarları

Cari Dönem

Risk Ağırlığı	%0	%10	%20	%35	%50	%75	%100	%150	%200	%250	Diğer risk ağırlıklardan	Özk. İndirilenler
Kr. Riski Azaltımı Öncesi	341.664.593	--	66.934.281	--	15.187.095	384.675.286	536.861.334	158.316	--	--	3.605.342	13.404.344
Kr. Riski Azaltımı Sonrası	343.442.211	--	66.934.281	19.323.510	85.879.929	354.971.208	448.739.031	132.723	--	--	3.605.342	13.404.344

Önceki Dönem

Risk Ağırlığı	%0	%10	%20	%35	%50	%75	%100	%150	%200	%250	Diğer risk ağırlıklardan	Özk. İndirilenler
Kr. Riski Azaltımı Öncesi	288.503.903	--	42.007.833	--	9.014.268	121.820.484	351.408.986	105.860.405	15.011.141	--	30.720.689	7.327.349
Kr. Riski Azaltımı Sonrası	290.444.383	--	42.007.833	10.790.921	41.486.531	98.197.066	302.818.898	105.252.225	16.276.090	--	30.720.689	7.327.349

p. Önemli sektörlere veya karşı taraf türüne göre muhtelif bilgiler (*)

Cari Dönem	Krediler (**)		Karşılıklar
Önemli Sektörler/Karşı Taraflar	Değer Kaybına Uğramış (TRFS 9)		Beklenen Kredi Zarar Karşılıkları (TFRS 9) (***)
	Kredi Riskinde Önemli Artış (İkinci Aşama)	Temerrüt (Üçüncü Aşama)	
Tarım	17.639.319	4.607.427	3.657.772
Çiftçilik ve Hayvancılık	17.635.488	4.590.296	3.643.053
Ormançılık	2.881	16.682	14.319
Balıkçılık	950	449	400
Sanayi	6.014.291	4.756.349	4.031.717
Madencilik ve Taşocakçılığı	50.915	2.218.481	983.243
İmalat Sanayi	1.847.894	1.425.241	1.285.152
Elektrik, Gaz, Su	4.115.482	1.112.627	1.763.322
İnşaat	5.674.956	1.327.554	3.444.378
Hizmetler	14.274.509	5.569.789	6.541.062
Toptan ve Perakende Ticaret	2.691.692	2.493.484	1.923.525
Otel ve Lokanta Hizmetleri	7.436.822	1.323.491	2.615.497
Ulaşım ve Haberleşme	951.230	1.206.268	879.303
Mali Kuruluşlar	25.233	19.812	20.164
Gayrimenkul ve Kira Hizm.	416.787	326.687	287.436
Serbest Meslek Hizmetleri	358.272	150.563	125.206
Eğitim Hizmetleri	29.040	32.691	32.082
Sağlık ve Sosyal Hizmetler	2.365.433	16.793	657.849
Diğer	30.602.067	11.483.023	12.378.483
Toplam	74.205.142	27.744.142	30.053.412

(*) Gerçeğe uygun değer farkı kar/zarara yansıtılan kredilerin bakiyesi dahil değildir.

(**) Nakdi krediler verilmiştir.

(***) İkinci ve üçüncü aşama karşılıkları içermektedir.

İlerisi için Geleceğin Yeteneği

İlerisi için Kurumsal Temeller

Ekler

Denizbank Anonim Şirketi

31 Aralık 2024 Tarihi İtibarıyla Konsolide Olmayan Finansal Tablolara İlişkin Açıklama ve Dipnotlar

(Para birimi: Tutarlar Bin Türk Lirası olarak ifade edilmiştir.)

Önceki Dönem	Krediler (**)		Karşılıklar
Önemli Sektörler/Karşı Taraflar	Değer Kaybına Uğramış (TRFS 9)		Beklenen Kredi Zarar Karşılıkları (TFRS 9) (***)
	Kredi Riskinde Önemli Artış (İkinci Aşama)	Temerrüt (Üçüncü Aşama)	
Tarım	2.753.839	944.337	1.312.003
Çiftçilik ve Hayvancılık	2.751.540	926.312	1.295.622
Ormançılık	2.003	17.790	16.104
Balıkçılık	296	235	277
Sanayi	7.755.681	7.526.177	6.241.532
Madencilik ve Taşocakçılığı	40.231	2.172.040	1.007.976
İmalat Sanayi	1.268.902	966.305	1.366.054
Elektrik, Gaz, Su	6.446.548	4.387.832	3.867.502
İnşaat	4.542.421	1.216.041	3.076.580
Hizmetler	16.786.807	6.133.474	10.269.101
Toptan ve Perakende Ticaret	4.230.669	2.664.992	4.289.916
Otel ve Lokanta Hizmetleri	11.106.322	1.532.819	4.122.323
Ulaşım ve Haberleşme	447.070	1.477.390	1.223.695
Mali Kuruluşlar	171.334	32.865	75.853
Gayrimenkul ve Kira Hizm.	165.550	130.643	80.698
Serbest Meslek Hizmetleri	576.706	92.718	309.251
Eğitim Hizmetleri	60.058	59.888	57.448
Sağlık ve Sosyal Hizmetler	29.098	142.159	109.917
Diğer	15.118.776	5.404.887	7.659.622
Toplam	46.957.524	21.224.916	28.558.838

(*) Gerçeğe uygun değer farkı kar/zarara yansıtılan kredilerin bakiyesi dahil değildir.

(**) Nakdi krediler verilmiştir.

(***) İkinci ve üçüncü aşama karşılıkları içermektedir.

q. Değer ayarlamaları ve kredi karşılıkları değişimine ilişkin bilgiler

Cari Dönem: 31 Aralık 2024	Açılış Bakiyesi 1 Ocak 2024	Dönem İçinde Ayrılan Karşılık	Diğer Ayarlamalar(*)	Kapanış bakiyesi
Temerrüt (Üçüncü Aşama/Özel Karşılık)	14.378.131	1.868.485	520.599	16.767.215
12 Aylık Beklenen Zarar Karşılığı (Birinci Aşama)	6.341.630	(758.309)	398.865	5.982.186
Kredi Riskinde Önemli Artış (İkinci Aşama)	14.180.707	(2.234.129)	1.339.619	13.286.197

(*) Takipteki krediler portföyünden yapılan satışlar, kayıttan düşülen/aktiften silinenler ve kur farkları gösterilmektedir.

Önceki Dönem: 31 Aralık 2023	Açılış Bakiyesi 1 Ocak 2023	Dönem İçinde Ayrılan Karşılık	Diğer Ayarlamalar(*)	Kapanış bakiyesi
Temerrüt (Üçüncü Aşama/Özel Karşılık)	13.325.304	470.786	582.041	14.378.131
12 Aylık Beklenen Zarar Karşılığı (Birinci Aşama)	3.895.565	681.673	1.764.392	6.341.630
Kredi Riskinde Önemli Artış (İkinci Aşama)	10.007.792	1.844.326	2.328.589	14.180.707

(*) Takipteki krediler portföyünden yapılan satışlar, kayıttan düşülen/aktiften silinenler ve kur farkları gösterilmektedir.

r. Döngüsel sermaye tamponu hesaplamasına ilişkin bilgiler

Cari Dönem

Nihai olarak risk alınan ülke	Bankacılık hesaplarındaki özel sektör kredileri	Alım satım hesapları kapsamında hesaplanan risk ağırlıklı tutar	Toplam
Türkiye	679.902.151	2.609.151	682.511.302
Avusturya	47.169.182	--	47.169.182
İngiltere	9.896.890	--	9.896.890
Rusya	3.608.353	--	3.608.353
Diğer	20.558.477	23.673	20.582.150

Önceki Dönem

Nihai olarak risk alınan ülke	Bankacılık hesaplarındaki özel sektör kredileri	Alım satım hesapları kapsamında hesaplanan risk ağırlıklı tutar	Toplam
Türkiye	495.540.699	692.626	496.233.325
Avusturya	43.143.519	--	43.143.519
Rusya	3.301.553	--	3.301.553
Kıbrıs	1.400.320	--	1.400.320
Diğer	49.475.096	--	49.475.096

Denizbank Anonim Şirketi

31 Aralık 2024 Tarihi İtibarıyla Konsolide Olmayan Finansal Tablolara İlişkin Açıklama ve Dipnotlar

(Para birimi: Tutarlar Bin Türk Lirası olarak ifade edilmiştir.)

III. Kur riskine ilişkin açıklamalar

a. Banka'nın maruz kaldığı kur riski, bu durumun etkilerinin tahmin edilmesi, Banka Yönetim Kurulu'nun günlük olarak izlenen pozisyonlar için belirlediği limitler

Kur riski, Banka'nın yabancı para cinsinden bilanço içi ve bilanço dışı varlık ve yükümlülüklerinden kaynaklanan net döviz pozisyonu nedeniyle oluşmaktadır. Banka kur riskinden korunmak amacıyla yabancı para alım satım işlemleri ile birlikte vadeli para alım satım işlemleri yapmaktadır. Kur riskinin yönetilmesinde yabancı paraya endeksli işlemler de yabancı para cinsinden kabul edilmektedir.

Kur riskinin yönetimi ve takibi, alım satım ve bankacılık hesapları için ayrı süreçler ile ele alınmıştır. Alım satım hesaplarından kaynaklanan pozisyonun yönetilmesinde, risk bazlı riske maruz değer limiti, pozisyon limitleri, opsiyon duyarlılık limitleri ve zarar durdurma limitleri tanımlanmıştır ve günlük olarak izlenmektedir. Limit sistemi Yönetim Kurulu ve Aktif Pasif Komitesi tarafından iki seviyeli olarak oluşturulmuştur.

Bankacılık hesaplarından kaynaklanan kur riskinin yönetiminde nihai sorumluluk Aktif Pasif Komitesi'ndedir ("APKO"). Pozisyonlar devamlı olarak takip edilmekte ve APKO tarafından belirlenen strateji doğrultusunda işlemler gerçekleştirilmektedir. Kur riskinin yönetilmesinde yasal limitlerin yanı sıra yabancı para pozisyonu için Yönetim Kurulu tarafından toplam ve döviz cinsi bazında belirlenen limitler dikkate alınmaktadır.

b. Önemli olması durumunda yabancı para cinsinden borçlanma araçlarının ve net yabancı para yatırımlarının riskten korunma amaçlı türev araçları ile korunmasının boyutu

Banka, TFRS 9'a uygun olarak, yurt dışındaki yabancı para yatırımlarının kur riskinden korunmak için konsolide olmayan finansal tablolarında yurt dışındaki net yatırımlarından kaynaklanan kur riskinden korunma muhasebesi uygulamaktadır.

Yurt dışındaki net yatırımlarından kaynaklanan kur riskinden korunma ile ilgili bilgiler Dördüncü bölüm VIII-a no'lu dipnotta açıklanmıştır.

c. Yabancı para risk yönetim politikası

Kur riskinin yönetilmesine ilişkin usul ve esaslar Kur Riski Politikası'nda yazılı hale getirilmiştir. Bankanın risk yönetimi politikasının en önemli unsuru olan limit sistemi, genel ekonomik durum ve piyasalardaki gelişmeler dikkate alınarak yılda bir defa gözden geçirilmekte ve Yönetim Kurulu'nca onaylanmaktadır.

d. Banka'nın finansal tablo tarihi ile bu tarihten geriye doğru son beş iş günü kamuya duyurulan cari döviz alış kurları

Bilanço tarihindeki ABD Doları Gişe Döviz Alış Kuru	35,2803 TL
Bilanço tarihineki Avro Gişe Döviz Alış Kuru	36,7362 TL

Tarih	ABD Doları	Avro
25 Aralık 2024	35,2162	36,6592
26 Aralık 2024	35,2033	36,6076
27 Aralık 2024	35,1368	36,6134
30 Aralık 2024	35,2233	36,7429
31 Aralık 2024	35,2803	36,7362

e. Banka'nın cari döviz alış kurunun finansal tablo tarihinden geriye doğru son otuz günlük basit aritmetik ortalama değeri

2024 yılı Aralık ayı basit aritmetik ortalama ile ABD doları döviz alış kuru 34,9254 TL, Avro döviz alış kuru 36,5796 TL'dir.

Denizbank Anonim Şirketi

31 Aralık 2024 Tarihi İtibarıyla Konsolide Olmayan Finansal Tablolara İlişkin Açıklama ve Dipnotlar

(Para birimi: Tutarlar Bin Türk Lirası olarak ifade edilmiştir.)

f. Kur riskine ilişkin bilgiler

Carî Dönem	Avro	ABD Doları	Diğer YP ⁽⁴⁾	Toplam
Varlıklar				
Nakit Değerler ve T.C.Merkez Bnk.	30.300.259	66.136.405	9.718.357	106.155.021
Bankalar	1.761.201	15.349.821	2.970.817	20.081.839
Gerçeğe Uygun Değer Farkı Kar veya Zarara Yansıtılan Fin.Var. ⁽¹⁾	469.069	4.324.466	833.125	5.626.660
Para Piyasalarından Alacaklar	--	--	--	--
Gerçeğe Uygun Değer Farkı Diğer Kapsamlı Gelire Yansıtılan F.V.	3.547.501	61.703.802	2.003.186	67.254.489
Krediler ⁽²⁾	177.163.736	85.817.590	3.006.174	265.987.500
İştirak Bağlı Ort.ve Birlikte Kont.Ed.Ort.	47.886.140	1.172.741	1.947.563	51.006.444
İtfa Edilmiş Maliyeti Üzerinden Değerlenen Finansal Varlıklar	--	7.875.513	--	7.875.513
Riskten Korunma Amaçlı Türev Fin.Var.	--	--	--	--
Maddi Duran Varlıklar	--	--	103	103
Maddi Olmayan Duran Varlıklar	--	--	--	--
Diğer Varlıklar ⁽³⁾	629.559	5.201.817	1.965.131	7.796.507
Toplam Varlıklar	261.757.465	247.582.155	22.444.456	531.784.076
Yükümlülükler				
Bankalar Mevduatı	2.836.371	2.604.558	453.120	5.894.049
Döviz Tevdiat Hesabı	59.709.346	94.535.842	41.209.435	195.454.623
Para Piyasalarına Borçlar	8.560.155	25.548.014	707.406	34.815.575
Diğer Mali Kuruluşlar. Sağl. Fonlar	74.090.936	166.334.067	1.255.836	241.680.839
İhraç Edilen Menkul Değerler	10.242.047	40.830.422	3.088.456	54.160.925
Muhtelif Borçlar	--	--	--	--
Riskten Korunma Amaçlı Türev Fin.Borç.	--	--	--	--
Diğer Yükümlülükler ⁽⁵⁾	20.890.767	16.633.270	290.104	37.814.141
Toplam Yükümlülükler	176.329.622	346.486.173	47.004.357	569.820.152
Net Bilanço Pozisyonu	85.427.843	(98.904.018)	(24.559.901)	(38.036.076)
Net Nazım Hesap Pozisyonu ⁽⁶⁾	(96.514.129)	96.369.733	26.430.838	26.286.442
Türev Finansal Araçlardan Alacaklar	47.001.915	185.313.100	37.938.958	270.253.973
Türev Finansal Araçlardan Borçlar	(143.516.044)	(88.943.367)	(11.508.120)	(243.967.531)
Net Pozisyon	(11.086.286)	(2.534.285)	1.870.937	(11.749.634)
Gayri Nakdi Krediler	39.208.382	54.552.872	7.366.653	101.127.907
Önceki Dönem				
Toplam Varlıklar	208.161.478	193.656.067	16.391.283	418.208.828
Toplam Yükümlülükler	143.972.666	286.887.905	36.467.955	467.328.526
Net Bilanço Pozisyonu	64.188.812	(93.231.838)	(20.076.672)	(49.119.698)
Net Nazım Hesap Pozisyonu	(70.595.541)	90.635.972	21.896.602	41.937.033
Türev Finansal Araçlardan Alacaklar	15.163.791	153.258.758	33.922.032	202.344.581
Türev Finansal Araçlardan Borçlar	(85.759.332)	(62.622.786)	(12.025.430)	(160.407.548)
Net Pozisyon	(6.406.729)	(2.595.866)	1.819.930	(7.182.665)
Gayri Nakdi Krediler	35.754.169	42.756.661	3.542.163	82.052.993

(1) : 7.182.922 TL tutarındaki türev finansal varlıklara ait kur farkları dahil edilmemiştir.

(2) : 325.483 TL tutarında dövizde endeksli krediler dahil edilmiştir.

(3) : 531.456 TL tutarında peşin ödenmiş giderler dahil edilmemiştir.

(4) : Toplam varlıklar içerisinde 14.267.625 TL tutarında, toplam yükümlülüklerin içerisinde ise 28.282.819 TL tutarında altın bakiyeleri mevcuttur.

(5) : (373.552) TL tutarında YP özkaynaklar, 4.234.734 TL tutarında türev finansal borçlara ait kur farkları dahil edilmemiştir. Durdurulan faaliyetlere ilişkin duran varlık borçlarını da içermektedir.

(6) : Türev finansal araçlardan alacaklar ile türev finansal araçlardan borçların netini göstermektedir. Finansal tablolarda "Vadeli aktif değer alım taahhütleri" kalemi altında gösterilen spot döviz alım/satım işlemleri "Net nazım hesap pozisyonu"na dahil edilmiştir.

g. Maruz kalınan kur riskine ilişkin bilgiler

TL'nin aşağıdaki para birimleri karşısında yüzde 10 değer kaybına uğradığı takdirde 31 Aralık 2024 ve 2023 tarihleri itibarıyla özkaynaklarda ve gelir tablosunda (vergi etkisi hariç) oluşabilecek artış ve azalış aşağıdaki tabloda gösterilmiştir. Bu analiz tüm diğer değişkenlerin, özellikle faiz oranlarının, sabit kaldığı varsayımıyla hazırlanmıştır.

	Carî Dönem		Önceki Dönem	
	Dönem Kar veya Zararı	Özkaynak	Dönem Kar veya Zararı	Özkaynak
ABD Doları	(371.719)	(408.695)	(318.322)	(279.937)
Avro	(1.076.890)	(1.057.138)	(628.544)	(628.903)
Toplam (Net)	(1.448.609)	(1.465.833)	(946.866)	(908.840)

Denizbank Anonim Şirketi

31 Aralık 2024 Tarihi İtibarıyla Konsolide Olmayan Finansal Tablolara İlişkin Açıklama ve Dipnotlar

(Para birimi: Tutarlar Bin Türk Lirası olarak ifade edilmiştir.)

IV. Faiz oranı riskine ilişkin açıklamalar

Faiz oranı riski, temel olarak aktif, pasif ve bilanço dışı kalemlerinin yeniden fiyatlanma tarihleri (değişken faizli ürünler için) veya vadeler (sabit faizli ürünler için) arasındaki uyumsuzlıklardan ileri gelmektedir. Bu uyumsuzluk, bankacılık sistemindeki yapısal bir durum olmakla beraber, faiz oranlarında beklenmedik değişiklikler olması halinde bankanın faiz gelir-giderini ve bilançonun ekonomik değerini etkileyebilir.

Faiz oranı riskinin yönetilmesine dair nihai sorumluluk Aktif Pasif Komitesi'ndedir ("APKO"). Ancak, Hazine Grubu ve Mali İşler Grubu faiz oranı riski yönetimi için en uygun stratejilerin belirlenmesinden ve karar mercilerine önerilmesinden sorumludurlar. Faiz riskinin kontrolüne yönelik olarak belirlenmiş Yönetim Kurulu onaylı limitler bulunmaktadır.

a. Varlıklann, yükümlülüklerin ve bilanço dışı kalemlerin faize duyarlılığı (Yeniden fiyatlandırmaya kalan süreler itibarıyla):

Carl Dönem Sonu	1 Aya Kadar	1-3 Ay	3-12 Ay	1-5 Yıl	5 Yıl ve Üzeri	Faizsiz	Toplam
Varlıklar							
Nakit Değerler ve T.C. Merkez Bnk. Bankaları ⁽¹⁾	3.673.620	--	--	--	--	210.393.796	214.067.416
	976.400	--	--	--	--	19.601.032	20.577.432
Gerçeğe Uygun Değer Farkı Kar veya Zarara Yansıtılan Fin.Var.	16.027	108.572	50.809	1.069.975	184.880	14.864.450	16.294.713
Para Piyasalarından Alacaklar	76.567.876	--	--	--	--	--	76.567.876
Gerçeğe Uygun Değer Farkı Diğer Kapsamlı Gelire Yansıtılan FV	17.748.472	1.655.520	23.303.491	27.231.604	39.250.078	960	109.190.125
Verilen Krediler ⁽⁴⁾	285.854.435	100.987.629	180.895.153	105.850.193	15.618.346	10.976.927	700.182.683
İtfa Edilmiş Maliyeti Üzerinden Değerlenen Finansal Varlıklar ⁽²⁾	1.957.141	40.964.601	12.414.018	6.258.916	3.992.885	--	65.587.561
Diğer Varlıklar ⁽³⁾	--	--	--	1.114.561	--	167.038.665	168.153.226
Toplam Varlıklar	386.793.971	143.716.322	216.663.471	141.525.249	59.046.189	422.875.830	1.370.621.032
Yükümlülükler							
Bankalar Mevduatı	2.679.306	770.573	2.070.076	--	--	945.915	6.465.870
Diğer Mevduat	330.337.524	153.940.086	92.201.251	2.733.135	--	176.763.950	755.975.946
Para Piyasalarına Borçlar	33.600.669	463.532	753.377	--	--	--	34.817.578
Muhtelif Borçlar	--	--	--	--	--	--	--
İhraç Edilen Menkul Değerler	3.737.511	13.364.995	34.091.346	2.967.073	--	--	54.160.925
Diğer Mali Kurul. Sağl. Fonlar	27.998.918	124.657.283	76.887.564	933.302	12.021.609	--	242.498.676
Diğer Yükümlülükler ⁽⁵⁾	462.950	2.676.740	16.646.961	1.619.892	--	255.295.494	276.702.037
Toplam Yükümlülükler	398.816.878	295.873.209	222.650.575	8.253.402	12.021.609	433.005.359	1.370.621.032
Bilançodaki Uzun Pozisyon	--	--	--	133.271.847	47.024.580	--	180.296.427
Bilançodaki Kısa Pozisyon	(12.022.907)	(152.156.887)	(5.987.104)	--	--	(10.129.529)	(180.296.427)
Nazım Hesaplarıdaki Uzun Pozisyon	4.435.042	--	8.328.879	--	1.121.893	--	13.885.814
Nazım Hesaplarıdaki Kısa Pozisyon	--	(3.134.145)	--	(21.856.697)	--	--	(24.990.842)
Toplam Pozisyon	(7.587.865)	(155.291.032)	2.341.775	111.415.150	48.146.473	(10.129.529)	(11.105.028)

(1) (695) TL tutarında 1. ve 2. aşama beklenen zarar karşılıklarını içermektedir.

(2) (7.830) TL tutarında 1. ve 2. aşama beklenen zarar karşılıklarını içermektedir.

(3) Diğer varlıklar-faizsiz; 17.232.763 TL tutarında maddi duran varlıklar, 4.865.774 TL tutarında maddi olmayan duran varlıklar, 88.744.432 TL tutarında ortaklık yatırımları, 4.756.787 TL tutarında vergi varlığı, 17.456.251 TL tutarında elden çıkarılacak kıymetleri, (61.879) TL tutarında diğer aktiflerin beklenen zarar karşılıklarını ve 34.044.537 TL tutarında diğer aktifleri içermektedir.

(4) 3. Aşama krediler net olarak "Faizsiz" olarak gösterilmiştir.

(5) Diğer yükümlülükler-faizsiz; 150.700.718 TL tutarında özkaynaklar, 72.156.441 TL tutarında diğer yükümlülükler, 21.963.404 TL tutarında karşılıklar, 5.359.450 TL tutarında vergi borcu, 5.115.481 TL tutarında türev finansal yükümlülükler bakiyelerini içermektedir.

Denizbank Anonim Şirketi

31 Aralık 2024 Tarihi İtibarıyla Konsolide Olmayan Finansal Tablolara İlişkin Açıklama ve Dipnotlar

(Para birimi: Tutarlar Bin Türk Lirası olarak ifade edilmiştir.)

Önceki Dönem Sonu	1 Aya Kadar	1-3 Ay	3-12 Ay	1-5 Yıl	5 Yıl ve Üzeri	Faizsiz	Toplam
Varlıklar							
Nakit Değerler ve T.C. Merkez Bnk. Bankaları ⁽¹⁾	60.865.913	--	--	--	--	142.109.502	202.975.415
	5.319.032	--	--	--	--	13.707.913	19.026.945
Gerçeğe Uygun Değer Farkı Kar veya Zarara Yansıtılan Fin.Var.	489	20.080	515.400	1.326.596	2.426.537	9.057.416	13.346.518
Para Piyasalarından Alacaklar	51.893.966	232.841	--	--	--	--	52.126.807
Gerçeğe Uygun Değer Farkı Diğer Kapsamlı Gelire Yansıtılan FV	12.460.980	3.951.452	15.429.052	24.871.429	30.707.308	960	87.421.181
Verilen Krediler ⁽⁴⁾	178.924.107	74.338.188	120.943.965	66.344.460	18.160.353	6.846.785	465.557.858
İtfa Edilmiş Maliyeti Üzerinden Değerlenen Finansal Varlıklar ⁽²⁾	1.359.493	24.305.524	8.596.790	12.981.168	3.987.452	--	51.230.427
Diğer Varlıklar ⁽³⁾	--	--	--	715.971	--	115.307.939	116.023.910
Toplam Varlıklar	310.823.980	102.848.085	145.485.207	106.239.624	55.281.650	287.030.515	1.007.709.061
Yükümlülükler							
Bankalar Mevduatı	2.990.294	1.218.277	2.498.479	--	--	1.212.506	7.919.556
Diğer Mevduat	204.830.233	109.614.213	115.822.908	187.702	--	164.618.025	595.073.081
Para Piyasalarına Borçlar	36.083.666	2.597.039	13.293.744	--	--	--	51.974.449
Muhtelif Borçlar	--	--	--	--	--	--	--
İhraç Edilen Menkul Değerler	--	1.854.215	16.668.668	1.736.960	--	--	20.259.843
Diğer Mali Kurul. Sağl. Fonlar	15.829.042	110.143.542	16.383.417	6.124.075	16.993.189	--	165.473.265
Diğer Yükümlülükler ⁽⁵⁾	87.255	--	10.790.246	801.393	--	155.329.973	167.008.867
Toplam Yükümlülükler	259.820.490	225.427.286	175.457.462	8.850.130	16.993.189	321.160.504	1.007.709.061
Bilançodaki Uzun Pozisyon	51.003.490	--	--	97.389.494	38.288.461	--	186.681.445
Bilançodaki Kısa Pozisyon	--	(122.579.201)	(29.972.255)	--	--	(34.129.989)	(186.681.445)
Nazım Hesaplarıdaki Uzun Pozisyon	--	--	15.116.034	--	1.145.610	--	16.261.644
Nazım Hesaplarıdaki Kısa Pozisyon	(2.056.897)	(855.355)	--	(23.716.272)	--	--	(26.628.524)
Toplam Pozisyon	48.946.593	(123.434.556)	(14.856.221)	73.673.222	39.434.071	(34.129.989)	(10.366.880)

(1) (783) TL tutarında 1. ve 2. aşama beklenen zarar karşılıklarını içermektedir.

(2) (6.657) TL tutarında 1. ve 2. aşama beklenen zarar karşılıklarını içermektedir.

(3) Diğer varlıklar-faizsiz; 1.553.809 TL tutarında maddi duran varlıklar, 2.283.719 TL tutarında maddi olmayan duran varlıklar, 69.128.910 TL tutarında ortaklık yatırımları, 6.050.567 TL tutarında vergi varlığı, 11.990.377 TL tutarında elden çıkarılacak kıymetleri, (64.896) TL tutarında diğer aktiflerin beklenen zarar karşılıklarını ve 24.365.453 TL tutarında diğer aktifleri içermektedir.

(4) 3. Aşama krediler net olarak "Faizsiz" olarak gösterilmiştir.

(5) Diğer yükümlülükler-faizsiz; 89.843.401 TL tutarında özkaynaklar, 44.998.768 TL tutarında diğer yükümlülükler, 15.820.136 TL tutarında karşılıklar, 1.821.303 TL tutarında vergi borcu, 2.846.365 TL tutarında türev finansal yükümlülükler bakiyelerini içermektedir.

b. Parasal finansal araçlara uygulanan ortalama faiz oranları

Carl Dönem: 31 Aralık 2024	Avro %	ABD Dolan %	Japon Yeni %	TL %
Varlıklar				
Nakit Değerler ve T.C. Merkez Bnk.	4,30	--	--	--
Bankalar	3,17	3,97	--	47,60
Gerçeğe Uygun Değer Farkı Kar veya Zarara Yansıtılan Fin.Var.	3,80	7,85	--	41,72
Para Piyasalarından Alacaklar	--	--	--	48,90
Gerçeğe Uygun Değer Farkı Diğer Kapsamlı Gelire Yansıtılan FV	6,12	7,06	--	45,67
Verilen Krediler	7,01	7,79	6,00	53,11
İtfa Edilmiş Maliyeti Üzerinden Değerlenen Finansal Varlıklar	--	4,64	--	31,58
Yükümlülükler				
Bankalar Mevduatı	3,68	6,01	--	42,97
Diğer Mevduat	0,92	2,08	0,01	46,28
Para Piyasalarına Borçlar	2,65	3,74	--	48,73
Muhtelif Borçlar	--	--	--	--
İhraç Edilen Menkul Değerler	4,81	6,23	--	--
Diğer Mali Kuruluşlardan Sağlanan Fonlar	4,34	6,36	--	43,02

Önceki Dönem: 31 Aralık 2023	Avro %	ABD Dolan %	Japon Yeni %	TL %
Varlıklar				
Nakit Değerler ve T.C. Merkez Bnk.	4,75	5,50	--	42,13
Bankalar	3,75	5,21	--	43,36
Gerçeğe Uygun Değer Farkı Kar veya Zarara Yansıtılan Fin.Var.	4,22	7,49	--	49,04
Para Piyasalarından Alacaklar	--	--	--	43,36
Gerçeğe Uygun Değer Farkı Diğer Kapsamlı Gelire Yansıtılan FV	2,93	7,39	--	44,34
Verilen Krediler	7,44	8,22	6,00	42,03
İtfa Edilmiş Maliyeti Üzerinden Değerlenen Finansal Varlıklar	--	5,07	--	39,49
Yükümlülükler				
Bankalar Mevduatı	5,26	6,47	--	40,55
Diğer Mevduat	1,38	2,65	0,01	35,79
Para Piyasalarına Borçlar	2,50	7,46	--	43,57
Muhtelif Borçlar	--	--	--	--
İhraç Edilen Menkul Değerler	--	8,38	--	--
Diğer Mali Kuruluşlardan Sağlanan Fonlar	6,08	8,43	--	34,92

Denizbank Anonim Şirketi

31 Aralık 2024 Tarihi İtibarıyla Konsolide Olmayan Finansal Tablolara İlişkin Açıklama ve Dipnotlar

(Para birimi: Tutarlar Bin Türk Lirası olarak ifade edilmiştir.)

c. Bankacılık hesaplarından kaynaklanan faiz oranı riski

Bankacılık hesaplarından kaynaklanan faiz oranı riski "Faiz Oranı Riski Yönetimi Politikası"nda belirtilen esaslara göre yönetilmektedir.

Banka tarafından piyasadaki muhtemel olumsuz gelişmelere yönelik olarak duyarlılık limitleri belirlenmiştir. Takip edilen metrikler arasında; bilançonun net bugünkü değerinin ve net faiz gelirinin belirli faiz değişimlerine duyarlılığı ve faiz oranı gap analizleri bulunmaktadır. Söz konusu ölçütler haftalık APKO'larda takip edilmenin yanında, risk iştahı beyanına konu limitler nedeniyle, üst yönetim ve Yönetim Kurulu'na da sunulmaktadır.

Bankacılık hesaplarından kaynaklanan faiz oranı riski hesaplaması ve raporlaması 23 Ağustos 2011 tarih ve 28034 sayılı Resmi Gazete'de yayımlanan "Bankacılık Hesaplarından Kaynaklanan Faiz Oranı Riskinin Standart Şok Yöntemiyle Ölçülmesine ve Değerlendirilmesine İlişkin Yönetmelik" uyarınca Banka'nın solo bazda doğan ekonomik değer farkı aşağıdaki gibidir. İlgili rasyo, bankanın takip ettiği diğer faiz oranı metrikleri gibi ayda bir olarak hazırlanmaktadır. Bunun yanında, haftalık tahmin çalışmaları ile yakın takibi sağlanmakta ve APKO'ya sunulmaktadır.

Faiz riskinin olumsuz etkilerinden korunma amaçlı 10 yıl vadeye kadar işlem yapma imkanı bulunan çapraz kur swapları veya faiz swapları kullanılmaktadır.

Bankanın farklı para birimlerine göre bölünmüş olarak, "Bankacılık Hesaplarından Kaynaklanan Faiz Oranı Riskinin Standart Şok Yöntemiyle Ölçülmesine ve Değerlendirilmesine İlişkin Yönetmelik" uyarınca faiz oranlarındaki dalgalanmalardan doğan ekonomik değer farkları 31 Aralık 2024 tarihi itibarıyla aşağıdaki tabloda belirtilmiştir:

Cari Dönem: 31 Aralık 2024 Para Birimi	Uygulanan Sok (+/- x baz puan)	Kazançlar/Kayıplar	Kazançlar/Özkaynaklar -Kayıplar/Özkaynaklar
1 TL	(+) 500 baz puan	(4.235.105)	(%2,57)
2 TL	(-) 400 baz puan	3.710.671	%2,25
3 Avro	(+) 200 baz puan	(114.859)	(%0,07)
4 Avro	(-) 200 baz puan	379.300	%0,23
5 ABD Doları	(+) 200 baz puan	(2.054.045)	(%1,25)
6 ABD Doları	(-) 200 baz puan	2.598.319	%1,58
Toplam (Pozitif Şoklar İçin)		(6.404.009)	(%3,89)
Toplam (Negatif Şoklar İçin)		6.688.290	%4,06

Önceki Dönem: 31 Aralık 2023 Para Birimi	Uygulanan Sok (+/- x baz puan)	Kazançlar/Kayıplar	Kazançlar/Özkaynaklar -Kayıplar/Özkaynaklar
1 TL	(+) 500 baz puan	(1.591.198)	(%1,38)
2 TL	(-) 400 baz puan	1.533.010	%1,33
3 Avro	(+) 200 baz puan	(312.672)	(%0,27)
4 Avro	(-) 200 baz puan	499.266	%0,43
5 ABD Doları	(+) 200 baz puan	(259.650)	(%0,23)
6 ABD Doları	(-) 200 baz puan	551.632	%0,48
Toplam (Pozitif Şoklar İçin)		(2.163.520)	(%1,88)
Toplam (Negatif Şoklar İçin)		2.583.908	%2,24

V. Bankacılık hesaplarından kaynaklanan hisse senedi pozisyon riski

a. Hisse senedi yatırımlarının bilanço değeri, gerçeğe uygun değer ve piyasa değeri karşılaştırma

Banka'nın, 31 Aralık 2024 ve 31 Aralık 2023 tarihleri itibarıyla BIST piyasalarında işlem gören ve konsolide olmayan mali tablolarda gerçeğe uygun değerleriyle gösterilen iştirak ve bağlı ortaklığı bulunmamaktadır.

b. Hisse senedi yatırımlarının gerçekleşmiş kazanç veya kayıplar, yeniden değerlendirme değer artışlar ve gerçekleşmemiş kazanç veya kayıplar ile bunların ana ve katkı sermayeye dahil edilen tutarlarına ilişkin bilgiler

Bulunmamaktadır.

Denizbank Anonim Şirketi

31 Aralık 2024 Tarihi İtibarıyla Konsolide Olmayan Finansal Tablolara İlişkin Açıklama ve Dipnotlar

(Para birimi: Tutarlar Bin Türk Lirası olarak ifade edilmiştir.)

VI. Likidite riski yönetimi, likidite karşılama oranı ve net istikrarlı fonlama oranına ilişkin açıklamalar

Likidite riski, genel anlamda fonlama riskinin oluşması veya piyasa likiditesinde meydana gelebilecek önemli değişiklikler sonucunda oluşabilmektedir. Fonlama riski; varlık ve yükümlülükler arasındaki vade uyumsuzluğu sonucunda Banka'nın nakit çıkışlarını tam olarak ve zamanında karşılayacak nitelikli nakit mevcuduna veya nakit girişine sahip olmaması durumudur. Piyasa likiditesi riski ise, yetersiz piyasa derinliği veya piyasa şartlarının bozulması gibi nedenlerle varlıkların nakde dönüştürülememe riskini ifade etmektedir.

Banka'nın risk kapasitesi, likidite riski yönetiminin sorumlulukları ve yapısı, likidite riskinin Banka içinde raporlaması, likidite riski stratejisinin, politika ve uygulamalarının yönetim kurulu ve iş kollarıyla iletişiminin nasıl sağlandığı hususları dâhil olmak üzere likidite riski yönetimine ilişkin bilgiler:

Banka içerisinde, likidite riski yönetimine ilişkin usul ve esaslar, Yönetim Kurulu tarafından onaylanan "Likidite Riski Yönetimi Politikası" ile belirlenmiştir. Bu politikada ilgili yöntemler, prosedürler, kontroller ve raporlama çerçevesi de dâhil olmak üzere Banka içerisinde likidite risk yönetime ilişkin temel görev ve prensipler de yer almaktadır. Likidite Riski Yönetimi Politikası içerisinde "Likidite Acil Eylem Planı" oluşturulmuş ve beklenmedik likidite sıkışıklıklarına karşı alınabilecek önlemlere yer verilmiştir.

Banka'nın stratejisine ve finansal gücüne uygun olarak risklerin yönetilmesi için Yönetim Kurulu tarafından onaylanan "Risk İştahı Beyanı" yıllık olarak gözden geçirilmektedir. Risk İştahı Beyanı, diğer risk limitleri ile birlikte likidite riskine yönelik limitleri de içermektedir. Risk iştahı limitleri, risk yönetimi faaliyetleri kapsamında aylık olarak üst yönetime raporlanmaktadır. Risk iştahı beyanında (RİB), likidite riskine dair kredi / mevduat oranı, likidite karşılama oranı, stres koşullarında yaşam süresi ve mevduat yoğunlaşması gibi ölçütler üzerinden limitler belirlenmiştir. Bu metrikler dışında takip edilen diğer göstergeler; likidite tamponu, büyük tutarlı mevduat, çekirdek mevduat gibi analizler olarak sıralanabilir.

Banka'nın kısa vadeli likidite yönetimi Hazine Grubu sorumluluğundadır. Hazine Grubu, likidite yapısı ile ilgili olarak haftalık bazda APKO'ya raporlama yapmaktadır. Yapısal likidite ve fonlama yönetimi konusunda nihai sorumluluk APKO'da bulunmaktadır. APKO, likidite ve fonlama yönetimi ile ilgili sistemlerin oluşturulmasının yanında izleme ve karar alma süreçlerinde aktif rol almaktadır. Mevcut likidite durumu ile yasal ve içsel likidite göstergelerinin izlenmesi, Banka stratejisi ve risk iştahı çerçevesini gözeterek likidite yönetimine ilişkin kararlar alınması APKO yetki ve sorumluluğundadır. Banka'daki Hazine Grubu, Finansal Kurumlar Grubu, Mali İşler Grubu, Risk Yönetimi Grubu gibi farklı bölümler APKO kararlarına istinaden Banka'nın likidite yönetimi sürecine katkıda bulunur ve ayrıca APKO'ya karar alma sürecinde ihtiyaç duyulan bilgi, analiz ve öneriler ile gerekli desteği sağlar.

Likidite yönetiminin ve fonlama stratejisinin merkezileşme derecesi ile Banka'nın ortaklıkları arasındaki işleyiş hakkında bilgiler

Likidite riski yönetimi konsolide olmayan ve konsolide bazda gerçekleştirilmektedir. Bu bağlamda, ortaklıklarda likidite takibi ve yönetimi ilgili ortaklık tarafından yapılmakla birlikte, Banka tarafından yakından izlenmektedir. Acil durumlarda ortaklıkların likidite ihtiyacını karşılamak amacıyla Banka tarafından limitler tahsis edilmiştir.

Fon kaynaklarının ve sürelerinin çeşitliliğine ilişkin politikalar dâhil olmak üzere bankanın fonlama stratejisine ilişkin bilgiler

Fonlamadan kaynaklanan likidite riski yönetimi, Banka'nın likidite yönetimi faaliyetlerinin temelini oluşturmaktadır. Mevduat kaynağı, Bankalardan sağlanan krediler ve diğer kaynaklara kıyasla daha istikrarlı bir fonlama olması ve çeşitlendirme etkisi nedeniyle Banka'nın ana fonlama kaynağı konumundadır. Ayrıca, fonlamanın vadesini uzatmak için menkul kıymet ihracı ve kredi kullanım faaliyetleri gerçekleştirilmektedir.

Denizbank Anonim Şirketi

31 Aralık 2024 Tarihi İtibarıyla Konsolide Olmayan Finansal Tablolara İlişkin Açıklama ve Dipnotlar

(Para birimi: Tutarlar Bin Türk Lirası olarak ifade edilmiştir.)

Öte yandan, Banka'nın likidite riski yönetimi amacıyla taşıdığı menkul kıymetler portföyü, piyasadan kaynaklanan likidite riskinin asgari düzeye indirilmesi amacıyla, TCMB / BIST nezdinde gerçekleştirilen repo işlemlerine imkan sağladığı için büyük ölçüde T.C. Hazine Müsteşarlığı tarafından ihraç edilen hazine bonusu ve devlet tahvillerinden oluşacak şekilde yapılandırılmıştır. Bu portföye alınacak menkul kıymet yatırımlarına ilişkin kriter ve prensipler yazılı hale getirilmiş ve ilgili komite tarafından onaylanmıştır.

Banka'nın toplam yükümlülüklerinin asgari yüzde beşini oluşturan para birimleri bazında likidite yönetimine ilişkin bilgiler

Banka yükümlülüklerinin büyük kısmı Türk Lirası, ABD Doları, Avro ve altın cinsinden oluşmaktadır. Banka'nın başlıca yabancı para fonlama kaynağını mevduat ve kredi kuruluşlarından alınan krediler oluşturmaktadır. Banka'nın yabancı para kaynaklarının, YP kredilerinden daha yüksek seviyede olması nedeniyle yabancı para likidite riski düşük seviyededir. Bu nedenle genellikle mevcut yabancı para likiditesi kullanılarak para swap işlemleri ile Türk Lirası yaratılmaktadır. Başka bir deyişle, Türk Lirası aktiflerin fonlanmasında yabancı para pasifler kullanılmaktadır.

Kullanılan likidite riski azaltım tekniklerine ilişkin bilgiler

Likidite riskinin azaltılması amacıyla muhtemel fon çıkışlarını karşılamak üzere likidite tamponu oluşturulmakta ve yakından takip edilmektedir. Kısa vadeli risklerin yönetilmesinde kullanılan para birimleri, belirli seviyede bilanço bünyesinde tutulmaktadır. Öte yandan yapısal likidite riskinin azaltılmasına yönelik fonlama kaynaklarının çeşitlendirilmesi ve vade yapısının uzatılması hedeflenmektedir. Mevduatta tabana yayılma stratejisi ise bir diğer önemli unsurdur.

Stres testinin kullanımına ilişkin açıklamalar

Stres koşulları altında likidite seviyesini ölçmek için, daha önce yaşanmamış ve yaşanması muhtemel, likidite açısından önem arz eden özel koşulların dahil edildiği senaryo analizleri yapılmaktadır. Senaryo analizleri kapsamında, alınabilecek önlemler de değerlendirilerek, stres koşullarında dahi tüm yükümlülükleri karşılayacak yeterli miktarda likidite seviyesi hedeflenmektedir. Likidite stres testlerine ilişkin varsayımlar asgari yıllık bazda gözden geçirilmektedir. Belirlenen senaryolar dahilinde Risk Yönetimi Bölümü tarafından düzenli olarak stres testleri gerçekleştirilmekte ve likidite durumu izlenmekte, Banka'nın ayakta kalabileceği süre hesaplanarak, belirlenen limitler ile sonuçlar karşılaştırılmakta ve ilgili komitelere sunulmaktadır.

Likidite acil ve beklenmedik durum planına ilişkin genel bilgiler

Yaşanabilecek likidite krizlerine karşı hazırlıklı olunması ve yönetiminin sağlıklı ve planlı olarak yapılabilmesi için, uygun süreçlerin düzenlendiği ve bu süreçlere kılavuzluk edecek "Likidite Beklenmedik Durum Planı Yönetmeliği" oluşturulmuştur. İlgili dokümanda, beklenmedik likidite durumunu tespit etmekte kullanılan erken uyarı göstergeleri, aksiyon planları, Banka bünyesindeki birimlerin görev ve sorumlulukları belirtilmektedir.

a. Likidite karşılama oranı

21 Mart 2014 tarihli ve 28948 sayılı Resmî Gazete'de yayımlanan Bankaların Likidite Karşılama Oranı Hesaplamasına İlişkin Yönetmelik uyarınca hesaplanan likidite karşılama oranları aşağıdaki gibidir. Son üç ay için haftalık olarak hesaplanan konsolide olmayan yabancı para oranı en düşük 8 Kasım haftası 136,09, en yüksek 6 Aralık haftası 244,21 ve toplam likidite karşılama oranının en düşük 27 Aralık haftası 168,98 ve en yüksek 25 Ekim haftası 243,43 olarak gerçekleşmiştir.

Likidite karşılama oranı hesaplama tablosu haftalık olarak BDDK'ya raporlanmakta, Banka içinde günlük olarak takip edilmektedir.

Rasyo hesabında yer alan yüksek kaliteli likit varlıklar; nakit değerler, TCMB'de tutulan rezervler ve serbest menkul kıymetlerden oluşmaktadır. Nakit çıkışları ise, mevduat, banka borçlanmaları, gayrinakdi krediler, türev ürünler ve vadesi belli olmayan diğer borçlardan oluşmaktadır. Bununla birlikte, şarta bağlı erken ödeme hükmü içermesi nedeniyle bazı banka borçlanmaları vadesine bakılmaksızın nakit çıkışı olarak gösterilmektedir. Ayrıca nakit çıkışları içerisinde türev işlemlerin gerçeğe uygun değerlerindeki olası değişimlerden kaynaklanabilecek ilave teminat yükümlülüğü yer almaktadır. Nakit girişleri ise, vadesi 30 günden daha kısa süreli, son ödeme tarihi kesin olan krediler ile bankalardan alacaklar ve türev ürünlerden oluşmaktadır.

LKO, Banka için önemli bir likidite yönetimi ölçütü olarak kabul edilmektedir. Banka likiditesini yabancı para için %80, toplamda ise %100 seviyesindeki asgari LKO limitleri çerçevesinde yönetmeyi başarmıştır. Risk İştahı Beyanında, LKO için yasal asgari limitlerin üzerinde dahili limitler belirlenmiş olup, ilgili rasyo APKO, üst yönetim ve Yönetim Kurulu seviyesinde raporlanmakta ve takip edilmektedir.

Denizbank Anonim Şirketi

31 Aralık 2024 Tarihi İtibarıyla Konsolide Olmayan Finansal Tablolara İlişkin Açıklama ve Dipnotlar

(Para birimi: Tutarlar Bin Türk Lirası olarak ifade edilmiştir.)

Cari Dönem	Dikkate Alınma Oranı Uygulanmamış Toplam Değer (*) TP+YP YP		Dikkate Alınma Oranı Uygulanmış Toplam Değer (*) TP+YP YP	
YÜKSEK KALİTELİ LİKİT VARLIKLAR (YKLV)				
1 Yüksek kaliteli likit varlıklar			244.582.660	122.595.131
NAKİT ÇIKIŞLARI				
2 Gerçek kişi mevduat ve perakende mevduat	506.251.363	134.833.353	46.643.090	13.483.335
3 İstikrarlı mevduat	79.640.923	--	3.982.046	--
4 Düşük istikrarlı mevduat	426.610.440	134.833.353	42.661.044	13.483.335
5 Gerçek kişi mevduat ve perakende mevduat dışında kalan teminatsız borçlar	222.846.358	95.292.080	146.687.823	63.855.067
6 Operasyonel mevduat	9.035.435	2.487.529	2.226.604	617.721
7 Operasyonel olmayan mevduat	143.392.505	55.878.944	74.042.801	26.311.739
8 Diğer teminatsız mevduat	70.418.418	36.925.607	70.418.418	36.925.607
9 Teminatlı borçlar			2.067.372	2.067.372
10 Diğer nakit çıkışları	8.987.008	16.653.988	5.368.573	13.533.834
11 Türev yükümlülükler teminat tamamlama yükümlülükleri	2.956.283	11.453.732	2.956.283	11.453.732
12 Yapılandırılmış finansal araçlardan borçlar	--	--	--	--
13 Finansal piyasalara olan borçlar ve verilen ödeme taahhütleri ile diğer bilanço dışı yükümlülükler	6.030.725	5.200.256	2.412.290	2.080.102
14 Herhangi bir şarta bağlı olmaksızın cayılabilir bilanço dışı diğer yükümlülükler ile sözleşmeye dayalı diğer yükümlülükler	15.217.739	15.217.180	15.217.208	15.217.180
15 Diğer cayılamaz veya şarta bağlı olarak cayılabilir bilanço dışı borçlar	696.954.559	116.369.441	47.619.533	11.528.819
16 TOPLAM NAKİT ÇIKIŞLARI			263.603.599	119.685.607
NAKİT GİRİŞLERİ				
17 Teminatlı alacaklar	2.172.648	--	--	--
18 Teminatsız alacaklar	168.212.618	45.097.221	134.198.375	39.655.087
19 Diğer nakit girişleri	836.615	16.991.822	836.615	16.991.822
20 TOPLAM NAKİT GİRİŞLERİ	171.221.881	62.089.043	135.034.990	56.646.909
			Üst Sınır Uygulanmış Değerler	
21 TOPLAM YKLV STOKU			244.582.660	122.595.131
22 TOPLAM NET NAKİT ÇIKIŞLARI			128.568.608	63.070.077
23 LİKİDİTE KARŞILAMA ORANI (%)			193,2	202,3

(*) Haftalık basit aritmetik ortalama alınmak suretiyle hesaplanan değerlerin son üç ay için hesaplanan basit aritmetik ortalaması.

Önceki Dönem	Dikkate Alınma Oranı Uygulanmamış Toplam Değer (*) TP+YP YP		Dikkate Alınma Oranı Uygulanmış Toplam Değer (*) TP+YP YP	
YÜKSEK KALİTELİ LİKİT VARLIKLAR (YKLV)				
1 Yüksek kaliteli likit varlıklar			188.325.967	87.586.921
NAKİT ÇIKIŞLARI				
2 Gerçek kişi mevduat ve perakende mevduat	400.795.596	135.487.478	37.068.450	13.548.748
3 İstikrarlı mevduat	60.222.195	--	3.011.110	--
4 Düşük istikrarlı mevduat	340.573.401	135.487.478	34.057.340	13.548.748
5 Gerçek kişi mevduat ve perakende mevduat dışında kalan teminatsız borçlar	146.199.089	82.795.795	88.532.469	48.151.487
6 Operasyonel mevduat	5.897.667	3.440.648	1.449.157	856.435
7 Operasyonel olmayan mevduat	96.730.278	57.335.259	43.512.168	25.275.164
8 Diğer teminatsız mevduat	43.571.144	22.019.888	43.571.144	22.019.888
9 Teminatlı borçlar			--	--
10 Diğer nakit çıkışları	6.603.235	13.137.831	3.716.736	10.689.811
11 Türev yükümlülükler teminat tamamlama yükümlülükleri	1.792.403	9.057.798	1.792.403	9.057.798
12 Yapılandırılmış finansal araçlardan borçlar	--	--	--	--
13 Finansal piyasalara olan borçlar ve verilen ödeme taahhütleri ile diğer bilanço dışı yükümlülükler	4.810.832	4.080.033	1.924.333	1.632.013
14 Herhangi bir şarta bağlı olmaksızın cayılabilir bilanço dışı diğer yükümlülükler ile sözleşmeye dayalı diğer yükümlülükler	14.824.669	14.824.110	14.824.138	14.824.110
15 Diğer cayılamaz veya şarta bağlı olarak cayılabilir bilanço dışı borçlar	455.322.951	82.766.460	31.150.837	8.146.867
16 TOPLAM NAKİT ÇIKIŞLARI			175.292.630	95.361.023
NAKİT GİRİŞLERİ				
17 Teminatlı alacaklar	27.799.900	--	--	--
18 Teminatsız alacaklar	123.737.786	26.234.925	104.581.888	23.088.542
19 Diğer nakit girişleri	844.115	29.496.162	844.114	29.496.162
20 TOPLAM NAKİT GİRİŞLERİ	152.381.801	55.731.087	105.426.002	52.584.704
			Üst Sınır Uygulanmış Değerler	
21 TOPLAM YKLV STOKU			188.325.967	87.586.921
22 TOPLAM NET NAKİT ÇIKIŞLARI			70.375.147	42.788.944
23 LİKİDİTE KARŞILAMA ORANI (%)			278,9	212,4

(*) Haftalık basit aritmetik ortalama alınmak suretiyle hesaplanan değerlerin son üç ay için hesaplanan basit aritmetik ortalaması.

Denizbank Anonim Şirketi

31 Aralık 2024 Tarihi İtibarıyla Konsolide Olmayan Finansal Tablolara İlişkin Açıklama ve Dipnotlar

(Para birimi: Tutarlar Bin Türk Lirası olarak ifade edilmiştir.)

b. Aktif ve pasif kalemlerin kalan vadelerine göre gösterimi

Carî Dönem Sonu	Vadesiz	1 aya kadar	1-3 Ay	3-12 Ay	1-5 Yıl	5 Yıl ve Üzeri	Dağıtılamayan (*)	Toplam
Varlıklar								
Nakit Değerler ve TCMB Bankaları ⁽¹⁾	210.393.796	3.673.620	--	--	--	--	--	214.067.416
Gerçeğe Uygun Değer Farkı Kar veya Zarara Yansıtılan Fin.Var	19.601.032	976.400	--	--	--	--	--	20.577.432
Para Piyasalarından Alacaklar	2.984.900	4.579.068	2.697.717	1.264.649	4.046.679	721.700	--	16.294.713
Gerçeğe Uygun Değer Farkı Diğer Kapsamlı Gelire Yansıtılan FV	--	76.567.876	--	--	--	--	--	76.567.876
Verilen Krediler	960	1.188.049	--	13.086.053	46.709.077	48.205.986	--	109.190.125
İtfa Edilmiş Maliyeti Üzerinden Değerlenen Finansal Varlıkları ⁽²⁾	--	133.951.635	216.229.681	160.810.296	152.798.159	25.415.985	10.976.927	700.182.683
Diğer Varlıklar	58.650.810	--	7.867.788	--	8.216.057	49.503.716	--	65.587.561
Toplam Varlıklar	291.631.498	220.936.648	226.795.186	175.160.998	211.769.972	123.847.387	120.479.343	1.370.621.032
Yükümlülükler								
Bankalar Mevduatı	945.915	2.679.306	770.573	2.070.076	--	--	--	6.465.870
Diğer Mevduat	176.763.950	330.335.862	153.936.913	92.196.632	2.742.589	--	--	755.975.946
Diğer Mali Kuruluşlardan Sağlanan Fonlar	--	15.734.017	20.072.191	135.024.682	58.687.760	12.980.026	--	242.498.676
Para Piyasalarına Borçlar	--	33.600.669	463.532	753.377	--	--	--	34.817.578
İhraç Edilen Menkul Değerler	--	3.737.511	13.364.995	32.621.898	4.436.521	--	--	54.160.925
Muhtelif Borçlar	--	--	--	--	--	--	--	--
Diğer Yükümlülükler	91.943.097	7.466.050	3.832.253	17.258.328	443.126	484.779	155.274.404	276.702.037
Toplam Yükümlülükler	269.652.962	393.553.415	192.440.457	279.924.993	66.309.996	13.464.805	155.274.404	1.370.621.032
Likidite Açığı	21.978.536	(172.616.767)	34.354.729	(104.763.995)	145.459.976	110.382.582	(34.795.061)	--
Net Bilanço dışı pozisyonu	--	1.961.442	952.734	547.740	1.336	--	--	3.463.252
Türev finansal araçlardan alacaklar	--	171.702.179	91.112.522	36.178.201	62.872.210	22.391.771	--	384.256.883
Türev finansal araçlardan borçlar	--	(169.740.737)	(90.159.788)	(35.630.461)	(62.870.874)	(22.391.771)	--	(380.793.631)
Gayrinakdi krediler	--	31.994.816	20.804.687	67.175.507	80.961.157	3.156.914	--	204.093.081
Önceki Dönem Sonu								
Toplam Varlıklar	198.976.221	201.574.720	144.237.373	115.732.562	163.449.070	103.012.994	80.726.121	1.007.709.061
Toplam Yükümlülükler	221.558.793	243.322.807	147.482.570	244.907.829	34.847.523	19.853.641	95.735.898	1.007.709.061
Likidite Açığı	(22.582.572)	(41.748.087)	(3.245.197)	(129.175.267)	128.601.547	83.159.353	(15.009.777)	--
Net Bilanço dışı pozisyonu	--	(1.042.432)	(1.503.702)	2.408.130	82.873	3	--	(55.128)
Türev finansal araçlardan alacaklar	--	128.285.627	68.024.413	40.696.144	50.677.863	30.189.301	--	317.873.348
Türev finansal araçlardan borçlar	--	(129.328.059)	(69.528.115)	(38.288.014)	(50.594.990)	(30.189.298)	--	(317.928.476)
Gayrinakdi krediler	--	25.155.517	14.755.792	50.984.034	59.151.906	3.113.764	--	153.161.013

(1) (695) TL tutarında 1. ve 2. aşama beklenen zarar karşılıklarını içermektedir.

(2) (7.830) TL tutarında 1. ve 2. aşama beklenen zarar karşılıklarını içermektedir.

(*) Bilanço oluşturulan aktif hesaplardan sabit kıymetler, iştirakler, birlikte kontrol edilen ortaklıklar, bağlı ortaklıklar, ayniyat mevcudu, takipteki kredi alacakları (net) ve peşin ödenmiş giderler gibi bankacılık faaliyetinin sürdürülmesi için gereksinim duyulan, kısa zamanda nakde dönüşme şansı bulunmayan diğer aktif nitelikli hesaplar burada gösterilmektedir.

c. Net istikrarlı fonlama oranı

Likidite karşılama oranı kısa vadeli likidite seviyesini ölçmek için kullanılmakta iken net istikrarlı fonlama oranı bankaların uzun vadede maruz kalabilecekleri fonlama riskinin likidite düzeylerini ölçmek için kullanılmaktadır. Net istikrarlı fonlama oranı, mevcut istikrarlı fon tutarının gerekli istikrarlı fon tutarına bölünmesi suretiyle konsolide ve konsolide olmayan bazda hesaplanmaktadır. Mevcut istikrarlı fon, bankaların yükümlülük ve özkaynaklarının kalıcı olması beklenen kısmını; gerekli istikrarlı fon ise, bankaların bilanço içi varlıklarının ve bilanço dışı borçlarının niteliği ve vadesi dikkate alınarak oluşturduğu fonlama ihtiyacını ifade etmektedir. Bu oran bankanın uzun vadeli varlıklarını fonlamak için yeterli ve istikrarlı finansman kaynaklarına sahip olup olmadığını gösteren bir ölçüt olup bu bakımdan likidite riski yönetimi açısından likidite karşılama oranını tamamlayıcı bir metrik olarak düşünülmektedir.

Aylık olarak hesaplanan konsolide ve konsolide olmayan net istikrarlı fonlama oranının Mart, Haziran, Eylül ve Aralık dönemleri itibarıyla üç aylık basit aritmetik ortalaması yüzde yüzden az olamaz. Ayrıca, Banka'nın risk iştahına bağlı olarak, yasal alt sınırdan daha muhafazakar olacak şekilde içsel limitler de belirlenmekte ve bu çerçevede yönetilmektedir.

26 Mayıs 2023 tarihli ve 32202 sayılı Resmî Gazete'de yayımlanan Bankaların Net İstikrarlı Fonlama Oranı Hesaplamasına İlişkin Yönetmelik uyarınca hesaplanan net istikrarlı fonlama oranı ve bu orana ilişkin kalemler cari ve önceki dönem sonu için aşağıda yer almaktadır.

Denizbank Anonim Şirketi

31 Aralık 2024 Tarihi İtibarıyla Konsolide Olmayan Finansal Tablolara İlişkin Açıklama ve Dipnotlar

(Para birimi: Tutarlar Bin Türk Lirası olarak ifade edilmiştir.)

Carî Dönem Sonu	a	b	c	ç	d
	Kalan Vadesine Göre,	Dikkate Alma Oranı	Uygulanmamış Tutar		Dikkate
	Vadesiz	6 Aydan Kısa Vadeli	6 Ay ile 6 Aydan Uzun 1 Yıllan Kısa Vadeli	1 Yıl ve 1 Yıllan Uzun Vadeli	Alma Oranı Uygulanmış Toplam Tutar
Mevcut İstikrarlı Fon					
1 Özkaynak Unsurları	--	--	--	159.493.201	159.493.201
2 Ana sermaye ve katkı sermaye	--	--	--	159.493.201	159.493.201
3 Diğer özkaynak unsurları	--	--	--	--	--
4 Gerçek kişi perakende müşteri mevduatı/katım fonu	126.685.839	377.149.903	13.178.119	2.726.243	471.880.600
5 İstikrarlı mevduat/katılım fonu	25.507.932	56.348.319	411.244	22.625	78.175.615
6 Düşük istikrarlı mevduat/katılım fonu	101.177.907	320.801.583	12.766.875	2.703.618	393.704.985
7 Diğer kişilere borçlar	--	378.621.159	113.588.945	49.067.761	200.712.920
8 Operasyonel mevduat/katılım fonu	--	168.273.386	8.259.414	--	88.266.400
9 Diğer borçlar	--	210.347.772	105.329.531	49.067.761	112.446.520
10 Birbirine bağlı varlıklara eşdeğer yükümlülükler	--	--	--	--	--
11 Diğer Yükümlülükler	124.047.284	--	--	--	--
12 Türev yükümlülükler	--	--	4.666.007	--	--
13 Yukarıda yer almayan diğer özkaynak unsurları ve yükümlülükler	119.381.277	--	--	--	--
14 Mevcut istikrarlı fon	--	--	--	--	832.086.721
Gerekli İstikrarlı Fon					
15 Yüksek kaliteli likit varlıklar	--	--	--	--	38.622.972
16 Kredi kuruluşları veya finansal kuruluşlara depo edilen operasyonel mevduat/katılım fonu	--	31.366.688	--	5.772.723	10.477.726
17 Canlı alacaklar	--	276.457.779	90.664.436	325.574.547	449.818.038
18 Teminatı birinci kalite likit varlık olan, kredi kuruluşları veya finansal kuruluşlardan alacaklar	--	25.028.404	--	--	2.502.840
19 Kredi kuruluşları veya finansal kuruluşlardan teminatsız veya teminatı birinci kalite likit varlık olmayan teminatlı alacaklar	--	--	--	--	--
20 Kredi kuruluşları veya finansal kuruluşlar dışındaki kurumsal müşteriler, kuruluşlar, gerçek kişi ve perakende müşteriler, merkezi yönetimler, merkez bankaları ile kamu kuruluşlarından olan alacaklar	--	251.429.376	90.664.436	320.355.516	443.349.094
21 %35 ya da daha düşük risk ağırlığına tabi alacaklar	--	--	--	--	--
22 İkamet amaçlı gayrimenkul ipoteği ile teminatlandırılan alacaklar	--	--	--	--	--
23 %35 ya da daha düşük risk ağırlığına tabi alacaklar	--	--	--	--	--
24 Yüksek kaliteli likit varlık niteliğini haiz olmayan, borsada işlem gören hisse senetleri ile borçlanma araçları	--	--	--	5.219.031	3.966.103
25 Birbirlerine bağlı yükümlülüklerle eşdeğer varlıklar	--	--	--	--	--
26 Diğer varlıklar	--	--	--	--	--
27 Altın dahil fiziki teminatlı emtia	--	--	--	--	1.491.474
28 Türev sözleşmelerinin başlangıç teminatı veya merkezi karşı tarafa verilen garanti fonu	--	--	--	--	--
29 Türev varlıklar	--	--	10.325.855	--	4.674.963
30 Türev yükümlülüklerin değişim teminatı düşülmeden önceki tutarı	--	--	466.601	--	466.601
31 Yukarıda yer almayan diğer varlıklar	189.918.675	--	--	--	189.918.675
32 Bilanço dışı borçlar	--	703.411.265	--	--	35.170.563
33 Gerekli istikrarlı fon	--	--	--	--	730.641.012
34 Net istikrarlı fonlama oranı	--	--	--	--	113,97

Son üç aya ilişkin net istikrarlı fonlama değerlerinin üç aylık basit aritmetik ortalamasıdır.

Denizbank Anonim Şirketi

31 Aralık 2024 Tarihi İtibarıyla Konsolide Olmayan Finansal Tablolara İlişkin Açıklama ve Dipnotlar

(Para birimi: Tutarlar Bin Türk Lirası olarak ifade edilmiştir.)

Önceki Dönem Sonu	a	b	c	c	d
	Kalan Vadesine Göre,	Dikkate Alma Oranı Uygulanmamış Tutar	6 Ay ile 6	1 Yıl ve 1	Dikkate
	Vadesiz	6 Aydan Kısa Vadeli	Aydan Uzun 1 Yıllan Kısa Vadeli	Yıldan Uzun Vadeli	Alma Oranı Uygulanmış Toplam Tutar
Mevcut İstikrarlı Fon					
1 Özkaynak Unsurları	--	--	--	108.284.119	108.284.119
2 Ana sermaye ve katkı sermaye	--	--	--	108.284.119	108.284.119
3 Diğer özkaynak unsurları	--	--	--	--	--
4 Gerçek kişi perakende müşteri mevduatı/katım fonu	113.318.211	281.716.207	18.813.079	827.454	376.276.958
5 İstikrarlı mevduat/katılım fonu	20.161.873	40.721.536	484.048	22.562	58.320.519
6 Düşük istikrarlı mevduat/katılım fonu	93.156.338	240.994.671	18.329.031	804.892	317.956.439
7 Diğer kişilere borçlar	--	248.769.958	91.190.429	29.474.787	144.879.518
8 Operasyonel mevduat/katılım fonu	--	128.829.297	7.391.837	--	68.110.567
9 Diğer borçlar	--	119.940.662	83.798.592	29.474.787	76.768.951
10 Birbirine bağlı varlıklara eşdeğer yükümlülükler					
11 Diğer Yükümlülükler	63.048.517	--	--	--	--
12 Türev yükümlülükler			2.905.437		
13 Yukarıda yer almayan diğer özkaynak unsurları ve yükümlülükler	60.143.080	--	--	--	--
14 Mevcut istikrarlı fon					629.440.594
Gerekli İstikrarlı Fon					
15 Yüksek kaliteli likit varlıklar	--	--	--	--	38.203.334
16 Kredi kuruluşları veya finansal kuruluşlara depo edilen operasyonel mevduat/katılım fonu	--	67.604.343	--	1.225.765	11.366.417
17 Canlı alacaklar	--	201.029.618	62.281.106	213.297.447	300.559.964
18 Teminatı birinci kalite likit varlık olan, kredi kuruluşları veya finansal kuruluşlardan alacaklar	--	30.157.078	--	--	3.015.708
19 Kredi kuruluşları veya finansal kuruluşlardan teminatsız veya teminatı birinci kalite likit varlık olmayan temingatlı alacaklar	--	--	--	--	--
20 Kredi kuruluşları veya finansal kuruluşlar dışındaki kurumsal müşteriler,kuruluşlar, gerçek kişi ve perakende müşteriler, merkezi yönetimler, merkez bankaları ile kamu kuruluşlarından olan alacaklar	--	170.798.333	62.220.094	210.451.231	295.392.760
21 %35 ya da daha düşük risk ağırlığına tabi alacaklar	--	--	--	--	--
22 İkamet amaçlı gayrimenkul ipotegi ile teminatlandırılan alacaklar	--	74.207	61.012	201.234	198.412
23 %35 ya da daha düşük risk ağırlığına tabi alacaklar	--	74.207	61.012	201.234	198.412
24 Yüksek kaliteli likit varlık niteliğini haiz olmayan, borsada işlem gören hisse senetleri ile borçlanma araçları	--	--	--	2.644.982	1.953.085
25 Birbirlerine bağlı yükümlülüklere eşdeğer varlıklar					
26 Diğer varlıklar	--	--	--	--	--
27 Altın dahil fiziki teminatlı emtia	--				1.025.447
28 Türev sözleşmelerinin başlangıç teminatı veya merkezi karşı tarafa verilen garanti fonu			--		--
29 Türev varlıklar			9.828.604		9.828.604
30 Türev yükümlülüklerin değişim teminatı düşülmeden önceki tutarı			290.544		290.544
31 Yukarıda yer almayan diğer varlıklar	116.845.759	--	--	--	116.845.759
32 Bilanço dışı borçlar		480.859.984	--	--	24.042.999
33 Gerekli istikrarlı fon					495.575.923
34 Net istikrarlı fonlama oranı					127,02

Son üç aya ilişkin net istikrarlı fonlama değerlerinin üç aylık basit aritmetik ortalamasıdır.

Net istikrarlı fonlama oranını önemli derecede etkileyen bilanço kalemleri değerlendirildiğinde, mevcut istikrarlı fon hesaplamasında özkaynak unsurları ve bir yıldan uzun vadeli borçlanmalar %100, gerçek kişi ve parekende müşteri mevduatları %95 veya %90, kalan vadesi bir yıldan az olan diğer mevduat ve borçlanmalar karşı tarafına göre %50 veya %0 ile ağırlıklandırılmaktadır. Gerekli istikrarlı fon hesaplamasında ise kasa ve merkez bankasından alacaklar %0, teminata konu edilmemiş veya teminata konu edilme süresi altı aydan az olan yüksek kaliteli likit varlıklar %5, gayrinakdi krediler %5, teminatlı alacaklar %10, finansal kuruluşlardan kalan vadesi 6 aydan kısa olan alacaklar %15, kalan vadesi 1 yıldan kısa olan krediler %50, bir yıldan uzun vadeli ve yönetmelikte belirtilen şartları sağlayan konut kredileri %65, bir yıldan uzun vadeli krediler %85, bilanço içine yansıyan net türev ürünler ve bir yıldan uzun vadeli diğer alacaklar %100 ile ağırlıklandırılmaktadır.

d. Finansal yükümlülüklerin sözleşmeleri uyarınca kalan vadelerine göre gösterimi

Banka'nın türev niteliğinde olmayan belli başlı finansal yükümlülüklerinin sözleşmeye bağlanmış vade sonu değerlerinin iskontolanmamış vade dağılımı aşağıdaki tabloda yer almaktadır. Söz konusu varlık ve yükümlülülükler üzerinden ödenecek faizler ilgili vade dilimlerine dahil edilmiştir.

Carî Dönem Sonu	Vadesiz	1 Aya Kadar	1-3 Ay	3-12 Ay	1-5 Yıl	5 Yıl ve Üzeri	Toplam
Yükümlülükler							
Mevduat	177.709.865	337.703.384	161.932.023	107.633.892	3.784.269	--	788.763.433
Alınan krediler (*)	--	15.819.892	20.924.469	140.206.208	65.651.731	17.205.049	259.807.349
Para piyasalarına borçlar	--	33.588.653	465.934	765.030	--	--	34.819.617
İhraç edilen menkul değerler	--	3.812.758	13.565.455	33.848.154	5.519.514	--	56.745.881
Toplam	177.709.865	390.924.687	196.887.881	282.453.284	74.955.514	17.205.049	1.140.136.280

(*) Sermaye benzeri kredileri de içermektedir.

Denizbank Anonim Şirketi

31 Aralık 2024 Tarihi İtibarıyla Konsolide Olmayan Finansal Tablolara İlişkin Açıklama ve Dipnotlar

(Para birimi: Tutarlar Bin Türk Lirası olarak ifade edilmiştir.)

Önceki Dönem Sonu	Vadesiz	1 Aya Kadar	1-3 Ay	3-12 Ay	1-5 Yıl	5 Yıl ve Üzeri	Toplam
Yükümlülükler							
Mevduat	165.830.407	206.729.666	118.336.554	131.549.348	252.143	--	622.698.118
Alınan krediler (*)	--	8.949.369	28.456.000	82.767.648	41.326.596	19.969.562	181.469.175
Para piyasalarına borçlar	--	26.976.638	4.851.003	21.499.673	--	--	53.327.314
İhraç edilen menkul değerler	--	32.404	2.080.500	18.010.567	1.827.983	--	21.951.454
Toplam	165.830.407	242.688.077	153.724.057	253.827.236	43.406.722	19.969.562	879.446.061

(*) Sermaye benzeri kredileri de içermektedir.

VII.

Kaldıraç oranına ilişkin açıklamalar

Cari dönem ve önceki dönem kaldıraç oranı arasındaki farka sebep olan hususlara ilişkin bilgi

Banka'nın 31 Aralık 2024 itibarıyla üç aylık ortalama tutardan hesaplanan kaldıraç oranı %6,74'tür. (31 Aralık 2023: %5,60). Bu oran asgari oranın üzerindedir. Cari dönem ile önceki dönem kaldıraç oranı arasındaki farkın en önemli nedeni bilanço içi varlıklardaki artıştır.

Kaldıraç oranı kamuya açıklama şablonu

	Cari Dönem (*)	Önceki Dönem (*)
Bilanço içi varlıklar		
1 Bilanço içi varlıklar (türev finansal araçlar ile kredi türevleri hariç, teminatlar dahil)	1.316.111.542	918.336.836
2 (Ana sermayeden indirilen varlıklar)	(4.888.026)	-2.357.797
3 Bilanço içi varlıklara ilişkin toplam risk tutarı (1 ve 2 nci satırların toplamı)	1.311.223.516	915.979.039
Türev finansal araçlar ile kredi türevleri		
4 Türev finansal araçlar ile kredi türevlerinin yenileme maliyeti	10.325.855	9.828.604
5 Türev finansal araçlar ile kredi türevlerinin potansiyel kredi risk tutarı	4.455.454	3.798.020
6 Türev finansal araçlar ile kredi türevlerine ilişkin toplam risk tutarı (4 ve 5 nci satırların toplamı)	14.781.309	13.626.624
Menkul kıymet veya emtia teminatlı finansman işlemleri		
7 Menkul kıymet veya emtia teminatlı finansman işlemlerinin risk tutarı (Bilanço içi hariç)	38.270.540	24.321.489
8 Aracılık edilen işlemlerden kaynaklı risk tutarı	--	--
9 Menkul kıymet veya emtia teminatlı finansman işlemlerine ilişkin toplam risk tutarı (7 ve 8 inci satırların toplamı)	38.270.540	24.321.489
Bilanço dışı işlemler		
10 Bilanço dışı işlemlerin nominal tutarı	711.951.990	486.188.020
11 (Krediye dönüştürme oranlarıyla çarpımından kaynaklanan düzeltme tutarı)	(503)	-503
12 Bilanço dışı işlemlere ilişkin toplam risk tutarı (10 ve 11 inci satırların toplamı)	711.951.487	486.187.517
Sermaye ve toplam risk		
13 Ana sermaye	139.853.597	79.497.233
14 Toplam risk tutarı (3,6,9 ve 12. satırların toplamı)	2.076.226.852	1.440.114.669
Kaldıraç oranı		
15 Kaldıraç oranı	6,74	5,60

(*) Üç aylık ortalama tutarlardır.

VIII.

Risk yönetimine ilişkin açıklamalar

23 Ekim 2015 tarihinde 29511 sayılı Resmi Gazete'de yayımlanan ve 31 Mart 2016 tarihi itibarıyla yürürlüğe giren Bankalarca "Risk Yönetimine İlişkin Kamuya Yapılacak Açıklamalar Hakkında Tebliğ" uyarınca hazırlanan dipnotlar ve ilgili açıklamalar bu bölümde verilmektedir. Banka'nın sermaye yeterliliği hesaplamasında standart yaklaşım kullanıldığından, İçsel Derecelendirmeye Dayalı Yaklaşım (IDD) kapsamında hazırlanması gereken tablolar 31 Aralık 2024 tarihi itibarıyla sunulmamıştır.Risk yönetimi açıklamaları, Yönetim Kurulu tarafından kabul edilen iç kontrol süreci ile uyumlu olacak şekilde hazırlanmıştır.

a. Risk yönetimi yaklaşımı ve risk ağırlıklı tutarlar

1. Risk yönetimi yaklaşımına ilişkin açıklamalar

Banka'nın iş modeli neticesinde maruz kalınan riskler, Banka'nın risk belirleme ve önemlilik değerlendirme süreci ile konsolide bazda belirlenmektedir. Tespit edilen önemli riskler için risk azaltıcı faktörler ve izleme faaliyetleri oluşturulmaktadır. Banka'nın Risk İştahı Beyanında, önemli görülen riskler için limitler tanımlanmakta ve beyan Yönetim Kurulu tarafından onaylanmaktadır. Risk İştahı Beyanında belirlenen risk limitlerine ait gelişimler aylık bazda izlenmekte ve aşım durumunda risk iştahı beyanında öngörülen aksiyonlar uygulanmaktadır.

Denizbank Risk Yönetimi Grubu Başkanlığı, Yönetim Kurulu'na bağlı olarak çalışan ve risk yönetimi faaliyetlerini yürütmekle görevli bir iç sistemler birimidir. Doğrudan Yönetim Kurulu'na raporlama yapar. Risk Yönetimi Grubu, Banka Üst Düzey Yönetimi ile Risk Yönetimi Grubu'nun belirlediği ve Yönetim Kurulu'nun onayladığı esaslar çerçevesinde, risklerin tanımlanması, ölçülmesi, risk politikaları ve uygulama usullerinin oluşturulması ve uygulanması, risklerin analizi ve izlenmesi, raporlanması süreçlerini yürütmekle görevlidir

Bankada, müşteri ve müşterilerin oluşturduğu grupların delegasyon seviyeleri, Banka içinde limit ve kredi derecesi bileşenlerine göre oluşturulmuş risk kategorilerine göre belirlenir.

Denizbank Anonim Şirketi

31 Aralık 2024 Tarihi İtibarıyla Konsolide Olmayan Finansal Tablolara İlişkin Açıklama ve Dipnotlar

(Para birimi: Tutarlar Bin Türk Lirası olarak ifade edilmiştir.)

Kredi Tahsis biriminin yürüttüğü derecelendirme süreci Risk Yönetimi Grubu tarafından izlenmekte ve raporlanmaktadır.

Risk ölçüm sistemlerinin ana unsurları ve kapsamı

Banka, bağlı ortaklıkları da dâhil olmak üzere, kapsamlı bir risk tanımlama sürecine sahiptir. Süreç, bankacılığın doğal olarak maruz kaldığı riskler de dâhil olmak üzere geniş bir liste üzerinden, banka özelinde önemli riskleri belirlemeyi amaçlar. Risklerin önemlilik düzeyini belirleme aşamasında banka içinde konunun uzmanı olan kişilerin görüş ve değerlendirmeleri alınır. Değerlendirme sonuçları her yıl güncellenerek rapora bağlanır ve bankanın içsel sermaye değerlendirme süreçlerine dayanak teşkil eder.

Risklerin ölçülmesi kapsamında yapılan çalışmaların amacı, bankanın üstlendiği riskler ile beklenen kazançlar arasında ilişki kurulabilmek, banka ve iştiraklerinin maruz kaldığı finansal riskleri ölçmektir. Süreç, risk ölçümüne konu olan parametre ve varsayımların geçerliliğini sınamasını içerir.

Banka, konsolide ve solo olarak ne tür raporların hazırlanacağını ve kimlere iletileceğini belirler. Hedeflenen risk düzeyinin ve düzenleyici otoritenin belirlediği limitlerin üzerinde risk alınmasına engel olacak etkin bir iç denetim sisteminin oluşturulmasını sağlar. Risklerin kontrol ve raporlaması yapılırken her bir risk türü için Yönetim Kurulu tarafından onaylanmış olan risk limitleri dikkate alınır.

Risk Yönetimi Grubu, içsel sermaye yeterliliği değerlendirme sürecinin (İSEDES) koordinasyonunu ve bankanın üstlendiği risklerin ölçümünü sağlar. İSEDES sürecinin sonucu olan yıllık İSEDES raporu ve 3 yıllık stratejik plan çerçevesinde makroekonomik değişkenlerin dikkate alındığı senaryoların banka sermaye ve likiditesine etkilerini sunan yıllık stres testi raporu BDDK'ya raporlanmaktadır. Banka içsel olarak sermaye gereksinim düzeyini aylık olarak izlemektedir.

Yönetim kuruluna ve üst yönetime sağlanan risk raporlama süreçleri hakkında açıklamalar, özellikle raporlamanın kapsamı ve ana içeriği

Risk Yönetimi Grubu; Denetim ve Risk Komitesi, Aktif Pasif Yönetimi Komitesi, Model Risk Yönetimi ve Validasyon Komitesi aracılığı ile Üst Yönetim ve Yönetim Kuruluna raporlama yapar.

Denetim ve Risk Komitesi: Olağan durumda üç ayda bir toplanır. Risk Yönetimi Grubu tarafından gerçekleştirilen faaliyetler ve risk göstergeleri komiteye sunulur.

Aktif Pasif Yönetimi Komitesi: Haftalık olarak toplanır. Faiz ve likidite riski, sermaye yeterliliği gibi göstergelere ilişkin risk-limit takibi ve detaylı analizler sunulur.

Model Riski Yönetimi ve Validasyon Komitesi: Yıllık plan çerçevesinde risk modellerinin validasyon sonuçlarının sunulduğu ve modellerin onaylandığı komitedir.

Bankanın iş modelinden kaynaklanan risk yönetimi, koruması ve azaltılması stratejileri ve süreçleri ve korumaların ve azaltıcıların devam eden etkinliğini izleme süreçleri

Risk İştahı Beyanında, önemli görülen riskler için tanımlanan limitler aylık olarak izlenmekte, gerekli durumda risk iştahı beyanında belirlenen aksiyonlar alınmaktadır.

Bununla birlikte bankanın stres koşulları da dikkate alınarak stratejik hedeflerini yerine getirebilmesi amacıyla sermaye yeterliliğine ilişkin acil durum planı oluşturulmuştur.

Denizbank Anonim Şirketi

31 Aralık 2024 Tarihi İtibarıyla Konsolide Olmayan Finansal Tablolara İlişkin Açıklama ve Dipnotlar

(Para birimi: Tutarlar Bin Türk Lirası olarak ifade edilmiştir.)

2. Risk ağırlıklı tutarlara genel bakış

	Risk Ağırlıklı Tutarlar Carli Dönem	Risk Ağırlıklı Tutarlar Önceki Dönem	Asgari Sermaye Yükümlülüğü Carli Dönem
1 Kredi riski (karşı taraf kredi riski hariç)	763.737.433	595.833.296	61.098.995
2 Standart yaklaşım	763.737.433	595.833.296	61.098.995
3 İçsel derecelendirmeye dayalı yaklaşım	--	--	--
4 Karşı taraf kredi riski (*)	15.126.440	9.650.928	1.210.115
5 Karşı taraf kredi riski için standart yaklaşım	15.126.440	9.650.928	1.210.115
6 İçsel model yöntemi	--	--	--
7 Basit risk ağırlığı yaklaşımı veya içsel modeller yaklaşımında bankacılık hesabındaki hisse senedi pozisyonları	--	--	--
8 KYK'ya yapılan yatırımlar-icerik yöntemi	--	--	--
9 KYK'ya yapılan yatırımlar-izahname yöntemi	1.674.260	145.646	133.941
10 KYK'ya yapılan yatırımlar-% 1250 risk ağırlığı yöntemi	--	--	--
11 Takas riski	--	--	--
12 Bankacılık hesaplarındaki menkul kıymetleştirme pozisyonları	--	--	--
13 İDD derecelendirmeye dayalı yaklaşım	--	--	--
14 İDD denetim otoritesi formülü yaklaşımı	--	--	--
15 Standart basitleştirilmiş denetim otoritesi formülü yaklaşımı	--	--	--
16 Piyasa riski	23.728.591	20.462.863	1.898.287
17 Standart yaklaşım	23.728.591	20.462.863	1.898.287
18 İçsel model yaklaşımları	--	--	--
19 Operasyonel risk	64.071.160	41.417.304	5.125.693
20 Temel gösterge yaklaşımı	64.071.160	41.417.304	5.125.693
21 Standart yaklaşım	--	--	--
22 İleri ölçüm yaklaşımı	--	--	--
23 Özkaynaklardan indirim eşiklerinin altındaki tutarlar (%250 risk ağırlığına tabi)	--	--	--
24 En düşük değer ayarlamaları	--	--	--
25 Toplam (1+4+7+8+9+10+11+12+16+19+23+24)	868.337.884	667.510.037	69.467.031

(*) Tabloda yer verilen tutarlara MKT-Garanti Fonu Tutarları Riskine Esas Tutar olan 109 TL (31 Aralık 2023: 115 TL) dahil değildir.

Denizbank Anonim Şirketi

31 Aralık 2024 Tarihi İtibarıyla Konsolide Olmayan Finansal Tablolara İlişkin Açıklama ve Dipnotlar

(Para birimi: Tutarlar Bin Türk Lirası olarak ifade edilmiştir.)

b. Finansal tablolar ve risk tutarları arasındaki bağlantılar

1. Finansal tablolardaki TMS uyarınca değerlendirilmiş tutarlar ve eşleştirme

Carli Dönem	a	c	d	e	f	g
	TMS uyarınca değerlendirilmiş tutar	Kredi riskine tabi	Karşı taraf kredi riskine tabi	Menkul kıymetleştirme pozisyonları	Piyasa riskine tabi	Serm. yüküm. tabi olmayan veya sermayeden indirilen
Varlıklar						
Nakit değerler ve Merkez Bankası Bankalar	214.067.416	214.067.416	--	--	--	--
Para piyasalarından alacaklar	20.577.432	20.578.127	--	--	--	--
Gerçeğe uygun değer farkı kar zararına yansıtılan finansal varlıklar	76.567.876	--	76.567.876	--	--	--
Gerçeğe uygun değer farkı diğer kapsamlı gelire yan finansal varlıklar	4.414.851	1.400.570	1.584.016	--	1.430.265	--
İtfa edilmiş maliyeti ile ölçülen finansal varlıklar	109.190.125	109.190.125	--	--	--	--
Türev finansal varlıklar	65.587.561	65.595.391	--	--	--	--
Krediler (net)	11.879.862	--	11.879.862	--	--	--
Satış amaçlı elde tutulan ve durdurulan faaliyetlere ilişkin duran varlıklar (net)	700.182.683	719.451.066	--	--	--	3.277.290
Ortaklık yatırımları	--	--	--	--	--	--
Maddi duran varlıklar (net)	88.744.432	88.744.432	--	--	--	--
Maddi olmayan duran varlıklar (net)	18.347.324	18.347.324	--	--	--	514.506
Yatırım amaçlı gayrimenkuller (net)	4.865.774	4.865.774	--	--	--	4.865.774
Carli vergi varlığı	--	--	--	--	--	--
Ertelenmiş vergi varlığı	--	--	--	--	--	--
Diğer aktifler	4.756.787	4.756.787	--	--	--	--
Toplam varlıklar	1.370.621.032	1.298.435.921	90.031.754	--	1.430.265	8.657.570
Yükümlülükler						
Mevduat	762.441.816	--	--	--	--	762.441.816
Alınan Krediler	230.361.574	--	--	--	--	230.361.574
Para piyasalarına borçlar	34.817.578	--	34.817.578	--	--	34.817.578
İhraç edilen menkul kıymetler	54.160.925	--	--	--	--	54.160.925
Fonlar	--	--	--	--	--	--
Gerçeğe uygun değer farkı kar zararına yansıtılan finansal yükümlülükler	--	--	--	--	--	--
Türev finansal yükümlülükler	5.115.481	--	--	--	--	5.115.481
Factoring yükümlülükleri	--	--	--	--	--	--
Kiralama işlemlerinden yükümlülükler	1.619.892	--	--	--	--	1.619.892
Karşılıklar	21.963.404	--	--	--	--	21.963.404
Carli vergi borcu	5.359.450	--	--	--	--	5.359.450
Ertelenmiş vergi borcu	--	--	--	--	--	--
Satış amaçlı elde tutulan ve durdurulan faaliyetlere ilişkin duran varlık borçları (Net)	--	--	--	--	--	--
Sermaye benzeri borçlanma araçları	12.137.102	--	--	--	--	12.137.102
Diğer yükümlülükler	91.943.092	--	--	--	--	91.943.092
Özkaynaklar	150.700.718	--	--	--	--	150.700.718
Toplam yükümlülükler	1.370.621.032	--	34.817.578	--	--	1.370.621.032

Denizbank Anonim Şirketi

31 Aralık 2024 Tarihi İtibarıyla Konsolide Olmayan Finansal Tablolara İlişkin Açıklama ve Dipnotlar

(Para birimi: Tutarlar Bin Türk Lirası olarak ifade edilmiştir.)

Önceki Dönem	a	c	d	e	f	g
	TMS uyarınca değerlendirilmiş tutar	Kredi riskine tabi	Karşı taraf kredi riskine tabi	Menkul kıymetleştirme pozisyonları	Piyasa riskine tabi	Serm. yüküm. tabi olmayan veya sermayeden indirilen
Varlıklar						
Nakit değerler ve Merkez Bankası Bankalar	202.975.415	202.975.415	--	--	--	--
Para piyasalarından alacaklar	19.026.945	19.027.728	--	--	--	--
Gerçeğe uygun değer farkı kar zararına yansıtılan finansal varlıklar	52.126.807	--	52.126.807	--	--	--
Gerçeğe uygun değer farkı diğer kapsamlı gelire yan finansal varlıklar	5.302.375	896.056	117.217	--	4.289.102	--
İtfa edilmiş maliyeti ile ölçülen finansal varlıklar	87.421.181	87.421.181	--	--	--	--
Türev finansal varlıklar	51.230.427	51.237.084	--	--	--	--
Krediler (net)	8.044.143	--	8.044.143	--	--	--
Satış amaçlı elde tutulan ve durdurulan faaliyetlere ilişkin duran varlıklar (net)	465.557.858	486.080.195	--	--	--	2.757.688
Ortaklık yatırımları	7.118	--	--	--	--	--
Maddi duran varlıklar (net)	69.128.910	69.128.910	--	--	--	--
Maddi olmayan duran varlıklar (net)	2.269.780	2.269.780	--	--	--	216.028
Yatırım amaçlı gayrimenkuller (net)	2.283.719	2.283.719	--	--	--	2.283.719
Carli vergi varlığı	--	--	--	--	--	--
Ertelenmiş vergi varlığı	1.877.045	1.877.045	--	--	--	--
Diğer aktifler	4.173.522	4.173.522	--	--	--	--
Toplam varlıklar	1.007.709.061	963.654.451	60.288.167	--	4.289.102	5.257.435
Yükümlülükler						
Mevduat	602.992.637	--	--	--	--	602.992.637
Alınan Krediler	142.406.586	--	--	--	--	142.406.586
Para piyasalarına borçlar	51.974.449	--	51.974.449	--	--	51.974.449
İhraç edilen menkul kıymetler	20.259.843	--	--	--	--	20.259.843
Fonlar	--	--	--	--	--	--
Gerçeğe uygun değer farkı kar zararına yansıtılan finansal yükümlülükler	--	--	--	--	--	--
Türev finansal yükümlülükler	2.846.365	--	--	--	--	2.846.365
Factoring yükümlülükleri	--	--	--	--	--	--
Kiralama işlemlerinden yükümlülükler	949.276	--	--	--	--	949.276
Karşılıklar	15.820.136	--	--	--	--	15.820.136
Carli vergi borcu	1.821.303	--	--	--	--	1.821.303
Ertelenmiş vergi borcu	--	--	--	--	--	--
Satış amaçlı elde tutulan ve durdurulan faaliyetlere ilişkin duran varlık borçları (Net)	102.945	--	--	--	--	102.945
Sermaye benzeri borçlanma araçları	23.066.679	--	--	--	--	23.066.679
Diğer yükümlülükler	55.625.441	--	--	--	--	55.625.441
Özkaynaklar	89.843.401	--	--	--	--	89.843.401
Toplam yükümlülükler	1.007.709.061	--	51.974.449	--	--	1.007.709.061

2. Risk tutarları ile finansal tablolardaki TMS uyarınca değerlendirilmiş tutarlar arasındaki farkların ana kaynakları

Carli Dönem	a	b	c	d	e
	Toplam	Kredi riskine tabi	Menkul kıymetleştirme pozisyonları	Karşı taraf kredi riskine tabi	Piyasa riskine tabi (*)
1 Finansal tablolardaki varlıkların TMS uyarınca değerlendirilmiş tutarları	1.389.897.940	1.298.435.921	--	90.031.754	1.430.265
2 Finansal tablolardaki yükümlülüklerin TMS uyarınca değerlendirilmiş tutarları	34.817.578	--	--	34.817.578	--
3 Toplam net tutar	1.355.080.362	1.298.435.921	--	55.214.176	1.430.265
4 Bilanço dışı tutarlar (**)	711.025.871	124.681.337	--	--	--
5 Değerleme farkları	--	--	--	--	--
6 Farklı netleştirme kurallarından kaynaklanan farklar (satır 2'ye konulanlar dışındaki)	--	--	--	--	--
7 Karşılıkların dikkate alınmasından kaynaklanan farklar	--	--	--	--	--
8 Kurumun uygulamalarından kaynaklanan farklar	--	--	--	--	22.298.326
9 Finansal teminatların dikkate alınmasından kaynaklanan farklar	--	(26.058.012)	--	--	--
10 Risk tutarları	2.066.106.233	1.397.059.246	--	55.214.176	23.728.591

(*) Risk tutarları satırında "Bankaların Sermaye Yeterliliğinin Ölçülmesine ve Değerlendirilmesine İlişkin Yönetmelik"e göre alım satım hesaplarında yer alan finansal araçlar ve kur riski için hesaplanmış sermaye yükümlülüğünden kaynaklı piyasa riskine esas tutara yer verilmiştir.

(**) Kredi riski hesaplamasına konu olan riskleri içermektedir.

Denizbank Anonim Şirketi

31 Aralık 2024 Tarihi İtibarıyla Konsolide Olmayan Finansal Tablolara İlişkin Açıklama ve Dipnotlar

(Para birimi: Tutarlar Bin Türk Lirası olarak ifade edilmiştir.)

Önceki Dönem	a	b	c	d	e
	Toplam	Kredi riskine tabi	Menkul kıymetleştirme pozisyonları	Karşı taraf kredi riskine tabi	Piyasa riskine tabi (*)
1 Finansal tablolardaki varlıkların TMS uyarınca değerlendirilmiş tutarları	1.028.231.720	963.654.451	--	60.288.167	4.289.102
2 Finansal tablolardaki yükümlülüklerin TMS uyarınca değerlendirilmiş tutarları	51.974.449	--	--	51.974.449	--
3 Toplam net tutar	976.257.271	963.654.451	--	8.313.718	4.289.102
4 Bilanço dışı tutarlar (**)	525.338.499	84.171.171	--	--	--
5 Değerleme farkları	--	--	--	--	--
6 Farklı netleştirme kurallarından kaynaklanan farklar (satır 2'ye konulanlar dışındaki)	--	--	--	--	--
7 Karşılıkların dikkate alınmasından kaynaklanan farklar	--	--	--	--	--
8 Kurumun uygulamalarından kaynaklanan farklar	--	--	--	--	16.173.761
9 Finansal teminatların dikkate alınmasından kaynaklanan farklar	--	(26.353.071)	--	--	--
10 Risk tutarları	1.501.595.770	1.021.472.551	--	8.313.718	20.462.863

(*) Risk tutarları satırında "Bankaların Sermaye Yeterliliğinin Ölçülmesine ve Değerlendirilmesine İlişkin Yönetmelik"e göre alım satım hesaplarında yer alan finansal araçlar ve kur riski için hesaplanmış sermaye yükümlülüğünden kaynaklı piyasa riskine esas tutara yer verilmiştir.

(**) Kredi riski hesaplamasına konu olan riskleri içermektedir.

3. TMS uyarınca değerlendirilmiş tutarlar ile risk tutarları arasındaki farklara ilişkin açıklamalar

TMS uyarınca değerlendirilmiş tutarlar ile risk tutarları arasındaki farklar:

Karşı taraf kredi riskine konu türev işlemlerinde risk tutarı sermaye yeterliliği düzeltilmelerindeki yer alan standart yönteme göre yenileme maliyeti ve gelecekteki potansiyel risk tutarlarının bileşimi ile hesaplanmaktadır. Repo ve ters repo işlemlerinde risk tutarı, işleme konu menkul değere yapılan volatilité ayarlamalı tutarın işleme konu nakit tutarı ile netleştirilmesi sonucu elde edilmektedir.

Piyasa riskine tabi kalemlerin TMS uyarınca değerlendirilmiş tutarları, gerçeğe uygun değer farkı kar zarara yansıtılan finansal varlıkların gerçeğe uygun değerini göstermektedir. Bu işlemlere ilişkin risk tutarı satırındaki tutarlar ise, "Bankaların Sermaye Yeterliliğinin Ölçülmesine ve Değerlendirilmesine İlişkin Yönetmelik" kapsamında, faiz oranı riski, hisse senedi fiyat riski, kur riski gibi faktörlerin sebep olabileceği potansiyel zararları ilişkin olarak hesaplanan sermaye yükümlülüğünden kaynaklı piyasa riskine esas tutarı ifade etmektedir.

Bankaların Sermaye Yeterliliğinin Ölçülmesine ve Değerlendirilmesine İlişkin Yönetmeliğe ekli Ek-3'te yer alan ihtiyatlı değerlendirme ilke ve esaslarına göre, Banka'nın değerlendirme tahminlerinin ihtiyatlılığını ve güvenilirliğini sağlamak için kullanılan sistemler ve yapılan kontrollere ilişkin açıklamalar:

Gerçeğe uygun değeri ile muhasebeleştirilen finansal araçların değerlemesinde piyasada geçen fiyatlar, resmi kurumlarca açıklanan gösterge değerler veya piyasada gözlenen faiz ve volatilité gibi veriler dikkate alınarak değerlendirme yapılmaktadır. Banka prensip olarak derinliği bulunmayan piyasalarda işlem yapmamaktadır. Tezgahestü işlem gören türev araçların değerlemelerinde genel olarak indirgenmiş nakit akışı modelleri kullanılmakla birlikte opsiyonelite içeren türev işlemler için işlemin doğasına uygun ve genel kabul görmüş değerlendirme modelleri kullanılmaktadır.

Bağımsız fiyat değerlendirme süreci kapsamında, değerlendirme yöntemlerinin ve kullanılan verilerin doğruluğunun temini amacıyla aşağıdaki faaliyetler gerçekleştirilir:

- Bono, tahvil, hisse senedi ve organize piyasalarda işlem gören türev ürün fiyatları ile tezgahüstü işlem gören türev ürün değerlemelerinde kullanılacak verilerin girişi icracı birimlerden bağımsız olarak yapılır.
- Türev ürünlerin değerlemesinde kullanılacak modeller ile faiz ve volatilité verileri, icracı birimlerden bağımsız olarak belirlenir.
- Değerlemelerde kullanılan piyasa verilerinin ve değerlendirme sonuçlarının periyodik olarak ikinci seviye kontrolü yapılır.
- Ürün değerlemelerinde kullanılan modeller ve veri girişlerine yönelik olarak değerlendirme süreci validasyonu gerçekleştirilir.
- Karşı taraf değerlendirme ile banka değerlemeleri arasındaki farklar düzenli olarak takip edilir.

Denizbank Anonim Şirketi

31 Aralık 2024 Tarihi İtibarıyla Konsolide Olmayan Finansal Tablolara İlişkin Açıklama ve Dipnotlar

(Para birimi: Tutarlar Bin Türk Lirası olarak ifade edilmiştir.)

c. Kredi riski

1. Kredi riskiyle ilgili genel bilgiler

Bankanın iş modelinin, kredi riski profilindeki bileşenlere nasıl dönüştüğü

Banka'da kredi riski, Yönetim Kurulu tarafından onaylanmış Kredi Risk Yönetimi Politikası ile çizilmiş çerçeve içerisinde yönetilmektedir. Bu politika dokümanında krediye ilişkin riskler tanımlanmış, ilgili departmanların görevleri belirlenmiş ve kredi risk yönetiminin temel prensipleri ortaya konmuştur. Kredi yönetiminde görev alan bölümler ve yetki/sorumlulukları bu dokümanda tanımlanmıştır.

Kredi tahsisi her bir borçlu ve borçlular grubu bazında belirlenen limitler dâhilinde yapılmaktadır. Kredi tahsisi sürecinde Banka'nın içsel derecelendirme süreci çerçevesinde birçok mali ve mali olmayan kriter dikkate alınmaktadır. Müşteri segmentleri ve sektörler bu kriterler içindedir. Kredilerin sektörel dağılımı yakından izlenmektedir. Banka kredi politikası gereği firmaların derecelendirilmesi kredi limitleri ve teminatlandırma süreci birlikte dikkate alınmakta, maruz kalınan kredi risklerinin izlenmesi gerçekleştirilmektedir.

Bu kapsamda Bankanın kredi portföyü müşteri segmentleri ve sektörler açısından dağınık bir profil çizmektedir.

Kredi riski politikası ve kredi risk limitleri belirlenirken kullanılan kriterler ve yaklaşım

Kredi risklerinin izlenmesinde tüm karşı taraflara tanımlanan risk limitleri sistemler tarafından gerek ürün, gerek müşteri ve gerekse risk grupları tahtında ayrı ayrı takip edilmekte ve belirlenen limitlerin üzerinde risk alınmasına imkan verilmemektedir. Kredi limitleri belirlenirken ilgili karşı tarafın ödeme gücü, içerisinde bulunduğu sektörün özellikleri, coğrafi ve ekonomik koşulların olası etkileri gibi pek çok faktör göz önüne alınmaktadır. Uygun bulunduğu durumlarda gerekli risk azaltım teknikleri uygulanarak Banka'nın olası kayıpları en aza indirilmeye çalışılmaktadır. Kredi incelemeleri esnasında ilgili mevzuatın gerektirdiği tüm belgeler dikkate alınmaktadır. Çok kullanımlı olarak çıkartılan limitlerde karşı tarafın kredi değerliliği düzenli olarak kontrol edilmekte ve limitler karşı tarafın kredi değerliliğindeki değişiklikler ve ihtiyaçlar dikkate alınarak revize edilmektedir. Kredi tahsis yetkileri müşteri sınıflarına göre belirlenmekte ve gerek görüldüğünde değiştirilmektedir.

Kredi riski yönetim ve kontrol fonksiyonunun yapısı ve organizasyonu

Kredi tahsisi ve izlenmesi, güçler ayrılığı prensipleri tahtında farklı birimler tarafından yerine getirilmekte ve bu şekilde kredinin hayatı boyunca objektif olarak değerlendirilmesi sağlanmaktadır. Gerek tahsis ve gerekse izleme gruplarında müşterinin kredi riskinin doğru ve objektif ölçülmesi için risk modelleri kullanılmaktadır. Kredili müşterilerin risklerinin takibi için sistemde tanımlanmış Erken Uyarı Sistemleri kullanılmakta olup izleme grupları tarafından bu sistemlerden alınan sinyaller sürekli olarak takip edilmekte ve önceden belirlenmiş tetikleyicilerin saptanması durumunda tahsis grupları ile birlikte yine önceden belirlenmiş hareket planları devreye alınmaktadır.

Kredi riski yönetimi, risk kontrol, yasal uyum ve iç denetim fonksiyonları arasındaki ilişki

Yeni geliştirilen kredi riski modelleri uygulamaya alınmadan önce validasyon sürecinden geçer ve Banka'nın Model Riski Yönetimi ve Validasyon Komitesinin onayı sonrasında risk yönetimi süreçlerinde kullanılır. Kullanımda olan kredi riski modellerinin validasyon süreci asgari yılda bir kez tekrarlanır ve sonuçları Model Riski Yönetimi ve Validasyon Komitesine sunulur.

Kredi Riski Kontrol, Banka'nın kredi riskinin süreçlerinde kullanılan reyting sistemlerinin işleyişi, kredi derecelendirme notlarının gelişimleri, kredi notunda yapılan değişiklikleri izler ve raporlar. Kredi Riski Kontrol faaliyetlerinin banka içi düzenlemelerine ve düzenleyici yönetmelik ve rehberlere uyumu, banka iç denetim birimleri tarafından düzenli olarak denetlenmekte ve geliştirilmesi gereken hususlar tespit edilerek takibi yapılmaktadır.

Üst düzey yönetim ve yönetim kurulu üyelerine kredi riski yönetim fonksiyonu ve maruz kalınan kredi riski ile ilgili yapılacak raporlamadaki kapsam ve ana içerik

Risk iştahı beyanı Banka Yönetim Kurulu tarafından onaylanır ve her yıl gözden geçirilir. Banka, risk iştahı beyanıyla, mevcut risk yönetimi araçlarını, süreçlerini, ilkelerini ve politikalarını tutarlı bir yaklaşımla birleştirir ve risk alma faaliyetlerinin mutabık kalınan sınırlar dâhilinde yönetilmesini sağlar. Böylece Banka genelinde risk uygulamalarının tutarlılığı artırılır.

Denizbank Anonim Şirketi

31 Aralık 2024 Tarihi İtibarıyla Konsolide Olmayan Finansal Tablolara İlişkin Açıklama ve Dipnotlar

(Para birimi: Tutarlar Bin Türk Lirası olarak ifade edilmiştir.)

2. Varlıklann kredi kalitesi

Cari Dönem	a	b	c	d
	Finansal tablolarda yer alan TMS uyarınca değerlendirilmiş brüt tutar		Karşılıklar/ amortisman ve değer düşüklüğü	Net değer (a+b-c)
	Temerrüt etmiş	Temerrüt etmemiş		
1 Krediler	27.744.142	708.474.139	36.035.598	700.182.683
2 Borçlanma araçları	--	174.784.556	7.830	174.776.726
3 Bilanço dışı alacaklar (*)	4.406.529	696.752.382	5.080.278	696.078.633
4 Toplam	32.150.671	1.580.011.077	41.123.706	1.571.038.042

(*) Cayılabılır taahhütler ve Vadeli Aktif Değerler Alım Satım Taahhütleri'ni içermemektedir.

Önceki Dönem	a	b	c	d
	Finansal tablolarda yer alan TMS uyarınca değerlendirilmiş brüt tutar		Karşılıklar/ amortisman ve değer düşüklüğü	Net değer (a+b-c)
	Temerrüt etmiş	Temerrüt etmemiş		
1 Krediler	21.224.916	479.233.410	34.900.468	465.557.858
2 Borçlanma araçları	--	138.657.305	6.657	138.650.648
3 Bilanço dışı alacaklar (*)	3.683.586	518.740.153	4.363.601	518.060.138
4 Toplam	24.908.502	1.136.630.868	39.270.726	1.122.268.644

(*) Cayılabılır taahhütler ve Vadeli Aktif Değerler Alım Satım Taahhütleri'ni içermemektedir.

3. Temerrüde düşmüş alacaklar ve borçlanma araçları stoğundaki değişimler

	Cari Dönem	Önceki Dönem
	a (*)	a (*)
1 Önceki raporlama dönemi sonundaki temerrüt etmiş krediler ve borçlanma araçları tutan	21.224.916	16.676.627
2 Son raporlama döneminden itibaren temerrüt eden krediler ve borçlanma araçları	27.628.595	14.201.631
3 Tekrar temerrüt etmemiş durumuna gelen alacaklar	3.019.600	140.883
4 Kayıttan düşülen/aktiften silinen tutarlar (**)	6.036.682	2.386.138
5 Diğer değişimler	(12.053.087)	(7.126.321)
6 Raporlama dönemi sonundaki temerrüt etmiş krediler ve borçlanma araçları tutan (1 + 2 - 3 - 4 ± 5)	27.744.142	21.224.916

(*) Bilanço dışı alacakları içermemektedir.

(**) Takipteki krediler portföyünden yapılan satışlar ve kayıttan düşülen/aktiften silinen işlemler gösterilmektedir.

4. Varlıklann kredi kalitesiyle ilgili ilave açıklamalar

(i) Muhasebe amaçlı kullanılan "tahsili gecikmiş" alacak ve "karşılık ayrılan" alacakların kapsamı ve tanımları

Banka "Bankalarca Kredilerin ve Diğer Alacakların Niteliklerinin Belirlenmesi ve Bunlar İçin Ayrılacak Karşılıklara İlişkin Usul ve Esaslar Hakkında Yönetmelik" kapsamında İkinci Grup olarak sınıflandırılmış kredilerden anapara ve faiz ödemelerinin tahsili, vadelerinde veya ödenmesi gereken tarihlerde gerçekleşmemiş olan kredileri tahsili gecikmiş olarak değerlendirmektedir. Anapara ve faiz ödemelerinin tahsili, vadelerinden veya ödenmesi gereken tarihlerden itibaren 90 günden fazla gecikmiş olan krediler ile borçlusunun kredi değerliliğini yitirdiğine Banka tarafından kanaat getirilen krediler ise değer kaybına uğramış krediler olarak değerlendirilmektedir.

(ii) Tahsili gecikmiş alacakların (90 günü geçenler) "karşılık ayrılan" olarak değerlendirilmeyen kısmı ve bu uygulamaların nedenleri.

Banka "Bankalarca Kredilerin ve Diğer Alacakların Niteliklerinin Belirlenmesi ve Bunlar İçin Ayrılacak Karşılıklara İlişkin Usul ve Esaslar Hakkında Yönetmelik" kapsamında 90 günlük gecikme sürecini tamamlamış krediler otomatik olarak takip hesaplarına alınarak özel karşılığa konu edilmektedir.

(iii) Karşılık tutarı belirlenirken kullanılan metodların tanımları

Karşılık tutarı hesaplamasında kullanılan metodlar Üçüncü bölüm VIII no'lu dipnotta sunulmuştur.

(iv) Yeniden yapılandırılan alacakların tanımları

Banka hem birinci ve ikinci grup krediler ve diğer alacaklarını hem de donuk kredi ve alacaklarını yapılandırabilmektedir. Birinci ve ikinci grup krediler ve diğer alacaklardaki yapılandırmalar müşterinin krediyi geri ödeme kabiliyetinin iyileştirilmesi için yapılmının yanı sıra müşterinin kredi riskinden bağımsız olarak müşteri talebi ile sözleşme koşullarında yapılan değişiklikleri de kapsamaktadır. Donuk kredi ve alacaklardaki yapılandırmalar ise esasen alacağın tahsilini sağlamaya yönelik olarak kredinin yeni bir ödeme planına bağlanmasını ifade etmektedir.

Denizbank Anonim Şirketi

31 Aralık 2024 Tarihi İtibarıyla Konsolide Olmayan Finansal Tablolara İlişkin Açıklama ve Dipnotlar

(Para birimi: Tutarlar Bin Türk Lirası olarak ifade edilmiştir.)

(v) Alacakların coğrafi bölgelere göre dağılımı

Cari Dönem	Krediler		Borçlanma Araçları		Bilanço Dışı Alacaklar		Özel Karşılık	Kayıttan düşülen/Aktiften silinen tutar (*)
	Temerrüt etmiş	Temerrüt etmemiş	Temerrüt etmiş	Temerrüt etmemiş	Temerrüt etmiş	Temerrüt etmemiş		
1 Yurt içi	27.159.567	673.516.950	--	172.786.253	4.401.628	666.821.366	16.392.983	6.036.682
2 Avrupa Birliği Ülkeleri	179.595	25.497.124	--	1.998.303	--	5.640.524	102.980	--
3 OECD Ülkeleri	--	3.426	--	--	--	16.459.759	--	--
4 Kıyı Bankacılığı Bölgeleri	--	2.815.414	--	--	--	4.358.722	--	--
5 ABD, Kanada	--	49.126	--	--	--	61.961	--	--
6 Diğer Ülkeler	404.980	6.592.099	--	--	4.901	3.410.050	271.252	--
7 Toplam	27.744.142	708.474.139	--	174.784.556	4.406.529	696.752.382	16.767.215	6.036.682

(*) Takipteki krediler portföyünden yapılan satışlar ve kayıttan düşülen/aktiften silinen tutarları içermektedir.

Önceki Dönem	Krediler		Borçlanma Araçları		Bilanço Dışı Alacaklar		Özel Karşılık	Kayıttan düşülen/Aktiften silinen tutar (*)
	Temerrüt etmiş	Temerrüt etmemiş	Temerrüt etmiş	Temerrüt etmemiş	Temerrüt etmiş	Temerrüt etmemiş		
1 Yurt içi	20.663.392	463.991.104	--	112.265.789	3.641.402	501.077.950	13.967.230	2.386.138
2 Avrupa Birliği Ülkeleri	43.682	6.540.566	--	26.391.516	--	3.164.852	41.896	--
3 OECD Ülkeleri	9	1.262	--	--	--	10.992.150	6	--
4 Kıyı Bankacılığı Bölgeleri	--	3.244.121	--	--	--	1.006.682	--	--
5 ABD, Kanada	151	217.204	--	--	--	9.339	150	--
6 Diğer Ülkeler	517.682	5.239.153	--	--	42.184	2.489.180	368.849	--
7 Toplam	21.224.916	479.233.410	--	138.657.305	3.683.586	518.740.153	14.378.131	2.386.138

(*) Takipteki krediler portföyünden yapılan satışlar ve aktiften silinen tutarları içermektedir.

(vi) Alacakların sektörlere göre dağılımı

Cari Dönem	Krediler		Borçlanma Araçları		Bilanço Dışı Alacaklar		Özel Karşılık	Kayıttan düşülen/Aktiften silinen tutar (*)
	Temerrüt etmiş	Temerrüt etmemiş	Temerrüt etmiş	Temerrüt etmemiş	Temerrüt etmiş	Temerrüt etmemiş		
Tarım	4.607.427	113.703.633	--	--	14.768	25.960.925	2.337.038	33.538
Çiftçilik ve Hayvancılık	4.590.296	113.163.134	--	--	14.618	25.755.691	2.322.645	32.983
Ormançılık	16.682	27.429	--	--	--	42.238	14.066	--
Balıkçılık	449	513.070	--	--	150	162.996	327	555
Sanayi	4.756.349	106.570.629	--	--	162.545	89.797.866	2.647.239	21.226
Madencilik ve Taşocaklığı	2.218.481	5.347.619	--	--	60.764	5.974.069	982.033	2.178
İmalat sanayi	1.425.241	83.113.456	--	--	75.185	75.623.435	953.497	19.048
Elektrik, Gaz, Su	1.112.627	18.109.554	--	--	26.596	8.200.362	711.709	--
İnşaat	1.327.554	30.723.052	--	479.089	3.015.303	44.008.927	1.010.862	15.771
Hizmetler	5.569.789	171.800.367	--	3.530.198	855.463	115.781.451	3.685.943	120.443
Toptan ve Perakende Ticaret	2.493.484	54.309.586	--	--	195.474	89.042.855	1.708.535	106.776
Otel ve Lokanta Hizmetleri	1.323.491	44.716.235	--	--	547.519	5.722.650	734.727	1.352
Ulaşım ve Haberleşme	1.206.268	34.020.481	--	--	104.000	11.007.182	816.296	8.937
Mali Kuruluşlar	19.812	29.120.654	--	3.530.198	156	6.653.858	18.518	438
Gayrimenkul ve Kira Hizm.	326.687	1.190.643	--	--	1.513	695.311	262.053	1.491
Serbest Meslek Hizmetleri	150.563	--	--	--	--	--	103.859	--
Eğitim Hizmetleri	32.691	2.194.830	--	--	1.615	762.220	30.045	1.288
Sağlık ve Sosyal Hizmetler	16.793	6.247.938	--	--	5.186	1.897.375	11.910	161
Diğer	11.483.023	285.676.458	--	170.775.269	358.450	421.203.213	7.086.133	5.845.704
Toplam	27.744.142	708.474.139	--	174.784.556	4.406.529	696.752.382	16.767.215	6.036.682

(*) Takipteki krediler portföyünden yapılan satışlar ve aktiften silinen tutarları içermektedir.

Önceki Dönem	Krediler		Borçlanma Araçları		Bilanço Dışı Alacaklar		Özel Karşılık	Kayıttan düşülen/Aktiften silinen tutar (*)
	Temerrüt etmiş	Temerrüt etmemiş	Temerrüt etmiş	Temerrüt etmemiş	Temerrüt etmiş	Temerrüt etmemiş		
Tarım	944.337	37.015.134	--	--	4.637	14.427.599	733.911	11.211
Çiftçilik ve Hayvancılık	926.312	36.498.408	--	--	4.397	14.310.522	718.003	10.996
Ormançılık	17.790	6.129	--	--	--	48.316	15.692	19
Balıkçılık	235	510.597	--	--	240	68.761	216	196
Sanayi	7.526.177	75.098.572	--	--	326.084	64.886.599	4.876.589	142.610
Madencilik ve Taşocaklığı	2.172.040	3.041.214	--	--	97.314	2.429.200	1.006.090	75.373
İmalat sanayi	966.305	59.090.590	--	--	212.689	53.626.732	790.183	67.237
Elektrik, Gaz, Su	4.387.832	12.966.768	--	--	16.081	8.830.667	3.080.316	--
İnşaat	1.216.041	23.040.452	--	--	2.547.999	33.241.134	948.804	266.082
Hizmetler	6.133.474	133.246.064	--	939	617.988	84.815.368	4.709.385	77.953
Toptan ve Perakende Ticaret	2.664.992	41.795.750	--	--	102.340	64.349.448	2.331.065	32.215
Otel ve Lokanta Hizmetleri	1.532.819	43.620.877	--	--	484.763	3.647.051	930.074	671
Ulaşım ve Haberleşme	1.477.390	28.010.635	--	--	26.993	10.358.941	1.136.480	25.106
Mali Kuruluşlar	32.865	13.367.381	--	939	131	4.424.122	20.706	--
Gayrimenkul ve Kira Hizm.	130.643	329.725	--	--	281	441.356	54.269	232
Serbest Meslek Hizmetleri	92.718	--	--	--	--	--	76.275	--
Eğitim Hizmetleri	59.888	1.794.962	--	--	2.192	497.578	53.773	161
Sağlık ve Sosyal Hizmetler	142.159	4.326.734	--	--	1.288	1.096.872	106.743	19.568
Diğer	5.404.887	210.833.188	--	138.656.366	186.878	321.369.453	3.109.442	1.888.282
Toplam	21.224.916	479.233.410	--	138.657.305	3.683.586	518.740.153	14.378.131	2.386.138

(*) Takipteki krediler portföyünden yapılan satışlar ve aktiften silinen tutarları içermektedir.

Denizbank Anonim Şirketi

31 Aralık 2024 Tarihi İtibarıyla Konsolide Olmayan Finansal Tablolara İlişkin Açıklama ve Dipnotlar

(Para birimi: Tutarlar Bin Türk Lirası olarak ifade edilmiştir.)

(vii) Alacakların kalan vadesine göre dağılımı

Carî Dönem	Dağıtılmayan	1 ay	1-3 ay	3-6 ay	6-12 ay	1 yıl üzeri	Toplam
Temerrüt etmemiş alacaklar	--	641.959.490	88.117.031	99.309.513	233.200.868	517.424.175	1.580.011.077
1 Krediler	--	150.256.107	57.321.863	68.936.843	168.023.987	263.935.339	708.474.139
2 Borçlanma araçları	--	1.210.235	7.875.619	4.173.475	8.890.391	152.634.836	174.784.556
3 Bilanço dışı alacaklar	--	490.493.148	22.919.549	26.199.195	56.286.490	100.854.000	696.752.382
Temerrüt etmiş alacaklar	32.150.671	--	--	--	--	--	32.150.671
1 Krediler	27.744.142	--	--	--	--	--	27.744.142
2 Borçlanma araçları	--	--	--	--	--	--	--
3 Bilanço dışı alacaklar	4.406.529	--	--	--	--	--	4.406.529
Özel Karşılık	16.767.215	--	--	--	--	--	16.767.215
Toplam	15.383.456	641.959.490	88.117.031	99.309.513	233.200.868	517.424.175	1.595.394.533

Önceki Dönem	Dağıtılmayan	1 ay	1-3 ay	3-6 ay	6-12 ay	1 yıl üzeri	Toplam
Temerrüt etmemiş alacaklar	--	501.778.693	54.535.358	71.202.124	152.117.384	356.997.309	1.136.630.868
1 Krediler	--	124.451.059	36.524.098	47.106.367	101.169.023	169.982.863	479.233.410
2 Borçlanma araçları	--	10.048.797	1.954.332	6.166.509	8.222.818	112.264.849	138.657.305
3 Bilanço dışı alacaklar	--	367.278.837	16.056.928	17.929.248	42.725.543	74.749.597	518.740.153
Temerrüt etmiş alacaklar	24.908.502	--	--	--	--	--	24.908.502
1 Krediler	21.224.916	--	--	--	--	--	21.224.916
2 Borçlanma araçları	--	--	--	--	--	--	--
3 Bilanço dışı alacaklar	3.683.586	--	--	--	--	--	3.683.586
Özel Karşılık	14.378.131	--	--	--	--	--	14.378.131
Toplam	10.530.371	501.778.693	54.535.358	71.202.124	152.117.384	356.997.309	1.147.161.239

(viii) Tahsili gecikmiş alacaklar için yaşlandırma analizi

Carî Dönem	1-30 gün	31-60 gün	61-90 gün	90 gün üzeri	Toplam
Krediler	26.737.901	9.315.769	6.531.347	2.732.279	45.317.296
Borçlanma araçları	--	--	--	--	--
Bilanço dışı alacaklar	--	--	--	--	--

Önceki Dönem	1-30 gün	31-60 gün	61-90 gün	90 gün üzeri	Toplam
Krediler	14.349.773	4.278.943	8.152.198	323.924	27.104.838
Borçlanma araçları	--	--	--	--	--
Bilanço dışı alacaklar	--	--	--	--	--

(ix) Yeniden yapılandırılan alacakların karşılık ayrılan olup olmamasına göre kılımı

	Carî Dönem	Önceki Dönem
Yakın İzlemedeki Kredilerden Yapılandırılan	37.306.039	22.408.527
Donuk Alacaklardan Yeniden Yapılandırılan	4.748.945	9.497.090

5. Kredi riski azaltım teknikleri

Finansal teminatlar raporlama tarihi itibarıyla en güncel değerleri ile değerlendirilip, kredi riski azaltımı sürecine dâhil olmaktadır. Teminat tutarının verilen krediye dağılımı yapılırken ihtiyatlı bir yaklaşımla teminat değerinde oluşabilecek olası değer kayıpları da göz önünde bulundurularak teminat değerleri üzerinden risk azaltımı etkileri hesaplanmakta olup kapsamlı finansal teminat yöntemine göre kredi riski azaltımı yapılmaktadır. Gayrimenkul ipoteklerinin hukuki geçerliliği rehin zamanında ve usulüne uygun tescili ile sağlanmakta; piyasa koşullarında önemlilik arz edecek değişimler izlenmektedir.

Yabancı para finansal teminatların kur çevriminde, KRET hesaplamasına paralel olarak, BDDK'nın 12 Aralık 2023 tarihli yazısında belirtilen 26 Haziran 2023 tarihine ait Merkez Bankası döviz alış kurları dikkate alınmıştır.

Banka, kredi risk azaltımını "Kredi Riski Azaltım Tekniklerine İlişkin Tebliğ" uyarınca, kapsamlı finansal teminat yöntemine göre kredi riski azaltımı yapmaktadır. Alacak ve teminat arasındaki kur uyumsuzluğu ve teminat türüne dayalı kesinti oranları, tebliğde belirtilen standart kesinti oranları dikkate alınarak, alacak ile teminat arasında vade uyumsuzluğu ise Madde 40'ta belirtilen yöntem uyarınca dikkate alınmaktadır. Kredi riski azaltımında, nakit, finansal borçlanma senetleri, gayrimenkul ipotekleri, ve Hazine desteğine sahip Kredi Garanti Fonu kefaletleri kullanılmaktadır.

Denizbank Anonim Şirketi

31 Aralık 2024 Tarihi İtibarıyla Konsolide Olmayan Finansal Tablolara İlişkin Açıklama ve Dipnotlar

(Para birimi: Tutarlar Bin Türk Lirası olarak ifade edilmiştir.)

Kredi politikaları, Banka'nın faaliyetleri ve risk kapasitesi arasında operasyonel bağlantı kurmakta ve hedef portföy yapısı ile uyumlu ana faaliyet alanlarını, risk kapasitesi ile uyumlu beklenen ve beklenmeyen kayıplara ilişkin risk hedeflerini ve risk yoğunlaşmasına ilişkin limitleri kapsamaktadır. Limitlerin ilgili mevzuat ile düzenleyici ve denetleyici otoriteler tarafından belirlenen sınırlamalarla uygun olması sağlanmaktadır. Banka, yoğunlaşma riski yönetiminde, tüm risk yoğunlaşmalarının tespit edilip, izlendiği ve değerlendirildiği bütüncül bir yaklaşım kullanmaktadır. Bu nedenle, sadece birey ve şirketlere kullanılan krediler değil, piyasa, sektör, ülke ve faaliyet alanındaki yoğunlaşmalar da dikkate alınmaktadır. Banka, politika ve iç prosedürlerine uygun olarak kredi ve piyasa riskinin spesifik bir karşı taraf veya risk kategorisinde yoğunlaşmaması için azami özeni göstermektedir.

6. Kredi riski azaltım teknikleri - Genel bakış

	a	b	c	d	e	f	g
Carî Dönem	Teminatsız alacaklar: TMS uyarınca değerlendirilmiş tutar	Teminat ile korunan alacaklar	Teminat ile korunan alacakların teminatlı kısımları	Finansal garantiler ile korunan alacaklar	Finansal garantiler ile korunan alacakların teminatlı kısımları	Kredi türleri ile korunan alacaklar	Kredi türleri ile korunan alacakların teminatlı kısımları
1 Krediler	559.852.538	138.272.795	105.763.407	2.057.350	1.733.412	--	--
2 Borçlanma araçları	174.776.726	--	--	--	--	--	--
3 Toplam	734.629.264	138.272.795	105.763.407	2.057.350	1.733.412	--	--
4 Temerrüde düşmüş (*)	22.948.079	8.766.506	4.278.014	436.086	82.066	--	--

(*) Karşılık öncesi bakiyeyi ve bilanço dışı alacaklara ait temerrüt rakamını içermektedir.

	a	b	c	d	e	f	g
Önceki Dönem	Teminatsız alacaklar: TMS uyarınca değerlendirilmiş tutar	Teminat ile korunan alacaklar	Teminat ile korunan alacakların teminatlı kısımları	Finansal garantiler ile korunan alacaklar	Finansal garantiler ile korunan alacakların teminatlı kısımları	Kredi türleri ile korunan alacaklar	Kredi türleri ile korunan alacakların teminatlı kısımları
1 Krediler	372.267.828	91.242.219	65.515.647	2.047.811	1.754.955	--	--
2 Borçlanma araçları	138.650.648	--	--	--	--	--	--
3 Toplam	510.918.476	91.242.219	65.515.647	2.047.811	1.754.955	--	--
4 Temerrüde düşmüş (*)	17.180.928	7.115.193	2.818.951	612.381	79.214	--	--

(*) Karşılık öncesi bakiyeyi ve bilanço dışı alacaklara ait temerrüt rakamını içermektedir.

7. Kredi riski standart yaklaşım ile hesaplanırken kullanılan derecelendirme notlarıyla ilgili açıklamalar

Sermaye yeterliliği hesaplamasında uygulanacak risk ağırlıklarının tespitinde uluslararası kredi derecelendirme kuruluşu Fitch derecelendirme kuruluşunun vermiş olduğu dereceler kullanılmaktadır. Kredi derecelendirme notlarının dikkate alındığı kapsam Merkezi Yönetimlerden veya Merkez Bankalarından Alacaklar, yurt dışında yerleşik olanlar için geçerli olmak üzere; Bankalardan ve Aracı Kurumlarda Alacaklar ve Kurumsal alacaklardır.

Risk ağırlığı belirlenirken alacağa özgü bir derecelendirmenin olmadığı durumda ihraççının kredi derecelendirmesi dikkate alınmaktadır.

Derecelendirme notlarının kredi kalite kademesi ve risk sınıflarına göre risk ağırlıkları ile eşleştirmesi dördüncü bölüm II.n numaralı dipnotta gösterilmiştir.

Giriş

İlerisi Deniz

İlerisi için Yeni Nesil Bankacılık

İlerisi için Sürdürülebilir Finansman

Denizbank Anonim Şirketi

31 Aralık 2024 Tarihi İtibarıyla Konsolide Olmayan Finansal Tablolara İlişkin Açıklama ve Dipnotlar

(Para birimi: Tutarlar Bin Türk Lirası olarak ifade edilmiştir.)

Önceki Dönem											
	a	b	c	k	d	e	f	g	h	i	Toplam risk tutan (KDO ve KPA sonrası)
Risk Sınıfları/Risk Açılığı*	%0	%10	%20	%35 G.Menkul İpoteciye Teminatı.	%50 G.Menkul İpoteciye Teminatı.	%75	%100	%150	%200	Diğerleri	
1 Merkez yönetimlerden veya merkez bankalarından alacaklar	284.486.231	-	-	-	-	-	-	-	-	-	284.486.231
2 Bölgesel yönetimlerden veya yerel yönetimlerden alacaklar	-	-	8.228	-	-	1.993.710	-	-	1.504.651	-	3.506.589
3 İdari birimlerden ve ticari olmayan girişimlerden alacaklar	-	-	-	-	-	-	7.334.861	-	-	-	7.334.861
4 Çok taraflı kalkınma bankalarından alacaklar	-	-	-	-	-	-	-	-	-	-	-
5 Uluslararası teşkilatlardan alacaklar	-	-	-	-	-	-	-	-	-	-	-
6 Bankalardan ve aracı kurumlardan alacaklar	-	-	41.258.888	-	-	4.508.039	102.323	-	-	29.978.562	75.847.812
7 Kurumsal alacaklar	-	-	-	-	-	-	168.206.934	163.180	13.506.490	720.359	182.596.963
8 Perakende alacaklar	-	-	-	-	-	98.196.122	15.501.027	104.851.565	20.953	218.569.667	
9 İkamet amaçlı gayrimenkul ipotegi ile teminatlandırılan alacaklar	-	-	-	10.790.921	-	-	-	30.520	225.355	555	11.047.351
10 Ticari amaçlı gayrimenkul ipotegi ile teminatlandırılan alacaklar	-	-	-	-	32.730.035	-	2.726.837	101.537	1.039.594	260	36.598.263
11 Tahsilat gecikmiş alacaklar	-	-	-	-	-	2.254.747	2.828.536	105.423	-	-	5.188.706
12 Kurulca riski yüksek belirlenmiş alacaklar	-	-	-	-	-	-	-	-	-	-	-
13 İpotek teminatlı menkul kıymetler	-	-	-	-	-	-	-	-	-	-	-
14 Bankalar ve aracı kurumlardan olan kısa vadeli alacaklar ile kısa vadeli kurumsal alacaklar	-	-	-	-	-	-	-	-	-	-	-
15 Kolektif yatırım kuruluşu niteliğindeki yatırımlar	-	-	-	-	-	-	28.428	-	-	-	28.428
16 Hisse senedi yatırımları	5.958.152	-	-	-	-	-	69.203.740	-	-	-	69.203.740
17 Diğer alacaklar	-	-	740.717	-	-	944	36.886.212	-	-	-	43.586.025
18 Toplam	280.444.383	-	42.007.833	10.790.921	32.730.035	8.756.498	302.818.898	105.262.225	16.276.090	30.720.689	937.994.636

İlerisi için Geleceğin Yeteneği

İlerisi için Kurumsal Temeller

Ekler

Denizbank Anonim Şirketi

31 Aralık 2024 Tarihi İtibarıyla Konsolide Olmayan Finansal Tablolara İlişkin Açıklama ve Dipnotlar

(Para birimi: Tutarlar Bin Türk Lirası olarak ifade edilmiştir.)

d. Karşı taraf kredi riski

1. Karşı taraf kredi riskine ilişkin açıklamalar

Karşı taraf kredi risk yönetimine ilişkin politikalar; Türk Bankacılık Mevzuatı, Bankacılık Düzenleme ve Denetleme Kurumu yönetmelikleri ve uluslararası standartlarla uyumlu olacak şekilde Yönetim Kurulu tarafından belirlenmektedir.

Karşı taraf kredi riski; türev finansal ürünleri ve repo işlemlerini içermektedir. Karşı taraflar ise; finansal kurumlar, kurumsal-ticari müşteriler, KBI-Mikro-Altın-Tarım müşterileri ve bireysel müşteriler olarak segmentlere ayrılmıştır. Müşterilere sunulacak ürün ve hizmetlerin tespiti amacıyla, müşterilerin ürün bilgisi, mali durumu ve işlem yapma sıklıklarına göre “Uygunluk Testi” uygulanır. Profesyonel olarak sınıflandırılan müşteriler için Uygunluk Testi yapılması zorunlu değildir.

Karşı taraflar ile yapılacak işlemler öncesinde karşı tarafın kredi değerliliği analiz edilir ve düzenli aralıklarla yeniden değerlendirilir. Limitler her bir karşı taraf için ayrı ayrı ve aynı risk grubu içerisinde yer alan karşı taraflar için grup halinde belirlenir. Limitler, karşı tarafların segmentine göre ilgili kredi komitelerinde onaylanır. Limitlerin revizyonu en az yılda bir defa yapılmaktadır. Gerekli görülmesi durumunda, onaylı limitler Kredi Komitesi/Kredi Tahsis Bölümü onayı ile bloke edilir.

Finansal kurumlar ile yapılan işlemlerde, karşı taraf ile imzalanan, ISDA, CSA, GMRA ve EMA gibi uluslararası anlaşmalarda yer alan risk azaltım yöntemleri kullanılmaktadır. Diğer karşı taraflar için Banka'nın mevcut kredi politika ve prosedürleri kapsamında, günlük olarak teminat yeterlilik oranları takip edilmekte ve gerekli durumlarda teminat alma ve marj tamamlama uygulamaları ile risk azaltımı gerçekleştirilmektedir. Teminatlandırma anlaşmalarında kullanılacak marjlar düzenli olarak gözden geçirilir. Marjlar; alınan teminatın volatilitesine ve likiditesine göre belirlenir. İki taraflı netleştirme sözleşmesine konu olan ve netleştirme uygulanan işlemlerin riskleri birlikte takip edilir. Bankanın kredi derecelendirme notunda düşüş olması durumunda bankanın vermek zorunda olduğu ilave teminat verme yükümlülüğü takip edilmektedir.

2. Karşı taraf kredi riskinin (KKR) ölçüm yöntemlerine göre değerlendirilmesi

Carİ Dönem	a	b	c	d	e	f
	Yenileme maliyeti	Potansiyel kredi riski tutan	EBPRT	Yasal risk tutannın hesaplanması için kullanılan alfa	Kredi riski azaltımı sonrası risk tutan	Risk ağırlıklı tutarlar
1 Standart yaklaşım - KKR (türevler için) (*)	6.523.772	2.078.565		1,4	12.043.272	5.866.854
2 İçsel Model Yöntemi (türev finansal araçlar, repo işlemleri, menkul kıymetler veya emtia ödünç verme veya ödünç alma işlemleri, takas süresi uzun işlemler ile kredili menkul kıymet işlemleri için)			--	--	--	--
3 Kredi riski azaltımı için kullanılan basit yöntem (repo işlemleri, menkul kıymetler veya emtia ödünç verme veya ödünç alma işlemleri, takas süresi uzun işlemler ile kredili menkul kıymet işlemleri için)					--	--
4 Kredi riski azaltımı için kapsamlı yöntem (repo işlemleri, menkul kıymetler veya emtia ödünç verme veya ödünç alma işlemleri, takas süresi uzun işlemler ile kredili menkul kıymet işlemleri için)					40.748.487	8.153.394
5 Repo işlemleri, menkul kıymetler veya emtia ödünç verme veya ödünç alma işlemleri, takas süresi uzun işlemler ile kredili menkul kıymet işlemleri için riske maruz değer					--	--
6 Toplam						14.020.248

(*) Türev ürünler için karşı taraf kredi riski “gerçeğe uygun değerine göre değerlendirme yöntemi” ile hesaplanmaktadır.

Denizbank Anonim Şirketi

31 Aralık 2024 Tarihi İtibarıyla Konsolide Olmayan Finansal Tablolara İlişkin Açıklama ve Dipnotlar

(Para birimi: Tutarlar Bin Türk Lirası olarak ifade edilmiştir.)

Önceki Dönem	a	b	c	d	e	f
	Yenileme maliyeti	Potansiyel kredi riski tutan	EBPRT	Yasal risk tutanının hesaplanması için kullanılan alfa	Kredi riski azaltımı sonrası risk tutan	Risk ağırlıklı tutarlar
1 Standart yaklaşım - KKR (türevler için) (*)	5.258.110	1.880.594		1,0	9.994.185	3.134.412
2 İçsel Model Yöntemi (türev finansal araçlar, repo işlemleri, menkul kıymetler veya emtia ödünç verme veya ödünç alma işlemleri, takas süresi uzun işlemler ile kredili menkul kıymet işlemleri için)						
3 Kredi riski azaltımı için kullanılan basit yöntem (repo işlemleri, menkul kıymetler veya emtia ödünç verme veya ödünç alma işlemleri, takas süresi uzun işlemler ile kredili menkul kıymet işlemleri için)						
4 Kredi riski azaltımı için kapsamlı yöntem (repo işlemleri, menkul kıymetler veya emtia ödünç verme veya ödünç alma işlemleri, takas süresi uzun işlemler ile kredili menkul kıymet işlemleri için)					25.078.606	5.015.721
5 Repo işlemleri, menkul kıymetler veya emtia ödünç verme veya ödünç alma işlemleri, takas süresi uzun işlemler ile kredili menkul kıymet işlemleri için riske maruz değer						
6 Toplam						8.150.133

(*) Türev ürünler için karşı taraf kredi riski "gerçeğe uygun değerine göre değerlendirme yöntemi" ile hesaplanmaktadır.

3. Kredi değerlendirme ayarlamaları (KDA) için sermaye yükümlülüğü

Carî Dönem	a	b
	Risk tutan (kredi riski azaltımı teknikleri kullanımı sonrası)	Risk ağırlıklı tutarlar
Gelişmiş yöntemle göre KDA sermaye yükümlülüğüne tabi portföylerin toplam tutarı		
1 Riske maruz değer bileşeni (3*çarpan dahil)		--
2 Stres riske maruz değer (3*çarpan dahil)		--
3 Standart yöntemle göre KDA sermaye yükümlülüğüne tabi portföylerin toplam tutarı	12.043.272	1.106.191
4 KDA sermaye yükümlülüğüne tabi toplam tutar	12.043.272	1.106.191

Önceki Dönem	a	b
	Risk tutan (kredi riski azaltımı teknikleri kullanımı sonrası)	Risk ağırlıklı tutarlar
Gelişmiş yöntemle göre KDA sermaye yükümlülüğüne tabi portföylerin toplam tutarı		
1 Riske maruz değer bileşeni (3*çarpan dahil)		--
2 Stres riske maruz değer (3*çarpan dahil)		--
3 Standart yöntemle göre KDA sermaye yükümlülüğüne tabi portföylerin toplam tutarı	9.994.185	1.500.795
4 KDA sermaye yükümlülüğüne tabi toplam tutar	9.994.185	1.500.795

4. Standart yaklaşım - Risk sınıfları ve ağırlıklarına göre karşı taraf kredi riski (KKR)

Carî Dönem	a	b	c	d	e	f	g	h	i
Risk ağırlıklı / Risk Sınıfları	%0	%10	%20	%50	%75	%100	%150	Diğer	Toplam kredi riski(*)
Merkezi yönetimlerden veya merkez bankalarından alacaklar	28	--	--	--	--	--	--	--	--
Bölgesel yönetimlerden veya yerel yönetimlerden alacaklar	--	--	--	--	--	--	--	--	--
İdari birimlerden ve ticari olmayan girişimlerden alacaklar	--	--	--	--	--	--	--	--	--
Çok taraflı kalkınma bankalarından alacaklar	--	--	--	--	--	--	--	--	--
Uluslararası teşkilatlardan alacaklar	--	--	--	--	--	--	--	--	--
Bankalardan ve aracı kurumlardan alacaklar	--	--	47.263.402	1.717.345	--	3.401.437	--	30.499	10.311.963
Kurumsal alacaklar	--	--	--	--	--	--	--	--	3.401.437
Perakende alacaklar	--	--	--	--	288.805	--	--	--	216.604
Gayrimenkul ipotegi ile teminatlandırılmış alacaklar	--	--	--	--	--	--	--	--	--
Tahsilat gecikmiş alacaklar	--	--	--	--	--	--	--	--	--
Kurulca riski yüksek belirlenmiş alacaklar	--	--	--	--	--	--	--	--	--
İpotek teminatlı menkul kıymetler	--	--	--	--	--	--	--	--	--
Menkul kıymetleştirme pozisyonları	--	--	--	--	--	--	--	--	--
Kısa vadeli kredi derecelendirmesi bulunan bankalar ve aracı kurumlardan alacaklar ile kurumsal alacaklar	--	--	--	--	--	--	--	--	--
Kollektif yatırım kuruluşu niteliğindeki yatırımlar	--	--	--	--	--	90.244	--	--	90.244
Hisse senedi yatırımları	--	--	--	--	--	--	--	--	--
Diğer alacaklar	--	--	--	--	--	--	--	--	--
Diğer varlıklar (**)	--	--	--	--	--	--	--	--	--
Toplam	28	--	47.263.402	1.717.345	288.805	3.491.681	--	30.499	14.020.248

(*) Toplam kredi riski: Karşı taraf kredi riski ölçüm teknikleri uygulandıktan sonra sermaye yeterliliği hesaplamasıyla ilgili olan tutar

(**) Diğer varlıklar : Şablon KKR8'de raporlanan karşı taraf kredi riski içinde yer almayan miktarları içerir.

Denizbank Anonim Şirketi

31 Aralık 2024 Tarihi İtibarıyla Konsolide Olmayan Finansal Tablolara İlişkin Açıklama ve Dipnotlar

(Para birimi: Tutarlar Bin Türk Lirası olarak ifade edilmiştir.)

Önceki Dönem	a	b	c	d	e	f	g	h	i
Risk ağırlıklı / Risk Sınıfları	%0	%10	%20	%50	%75	%100	%150	Diğer	Toplam kredi riski(*)
Merkezi yönetimlerden veya merkez bankalarından alacaklar	4.312.133	--	--	--	--	--	--	--	--
Bölgesel yönetimlerden veya yerel yönetimlerden alacaklar	--	--	--	--	--	--	--	--	--
İdari birimlerden ve ticari olmayan girişimlerden alacaklar	--	--	--	--	--	--	--	--	--
Çok taraflı kalkınma bankalarından alacaklar	--	--	--	--	--	--	--	--	--
Uluslararası teşkilatlardan alacaklar	--	--	--	--	--	--	--	--	--
Bankalardan ve aracı kurumlardan alacaklar	--	--	26.614.006	2.718.252	--	46.864	--	1.291	6.728.817
Kurumsal alacaklar	--	--	--	--	--	1.298.665	--	14.446	1.370.895
Perakende alacaklar	--	--	--	--	66.839	--	--	--	50.129
Gayrimenkul ipotegi ile teminatlandırılmış alacaklar	--	--	--	--	--	--	--	--	--
Tahsilat gecikmiş alacaklar	--	--	--	--	--	--	--	--	--
Kurulca riski yüksek belirlenmiş alacaklar	--	--	--	--	--	--	--	--	--
İpotek teminatlı menkul kıymetler	--	--	--	--	--	--	--	--	--
Menkul kıymetleştirme pozisyonları	--	--	--	--	--	--	--	--	--
Kısa vadeli kredi derecelendirmesi bulunan bankalar ve aracı kurumlardan alacaklar ile kurumsal alacaklar	--	--	--	--	--	--	--	--	--
Kollektif yatırım kuruluşu niteliğindeki yatırımlar	--	--	--	--	--	292	--	--	292
Hisse senedi yatırımları	--	--	--	--	--	--	--	--	--
Diğer alacaklar	--	--	--	--	--	--	--	--	--
Diğer varlıklar (**)	--	--	--	--	--	--	--	--	--
Toplam	4.312.133	--	26.614.006	2.718.252	66.839	1.345.821	--	15.737	8.150.133

(*) Toplam kredi riski: Karşı taraf kredi riski ölçüm teknikleri uygulandıktan sonra sermaye yeterliliği hesaplamasıyla ilgili olan tutar

(**) Diğer varlıklar : Şablon KKR8'de raporlanan karşı taraf kredi riski içinde yer almayan miktarları içerir.

5. Karşı taraf kredi riski için kullanılan teminatlar (KKR)

Carî Dönem	a	b	c	d	e	f
	Alınan Teminatlar	Verilen Teminatlar	Alınan Teminatlar	Verilen Teminatlar	Alınan Teminatlar	Verilen Teminatlar
Nakit-yerli para	7.306.999	--	--	--	2.005	75.170.424
Nakit-yabancı para	4.299.238	--	--	--	25.784.292	--
Devlet tahvil/bono-yerli	--	--	--	--	75.100.249	2.000
Devlet tahvil/bono-diğer	--	--	--	--	--	63.619.811
Kamu kurum tahvil/bono	--	--	--	--	--	--
Kurumsal tahvil/bono	--	--	--	--	--	--
Hisse senedi	--	--	--	--	--	--
Diğer teminat	--	--	--	--	--	--
Toplam	11.606.237	--	--	--	100.886.546	138.792.235

Önceki Dönem	a	b	c	d	e	f
	Alınan Teminatlar	Verilen Teminatlar	Alınan Teminatlar	Verilen Teminatlar	Alınan Teminatlar	Verilen Teminatlar
Nakit-yerli para	2.287.566	--	--	--	100.477	22.797.441
Nakit-yabancı para	3.381.434	--	--	--	52.589.300	--
Devlet tahvil/bono-yerli	--	--	--	--	22.781.462	100.002
Devlet tahvil/bono-diğer	--	--	--	--	--	77.357.484
Kamu kurum tahvil/bono	--	--	--	--	--	--
Kurumsal tahvil/bono	--	--	--	--	--	--
Hisse senedi	--	--	--	--	--	--
Diğer teminat	--	--	--	--	--	--
Toplam	5.669.000	--	--	--	75.471.239	100.254.927

6. Kredi türevleri (KKR)

Bulunmamaktadır.

Denizbank Anonim Şirketi

31 Aralık 2024 Tarihi İtibarıyla Konsolide Olmayan Finansal Tablolara İlişkin Açıklama ve Dipnotlar

(Para birimi: Tutarlar Bin Türk Lirası olarak ifade edilmiştir.)

7. Merkezi karşı tarafa (MKT) olan riskler

	a	b
Cari Dönem	KRA Sonrası Risk Tutarı	RAT
1 Tarafardan birinin MKT olduğu nitelikli işlemlerden kaynaklanan toplam riskler		
2 MKT'deki işlemlerden kaynaklanan risklere ilişkin (başlangıç teminatı ve garanti fonuna konulan tutar hariç)	--	--
3 (i) Tezgahüstü türev işlemler	30.499	610
4 (ii) Diğer türev işlemler	--	--
5 (iii) Menkul kıymet finansman işlemleri	--	--
6 (iv) Çapraz ürün netleştirme işleminin uygulandığı netleştirme grupları	--	--
7 Serbest olmayan başlangıç teminatı	--	--
8 Serbest başlangıç teminatı	--	--
9 Garanti fonuna konulan tutar	67.980	109
10 Garanti fonuna konulması taahhüt edilen tutar	--	--
11 Tarafardan birinin MKT olduğu nitelikli olmayan işlemlerden kaynaklanan toplam riskler		
12 MKT'deki işlemlerden kaynaklanan risklere ilişkin (başlangıç teminatı ve garanti fonuna konulan tutar hariç)	--	--
13 (i) Tezgahüstü türev işlemler	--	--
14 (ii) Diğer türev işlemler	--	--
15 (iii) Menkul kıymet finansman işlemleri	--	--
16 (iv) Çapraz ürün netleştirme işleminin uygulandığı netleştirme grupları	--	--
17 Serbest olmayan başlangıç teminatı	--	--
18 Serbest başlangıç teminatı	--	--
19 Garanti fonuna konulan tutar	--	--
20 Garanti fonuna konulması taahhüt edilen tutar	--	--

e. Menkul kıymetleştirme

1. Menkul kıymetleştirme pozisyonlarına ilişkin açıklamalar

Bulunmamaktadır.

2. Bankacılık hesaplarındaki menkul kıymetleştirme pozisyonları

Bulunmamaktadır.

3. Alım satım hesaplarındaki menkul kıymetleştirme pozisyonları

Bulunmamaktadır.

4. Bankacılık hesaplarındaki menkul kıymetleştirme pozisyonları ve bunlara ilişkin sermaye yükümlülüğü - Bankanın kurucu veya sponsor olduğu

Bulunmamaktadır.

5. Bankacılık hesaplarındaki menkul kıymetleştirme pozisyonları ve bunlara ilişkin sermaye yükümlülüğü - Bankanın yatırımcı olduğu

Bulunmamaktadır.

f. Piyasa riski

1. Piyasa riskine ilişkin açıklamalar

Piyasa riski, finansal piyasalarda gerçekleştirilen alım-satım amaçlı işlemlerden kaynaklanan pozisyonlar ve bu pozisyonların değerini etkileyen piyasa hareketleri nedeniyle maruz kalınan riski ifade etmektedir. Finansal risk yönetimi çerçevesinde, piyasa riskinden korunmak amacıyla "Bankaların İç Sistemleri ve İçsel Sermaye Yeterliliği Değerlendirme Süreci Hakkında Yönetmelik" ve "Bankanın Sermaye Yeterliliğinin Ölçülmesine ve Değerlendirilmesine İlişkin Yönetmelik" kapsamında piyasa riski yönetimi faaliyetleri belirlenerek gerekli önlemler alınmıştır.

Piyasa riskinin yönetilmesine ilişkin risk politikaları ve risk limitleri Yönetim Kurulu tarafından onaylanmıştır. Finansal piyasalarda gerçekleştirilen alım-satım faaliyetlerine ilişkin stratejiler, bu çerçevede oluşturularak uygulanmaktadır.

Piyasa riskinin yönetiminde üçlü savunma hattı prensibi uygulanır. İlgili Hazine birimlerinin taşıdıkları pozisyona ilişkin piyasa riskinin yönetiminde ilk seviye sorumluluğu bulunurken, ikinci seviyede izleme ve kontrol faaliyetleri Risk Yönetimi tarafından ve üçüncü seviyede denetim fonksiyonu Teftiş Kurulu tarafından bağımsız olarak gerçekleştirilir.

Denizbank Anonim Şirketi

31 Aralık 2024 Tarihi İtibarıyla Konsolide Olmayan Finansal Tablolara İlişkin Açıklama ve Dipnotlar

(Para birimi: Tutarlar Bin Türk Lirası olarak ifade edilmiştir.)

Piyasa riskinin ölçülmesi ve izlenmesi amacıyla risk ölçümü içsel model kullanılarak günlük olarak yapılmaktadır. Bu kapsamda parametrik yöntem kullanılarak yapılan riske maruz değer hesaplamalarının yanı sıra faiz duyarlılığı ve opsiyon duyarlılıkları gibi çeşitli risk göstergeleri takip edilmekte, senaryo analizi ile risk hesaplamaları desteklenmektedir. Piyasa riski ölçüm sonuçları ve takip edilen tüm risk göstergeleri, ilgili birimler ve üst yöneticiler ile günlük olarak paylaşılmaktadır.

Piyasa riskinin kontrolü amacıyla çeşitli risk göstergelerinden oluşan bir limit yapısı oluşturulmuştur. Bu limitler arasında izlenen risk göstergeleri için belirlenen risk limitleri ile birlikte çeşitli pozisyon limitleri ve zarar durdurma limitleri de yer almaktadır. Üst seviye limitler Risk İştahı Beyanı kapsamında Yönetim Kurulu tarafından belirlenmiştir. Buna ek olarak daha alt seviyede Aktif Pasif Komitesi tarafından belirlenmiş çeşitli limitler bulunmaktadır. Risk göstergelerinin ve limit kullanımlarının Denetim Komitesi'ne ve Aktif Pasif Komitesi'ne raporlanması Risk Yönetimi birimince gerçekleştirilmektedir.

Sermaye yeterliliğinin hesaplanmasında, piyasa riskinin ölçümü standart metot kullanılarak yapılmaktadır. Standart metot, hesaplama kriterleri BDDK tarafından açıkça belirlenmiş bir yöntemdir ve aylık olarak hesaplanmaktadır. Hesaplama sonuçlarına aşağıdaki tabloda yer verilmektedir. Piyasa riskine ölçümlerine konu edilen pozisyonlar, yasal düzenlemelerde yer alan "Alım Satım Hesapları" tanımı dikkate alınarak belirlenmektedir.

2. Standart yaklaşım

	Cari Dönem RAT	Önceki Dönem RAT
Dolaysız (peşin ürünler)		
1 Faiz oranı riski (genel ve spesifik)	2.113.393	2.868.950
2 Hisse senedi riski (genel ve spesifik)	--	--
3 Kur riski	14.613.838	9.689.975
4 Emtia riski	6.711.568	7.419.225
Opsiyonlar		
5 Basitleştirilmiş yaklaşım	--	--
6 Delta-plus metodu	289.792	484.713
7 Senaryo yaklaşımı	--	--
8 Menkul kıymetleştirme	--	--
9 Toplam	23.728.591	20.462.863

3. Dönem içinde aysonları itibarıyla hesaplanan piyasa riskine ilişkin bilgiler

	Cari Dönem: 31 Aralık 2024		
	Ortalama	En Yüksek	En Düşük
Faiz Oranı Riski	264.260	418.724	164.282
Hisse Senedi Riski	--	--	--
Kur Riski	898.493	1.366.028	255.567
Emtia Riski	598.252	684.780	507.255
Takas Riski	--	--	--
Opsiyon Riski	25.916	42.452	2.792
Karşı Taraf Riski	--	--	--
Toplam Riske Maruz Değer	22.336.521	28.931.053	13.928.148

	Önceki Dönem: 31 Aralık 2023		
	Ortalama	En Yüksek	En Düşük
Faiz Oranı Riski	99.568	229.516	47.811
Hisse Senedi Riski	--	--	--
Kur Riski	338.775	775.198	86.502
Emtia Riski	434.746	593.538	327.227
Takas Riski	--	--	--
Opsiyon Riski	59.815	96.111	33.911
Karşı Taraf Riski	--	--	--
Toplam Riske Maruz Değer	11.661.301	20.462.863	7.863.600

g. Operasyonel risk

1. Operasyonel risk hesaplamasına ilişkin açıklamalar

Operasyonel riske esas tutar, 23 Ekim 2015 tarihinde 29511 sayılı Resmi Gazete'de yayımlanan "Bankaların Sermaye Yeterliliğinin Ölçülmesi ve Değerlendirilmesine İlişkin Yönetmelik'te yer alan "Temel Gösterge Yöntemi"ne göre Banka'nın son 3 yılına ait 2023, 2022 ve 2021 yıl sonu brüt gelirleri kullanılmak suretiyle hesaplanmıştır.

Denizbank Anonim Şirketi

31 Aralık 2024 Tarihi İtibarıyla Konsolide Olmayan Finansal Tablolara İlişkin Açıklama ve Dipnotlar

(Para birimi: Tutarlar Bin Türk Lirası olarak ifade edilmiştir.)

2. Temel gösterge yöntemi

	31.12.2021	31.12.2022	31.12.2023	Toplam/Pozitif BG yıl sayısı	Oran(%)	Toplam
Brüt Gelir	15.098.296	38.589.557	48.826.003	34.171.285	15	5.125.693
Operasyonel Riske Esas Tutar						64.071.160

IX. Finansal varlık ve borçların gerçeğe uygun değeri ile gösterilmesine ilişkin açıklamalar

a. Finansal varlık ve borçların gerçeğe uygun değer hesaplamaları

Vadeye kadar elde tutulacak yatırımların gerçeğe uygun değeri; piyasa fiyatları veya bu fiyatın tespit edilemediği durumlarda, faiz, vade ve benzeri diğer koşullar bakımından aynı nitelikli itfaya tabi diğer menkul değerler için olan kote edilmiş piyasa fiyatları baz alınarak saptanır.

Vadesiz mevduatın tahmini gerçeğe uygun değeri, talep anında ödenecek miktarı ifade eder. Değişken oranlı plasmanlar ile gecelik mevduatın gerçeğe uygun değeri defter değerini ifade eder. Sabit faizli mevduatın tahmini gerçeğe uygun değeri, benzer kredi ve diğer borçlara uygulanan cari faiz oranlarını kullanarak iskonto edilmiş nakit akımının bulunmasıyla hesaplanır.

Kredilerin gerçeğe uygun değeri, cari faiz oranları kullanılarak iskonto edilmiş nakit akımlarının bulunmasıyla hesaplanır.

Bankaların, diğer mali kuruluşlardan sağlanan fonların, ihraç edilen menkul değerlerin ve mevduatın tahmini gerçeğe uygun değeri, cari faiz oranları kullanılarak iskonto edilmiş nakit akımlarının bulunmasıyla hesaplanmıştır.

Aşağıdaki tablo, bazı finansal varlık ve yükümlülüklerin defter değeri ile gerçeğe uygun değerini göstermektedir. Defter değeri ilgili varlık ve yükümlülüklerin elde etme bedeli ve birikmiş faiz reeskontlarının toplamını ifade etmektedir.

	Defter Değeri Cari Dönem	Gerçeğe Uygun Değer Cari Dönem
Finansal Varlıklar	1.008.149.800	990.143.390
Para Piyasalarından Alacaklar	76.567.876	76.567.876
Bankalar	20.578.127	20.567.304
Gerçeğe Uygun Değer Farkı Diğer Kapsamlı Gelire Yansıtılan FV	109.190.125	109.190.125
İtfa Edilmiş Maliyeti Üzerinden Değerlenen Finansal Varlıklar	65.595.391	45.761.576
Krediler	736.218.281	738.056.509
Finansal Borçlar	1.093.918.995	1.093.872.692
Bankalar Mevduatı	6.465.870	6.450.246
Diğer Mevduat	755.975.946	754.603.612
Bankalar Arası Para Piyasalarına Borçlar	34.817.578	34.817.578
Diğer Mali Kuruluşlardan Sağlanan Fonlar	230.361.574	231.888.522
Sermaye Benzeri Krediler	12.137.102	11.948.995
İhraç Edilen Menkul Değerler	54.160.925	54.163.739

	Defter Değeri Önceki Dönem	Gerçeğe Uygun Değer Önceki Dönem
Finansal Varlıklar	710.271.126	693.949.665
Para Piyasalarından Alacaklar	52.126.807	52.126.807
Bankalar	19.027.728	18.350.308
Gerçeğe Uygun Değer Farkı Diğer Kapsamlı Gelire Yansıtılan FV	87.421.181	87.421.181
İtfa Edilmiş Maliyeti Üzerinden Değerlenen Finansal Varlıklar	51.237.084	43.968.672
Krediler	500.458.326	492.082.697
Finansal Borçlar	840.700.194	835.871.459
Bankalar Mevduatı	7.919.556	7.881.962
Diğer Mevduat	595.073.081	592.801.565
Bankalar Arası Para Piyasalarına Borçlar	51.974.449	51.974.449
Diğer Mali Kuruluşlardan Sağlanan Fonlar	142.406.586	141.443.217
Sermaye Benzeri Krediler	23.066.679	21.508.075
İhraç Edilen Menkul Değerler	20.259.843	20.262.191

Denizbank Anonim Şirketi

31 Aralık 2024 Tarihi İtibarıyla Konsolide Olmayan Finansal Tablolara İlişkin Açıklama ve Dipnotlar

(Para birimi: Tutarlar Bin Türk Lirası olarak ifade edilmiştir.)

b. Gerçeğe uygun değer sınıflandırması

TFRS 7, gerçeğe uygun değer hesaplamalarına baz olan değerlendirme tekniklerinde kullanılan verilerin gözlemlenebilir olup olmadıklarına göre değerlendirme teknikleri sınıflandırması belirlemektedir.

Banka'nın gerçeğe uygun değerden taşımakta olduğu finansal varlık ve borçlarının gerçeğe uygun değer sıralaması aşağıdaki tabloda verilmektedir:

Cari Dönem	1.Seviye	2.Seviye	3.Seviye	Toplam
Gerçeğe Uygun Değer Farkı Karı/Zarara Yansıtılan Finansal Varlıklar	4.414.851	--	--	4.414.851
Devlet Borçlanma Senetleri	1.269.792	--	--	1.269.792
Sermayede Payı Temsil Eden Menkul Değerler	1.400.570	--	--	1.400.570
Diğer Menkul Değerler	1.744.489	--	--	1.744.489
Türev Finansal Varlıkların Gerçeğe Uygun Değer Farkı Kar Zarara Yansıtılan Kısmı	--	11.879.862	--	11.879.862
Gerçeğe Uygun Değer Farkı Diğer Kapsamlı Gelire Yansıtılan Finansal Varlıklar	109.190.125	--	--	109.190.125
Devlet Borçlanma Senetleri	104.050.952	--	--	104.050.952
Diğer Menkul Değerler	5.139.173	--	--	5.139.173
Gerçeğe Uygun Değer Farkı Kar Zarara Yansıtılan Krediler	--	--	--	--
Toplam Varlıklar	113.604.976	11.879.862	--	125.484.838
Alım Satım Amaçlı Türev Finansal Borçlar	--	5.115.481	--	5.115.481
Toplam Yükümlülükler	--	5.115.481	--	5.115.481

Önceki Dönem	1.Seviye	2.Seviye	3.Seviye	Toplam
Gerçeğe Uygun Değer Farkı Karı/Zarara Yansıtılan Finansal Varlıklar	5.302.375	--	--	5.302.375
Devlet Borçlanma Senetleri	2.428.103	--	--	2.428.103
Sermayede Payı Temsil Eden Menkul Değerler	896.056	--	--	896.056
Diğer Menkul Değerler	1.978.216	--	--	1.978.216
Türev Finansal Varlıkların Gerçeğe Uygun Değer Farkı Kar Zarara Yansıtılan Kısmı	--	8.044.143	--	8.044.143
Gerçeğe Uygun Değer Farkı Diğer Kapsamlı Gelire Yansıtılan Finansal Varlıklar	87.421.181	--	--	87.421.181
Devlet Borçlanma Senetleri	85.324.926	--	--	85.324.926
Diğer Menkul Değerler	2.096.255	--	--	2.096.255
Gerçeğe Uygun Değer Farkı Kar Zarara Yansıtılan Krediler	--	--	--	--
Toplam Varlıklar	92.723.556	8.044.143	--	100.767.699
Alım Satım Amaçlı Türev Finansal Borçlar	--	2.846.365	--	2.846.365
Toplam Yükümlülükler	--	2.846.365	--	2.846.365

1.Seviye: Özdeş varlıklar ya da borçlar için aktif piyasalardaki kayıtlı (düzeltilmemiş) fiyatlar

2.Seviye: 1. Seviyede yer alan kayıtlı fiyatlar dışında kalan ve varlıklar ya da borçlar açısından doğrudan (fiyatlar aracılığıyla) ya da dolaylı olarak (fiyatlardan türetilemek suretiyle) gözlemlenebilir nitelikteki veriler

3.Seviye: Varlık ya da borçlara ilişkin olarak gözlemlenebilir piyasa verilerine dayanmayan veriler

3. Seviye hareket tablosu:

	Cari Dönem
Dönem başındaki bakiye	--
Alışlar	--
Aktiften silinen	--
Değerleme farkı	--
Transferler	--
Dönem sonu bakiye	--

X. Başkalarının nam ve hesabına yapılan işlemler, inanca dayalı işlemlere ilişkin açıklamalar

a. Banka'nın başkalarının nam ve hesabına alım, satım, saklama, yönetim ve danışmanlık hizmetleri verip vermediği

Banka başkalarının nam ve hesabına alım, satım, saklama, yönetim ve danışmanlık hizmetleri vermektedir.

b. İnanca dayalı işlem sözleşmeleri kapsamında diğer finansal kurumlara yapılan işlemlerin, bu kapsamda doğrudan verilen finansal hizmetlerin bulunup bulunmadığı, bu tür hizmetlerin bankanın mali durumunu önemli ölçüde etkileme olasılığının bulunup bulunmadığı

İnanca dayalı işlem sözleşmeleri bulunmamaktadır.

Denizbank Anonim Şirketi

31 Aralık 2024 Tarihi İtibarıyla Konsolide Olmayan Finansal Tablolara İlişkin Açıklama ve Dipnotlar

(Para birimi: Tutarlar Bin Türk Lirası olarak ifade edilmiştir.)

XI. Riskten korunma işlemlerine ilişkin açıklamalar

a. Net yatırım riski

Banka bağlı ortaklıklarından olan Denizbank AG'ye ait toplam 1.180 milyon Avro tutarındaki net yatırımının özkaynak yöntemi uygulanmasından kaynaklanan kur farkı riskinden korunmak amacıyla, 1 Temmuz 2015'ten itibaren net yatırım riskinden korunma muhasebesi uygulamaktadır. Yabancı para mevduatlarının aynı tutarlardaki kısmı riskten korunma aracı olarak belirlenmiş ve yabancı para mevduatın döviz kurundan kaynaklanan değer değişiminin etkin olan kısmı özkaynaklar altındaki riskten korunma fonları hesabında muhasebeleştirilmiştir. Eurodeniz'deki net yatırım riskinden korunma muhasebesi uygulamasına şirketin tasfiyesi nedeniyle son verilmiştir.

31 Aralık 2024 itibarıyla özkaynaklar altında muhasebeleştirilmiş yurt dışındaki net yatırım riskinden korunma fonlarının toplam tutarı vergi sonrası net (22.907.278) TL (31 Aralık 2023: (23.681.069) TL)'dir.

b. Nakit akış riski

Bulunmamaktadır.

XII. Raporlamanın bölümlenmeye göre yapılmasına ilişkin açıklamalar

Banka; toptan bankacılık, KOBİ ve tarım bankacılığı, perakende bankacılık ve hazine olmak üzere dört ana alanda faaliyet göstermektedir.

Toptan bankacılık; büyük ölçekli ulusal ve uluslararası kurumsal ve ticari müşterilere finansal çözümler ve bankacılık hizmetleri sunmaktadır. Müşterilerin yatırım, işletme sermayesi ve projelerine yönelik ihtiyaçlarını karşılamak amacıyla, kısa ve uzun vadeli işletme kredileri, yatırım kredileri, gayrinakdi krediler, döviz alım-satımı, dış ticaretin finansmanı, proje finansmanı, yapılandırılmış finansman, kurumsal finansman ile mevduat, nakit yönetimi hizmetleri sunulmaktadır.

Perakende bankacılık kapsamında, bireysel, KOBİ ve tarım segmentinde sınıflandırılan müşterilere kredi ürünleri (genel ihtiyaç, konut, taşıt, işyeri, traktör, zirai ekipman ve yatırım kredileri), farklı özelliklerde kredi kartları, üretici kart, yatırım ürünleri (yatırım fonları, hisse senetleri, hazine bonusu / devlet tahvili, repo), mevduat ürünleri (vadesiz, vadeli, korumalı), sigorta ürünleri, küçük ve orta ölçekli işletme kredileri ve tarım kredileri sunulmaktadır. Şube dışı bankacılık kanalları ile müşterilerinin şubeye gelmeden bankacılık ihtiyaçlarının karşılanması sağlanmaktadır. Kredili mevduat hesabı, otomatik fatura ödemeleri, çek karnesi, kiralık kasa ürünleri de güncel bankacılık ihtiyaçlarını karşılamaya yönelik ürünler arasındadır.

Hazine; Banka'nın belirlenen kısa, orta ve uzun vadeli fiyat stratejileri ve vade uyumsuzluklarının yönetilmesi ve yürütülmesi ile spot ve vadeli TL ve döviz alım satımı, hazine bonusu, tahvil ve diğer yurt içi ve yurt dışı menkul kıymetlerin alım satım işlemleri ile türev ürünleri pazarlanmasını kapsamaktadır. Orta ve uzun vadeli fonlama sağlamak, fonlama kaynaklarının çeşitlendirilmesi ve bu alanda uluslararası yatırımcı tabanının oluşturulması hususlarında da faaliyetler yürütmektedir.

Faaliyet bölümlerine ilişkin bilgiler Banka Yönetim Raporlama Sistemi'nden sağlanan veriler doğrultusunda hazırlanmıştır.

Denizbank Anonim Şirketi

31 Aralık 2024 Tarihi İtibarıyla Konsolide Olmayan Finansal Tablolara İlişkin Açıklama ve Dipnotlar

(Para birimi: Tutarlar Bin Türk Lirası olarak ifade edilmiştir.)

Faaliyet bölümlerine ilişkin bilgiler aşağıdaki tablolarda sunulmuştur:

Cari Dönem (01/01/2024-31/12/2024)	Kurumsal&Ticari Bankacılık	Kobi&Tarım Bankacılığı	Bireysel Bankacılık	Hazine	Diğer	Toplam
Net faiz geliri	17.446.072	21.851.868	13.783.871	(8.125.372)	6	44.956.445
Net ücret ve komisyon gelirleri	1.858.768	11.899.386	15.373.650	(175.916)	6.583	28.962.471
Diğer gelir/gider, net	(117.704)	(1.204.242)	(1.570.323)	1.054.399	9.762.892	7.925.022
Bölüm gelirleri toplamı	19.187.136	32.547.012	27.587.198	(7.246.889)	9.769.481	81.843.938
Diğer faaliyet giderleri (*)	(5.996.936)	(16.956.447)	(14.500.961)	(661.980)	(41.579)	(38.157.903)
Beklenen zarar karşılıkları ve diğer karşılıklar	6.383.210	(2.617.612)	(4.358.785)	(6.777.474)	(26.269)	(7.396.930)
Vergi gideri						(6.913.560)
Özkaynak Yöntemi Uygulanan Ortaklıklardan Kar/Zarar						15.593.952
Sürdürülen faaliyetler net kanı	19.573.410	12.972.953	8.727.452	(14.686.343)	9.701.633	44.969.497
Durdurulan faaliyetler net kanı						-
Net dönem kanı	19.573.410	12.972.953	8.727.452	(14.686.343)	9.701.633	44.969.497
Cari Dönem (31/12/2024)						
Bölüm varlıkları	262.913.107	294.432.150	142.761.095	502.361.454	--	1.202.467.806
İştirak ve bağlı ortaklıklar						88.744.432
Dağıtılmamış varlıklar						79.408.794
Toplam varlıklar						1.370.621.032
Bölüm yükümlülükleri	213.266.318	282.691.864	267.884.858	358.774.732	--	1.122.617.772
Dağıtılmamış yükümlülükler						97.302.542
Özkaynaklar						150.700.718
Toplam yükümlülükler						1.370.621.032

(*) Personel giderlerini de içermektedir.

Önceki Dönem (01/01/2023-31/12/2023)	Kurumsal&Ticari Bankacılık	Kobi&Tarım Bankacılığı	Bireysel Bankacılık	Hazine	Diğer	Toplam
Net faiz geliri	9.014.229	7.438.785	11.625.051	3.392.027	(3.937)	31.466.155
Net ücret ve komisyon gelirleri	1.099.275	4.284.921	7.930.163	(225.287)	537.324	13.626.396
Diğer gelir/gider, net	4.858.995	2.737.725	4.905.662	(2.874.715)	(2.775.407)	6.852.260
Bölüm gelirleri toplamı	14.972.499	14.461.431	24.460.876	292.025	(2.242.020)	51.944.811
Diğer faaliyet giderleri (*)	(3.043.739)	(6.890.824)	(9.469.522)	(431.616)	(637.684)	(20.473.385)
Beklenen zarar karşılıkları ve diğer karşılıklar	3.059.972	(945.984)	(3.887.963)	(4.224.055)	(7.129)	(6.005.159)
Vergi gideri						(6.766.241)
Özkaynak Yöntemi Uygulanan Ortaklıklardan Kar/Zarar						9.326.429
Sürdürülen faaliyetler net kanı	14.988.732	6.624.623	11.103.391	(4.363.646)	(2.886.833)	28.026.455
Durdurulan faaliyetler net kanı						(148.670)
Net dönem kanı	14.988.732	6.624.623	11.103.391	(4.363.646)	(2.886.833)	27.877.785
Önceki Dönem (31/12/2023)						
Bölüm varlıkları	198.328.891	134.209.470	132.955.763	426.191.027	--	891.685.151
İştirak ve bağlı ortaklıklar						69.128.910
Dağıtılmamış varlıklar						46.895.000
Toplam varlıklar						1.007.709.061
Bölüm yükümlülükleri	160.676.325	174.746.144	265.559.824	259.333.678	--	860.315.971
Dağıtılmamış yükümlülükler						57.549.689
Özkaynaklar						89.843.401
Toplam yükümlülükler						1.007.709.061

(*) Personel giderlerini de içermektedir.

Denizbank Anonim Şirketi

31 Aralık 2024 Tarihi İtibarıyla Konsolide Olmayan Finansal Tablolara İlişkin Açıklama ve Dipnotlar

(Para birimi: Tutarlar Bin Türk Lirası olarak ifade edilmiştir.)

BEŞİNCİ BÖLÜM

KONSOLİDE OLMAYAN FİNANSAL TABLOLARA İLİŞKİN AÇIKLAMA VE DİPNOTLAR

I. Bilançonun aktif hesaplarına ilişkin açıklama ve dipnotlar

a. Nakit ve nakit benzerleri

1. Nakit değerler ve T.C. Merkez Bankası'na ilişkin bilgiler

	Cari Dönem		Önceki Dönem	
	TP	YP	TP	YP
Kasa/Efektif	2.435.974	6.899.781	1.676.786	6.416.697
TCMB	105.476.421	99.255.240	98.702.818	96.178.966
Diğer	--	--	--	148
Toplam	107.912.395	106.155.021	100.379.604	102.595.811

2. T.C. Merkez Bankası hesabına ilişkin bilgiler

	Cari Dönem		Önceki Dönem	
	TP	YP	TP	YP
Vadesiz Serbest Hesap	63.333.847	56.449.571	38.489.129	45.047.355
Vadeli Serbest Hesap	625.805	3.673.952	53.502.991	7.362.923
Vadeli Serbest Olmayan Hesap	41.516.769	39.131.717	6.710.698	43.768.688
Toplam	105.476.421	99.255.240	98.702.818	96.178.966

3. Zorunlu karşılıklara ilişkin açıklamalar

Banka, TCMB'nin "Zorunlu Karşılıklar Hakkında 2013/15 sayılı Tebliğ"ine göre Türk Parası ve yabancı para yükümlülükleri için TCMB nezdinde zorunlu karşılık tesis etmektedir.

31 Aralık 2024 itibarıyla, Türkiye'de faaliyet gösteren bankalar, Türk Lirası yükümlülüklerin vade yapısına göre kur koruma desteği sağlayan hesaplar hariç %3 ile %17 oranları arasında (31 Aralık 2023: %0 ile %8 arasında), kur koruma desteği sağlayan hesaplar için %22 ile %33 oranları arasında (31 Aralık 2023: %10 ile %30 arasında), yabancı para yükümlülükleri için %5 ile %30 oranları arasında (31 Aralık 2023: %5 ile %30 arasında) TCMB nezdinde zorunlu karşılık tesis etmektedirler.

Banka'nın TCMB nezdinde tuttuğu zorunlu karşılıklardan alınan faiz geliri 18.360.470 TL'dir (1 Ocak - 31 Aralık 2023: 216.357 TL). Elde edilen faiz gelirleri, "zorunlu karşılıklardan alınan faizler" hesabında kaydedilmektedir.

4. Bankalara ilişkin bilgiler

	Cari Dönem		Önceki Dönem	
	TP	YP	TP	YP
Bankalar				
Yurt içi	390.130	1.948.683	5.799.347	299.586
Yurt dışı	105.748	18.133.566	461.758	12.467.037
Yurt dışı Merkez ve Şubeler	--	--	--	--
Toplam	495.878	20.082.249	6.261.105	12.766.623

5. Yurtdışı bankalar hesabına ilişkin bilgiler

	Serbest Tutar		Serbest Olmayan Tutar	
	Cari Dönem	Önceki Dönem	Cari Dönem	Önceki Dönem
AB Ülkeleri	2.038.858	2.302.377	4.487.392	2.030.829
ABD, Kanada	8.685.683	7.065.164	--	--
OECD Ülkeleri (*)	145.276	145.463	1.051.353	57.699
Kıyı Bankacılığı Bölgeleri	318.904	975.292	--	--
Diğer	1.486.446	330.775	25.402	21.196
Toplam	12.675.167	10.819.071	5.564.147	2.109.724

(*) AB Ülkeleri, ABD ve Kanada dışındaki OECD ülkeleri

Denizbank Anonim Şirketi

31 Aralık 2024 Tarihi İtibarıyla Konsolide Olmayan Finansal Tablolara İlişkin Açıklama ve Dipnotlar

(Para birimi: Tutarlar Bin Türk Lirası olarak ifade edilmiştir.)

b. Gerçeğe uygun değer farkı kar/zarara yansıtılan finansal varlıklara ilişkin bilgiler

1. Teminata verilen/bloke edilen gerçeğe uygun değer farkı kar/zarara yansıtılan finansal varlıklara ilişkin bilgiler

Bulunmamaktadır.

2. Repo işlemlerine konu olan gerçeğe uygun değer farkı kar/zarara yansıtılan finansal varlıklar

Bulunmamaktadır.

3. Diğer finansal varlıklar

31 Aralık 2024 tarihi itibarıyla diğer finansal varlıklar devlet borçlanma senetleri ve sermayede payı temsil eden menkul değerler haricindeki menkul değerleri içermektedir.

4. Alım satım amaçlı türev finansal varlıklara ilişkin pozitif farklar tablosu

	Cari Dönem		Önceki Dönem	
	TP	YP	TP	YP
Vadeli İşlemler	181.062	371.948	110.200	318.016
Swap İşlemleri	1.634.570	7.730.338	1.116.698	6.116.568
Futures İşlemleri	--	--	--	--
Opsiyonlar	--	1.961.944	370	382.291
Diğer	--	--	--	--
Toplam	1.815.632	10.064.230	1.227.268	6.816.875

c. Gerçeğe uygun değer farkı diğer kapsamlı gelire yansıtılan finansal varlıklara ilişkin bilgiler

1. Gerçeğe uygun değer farkı diğer kapsamlı gelire yansıtılan finansal varlıkların başlıca türleri

Gerçeğe uygun değer farkı diğer kapsamlı gelire yansıtılan finansal varlıklar, hisse senetleri, Devlet İç Borçlanma Senetleri, Türk Hazinesi tarafından ihraç edilen Eurobond'lar, Türk Hazinesi tarafından ihraç edilen döviz tahvillerden oluşmaktadır.

2. Teminat olarak gösterilen gerçeğe uygun değer farkı diğer kapsamlı gelire yansıtılan finansal varlıkların özellikleri ve defter değeri

Teminat olarak gösterilen gerçeğe uygun değeri diğer kapsamlı gelire yansıtılan finansal varlıklar; başta T.C. Merkez Bankası A.Ş. ve İstanbul Takas ve Saklama Bankası A.Ş. olmak üzere, çeşitli finansal kuruluşlara bankalar arası para piyasası, döviz piyasası ve diğer işlemler için verilen menkul değerlerden oluşmaktadır. Söz konusu finansal varlıklar, devlet tahvilleri ve eurobondları içermekte olup, defter değerleri toplamı 47.209.690 TL tutarındadır (31 Aralık 2023: 25.386.884 TL).

3. Teminata verilen/bloke edilen gerçeğe uygun değer farkı diğer kapsamlı gelire yansıtılan finansal varlıklara ilişkin bilgiler

Teminata verilen/bloke edilen Gerçeğe Uygun Değer Farkı Diğer Kapsamlı Gelire Yansıtılan Finansal Varlıklar	Cari Dönem		Önceki Dönem	
	TP	YP	TP	YP
Hisse Senetleri	--	--	--	--
Bono, Tahvil ve Benzeri Men. Değ.	5.998.925	41.210.765	21.591.575	3.795.309
Diğer	--	--	--	--
Toplam	5.998.925	41.210.765	21.591.575	3.795.309

4. Repo işlemlerine konu olan gerçeğe uygun değer farkı diğer kapsamlı gelire yansıtılan finansal varlıklar

Repo işlemlerine konu olan Gerçeğe Uygun Değer Farkı Diğer Kapsamlı Gelire Yansıtılan Finansal Varlıklar	Cari Dönem		Önceki Dönem	
	TP	YP	TP	YP
Devlet Tahvili	8.278.123	22.200.340	4.685.417	47.972.863
Hazine Bonosu	--	--	--	--
Diğer Borçlanma Senetleri	--	--	--	--
Banka Bonoları ve Banka Garantili Bonolar	--	--	--	--
Varlığa Dayalı Menkul Kıymetler	--	--	--	--
Diğer	--	--	--	--
Toplam	8.278.123	22.200.340	4.685.417	47.972.863

Denizbank Anonim Şirketi

31 Aralık 2024 Tarihi İtibarıyla Konsolide Olmayan Finansal Tablolara İlişkin Açıklama ve Dipnotlar

(Para birimi: Tutarlar Bin Türk Lirası olarak ifade edilmiştir.)

5. Gerçeğe uygun değer farkı diğer kapsamlı gelire yansıtılan finansal varlıklara ilişkin bilgiler

Gerçeğe Uygun Değer Farkı Diğer Kapsamlı Gelire Yansıtılan Finansal Varlıklar	Cari Dönem	Önceki Dönem
Borçlanma Senetleri	109.189.165	87.420.221
Borsada İşlem Gören (*)	109.189.165	87.420.221
Borsada İşlem Görmeyen	--	--
Hisse Senetleri	960	960
Borsada İşlem Gören	--	--
Borsada İşlem Görmeyen	960	960
Değer Azalma Karşılığı (-)	--	--
Toplam	109.190.125	87.421.181

(*) Banka ve şirket bonolarını da içermektedir.

d. Kredilere ilişkin açıklamalar

1. Banka'nın ortaklarına ve mensuplarına verilen her çeşit kredi veya avansın bakiyesine ilişkin bilgiler

	Cari Dönem		Önceki Dönem	
	Nakdi	Gayrinakdi	Nakdi	Gayrinakdi
Banka Ortaklarına Verilen Doğrudan Krediler	--	154.319	--	162.491
Tüzel Kişi Ortaklara Verilen Krediler	--	154.319	--	162.491
Gerçek Kişi Ortaklara Verilen Krediler	--	--	--	--
Banka Ortaklarına Verilen Dolaylı Krediler	--	--	--	--
Banka Mensuplarına Verilen Krediler	573.905	310	583.587	120
Toplam	573.905	154.629	583.587	162.611

2. Standart nitelikli ve yakın izlemedeki krediler ile yeniden yapılandırılan yakın izlemedeki kredilere ilişkin bilgiler

Cari Dönem Nakdi Krediler (*)	Standart Nitelikli Krediler	Yakın İzlemedeki Krediler		
		Yeniden Yapılandırma Kapsamında Yer Almayanlar	Yeniden Yapılandırılanlar	
			Sözleşme Koşullarında Değişiklik	Yeniden Finansman
İhtisas Dışı Krediler	541.488.568	28.896.258	25.070.672	11.698.770
İşletme Kredileri	3.424.563	1.203.655	4.168.632	3.306.964
İhracat Kredileri	67.441.849	673.830	--	5.013
İthalat Kredileri	--	--	--	--
Mali Kesime Verilen Krediler	28.390.102	--	--	--
Tüketici Kredileri	73.253.346	8.284.988	9.226.514	23.167
Kredi Kartları	104.057.431	6.120.567	9.284.213	347.394
Diğer	264.921.277	12.613.218	2.391.313	8.016.232
İhtisas Kredileri	92.780.429	8.002.845	178.847	357.750
Diğer Alacaklar	--	--	--	--
Toplam	634.268.997	36.899.103	25.249.519	12.056.520

(*) İtfâ edilmiş maliyet ile tutulan kredileri içermektedir.

Önceki Dönem Nakdi Krediler (*)	Standart Nitelikli Krediler	Yakın İzlemedeki Krediler		
		Yeniden Yapılandırma Kapsamında Yer Almayanlar	Yeniden Yapılandırılanlar	
			Sözleşme Koşullarında Değişiklik	Yeniden Finansman
İhtisas Dışı Krediler	410.061.443	20.658.461	13.013.007	11.412.665
İşletme Kredileri	4.189.995	2.642.573	4.232.504	756.016
İhracat Kredileri	41.685.016	173.302	--	213.526
İthalat Kredileri	--	--	--	--
Mali Kesime Verilen Krediler	13.080.835	--	--	--
Tüketici Kredileri	55.512.061	4.388.391	2.347.591	19.193
Kredi Kartları	94.050.181	3.508.533	1.776.424	2.369
Diğer	201.543.355	9.945.662	4.656.488	10.421.561
İhtisas Kredileri	22.214.443	1.399.415	261.669	212.307
Diğer Alacaklar	--	--	--	--
Toplam	432.275.886	22.057.876	13.274.676	11.624.972

(*) İtfâ edilmiş maliyet ile tutulan kredileri içermektedir.

Birinci ve İkinci Aşama Beklenen Zarar Karşılıkları	Cari Dönem		Önceki Dönem	
	Standart Nitelikli Krediler	Yakın İzlemedeki Krediler	Standart Nitelikli Krediler	Yakın İzlemedeki Krediler
12 Aylık Beklenen Zarar Karşılığı	5.982.186	--	6.341.630	--
Kredi Riskinde Önemli Artış	--	13.286.197	--	14.180.707
Toplam	5.982.186	13.286.197	6.341.630	14.180.707

Denizbank Anonim Şirketi

31 Aralık 2024 Tarihi İtibarıyla Konsolide Olmayan Finansal Tablolara İlişkin Açıklama ve Dipnotlar

(Para birimi: Tutarlar Bin Türk Lirası olarak ifade edilmiştir.)

3. Vade yapısına göre nakdi kredilerin dağılımı

	Yakın İzlemedeki Krediler		
	Yeniden Yapılandırma		Yeniden
	Standart Nitelikli Krediler	Kapsamında Yer Almayanlar	
Kısa Vadeli Krediler	323.336.641	19.210.907	4.454.498
Orta ve Uzun Vadeli Krediler	310.932.356	17.688.196	32.851.541
Toplam	634.268.997	36.899.103	37.306.039

4. Tüketici kredileri, bireysel kredi kartları ve personel kredi kartlarına ilişkin bilgiler

	Kısa Vadeli	Orta ve Uzun Vadeli	Toplam
Tüketici Kredileri-TP	25.773.557	45.088.683	70.862.240
Konut Kredisi	632	456.999	457.631
Taşıt Kredisi	83	8.005	8.088
İhtiyaç Kredisi	25.772.842	44.623.679	70.396.521
Diğer	--	--	--
Tüketici Kredileri-Dövizle Endeksli	--	11.141	11.141
Konut Kredisi	--	9.841	9.841
Taşıt Kredisi	--	--	--
İhtiyaç Kredisi	--	1.300	1.300
Diğer	--	--	--
Tüketici Kredileri-YP	--	3.563	3.563
Konut Kredisi	--	3.563	3.563
Taşıt Kredisi	--	--	--
İhtiyaç Kredisi	--	--	--
Diğer	--	--	--
Bireysel Kredi Kartları-TP	91.879.209	12.911.732	104.790.941
Taksitli	25.417.043	12.911.732	38.328.775
Taksitsiz	66.462.166	--	66.462.166
Bireysel Kredi Kartları-YP	117.905	--	117.905
Taksitli	--	--	--
Taksitsiz	117.905	--	117.905
Personel Kredileri-TP	94.618	194.694	289.312
Konut Kredisi	--	12	12
Taşıt Kredisi	--	--	--
İhtiyaç Kredisi	94.618	194.682	289.300
Diğer	--	--	--
Personel Kredileri-Dövizle Endeksli	--	--	--
Konut Kredisi	--	--	--
Taşıt Kredisi	--	--	--
İhtiyaç Kredisi	--	--	--
Diğer	--	--	--
Personel Kredileri-YP	--	--	--
Konut Kredisi	--	--	--
Taşıt Kredisi	--	--	--
İhtiyaç Kredisi	--	--	--
Diğer	--	--	--
Personel Kredi Kartları-TP	267.971	2.625	270.596
Taksitli	71.794	2.625	74.419
Taksitsiz	196.177	--	196.177
Personel Kredi Kartları-YP	3.498	--	3.498
Taksitli	--	--	--
Taksitsiz	3.498	--	3.498
Kredili Mevduat Hesabı-TP (Gerçek Kişi) (*)	19.621.759	--	19.621.759
Kredili Mevduat Hesabı-YP (Gerçek Kişi)	--	--	--
Toplam	137.758.517	58.212.438	195.970.955

(*) Banka personelinin kullandığı kredili mevduat hesabı 10.499 TL tutarındadır.

Denizbank Anonim Şirketi

31 Aralık 2024 Tarihi İtibarıyla Konsolide Olmayan Finansal Tablolara İlişkin Açıklama ve Dipnotlar

(Para birimi: Tutarlar Bin Türk Lirası olarak ifade edilmiştir.)

5. Taksitli ticari krediler ve kurumsal kredi kartlarına ilişkin bilgiler

	Kısa Vadeli	Orta ve Uzun Vadeli	Toplam
Taksitli Ticari Krediler-TP	7.715.427	38.679.263	46.394.690
İşyeri Kredileri	3	64.156	64.159
Taşıt Kredileri	3.129	77.232	80.361
İhtiyaç Kredileri	7.712.295	38.537.875	46.250.170
Diğer	--	--	--
Taksitli Ticari Krediler-Döviz Endeksli	--	1.432.347	1.432.347
İşyeri Kredileri	--	--	--
Taşıt Kredileri	--	--	--
İhtiyaç Kredileri	--	1.432.347	1.432.347
Diğer	--	--	--
Taksitli Ticari Krediler-YP	544.246	43.904.489	44.448.735
İşyeri Kredileri	--	--	--
Taşıt Kredileri	--	2.179	2.179
İhtiyaç Kredileri	544.246	43.902.310	44.446.556
Diğer	--	--	--
Kurumsal Kredi Kartları-TP	14.281.886	340.227	14.622.113
Taksitli	2.713.702	340.227	3.053.929
Taksitsiz	11.568.184	--	11.568.184
Kurumsal Kredi Kartları-YP	4.552	--	4.552
Taksitli	--	--	--
Taksitsiz	4.552	--	4.552
Kredili Mevduat Hesabı-TP (Tüzel Kişi)	8.576.803	--	8.576.803
Kredili Mevduat Hesabı-YP (Tüzel Kişi)	--	--	--
Toplam	31.122.914	84.356.326	115.479.240

6. Kredilerin kullanıcılara göre dağılımı

	Cari Dönem	Önceki Dönem
Kamu	9.351.561	11.204.522
Özel	699.122.578	468.028.888
Toplam	708.474.139	479.233.410

7. Yurtiçi ve yurtdışı kredilerin dağılımı

	Cari Dönem	Önceki Dönem
Yurt içi Krediler	673.516.950	463.991.104
Yurt dışı Krediler	34.957.189	15.242.306
Toplam	708.474.139	479.233.410

8. Bağlı ortaklık ve iştiraklere verilen krediler

	Cari Dönem	Önceki Dönem
Bağlı Ortaklık ve İştiraklere Verilen Doğrudan Krediler	23.148.410	10.106.073
Bağlı Ortaklık ve İştiraklere Verilen Dolaylı Krediler	--	--
Toplam	23.148.410	10.106.073

9. Kredilere ilişkin olarak ayrılan özel karşılıklar veya temerrüt (Üçüncü Aşama) karşılıkları

	Cari Dönem	Önceki Dönem
Temerrüt (Üçüncü Aşama) Karşılıkları		
Tahsil İmkani Sınırlı Krediler İçin Ayrılanlar	4.016.115	1.618.843
Tahsili Şüpheli Krediler İçin Ayrılanlar	5.172.321	2.890.947
Zarar Niteliğindeki Krediler İçin Ayrılanlar	7.578.779	9.868.341
Toplam	16.767.215	14.378.131

Denizbank Anonim Şirketi

31 Aralık 2024 Tarihi İtibarıyla Konsolide Olmayan Finansal Tablolara İlişkin Açıklama ve Dipnotlar

(Para birimi: Tutarlar Bin Türk Lirası olarak ifade edilmiştir.)

10. Donuk alacaklara ilişkin bilgiler (Net)

(i) Donuk alacaklara ve Banka tarafından yeniden yapılandırılan kredilere ilişkin bilgiler

	III. Grup Tahsil İmkani Sınırlı Krediler	IV. Grup Tahsili Şüpheli Krediler	V. Grup Zarar Niteliğindeki Krediler
Cari Dönem	243.535	215.200	4.290.210
(Karşılıklardan Önceki Brüt Tutarlar)			
Yeniden Yapılandırılan Krediler	243.535	215.200	4.290.210
Önceki Dönem	77.785	366.399	9.052.906
(Karşılıklardan Önceki Brüt Tutarlar)			
Yeniden Yapılandırılan Krediler	77.785	366.399	9.052.906

(ii) Toplam donuk alacak hareketlerine ilişkin bilgiler

	III. Grup Tahsil İmkani Sınırlı Krediler	IV. Grup Tahsili Şüpheli Krediler	V. Grup Zarar Niteliğindeki Krediler
Önceki Dönem Sonu Bakiyesi	2.885.715	5.655.949	12.683.252
Dönem İçinde İntikal (+)	12.674.349	8.286.474	6.667.772
Diğer Donuk Alacak Hesaplarından Giriş (+)	--	848.078	4.174.479
Diğer Donuk Alacak Hesaplarına Çıkış (-)	848.078	4.174.479	--
Dönem İçinde Tahsilat (-)	6.239.411	2.427.940	6.706.759
Kayıttan düşülen (-)	--	--	2.579.112
Satılan (-)	--	--	3.457.570
Kurumsal ve Ticari Krediler	--	--	3
Bireysel Krediler	--	--	1.572.120
Kredi Kartları	--	--	1.350.768
Diğer	--	--	534.679
Kur farkı	22	84	301.317
Dönem Sonu Bakiyesi	8.472.597	8.188.166	11.083.379
Karşılık (-)	4.016.115	5.172.321	7.578.779
Bilançodaki Net Bakiyesi	4.456.482	3.015.845	3.504.600

(iii)Yabancı para olarak kullanılan kredilerden kaynaklanan donuk alacaklara ilişkin bilgiler

	III. Grup Tahsil İmkani Sınırlı Krediler	IV. Grup Tahsili Şüpheli Krediler	V. Grup Zarar Niteliğindeki Krediler
Cari Dönem: 31 Aralık 2024			
Dönem Sonu Bakiyesi	--	57	--
Karşılık Tutarı (-)	--	23	--
Bilançodaki Net Bakiyesi	--	34	--
Önceki Dönem: 31 Aralık 2023			
Dönem Sonu Bakiyesi	--	--	4.021.749
Karşılık Tutarı (-)	--	--	2.964.347
Bilançodaki Net Bakiyesi	--	--	1.057.402

Denizbank Anonim Şirketi

31 Aralık 2024 Tarihi İtibarıyla Konsolide Olmayan Finansal Tablolara İlişkin Açıklama ve Dipnotlar

(Para birimi: Tutarlar Bin Türk Lirası olarak ifade edilmiştir.)

(iv) Donuk alacakların kullanıcı gruplarına göre brüt ve net tutarlarına ilişkin bilgiler

	III. Grup Tahsil İmkânı Sınırlı Krediler	IV. Grup Tahsil Şüpheli Krediler	V. Grup Zarar Niteliğindeki Krediler
Cari Dönem (Net): 31 Aralık 2024	4.456.482	3.015.845	3.504.600
Gerçek ve Tüzel Kişilere kullandırılan Krediler (Brüt)	8.472.597	8.188.166	11.083.379
Karşılık Tutarı (-)	4.016.115	5.172.321	7.578.779
Gerçek ve Tüzel Kişilere Kullandırılan Krediler (Net)	4.456.482	3.015.845	3.504.600
Bankalar (Brüt)	--	--	--
Karşılık Tutarı (-)	--	--	--
Bankalar (Net)	--	--	--
Diğer Krediler (Brüt)	--	--	--
Karşılık Tutarı (-)	--	--	--
Diğer Krediler (Net)	--	--	--
Önceki Dönem (Net): 31 Aralık 2023	1.266.872	2.765.002	2.814.911
Gerçek ve Tüzel Kişilere kullandırılan Krediler (Brüt)	2.885.715	5.655.949	12.683.252
Karşılık Tutarı (-)	1.618.843	2.890.947	9.868.341
Gerçek ve Tüzel Kişilere Kullandırılan Krediler (Net)	1.266.872	2.765.002	2.814.911
Bankalar (Brüt)	--	--	--
Karşılık Tutarı (-)	--	--	--
Bankalar (Net)	--	--	--
Diğer Krediler (Brüt)	--	--	--
Karşılık Tutarı (-)	--	--	--
Diğer Krediler (Net)	--	--	--

(v) Donuk alacaklar için hesaplanan faiz tahakkukları, reeskontları ve değerleme farkları ile bunların karşılıklarına ilişkin bilgiler

	III. Grup Tahsil İmkânı Sınırlı Krediler	IV. Grup Tahsil Şüpheli Krediler	V. Grup Zarar Niteliğindeki Krediler
Cari Dönem (Net)	834.195	471.785	184.156
Faiz Tahakkuk ve Reeskontları ile Değerleme Farkları	1.410.510	1.289.659	926.985
Karşılık Tutarı (-)	576.315	817.874	742.829
Önceki Dönem (Net)	141.945	171.649	93.398
Faiz Tahakkuk ve Reeskontları ile Değerleme Farkları	276.875	405.884	966.898
Karşılık Tutarı (-)	134.930	234.235	873.500

11. Zarar niteliğindeki krediler ve diğer alacaklar için tasfiye politikasının ana hatları

Zarar niteliğindeki krediler için öncelikle Banka ve firma olarak anlaşma zemini aranmakta, bu yollar tükendikten sonra ve takipten sonuç alınamaması halinde, yasal mevzuat çerçevesinde yapılması gereken tüm işlemler yapılmaktadır. Bu işlemler firmaların rehin açığı belgesine veya aciz vesikasına bağlanmasına kadar sürmektedir.

12. Aktiften silme/kayıttan düşme politikasına ilişkin açıklamalar

Banka'nın genel politikası, hukuki takip sürecinde tahsilinin mümkün olmadığı belgelenen alacakların aktiften silinmesi yönündedir.

Kayıttan düşme politikası :

Banka, BDDK tarafından 27 Kasım 2019 tarih ve 30961 sayılı Resmi Gazete'de yayımlanan Karşılıklar Yönetmeliği değişikliğine uygun olarak, Beşinci Grup - Zarar Niteliğindeki Krediler altında sınıflandırılan ve borçlunun temerrüdü nedeniyle ömür boyu beklenen kredi zararı karşılığı ayrılan kredilerin geri kazanılmasına ilişkin makul beklentiler bulunmayan kısmını, beşinci grupta sınıflandırılmalarını takip eden ilk raporlama döneminden itibaren TFRS 9 kapsamında kayıtlardan düşebilmektedir.

İlgili Karşılıklar Yönetmeliği değişikliğine uygun olarak kredilerin kayıtlardan düşülmesi bir muhasebe uygulamasıdır ve alacak hakından vazgeçilmesi sonucunu doğurmamaktadır.

Denizbank Anonim Şirketi

31 Aralık 2024 Tarihi İtibarıyla Konsolide Olmayan Finansal Tablolara İlişkin Açıklama ve Dipnotlar

(Para birimi: Tutarlar Bin Türk Lirası olarak ifade edilmiştir.)

Banka, kredilerin tahsil imkânına dair makul beklentilerin bulunmadığına ilişkin olarak aşağıdaki göstergelerden faydalanmaktadır:

- Toplulaştırılmış değerlendirmeye tabi alacaklar için,
 - Kanuni takip süresince tahsilata ilişkin bankaca azami girişimlerin yapılmış ve sonuçsuz kalmış olması
 - Tahsilat ufkunun dolmuş olması
 - %100 karşılık ayrılmış olması
- Münferit değerlendirmeye tabi alacaklar için, müşteri analizleri ve yapılan görüşmeler sonucu tahsil kabiliyetinin tamamen yitirildiğine ilişkin somut verilerin olması

Bankanın kayıttan düşmüş olmakla birlikte takibini yaptığı krediler için politikaları borçlulardan yasal yollardan tahsili için uygulanan yöntemler, kredilerin donuk alacak satışına konu edilmesi, alacaktan vazgeçme kararları açılardan aktifte takip ettiği krediler ile paraleldir.

e. İtfa edilmiş maliyeti üzerinden değerlendirilen finansal varlıklara ilişkin bilgiler

1. Repo işlemine konu olanlar ve teminata verilen/bloke edilenlere ilişkin bilgiler

(i) Repo işlemine konu olanlara ilişkin bilgiler

Repo işlemine konu olan itfa edilmiş maliyeti üzerinden değerlendirilen finansal varlıklar 28.247.697 TL'dir (31 Aralık 2023: 22.343.684 TL).

(ii) Teminata verilen/bloke edilenlere ilişkin bilgiler

Teminata şerh verilen itfa edilmiş maliyeti üzerinden değerlendirilen finansal varlıklar devlet tahvili olup, defter değeri 5.186.300 TL (31 Aralık 2023: 15.046.368 TL) tutarındadır.

2. İtfa edilmiş maliyeti üzerinden değerlendirilen devlet borçlanma senetlerine ilişkin bilgiler

İtfa edilmiş maliyeti üzerinden değerlendirilen devlet borçlanma senetleri	Cari Dönem	Önceki Dönem
Devlet Tahvili	65.595.391	51.237.084
Hazine Bonosu	--	--
Diğer Kamu Borçlanma Senetleri	--	--
Toplam	65.595.391	51.237.084

3. İtfa edilmiş maliyeti üzerinden değerlendirilen finansal varlıklara ilişkin bilgiler

İtfa edilmiş maliyeti üzerinden değerlendirilen finansal varlıklar	Cari Dönem	Önceki Dönem
Borçlanma Senetleri	65.595.391	51.237.084
Borsada İşlem Görenler	65.595.391	51.237.084
Borsada İşlem Görmeyenler	--	--
Değer Azalma Karşılığı (-)	--	--
Toplam	65.595.391	51.237.084

4. İtfa edilmiş maliyeti üzerinden değerlendirilen finansal varlıkların yıl içindeki hareketleri

	Cari Dönem	Önceki Dönem
Dönem Başındaki Değer	51.237.084	17.027.396
Parasal Varlıklarda Meydana Gelen Kur Farkları (*)	16.098.868	18.577.036
Yıl İçindeki Alımlar (**)	--	16.732.722
Satış ve İtfa Yolu ile Elden Çıkarılanlar	(1.740.561)	(1.100.070)
Değer Azalışı Karşılığı (-)	--	--
Dönem Sonundaki Değer	65.595.391	51.237.084

(*) İtfa edilmiş maliyeti üzerinden değerlendirilen finansal varlıklara ilişkin reeskontlar "Parasal varlıklarda meydana gelen kur farkları" satırında gösterilmiştir.

(**) Banka, 2023 yılı Mayıs ayında iş modelindeki değişiklik nedeniyle 15.691.318 TL maliyet bedelli tahvil "Gerçeğe uygun değer farkı diğer kapsamlı gelire yansıtılan finansal varlıklar" kategorisinden "İtfa edilmiş maliyeti ile ölçülen finansal varlıklar" kategorisine sınıflandırmıştır.

Denizbank Anonim Şirketi

31 Aralık 2024 Tarihi İtibarıyla Konsolide Olmayan Finansal Tablolara İlişkin Açıklama ve Dipnotlar

(Para birimi: Tutarlar Bin Türk Lirası olarak ifade edilmiştir.)

f. İştiraklere ilişkin bilgiler

Unvanı	Adres (Şehir/ Ülke)	Bankanın Pay Oranı (%)	Banka Risk Grubu Pay Oranı (%)
1-Kredi Kayıt Bürosu A.Ş. (1)	İstanbul/Türkiye	9,00	--
2-Kredi Garanti Fonu A.Ş. (2)	Ankara/Türkiye	2,00	--
3-Ege Tarım Ürünleri Lisanslı Dep. A.Ş. (3)	İzmir/Türkiye	9,00	--
4-İhracatı Geliştirme A.Ş.(2)	İstanbul/Türkiye	0,16	--

	Aktif Toplamı	Özkaynak	Sabit Varlık Toplamı	Faiz Gelirleri	Menkul Değer Gelirleri	Cari Dönem Kar/Zararı	Önceki Dönem Kar/Zararı	Gerçeğe Uygun Değer
1	3.029.242	827.800	671.223	223.952	--	517.710	128.362	--
2	4.453.050	1.780.091	38.063	473.046	--	(50.232)	(262.350)	--
3	218.373	165.402	172.951	4.267	--	15.998	14.217	--
4	7.805.520	7.020.592	48.247	2.550.138	--	(485.859)	(783.738)	--

(1) Finansal tablo bilgileri 30 Eylül 2024 tarihinde sona eren hesap dönemine aittir.

(2) Finansal tablo bilgileri 31 Aralık 2023 tarihinde sona eren hesap dönemine aittir.

(2) Finansal tablo bilgileri 31 Aralık 2024 tarihinde sona eren hesap dönemine aittir.

g. Bağlı ortaklıklara ilişkin bilgiler

1. Önemli büyüklükteki bağlı ortaklıkların özkaynak kalemlerine ilişkin bilgiler

Aşağıdaki tutarlar Denizbank AG'nin tabi olduğu mevzuat çerçevesinde hazırlanmış 31 Aralık 2024 tarihli finansal verilerinden elde edilmiştir.

	Denizbank AG
Ödenmiş Sermaye	8.516.598
Hisse Senedi İhraç Primleri	12.513.316
Yedekler	24.770.446
Sermayeden indirilecek değerler	65.688
Çekirdek Sermaye Toplamı	45.734.672
İlave ana sermaye toplamı	--
Sermayeden indirilecek değerler	262.751
Ana Sermaye Toplamı	45.471.921
Katkı sermaye toplamı	3.182.457
Sermaye	48.654.378
Sermayeden indirilecek değerler	--
Net Kullanılabilir Özkaynak	48.654.378

2. Bağlı ortaklıklara ilişkin bilgiler

Unvanı	Adres(Şehir/ Ülke)	Bankanın Pay Oranı (%)	Diğer Ortakların Pay Oranı (%) ⁽³⁾
1 Intertech Bilgi İşlem ve Pazarlama Ticaret A.Ş. ⁽¹⁾	İstanbul/Türkiye	100	--
2 Denizbank Kültür Sanat Yayıncılık Ticaret ve Sanayi A.Ş. ⁽¹⁾	İstanbul/Türkiye	100	--
3 Denizbank AG	Viyana/Avusturya	100	--
4 Deniz Yatırım Menkul Kıymetler A.Ş.	İstanbul/Türkiye	100	--
5 Ekspres Gayrimenkul Turizm Yatırım İşletme ve Ticaret A.Ş. ⁽¹⁾⁽⁴⁾	İstanbul/Türkiye	--	100
6 JSC Denizbank Moskova ⁽⁴⁾	Moskova/Rusya	100	--
7 Deniz Portföy Yönetimi A.Ş.	İstanbul/Türkiye	--	100
8 Deniz Finansal Kiralama A.Ş.	İstanbul/Türkiye	100	--
9 Deniz Faktoring A.Ş.	İstanbul/Türkiye	100	--
10 Deniz Gayrimenkul Yatırım Ortaklığı A.Ş.	İstanbul/Türkiye	72	--
11 CR Erdberg Eins GmbH & Co KG. ⁽²⁾	Viyana/Avusturya	--	100
12 Denizöde Elektronik Para ve Ödeme Hizmetleri A.Ş. ⁽⁵⁾	İstanbul/Türkiye	100	--
13 Neohub Teknoloji Yazılım Pazarlama ve Danışmanlık A.Ş. ⁽¹⁾	İstanbul/Türkiye	--	100
14 Neo Elektronik Ticaret Bilişim Teknolojileri Yazılım ve Danışmanlık A. Ş. ⁽¹⁾	İstanbul/Türkiye	--	100
15 Neohub Bulut Teknolojileri A.Ş. ⁽¹⁾	İstanbul/Türkiye	--	100

(1) TMS 27 özkaynak yöntemi uygulamasına dahil değildir.

(2) Banka'nın doğrudan bağlı ortaklıkları olmamakla birlikte TMS 27 "özkaynak yöntemi" uygulamasına dahil edilmiştir.

(3) Banka risk grubu pay oranını göstermektedir.

(4) Denizbank AG , JSC Denizbank Moskova'ya olan iştirak payını Denizbank'a satmıştır.

Banka, Ekspres Gayrimenkul Turizm Yatırım İşletme ve Ticaret A.Ş.'ye olan iştirak payını Deniz Finansal Kiralama A.Ş.'ye satmıştır.

Banka'nın bağlı ortaklığı Deniz Yatırım Menkul Kıymetler A.Ş.'nin maliki bulunduğu "Deniz Gayrimenkul Yatırım Ortaklığı A.Ş."nin paylarının Banka tarafından satın alınmasına ilişkin süreç 2 Nisan 2024 tarihinde tamamlanmıştır.

(5) 25 Eylül 2024 tarihinde "Fastpay Elektronik Para Ödeme Hizmetleri A.Ş." nin unvanı "Denizöde Elektronik Para Ödeme Hizmetleri A.Ş." olarak değişmiş ve Ticaret Sicil Gazetesinde yayınlanmıştır.

Denizbank Anonim Şirketi

31 Aralık 2024 Tarihi İtibarıyla Konsolide Olmayan Finansal Tablolara İlişkin Açıklama ve Dipnotlar

(Para birimi: Tutarlar Bin Türk Lirası olarak ifade edilmiştir.)

	Aktif Toplamı	Özkaynak	Sabit Varlık Toplamı	Faiz Gelirleri	Menkul Değer Gelirleri	Cari Dönem Kar/(Zararı)	Önceki Dönem Kar/(Zararı)	Gerçeğe Uygun Değer	İhtiyaç Duyulan Özkaynak Tutarı
1	4.615.319	3.559.740	2.286.578	9.558	--	1.583.618	611.720	--	--
2	667	508	--	--	--	(270)	(36)	--	--
3	233.469.710	47.315.122	478.524	10.448.427	882.960	3.710.596	2.738.122	--	--
4	11.393.552	6.777.631	51.386	5.385.358	--	4.006.101	939.236	--	--
5	58.901	13.807	10.783	1.469	--	(9.102)	5.269	--	--
6	29.861.110	3.271.000	50.582	1.697.201	2.078	1.589.213	486.721	--	--
7	1.036.326	910.819	7.815	1.481	353	681.424	104.850	--	--
8	36.114.196	9.512.359	7.647.993	3.939.472	--	4.155.814	1.407.704	--	--
9	20.158.413	5.303.993	69.190	7.258.999	--	1.783.089	782.761	--	--
10	4.368.611	3.685.802	2.155	654	--	1.583.276	392.196	--	--
11	1.115.373	950.382	977.183	582	--	6.882	578	--	--
12	314.498	217.585	67.127	3.847	--	(125.848)	(3.861)	--	--
13	567.358	520.761	69.590	14.972	--	439.038	13.576	--	--
14	11.812	11.094	417	1.160	--	(11.407)	(983)	--	--
15	2.567	2.559	--	86	--	59	--	--	--

Finansal tablo bilgileri 31 Aralık 2024 tarihinde sona eren hesap dönemine aittir.

(i) Bağlı ortaklıkların dönem içindeki hareketleri

	Cari Dönem	Önceki Dönem
Dönem Başı Değeri	69.103.842	37.560.090
Dönem İçi Hareketler	19.612.822	31.543.752
Alışlar ⁽⁴⁾	1.701.956	4.073.000
Bedelsiz Edinilen Hisse Senetleri ⁽⁵⁾	--	1.485.401
Cari Yıl Payından Alınan Kar ⁽¹⁾	15.593.952	9.326.429
Satışlar ⁽⁶⁾	(54.011)	(4.195)
Yeniden Değ.Artışı, Enflasyon Düzeltme Farkı ve Kur Farkı ⁽²⁾⁽³⁾	2.370.925	16.663.117
Değer Azalma Karşılıkları	--	--
Dönem Sonu Değeri	88.716.664	69.103.842
Sermaye Taahhütleri	--	--
Dönem Sonu Sermaye Katılma Payı (%)	--	--

(1) Üçüncü bölüm I no'lu dipnot'ta belirtilen TMS 27 uyarınca özkaynak yöntemi uygulaması sonucunda konsolide edilmeyen finansal tablolara eklenen tutardır. 31 Aralık 2024 itibarıyla temettü geliri yoktur.

(2) Üçüncü bölüm I no'lu dipnot'ta belirtilen TMS 27 uyarınca özkaynak yöntemi uygulaması sonucunda diğer yedeklere eklenen (2.040.684) TL (31 Aralık 2023: 10.435.191 TL), menkul değerler değerleme farkları 132.583 TL (31 Aralık 2023: 103.868 TL), nakit akış riskinden korunma işlemlerinden eklenen tutar bulunmamaktadır (31 Aralık 2023: 3.131 TL), gayrimenkul yeniden değerlendirme 206.362 TL (31 Aralık 2023: 124.924 TL) ve aktüeryal kazanç/(kayıp) (20.864) TL (31 Aralık 2023: 3.051 TL).

(3) TFRS 9 uyarınca Intertech'in 31 Aralık 2024 tarihindeki 4.093.528 TL tutarındaki gerçeğe uygun değişimini içermektedir (31 Aralık 2023: 5.592.952 TL).

(4) Banka'nın bağlı ortaklığı Deniz Yatırım Menkul Kıymetler A.Ş.'nin maliki bulunduğu "Deniz Gayrimenkul Yatırım Ortaklığı A.Ş."nin 5.000 adet A Grubu ve 299.678.561 adet B Grubu olmak üzere toplam 299.683.561 adet payın Banka tarafından satın alınmasına ilişkin süreç 2 Nisan 2024 tarihinde tamamlanmış ve payların DenizBank'a devir işlemi aynı tarih itibarıyla gerçekleşmiştir.

"Denizöde Elektronik Para ve Ödeme Hizmetleri A.Ş."nin 24 Temmuz ve 31 Aralık 2024 tarihi itibarıyla 242.000 TL tutarında, 31 Mart 2023 tarihi itibarıyla 73.000 TL tutarında sermaye artışı yapılmıştır.

Banka, 2023 yılı Eylül ayı içerisinde Deniz Finansal Kiralama A.Ş.'nin sermayesini 2.000.000 TL nakden ve Deniz Faktoring A.Ş'nin sermayesini 2.000.000 TL nakden olmak üzere arttırmıştır.

(5) 2023 yılı Eylül ayı içerisinde Deniz Finansal Kiralama A.Ş. ödenmiş sermayesini 1.133.000 TL tutarında içsel kaynaklarından, Deniz Faktoring A.Ş ödenmiş sermayesini 352.400 TL tutarında içsel kaynaklarından arttırmıştır. Banka, bu tutarları "Bağlı Ortaklıklar" hesaplarında muhasebeleştirilmiştir.

(6) Banka'nın bağlı ortaklıklarından Eurodeniz International Banking Unit Ltd. tasfiye süreci 26 Haziran 2024 tarihi itibarıyla sonuçlanmıştır.

Banka'nın bağlı ortaklıklarından Deniz Gayrimenkul Yatırım Ortaklığı A.Ş. paylarından 2024 yılı Ekim ve Kasım aylarında toplam 10.240.841 TL nominal tutarlı satışı gerçekleşmiştir.

Bankamız Yönetim Kurulu'nun 14 Eylül 2023 tarihli karar kapsamında, İştirakimiz Ekspres Gayrimenkul Turizm Yatırım İşletme ve Ticaret A.Ş.'nin Bankamızın sahipliğinde bulunan %70,58 oranındaki 4.195 TL tutarındaki payı Deniz Finansal Kiralama A.Ş.'ye devredilmesine karar verilmiş olup, pay devrine ilişkin Pay Devir Sözleşmesi 15 Eylül 2023 tarihinde gerçekleştirilmiştir.

(ii) Bağlı ortaklıklara ilişkin sektör bilgileri ve bunlara ilişkin kayıtlı tutarlar

	Cari Dönem	Önceki Dönem
Bankalar	51.006.445	47.721.089
Sigorta Şirketleri	--	--
Faktoring Şirketleri	5.305.176	3.541.838
Leasing Şirketleri	9.518.937	5.247.906
Finansman Şirketleri	--	--
Diğer Bağlı Ortaklıklar	22.886.106	12.593.009
Toplam	88.716.664	69.103.842

Denizbank Anonim Şirketi

31 Aralık 2024 Tarihi İtibarıyla Konsolide Olmayan Finansal Tablolara İlişkin Açıklama ve Dipnotlar

(Para birimi: Tutarlar Bin Türk Lirası olarak ifade edilmiştir.)

(iii)Borsaya kote edilen bağlı ortaklıklar:

	Cari Dönem	Önceki Dönem
Yurtiçi Borsalara Kote Edilenler	3.024.605	--
Yurtdışı Borsalara Kote Edilenler	--	--

(iv)Cari dönem içinde elden çıkarılan bağlı ortaklıklar:

Eurodeniz International Banking Unit Ltd. tasfiye süreci 26 Haziran 2024 tarihi itibarıyla sonuçlanmıştır.

(v) Cari dönem içinde satın alınan konsolidasyon kapsamındaki bağlı ortaklıklar:

Banka'nın bağlı ortaklığı Deniz Yatırım Menkul Kıymetler A.Ş.'nin maliki bulunduğu "Deniz Gayrimenkul Yatırım Ortaklığı A.Ş."nin 5.000 adet A Grubu ve 299.678.561 adet B Grubu olmak üzere toplam 299.683.561 adet payın Banka tarafından satın alınmasına ilişkin süreç 2 Nisan 2024 tarihinde tamamlanmış ve payların DenizBank'a devir işlemi aynı tarih itibarıyla gerçekleşmiştir.

h. Birlikte kontrol edilen ortaklıklara (iş ortaklıklarına) ilişkin bilgiler

Unvanı	Bankanın Payı (%)	Grubun Payı (%)	Dönen Varlık	Duran Varlık	Uzun Vadeli Borç	Gelir	Gider
Bantaş Nakit ve Kıymetli Mal Taşıma ve Güvenlik Hizmetleri A.Ş.	33	33	360.587	232.046	144.313	1.312.511	(1.197.126)

Denetlenmemiş finansal tablo bilgileri 31 Aralık 2024 tarihinde sona eren hesap dönemine aittir.

i. Kiralama işlemlerinden alacaklara ilişkin bilgiler

Bulunmamaktadır.

j. Riskten korunma amaçlı türev finansal araçlara ilişkin açıklamalar

Bulunmamaktadır.

k. Yatırım amaçlı gayrimenkullere ilişkin açıklamalar

Bulunmamaktadır.

l. Maddi duran varlıklara ilişkin bilgiler

	G.Menkul	Araçlar	Kullanım Hakkı Olan Varlıklar	Diğer	Toplam
Önceki Dönem Sonu Maliyet	508.166	3.744	1.905.540	2.485.818	4.903.268
Transferler	--	--	--	--	--
İktisap edilenler	14.416.025	22.044	1.367.486	1.442.366	17.247.921
Yeniden değerlendirme farkları	365.406	--	--	--	365.406
Elden çıkarılanlar	--	(600)	(917.359)	(232.138)	(1.150.097)
Kur farkları	--	218	1.289	370	1.877
Cari Dönem Sonu Maliyet	15.289.597	25.406	2.356.956	3.696.416	21.368.375
Önceki Dönem Sonu Birikmiş Amortisman	(25)	(2.696)	(1.189.569)	(1.441.198)	(2.633.488)
Transferler	--	--	--	--	--
Dönem amortisman gideri	(122.442)	(1.652)	(625.954)	(397.101)	(1.147.149)
Elden çıkarılanlar	--	600	574.282	184.988	759.870
Kur farkları	1.434	(344)	(1.154)	(220)	(284)
Cari Dönem Sonu Birikmiş Amortisman	(121.033)	(4.092)	(1.242.395)	(1.653.531)	(3.021.051)
Dönem Sonu Net Defter Değeri	15.168.564	21.314	1.114.561	2.042.885	18.347.324

31 Aralık 2016 itibarıyla maddi duran varlıklar altında izlenen kullanımdaki gayrimenkullerin değerlemesinde TMS 16 "Maddi Duran Varlıklar" çerçevesinde maliyet modelinden yeniden değerlendirme modeline geçilmiştir. Lisanslı değerlendirme şirketleri tarafından hazırlanan ekspertiz raporlarındaki gayrimenkul değerleri ile ilgili gayrimenkullerin net defter değeri arasındaki olumlu fark özkaynak hesaplarında, olumsuz farklar ise gelir tablosunda takip edilmektedir.

Yapılan değerlendirme sonucunda 365.406 TL (31 Aralık 2023: 469.984 TL) tutarındaki yeniden değerlendirme farkı özkaynaklar altında muhasebeleştirilmiştir.

Denizbank Anonim Şirketi

31 Aralık 2024 Tarihi İtibarıyla Konsolide Olmayan Finansal Tablolara İlişkin Açıklama ve Dipnotlar

(Para birimi: Tutarlar Bin Türk Lirası olarak ifade edilmiştir.)

m. Maddi olmayan duran varlıklara ilişkin bilgiler

	Diğer	Şerefiye	Toplam
Önceki Dönem Sonu Maliyet	4.613.602	--	4.613.602
Transferler	--	--	--
İktisap edilenler	4.263.169	--	4.263.169
Yeniden değerlendirme farkları	--	--	--
Elden çıkarılanlar	(8.205)	--	(8.205)
Kur farkları	5.922	--	5.922
Cari Dönem Sonu Maliyet	8.874.488	--	8.874.488
Önceki Dönem Sonu Birikmiş Amortisman	(2.329.884)	--	(2.329.884)
Transferler	--	--	--
Dönem amortisman gideri	(1.673.593)	--	(1.673.593)
Elden çıkarılanlar	684	--	684
Kur farkları	(5.921)	--	(5.921)
Cari Dönem Sonu Birikmiş Amortisman	(4.008.714)	--	(4.008.714)
Dönem Sonu Net Defter Değeri	4.865.774	--	4.865.774

n. Ertelenmiş vergi varlığına ilişkin bilgiler

İlgili düzenlemeler kapsamında ertelenmiş vergi bilanço tarihi itibarıyla indirilebilir ve vergilendirilebilir geçici farklar üzerinden hesaplanmış ve bilançoda net değeri ile gösterilmiştir.

TMS 27 etkisinden kaynaklanan özkaynaklarda muhasebeleştirilen ertelenmiş vergi geliri (100.640) TL (31 Aralık 2023: 72.508 TL)'dir.

Aşağıdaki tablo ertelenmiş verginin kaynakları itibarıyla dağılımını özetlemektedir:

	Cari Dönem	Önceki Dönem
Muhtelif Karşılıklar	5.892.645	5.994.008
Çalışan Hakları Karşılığı	919.798	474.039
Maddi Duran Varlıklar Değerleme Farkları	596.661	416.581
Kazanılmamış Gelirler	473.932	280.632
Mali Zarar (*)	--	348.300
Diğer	2.025.707	--
Ertelenmiş Vergi Varlığı	9.908.743	7.513.560
Finansal Varlıklar Değerleme Farkları	(3.533.818)	(2.105.243)
Türev İşlemler Değerleme Farkları	(1.618.138)	(1.210.148)
Diğer	--	(24.647)
Ertelenmiş Vergi Borcu	(5.151.956)	(3.340.038)
Net Ertelenmiş Vergi Varlığı	4.756.787	4.173.522

(*) Mali zarar, kurumlar vergisi hesaplamasında esas itibarıyla finansal araçların Vergi Usul Kanunu (VUK) uyarınca değerlemesinden kaynaklanmaktadır.

o. Satış amaçlı elde tutulan ve durdurulan faaliyetlere ilişkin duran varlıklar hakkında açıklamalar

Banka'nın bağlı ortaklıklarından Eurodeniz International Banking Unit Ltd.'in tasfiye süreci 26 Haziran 2024 tarihi itibarıyla sonuçlanmıştır. Üçüncü bölüm XI no'lu dipnotta açıklanmıştır.

p. Diğer aktiflere ilişkin bilgiler

1. Peşin ödenen gider, vergi ve benzeri işlemlere ilişkin bilgiler

Banka'nın peşin ödenen giderlerinin toplamı 7.264.567 TL (31 Aralık 2023: 7.013.485 TL) tutarındadır.

2. Bilançonun diğer aktifler kalemi bilanço dışı taahhütler hariç bilanço toplamının %10'unu aşmamaktadır.

Denizbank Anonim Şirketi

31 Aralık 2024 Tarihi İtibarıyla Konsolide Olmayan Finansal Tablolara İlişkin Açıklama ve Dipnotlar

(Para birimi: Tutarlar Bin Türk Lirası olarak ifade edilmiştir.)

II. Bilançonun pasif hesaplarına ilişkin açıklama ve dipnotlar

a. Mevduata ilişkin bilgiler

Hazine ve Maliye Bakanlığı ile TCMB tarafından işleyiş kuralları belirlenen ve TL mevduatların faiz oranıyla değerlendirilen yabancı para olacak kur değişimine karşı da korunmasını sağlayan kur korumalı mevduat ürünü banka müşterilerine raporlanan 2021 yılı hesap dönemi itibarıyla sunulmaya başlanmıştır. 31 Aralık 2024 tarihi itibarıyla TL mevduat tutarı bu kapsamdaki 95.445.198 TL mevduatı içermektedir (31 Aralık 2023:196.906.806 TL).

1. Mevduatın vade yapısına ilişkin bilgiler:

Cari Dönem: 31 Aralık 2024

	Vadesiz	7 Gün İhbarı	1 Aya Kadar	1-3 Ay	3-6 Ay	6 Ay-1 Yıl	1 Yıl ve Üstü	Birlikli Mevduat	Toplam
Tasarruf Mevduatı	25.071.613	--	17.486.005	176.883.749	80.915.765	23.706.040	40.070.385	5.504	364.139.061
Döviz Tevdiat Hesabı (*)	94.230.941	--	16.068.747	28.896.350	3.843.583	11.952.058	5.519.043	13.306	160.524.028
Yurt içinde Yer. K.	68.116.181	--	14.770.459	24.786.573	2.904.689	4.641.247	3.037.400	8.862	118.265.411
Yurt dışında Yer. K.	26.114.760	--	1.298.288	4.109.777	938.894	7.310.811	2.481.643	4.444	42.258.617
Resmi Kur. Mevduatı	4.130.123	--	1.365.744	723.978	88.237	5.571	3.639	--	6.317.292
Tic. Kur. Mevduatı	24.022.523	--	45.483.774	39.214.189	34.974.150	25.746.149	15.209.905	--	184.650.690
Diğ. Kur. Mevduatı	527.132	--	971.631	2.440.181	1.177.189	295.732	2.415	--	5.414.280
Kıymetli Maden DH	28.781.618	--	218.152	2.764.740	1.901.889	1.131.238	132.519	439	34.930.595
Bankalar Mevduatı	945.915	--	612.738	971.286	551.939	2.043.512	1.340.480	--	6.465.870
TC Merkez B.	--	--	--	--	--	--	--	--	--
Yurt içi Bankalar	6.896	--	353	397.453	397.451	--	408.875	--	1.211.028
Yurt dışı Bankalar	936.716	--	612.385	573.833	154.488	2.043.512	931.605	--	5.252.539
Katılım Bankaları	2.303	--	--	--	--	--	--	--	2.303
Diğer	--	--	--	--	--	--	--	--	--
Toplam	177.709.865	--	82.206.791	251.894.473	123.452.752	64.880.300	62.278.386	19.249	762.441.816

(*) Döviz Tevdiat Hesabının 90.755.328 TL'si Tasarruf Mevduatı müşterisi, 69.768.700 TL'si Ticari Mevduat müşterisinden oluşmaktadır.

Önceki Dönem: 31 Aralık 2023

	Vadesiz	7 Gün İhbarı	1 Aya Kadar	1-3 Ay	3-6 Ay	6 Ay-1 Yıl	1 Yıl ve Üstü	Birlikli Mevduat	Toplam
Tasarruf Mevduatı	17.439.466	--	14.188.509	70.365.653	90.301.008	54.697.814	27.262.350	3.688	274.258.488
Döviz Tevdiat Hesabı (*)	104.167.809	--	19.036.462	28.817.858	4.173.268	12.176.181	6.294.573	12.998	174.679.149
Yurt içinde Yer. K.	75.816.815	--	17.455.943	25.780.042	2.982.489	4.644.685	3.458.708	9.924	130.148.606
Yurt dışında Yer. K.	28.350.994	--	1.580.519	3.037.816	1.190.779	7.531.496	2.835.865	3.074	44.530.543
Resmi Kur. Mevduatı	2.047.372	--	122.638	199.027	742	3.195	2.491	--	2.375.465
Tic. Kur. Mevduatı	21.171.211	--	9.477.640	16.451.248	27.409.036	28.156.586	13.801.214	--	116.466.935
Diğ. Kur. Mevduatı	570.491	--	520.067	1.052.585	1.196.011	336.543	7.302	--	3.682.999
Kıymetli Maden DH	19.221.552	--	165.060	2.648.361	847.004	613.366	109.438	5.264	23.610.045
Bankalar Mevduatı	1.212.506	--	923.695	2.389.582	2.850.350	279.274	264.149	--	7.919.556
TC Merkez B.	--	--	--	--	--	--	--	--	--
Yurt içi Bankalar	3.002	--	--	456.620	402.919	--	--	--	862.541
Yurt dışı Bankalar	1.207.568	--	923.695	1.932.962	2.447.431	279.274	264.149	--	7.055.079
Katılım Bankaları	1.936	--	--	--	--	--	--	--	1.936
Diğer	--	--	--	--	--	--	--	--	--
Toplam	165.830.407	--	44.434.071	121.924.314	126.777.419	96.262.959	47.741.517	21.950	602.992.637

(*) Döviz Tevdiat Hesabının 102.618.035 TL'si Tasarruf Mevduatı müşterisi, 72.061.114 TL'si Ticari Mevduat müşterisinden oluşmaktadır.

Denizbank Anonim Şirketi

31 Aralık 2024 Tarihi İtibarıyla Konsolide Olmayan Finansal Tablolara İlişkin Açıklama ve Dipnotlar

(Para birimi: Tutarlar Bin Türk Lirası olarak ifade edilmiştir.)

2. Mevduat sigortasına ilişkin bilgiler:

(i) Mevduat sigortası kapsamında bulunan ve mevduat sigortası limitini aşan tasarruf mevduatına ilişkin bilgiler

	Mevduat Sigortası Kapsamında Bulunan		Mevduat Sigortası Limitini Aşan	
	Cari Dönem	Önceki Dönem	Cari Dönem	Önceki Dönem
Tasarruf Mevduatı	115.096.786	75.257.544	247.945.896	197.318.835
Tasarruf Mevduatı Niteliğini Haiz DTH	43.926.440	38.701.518	77.895.043	84.924.514
Tasarruf Mevduatı Niteliğini Haiz Diğ.H.	--	--	--	--
Yurt dışı Şubelerde Bulunan Yabancı Mercilerin Sigortasına Tabi Hesaplar	--	--	--	--
Kıyı Bnk.Blg. Şubelerde Bulunan Yabancı Mercilerin Sigortasına Tabi Hesaplar	--	--	--	--
Toplam	159.023.226	113.959.062	325.840.939	282.243.349

27 Ağustos 2022 tarihli ve 31936 sayılı Resmi Gazete'de yayımlanan "Sigortaya Tabi Mevduat ve Katılım Fonları ile Tasarruf Mevduatı Sigorta Fonunca Tahsil Olunacak Primlere Dair Yönetmelikte Değişiklik Yapılmasına İlişkin Yönetmelik" uyarınca kredi kuruluşları nezdinde bulunan resmi kuruluşlar, kredi kuruluşları ve finansal kuruluşlara ait olanlar haricindeki tüm mevduat ve katılım fonları sigortalı olmaya başlanmıştır. Bu kapsamda sigorta kapsamında bulunan ticari mevduatlar 19.199.408 TL olup, ilgili tutar dipnota dahil edilmemiştir.

(ii) Mevduat sigortası kapsamında bulunmayan gerçek kişilerin mevduatı

	Cari Dönem	Önceki Dönem
Yurt dışı Şubelerde Bulunan Mevduat ve Diğer Hesaplar	20.658	51.431
Hakim Ortaklar ile Bunların Ana, Baba, Eş ve Velayet Altındaki Çocuklarına Ait Mevduat ile Diğer Hesaplar	--	--
Yönetim veya Müdürler Kurulu Başkan ve Üyeler, Genel Müdür ve Yardımcıları ile Bunların Ana, Baba, Eş ve Velayet Altındaki Çocuklarına Ait Mevduat ile Diğer Hesaplar	877.143	248.325
26/9/2004 Tarihli ve 5237 sayılı TCK'nın 282'nci Maddesindeki Suçtan Kaynaklanan Mal Varlığı Değerleri Kapsamına Giren Mevduat ve Diğer Hesaplar	--	--
Türkiye'de Münhasıran Kıyı Bankacılığı Faaliyeti Göstermek Üzere Kurulan Mevduat Bankalarında Bulunan Mevduat	--	--
Toplam	897.801	299.756

(iii) Banka'nın merkezi yurt dışında bulunmadığından Türkiye'de bulunan mevduatı, başka bir ülkede sigorta kapsamında değildir.

b. Alım satım amaçlı türev finansal borçlara ilişkin bilgiler

1. Alım satım amaçlı türev finansal borçlara ilişkin negatif farklar tablosu

	Cari Dönem		Önceki Dönem	
	TP	YP	TP	YP
Vadeli İşlemler	313	1.327.397	346.354	166.842
Swap İşlemleri	--	2.174.722	53.263	2.023.535
Futures İşlemleri	--	--	981	--
Opsiyonlar	--	1.613.049	--	255.390
Diğer	--	--	--	--
Toplam	313	5.115.168	400.598	2.445.767

c. Alınan kredilere ilişkin bilgiler

1. Bankalar ve diğer mali kuruluşlara ilişkin bilgiler

	Cari Dönem		Önceki Dönem	
	TP	YP	TP	YP
T.C. Merkez Bankası Kredileri	--	--	--	--
Yurt içi Banka ve Kuruluşlardan	817.837	3.232.992	998.809	1.466.708
Yurt dışı Banka, Kuruluş ve Fonlardan (*)	--	226.310.745	--	139.941.069
Toplam	817.837	229.543.737	998.809	141.407.777

(*) Banka, yurt dışı borçlanma programı çerçevesinde yurtdışında kurulu özel amaçlı kuruluş olan DFS Funding Corporation aracılığıyla yurtdışı havale akımlarına dayalı seküritizasyon işlemleri ile kaynak temin etmektedir.

Denizbank Anonim Şirketi

31 Aralık 2024 Tarihi İtibarıyla Konsolide Olmayan Finansal Tablolara İlişkin Açıklama ve Dipnotlar

(Para birimi: Tutarlar Bin Türk Lirası olarak ifade edilmiştir.)

2. Alınan kredilerin vade ayrımına göre gösterilmesi

	Carî Dönem		Önceki Dönem	
	TP	YP	TP	YP
Kısa Vadeli	448.648	57.718.963	998.809	39.976.541
Orta ve Uzun Vadeli	369.189	171.824.774	--	101.431.236
Toplam	817.837	229.543.737	998.809	141.407.777

3. Banka'nın yükümlülüklerinin yoğunlaştığı alanlara ilişkin ilave açıklamalar

31 Aralık 2024 tarihi itibarıyla Banka'nın yükümlülüklerinin %56'sı (31 Aralık 2023: %60) mevduat, %24'ü (31 Aralık 2023: %24) alınan krediler, para piyasalarına borçlar, ihraç edilen menkul kıymetler ve sermaye benzeri kredilerden oluşmaktadır.

d. İhraç edilen menkul kıymetlere ait bilgiler

	Carî Dönem		Önceki Dönem	
	TP	YP	TP	YP
Tahvil	--	44.142.566	--	18.743.592
Bono	--	10.018.359	--	1.516.251
Varlık Teminatlı Menkul Kıymet	--	--	--	--
Toplam	--	54.160.925	--	20.259.843

Banka'nın ihraç ettiği menkul kıymetlerden geri alarak mali tablolarda netlediği tutar bulunmamaktadır (31 Aralık 2023: Bulunmamaktadır).

e. Bilançonun diğer yükümlülükler kalemi, bilanço dışı taahhütler hariç bilanço toplamının %10'u aşıyorsa, bunların en az %20'sini oluşturan alt hesapların isim ve tutarları

Bilançonun diğer yükümlülükler kalemi, bilanço dışı taahhütler hariç bilanço toplamının %10'unu aşmamaktadır.

f. Kiralama işlemlerinden borçlara ilişkin bilgiler (net)

Finansal kiralama sözleşmelerinin vadeleri çoğunlukla 4 yıldır. Yapılan kira sözleşmelerinde, faiz oranı ve Banka'nın nakit akışı göz önüne alınan kriterlerdir. Kiralama sözleşmelerinde Banka'ya önemli yükümlülükler getiren hükümler bulunmamaktadır.

	Carî Dönem		Önceki Dönem	
	Brüt	Net	Brüt	Net
1 Yıldan Az	912.940	534.535	703.990	521.888
1-4 Yıl Arası	1.386.050	775.377	598.653	382.688
4 Yıldan Fazla	1.003.800	309.980	68.251	44.700
Toplam	3.302.790	1.619.892	1.370.894	949.276

g. Riskten korunma amaçlı türev finansal borçlara ilişkin bilgiler

Bulunmamaktadır.

h. Karşılıklara ilişkin açıklamalar

1. Dövizle endeksli krediler kur farkı karşılıkları

Bulunmamaktadır.

Dövizle endeksli kredilere ait kur farkı karşılık tutarı, finansal tablolarda aktif kalemler altında yer alan krediler ile netleştirilmektedir.

Denizbank Anonim Şirketi

31 Aralık 2024 Tarihi İtibarıyla Konsolide Olmayan Finansal Tablolara İlişkin Açıklama ve Dipnotlar

(Para birimi: Tutarlar Bin Türk Lirası olarak ifade edilmiştir.)

2. Çalışan hakları karşılığına ilişkin yükümlülükler

TMS 19 işletmenin yükümlülüklerinin hesaplanabilmesi için aktüeryel değerlendirme yöntemlerinin kullanımı gereklidir.

Bu bağlamda, toplam kıdem tazminatı yükümlülüğünün hesaplanmasında aşağıdaki aktüeryel varsayımlar kullanılmıştır:

	Carî Dönem	Önceki Dönem
İskonto oranı	%4,05	%5,33
Faiz oranı	%29,02	%24,18
Tahmini maaş /kıdem tazminatı tavanı artış oranı	%24,00	%17,90

31 Aralık 2024 tarihi itibarıyla 1.338.401 TL (31 Aralık 2023: 680.354 TL) tutarında kıdem tazminatı karşılığı ve 1.507.594 TL tutarında izin yükümlülüğü ve diğer hakları (31 Aralık 2023: 899.776 TL) finansal tablolara yansıtılmıştır.

Kıdem tazminatı karşılığının yıl içerisindeki hareketleri:

	Carî Dönem	Önceki Dönem
Dönem Başındaki Değer	680.354	916.607
Dönem içindeki değişim	306.661	357.421
Aktüeryal kayıp/(kazanç)	626.045	(61.829)
Dönem içinde ödenen	(274.659)	(531.845)
Dönem sonu bakiyesi	1.338.401	680.354

3. Diğer karşılıklara ilişkin bilgiler

Diğer karşılıkların, karşılıklar toplamının %10'unu aşması halinde aşım sebepleri ve tutarlarına ilişkin bilgiler

Carî Dönem:

Diğer karşılıkların 1.654.843 TL'si gayrinakdi krediler birinci ve ikinci aşama beklenen zarar karşılıklarını, 3.425.435 TL'si tazmin edilmemiş ve nakde dönüşmemiş gayrinakdi krediler üçüncü aşama beklenen zarar karşılıklarını, 1.599.115 TL'si dava karşılıklarını, 8.700.000 TL'si serbest karşılıkları, 3.738.016 TL'si diğer karşılıkları içermektedir.

Önceki Dönem:

Diğer karşılıkların 1.426.515 TL'si gayrinakdi krediler birinci ve ikinci aşama beklenen zarar karşılıklarını, 2.937.086 TL'si tazmin edilmemiş ve nakde dönüşmemiş gayrinakdi krediler üçüncü aşama beklenen zarar karşılıklarını, 559.696 TL'si Banka aleyhine açılan dava karşılıklarını, 6.700.000 TL'si serbest karşılıkları, 2.616.709 TL'si diğer karşılıkları içermektedir.

i. Vergi borcuna ilişkin açıklamalar

1. Cari vergi borcuna ilişkin bilgiler

(i) Vergi karşılığına ilişkin bilgiler

31 Aralık 2024 tarihi itibarıyla kurumlar vergisi karşılığı 773.854 TL (31 Aralık 2023 : Bulunmamaktadır) peşin ödenen vergi ile netlenmiştir.

Banka'nın 31 Aralık 2024 tarihi itibarıyla toplam vergi ve primlere ilişkin borcu 5.359.450 TL (31 Aralık 2023: 1.816.729 TL)'dir.

(ii) Ödenecek vergilere ilişkin bilgiler

	Carî Dönem	Önceki Dönem
Ödenecek Kurumlar Vergisi	773.854	--
Menkul Sermaye İradı Vergisi	1.898.956	345.128
Gayrimenkul Sermaye İradı Vergisi	13.018	7.440
BSMV	1.994.374	1.098.431
Kambiyo Muameleleri Vergisi	33.636	21.902
Ödenecek Katma Değer Vergisi	76.692	60.136
Diğer	291.982	139.051
Toplam	5.082.512	1.672.088

Denizbank Anonim Şirketi

31 Aralık 2024 Tarihi İtibarıyla Konsolide Olmayan Finansal Tablolara İlişkin Açıklama ve Dipnotlar

(Para birimi: Tutarlar Bin Türk Lirası olarak ifade edilmiştir.)

(iii)Primlere ilişkin bilgiler

	Cari Dönem	Önceki Dönem
Sosyal Sigorta Primleri-Personel	108.474	60.108
Sosyal Sigorta Primleri-İşveren	147.925	77.725
Banka Sosyal Yardım Sandığı Primleri-Personel	--	--
Banka Sosyal Yardım Sandığı Primleri-İşveren	--	--
Emekli Sandığı Aidatı ve Karşılıkları-Personel	--	--
Emekli Sandığı Aidatı ve Karşılıkları-İşveren	--	--
İşsizlik Sigortası-Personel	6.839	3.794
İşsizlik Sigortası-İşveren	13.700	7.588
Diğer	--	--
Toplam	276.938	149.215

2. Ertelenmiş vergi borcuna ilişkin bilgiler

Banka'nın ertelenmiş vergi aktifinden netleştirildikten sonra kalan ertelenmiş vergi pasifi bulunmamaktadır. Ertelenmiş vergi detayı bilançonun aktif hesaplarına ilişkin açıklama ve dipnotlar bölümünün "n" no'lu dipnotunda verilmiştir.

j. Satış amaçlı elde tutulan ve durdurulan faaliyetlere ilişkin duran varlık borçları hakkında bilgiler

Banka'nın bağlı ortaklıklarından Eurodeniz International Banking Unit Ltd.'in tasfiye süreci 26 Haziran 2024 tarihi itibarıyla sonuçlanmıştır. Üçüncü bölüm XI no'lu dipnotta açıklanmıştır.

k. Sermaye benzeri kredilere ilişkin bilgiler

	Cari Dönem		Önceki Dönem	
	TP	YP	TP	YP
İlave Ana Sermaye Hesaplamasına Dahil Edilecek Borçlanma Araçları	--	--	--	--
Sermaye Benzeri Krediler	--	--	--	--
Sermaye Benzeri Borçlanma Araçları	--	--	--	--
Katkı Sermaye Hesaplamasına Dahil Edilecek Borçlanma Araçları	--	12.137.102	--	23.066.679
Sermaye Benzeri Krediler	--	12.137.102	--	23.066.679
Sermaye Benzeri Borçlanma Araçları	--	--	--	--
Toplam	--	12.137.102	--	23.066.679

Sermaye benzeri kredilere ilişkin bilgiler Dördüncü bölüm I-b no'lu dipnotta verilmiştir.

l. Özkaynaklara ilişkin bilgiler

1. Ödenmiş sermayenin gösterimi

	Cari Dönem	Önceki Dönem
Hisse Senedi Karşılığı	19.638.600	5.696.100
İmtiyazlı Hisse Senedi Karşılığı	--	--

Banka'nın ödenmiş sermayesi nominal olarak gösterilmiştir.

2. Ödenmiş sermaye tutan, bankada kayıtlı sermaye sisteminin uygulanıp uygulanmadığı hususunun açıklanması ve bu sistem uygulanıyor ise kayıtlı sermaye tavanı

Kayıtlı sermaye sistemi uygulanmamaktadır.

3. Cari dönem içinde yapılan sermaye artırımları ve kaynakları ile artırılan sermaye payına ilişkin diğer bilgiler

Banka'nın 1 Nisan 2024 tarihli ve 18 Nisan 2024 tarihli Yönetim Kurulu'nun Banka sermayesinin 5.696.100.000 tam TL'den 19.638.600.000 tam TL'ye çıkartılmasına, nakit olarak artırılacak 13.942.500.000 tam TL sermayenin BDDK'nın uygunluğu çerçevesinde Banka'nın ana hissedarı ENBD'den sağlanmış bulunan sermaye benzeri kredilerin ("TIER II") erken geri ödenmesi sonucu ENBD nam ve hesabına "sermaye avansı" olarak aktarılan bedelden karşılanmasına ve bu kapsamda Banka'nın Esas Sözleşmesinin "Bankanın Sermayesi" başlıklı 6. maddesinin buna uygun olarak tadil edilmesi hususunda almış olduğu karar, 16 Mayıs 2024 tarihinde Olağanüstü Genel Kurul Toplantısı'nda onaylanmış ve 23 Mayıs 2024 tarihinde sermaye artışı tescil edilmiştir.

Artırım Tarihi	Artırım Tutarı	Nakit	Artırma Konu Edilen Kar Yedekleri	Artırma Konu Edilen Sermaye Yedekleri
23 Mayıs 2024	13.942.500	13.942.500	--	--

Denizbank Anonim Şirketi

31 Aralık 2024 Tarihi İtibarıyla Konsolide Olmayan Finansal Tablolara İlişkin Açıklama ve Dipnotlar

(Para birimi: Tutarlar Bin Türk Lirası olarak ifade edilmiştir.)

4. Cari dönem içinde yeniden değerlendirme fonlarından sermayeye ilave edilen kısma ilişkin bilgiler

Bulunmamaktadır.

5. Son mali yılın ve onu takip eden ara dönemin sonuna kadar olan sermaye taahhütleri, bu taahhütlerin genel amacı ve bu taahhütler için gerekli tahmini kaynaklar

Sermaye'nin tamamı ödenmiş olup sermaye taahhüdü bulunmamaktadır.

6. Banka'nın gelirleri, karlılığı ve likiditesine ilişkin geçmiş dönem göstergeleri ile bu göstergelerdeki belirsizlikler dikkate alınarak yapılacak öngörülerin, özkaynak üzerindeki tahmini etkileri

Banka bilançosu, faiz, kur ve kredi risklerinden minimum düzeyde etkilenecek bir ihtiyatlılıkla yönetilmekte olup, bu durum Banka'nın gelirlerinin düzenli olarak artan bir eğilim içinde gelişmesine katkıda bulunmaktadır.

7. Sermayeyi temsil eden hisse senetlerine tanınan imtiyazlara ilişkin özet bilgiler

Banka'nın imtiyazlı hisse senedi bulunmamaktadır.

8. Menkul değerler değer artış fonuna ilişkin bilgiler

	Cari Dönem		Önceki Dönem	
	TP	YP	TP	YP
İştirakler, Bağlı Ortaklıklar ve Birlikte Kontrol Edilen Ortaklıklardan	11.965.170	--	7.893.361	--
Değerleme Farkı ve Kur Farkı	(3.103.270)	(373.552)	(1.720.452)	380.260
Toplam	8.861.900	(373.552)	6.172.909	380.260

9. Riskten korunma fonlarına ilişkin bilgiler

Riskten korunma fonlarıyla ilgili açıklamalar Dördüncü bölüm VIII no'lu dipnotta yapılmıştır.

10. Azınlık paylarına ilişkin açıklamalar

Bulunmamaktadır.

11. Maddi duran varlıklar yeniden değerlendirme farklarına ilişkin açıklamalar

31 Aralık 2016 itibarıyla maddi duran varlıklar altında izlenen kullanımdaki gayrimenkullerin değerlemesinde TMS 16 "Maddi Duran Varlıklar" çerçevesinde maliyet modelinden yeniden değerlendirme modeline geçilmiştir. Yapılan değerlendirme sonucunda vergi sonrası net 1.227.992 TL tutarındaki yeniden değerlendirme farkı özkaynaklar altındaki "Kar veya Zararda Yeniden Sınıflandırılmayacak Birikmiş Diğer Kapsamlı Gelirler veya Giderler" hesabında muhasebeleştirilmiştir (31 Aralık 2023: 708.408 TL).

12. Kar dağıtımına ilişkin açıklamalar

28 Mart 2024 tarihinde yapılan Olağan Genel Kurul toplantısında, Genel kanuni yedek akçe toplamının 6102 sayılı Türk Ticaret Kanunu'nun 519 1'inci maddesi uyarınca ödenmiş sermayenin %20'sine ulaşmış olması nedeniyle 2023 yılı karından genel kanuni yedek akçe ayrılmasına, 2023 yılı Ekspres Gayrimenkul Turizm Yatırım İşletme ve Ticaret A.Ş. iştirak satış kârının Kurumlar Vergisi 5 1-e maddesinde belirtilen istisnadan faydalanmak üzere istisna edilen 18.979 TL'nin Tasarrufu Zorunlu Fonlar hesabında bırakılmasına, Kalan 27.858.806 TL'nin de Olağanüstü Yedek Akçe olarak ayrılmasına karar verilmiştir.

Denizbank Anonim Şirketi

31 Aralık 2024 Tarihi İtibarıyla Konsolide Olmayan Finansal Tablolara İlişkin Açıklama ve Dipnotlar

(Para birimi: Tutarlar Bin Türk Lirası olarak ifade edilmiştir.)

III. Nazım hesaplara ilişkin açıklama ve dipnotlar

a. Nazım hesaplarda yer alan yükümlülüklerle ilişkin açıklama

1. Gayri kabili rücu nitelikteki kredi taahhütlerinin türü ve miktarı

Banka'nın bilanço dışı kredi taahhütlerinin büyük bir bölümü gayri kabili rücu niteliğinde olup, 31 Aralık 2024 tarihi itibarıyla kullandırma garantili kredi tahsis taahhütleri 71.214.681 TL (31 Aralık 2023: 48.403.121 TL), kredi kartlarına verilen harcama limit taahhüdü 383.878.523 TL (31 Aralık 2023: 293.746.486 TL) ve çek yaprakları için ödeme taahhüdü 18.889.839 TL (31 Aralık 2023: 12.311.768 TL) tutarındadır. Bu kalemlere ait detay nazım hesaplarda takip edilmektedir.

2. Nazım hesap kalemlerinden kaynaklanan muhtemel zararların ve taahhütlerin yapısı ve tutarı

(i) Garantiler, banka aval ve kabulleri ve mali garanti yerine geçen teminatlar ve diğer akreditifler dahil gayrinakdi krediler

Banka'nın 31 Aralık 2024 tarihi itibarıyla 156.095.297 TL tutarında teminat mektupları 780.190 TL tutarında aval ve kabulleri, 29.634.371 TL tutarında akreditiflerden kaynaklanan garanti ve kefaletleri ve 17.583.223 TL tutarında diğer garanti ve kefaletleri bulunmaktadır.

Banka'nın 31 Aralık 2023 tarihi itibarıyla 118.731.228 TL tutarında teminat mektupları 717.588 TL tutarında aval ve kabulleri, 23.665.636 TL tutarında akreditiflerden kaynaklanan garanti ve kefaletleri ve 10.046.561 TL tutarında diğer garanti ve kefaletleri bulunmaktadır.

(ii) Kesin teminatlar, geçici teminatlar, kefaletler ve benzeri işlemler

	Cari Dönem	Önceki Dönem
Geçici teminat mektupları	4.022.382	2.760.789
Kesin teminat mektupları	97.459.196	70.577.738
Avans teminat mektupları	17.961.202	15.360.220
Gümrüklere verilen teminat mektupları	609.077	537.601
Diğer teminat mektupları	36.043.440	29.494.880
Toplam	156.095.297	118.731.228

3. Gayrinakdi kredilere ilişkin bilgiler

(i) Gayrinakdi krediler toplam tutarı

	Cari Dönem	Önceki Dönem
Nakit Kredi Teminine Yönelik Olarak Açılan Gayrinakdi Krediler	53.626.397	39.541.102
Bir Yıl veya Daha Az Süreli Asıl Vadeli	53.626.397	39.541.102
Bir Yıldan Daha Uzun Süreli Asıl Vadeli	--	--
Diğer Gayrinakdi Krediler	150.466.684	113.619.911
Toplam	204.093.081	153.161.013

(ii) Gayrinakdi krediler hesabı içinde sektör bazında risk yoğunlaşması hakkında bilgi

	Cari Dönem			
	TP	%	YP	%
Tarım	4.218.260	4,10	1.277.648	1,26
Çiftçilik ve Hayvancılık	4.188.065	4,07	1.208.009	1,19
Ormançılık	8.472	0,01	--	--
Balıkçılık	21.723	0,02	69.639	0,07
Sanayi	30.406.975	29,53	49.076.226	48,52
Madencilik ve Taşocakçılığı	1.930.033	1,87	3.442.574	3,40
İmalat Sanayi	27.018.039	26,24	38.948.419	38,51
Elektrik, Gaz, Su	1.458.903	1,42	6.685.233	6,61
İnşaat	17.315.735	16,82	25.537.529	25,25
Hizmetler	35.665.578	34,64	16.813.831	16,62
Toptan ve Perakende Ticaret	24.173.822	23,48	11.389.741	11,26
Otel ve Lokanta Hizmetleri	2.947.162	2,86	1.892.448	1,87
Ulaştırma ve Haberleşme	3.794.135	3,68	2.246.358	2,22
Mali Kuruluşlar	3.285.237	3,19	1.205.628	1,19
Gayrimenkul ve Kira Hizmetleri	46.760	0,05	38.768	0,04
Serbest Meslek Hizmetleri	--	--	--	--
Eğitim Hizmetleri	350.140	0,34	13.026	0,01
Sağlık ve Sosyal Hizmetler	1.068.322	1,04	27.862	0,03
Diğer	15.358.626	14,91	8.422.673	8,35
Toplam	102.965.174	100,00	101.127.907	100,00

Denizbank Anonim Şirketi

31 Aralık 2024 Tarihi İtibarıyla Konsolide Olmayan Finansal Tablolara İlişkin Açıklama ve Dipnotlar

(Para birimi: Tutarlar Bin Türk Lirası olarak ifade edilmiştir.)

	Önceki Dönem			
	TP	%	YP	%
Tarım	2.209.806	3,11	995.818	1,21
Çiftçilik ve Hayvancılık	2.174.706	3,06	988.715	1,20
Ormançılık	21.454	0,03	--	--
Balıkçılık	13.646	0,02	7.103	0,01
Sanayi	22.580.460	31,75	34.760.023	42,36
Madencilik ve Taşocakçılığı	1.582.013	2,22	532.779	0,65
İmalat Sanayi	19.628.457	27,60	26.806.732	32,67
Elektrik, Gaz, Su	1.369.990	1,93	7.420.512	9,04
İnşaat	12.185.847	17,14	20.571.078	25,07
Hizmetler	23.013.042	32,38	19.792.282	24,13
Toptan ve Perakende Ticaret	15.505.355	21,81	12.790.486	15,59
Otel ve Lokanta Hizmetleri	1.796.179	2,53	1.270.134	1,55
Ulaştırma ve Haberleşme	2.124.728	2,99	4.418.901	5,39
Mali Kuruluşlar	2.806.095	3,95	1.261.108	1,54
Gayrimenkul ve Kira Hizmetleri	64.724	0,09	8.846	0,01
Serbest Meslek Hizmetleri	--	--	--	--
Eğitim Hizmetleri	217.540	0,31	9.704	0,01
Sağlık ve Sosyal Hizmetler	498.421	0,70	33.103	0,04
Diğer	11.118.865	15,62	5.933.792	7,23
Toplam	71.108.020	100,00	82.052.993	100,00

(iii) I. ve II. grupta sınıflandırılan gayrinakdi kredilere ilişkin bilgiler

	I. Grup		II. Grup	
	TP	YP	TP	YP
Teminat Mektupları	86.834.304	67.381.376	1.198.879	680.738
Aval ve Kabul Kredileri	3.635	776.555	--	--
Akreditifler	26.444	29.607.927	--	--
Cirolar	--	--	--	--
Menkul Kıymet İhracında Satın Alma Garantilerimizden	--	--	--	--
Faktoring Garantilerinden	--	--	--	--
Diğer Garanti ve Kefaletler	14.899.948	2.681.311	1.964	--
Toplam	101.764.331	100.447.169	1.200.843	680.738

b. Türev işlemlere ilişkin açıklamalar

	1 Aya kadar	1-3 ay	3-12 ay	1-5 yıl	5 yıl ve üzeri	Toplam
Cari Dönem						
Riskten Korunma Amaçlı Türev İşlem Türleri						
A. Toplam Riskten Korunma Amaçlı Türev İşlemler	--	--	--	--	--	--
Gerçeğe Uygun Değer Riskinden Korunma Amaçlı İşlemler	--	--	--	--	--	--
Nakit Akış Riskinden Korunma Amaçlı İşlemler	--	--	--	--	--	--
Yurt dışındaki Net Yatırım Riskinden Korunma Amaçlı İşlemler	--	--	--	--	--	--
Alım Satım Amaçlı Türev İşlemler	--	--	--	--	--	--
Döviz ile İlgili Türev İşlemler (I)	320.508.850	173.406.354	57.822.619	3.383.172	--	555.120.995
Vadeli Döviz Alım İşlemleri	31.137.631	20.176.735	4.605.315	862.105	--	56.781.786
Vadeli Döviz Satım İşlemleri	30.130.351	21.701.366	5.060.296	926.954	--	57.818.967
Swap Para Alım İşlemleri	106.388.166	53.476.497	2.056.316	--	--	161.920.979
Swap Para Satım İşlemleri	117.666.246	58.193.041	2.066.551	--	--	177.925.838
Para Alım Opsiyonları	17.311.646	10.299.298	22.523.544	830.149	--	50.964.637
Para Satım Opsiyonları	17.874.810	9.559.417	21.510.597	763.964	--	49.708.788
Futures Para Alım İşlemleri	--	--	--	--	--	--
Futures Para Satım İşlemleri	--	--	--	--	--	--
Faiz ile İlgili Türev İşlemler (II)	--	--	12.648.106	122.359.912	44.783.542	179.791.560
Swap Faiz Alım İşlemleri	--	--	6.324.053	58.400.910	22.391.771	87.116.734
Swap Faiz Satım İşlemleri	--	--	6.324.053	58.400.910	22.391.771	87.116.734
Faiz Alım Opsiyonları	--	--	--	2.779.046	--	2.779.046
Faiz Satım Opsiyonları	--	--	--	2.779.046	--	2.779.046
Mankul Değerler Alım Opsiyonları	--	--	--	--	--	--
Menkul Değerler Satım Opsiyonları	--	--	--	--	--	--
Futures Faiz Alım İşlemleri	--	--	--	--	--	--
Futures Faiz Satım İşlemleri	--	--	--	--	--	--
Diğer Alım-Satım Amaçlı Türev İşlemler (III)	20.934.066	7.865.956	1.337.937	--	--	30.137.959
B. Toplam Alım Satım Amaçlı Türev İşlemler (I + II + III)	341.442.916	181.272.310	71.808.662	125.743.084	44.783.542	765.050.514
Türev İşlemler Toplamı (A+B)	341.442.916	181.272.310	71.808.662	125.743.084	44.783.542	765.050.514

Denizbank Anonim Şirketi

31 Aralık 2024 Tarihi İtibarıyla Konsolide Olmayan Finansal Tablolara İlişkin Açıklama ve Dipnotlar

(Para birimi: Tutarlar Bin Türk Lirası olarak ifade edilmiştir.)

Önceki Dönem	1 Aya kadar	1-3 ay	3-12 ay	1-5 yıl	5 yıl ve üzeri	Toplam
Riskten Korunma Amaçlı Türev İşlem Türleri						
A. Toplam Riskten Korunma Amaçlı Türev İşlemler	--	--	--	--	--	--
Gerçeğe Uygun Değer Riskinden Korunma Amaçlı İşlemler	--	--	--	--	--	--
Nakit Akış Riskinden Korunma Amaçlı İşlemler	--	--	--	--	--	--
Yurt dışındaki Net Yatırım Riskinden Korunma Amaçlı İşlemler	--	--	--	--	--	--
Alım Satım Amaçlı Türev İşlemler						
Döviz ile İlgili Türev İşlemler (I)	241.834.331	135.383.191	72.203.500	442.984	--	449.864.006
Vadeli Döviz Alım İşlemleri	10.947.743	11.494.472	18.280.828	102.120	--	40.825.163
Vadeli Döviz Satım İşlemleri	9.687.336	11.064.476	16.238.076	70.652	--	37.060.540
Swap Para Alım İşlemleri	98.946.137	46.411.298	10.902.864	--	--	156.260.299
Swap Para Satım İşlemleri	113.306.424	48.343.404	10.373.472	--	--	172.023.300
Para Alım Opsiyonları	4.292.177	8.741.890	7.953.989	160.808	--	21.148.864
Para Satım Opsiyonları	4.654.514	9.327.651	8.163.555	109.404	--	22.255.124
Futures Para Alım İşlemleri	--	--	169.696	--	--	169.696
Futures Para Satım İşlemleri	--	--	121.020	--	--	121.020
Faiz ile İlgili Türev İşlemler (II)	--	2.350.002	100.008.171	60.378.599	162.736.772	
Swap Faiz Alım İşlemleri	--	--	1.175.001	48.974.134	28.791.975	78.941.110
Swap Faiz Satım İşlemleri	--	--	1.175.001	48.974.131	28.791.974	78.941.106
Faiz Alım Opsiyonları	--	--	--	1.029.953	1.397.325	2.427.278
Faiz Satım Opsiyonları	--	--	--	1.029.953	1.397.325	2.427.278
Mankul Değerler Alım Opsiyonları	--	--	--	--	--	--
Menkul Değerler Satım Opsiyonları	--	--	--	--	--	--
Futures Faiz Alım İşlemleri	--	--	--	--	--	--
Futures Faiz Satım İşlemleri	--	--	--	--	--	--
Diğer Alım-Satım Amaçlı Türev İşlemler (III)	15.779.355	2.169.337	4.430.656	821.698	--	23.201.046
B. Toplam Alım Satım Amaçlı Türev İşlemler (I + II + III)	257.613.686	137.552.528	78.984.158	101.272.853	60.378.599	635.801.824
Türev İşlemler Toplamı (A+B)	257.613.686	137.552.528	78.984.158	101.272.853	60.378.599	635.801.824

c. Kredi türevlerine ve bundan dolayı maruz kalınan risklere ilişkin açıklamalar

Bulunmamaktadır.

d. Koşullu borçlar ve varlıklara ilişkin açıklamalar

Banka'nın taraf olduğu davalarla ilgili olarak ihtiyatlılık ilkesi gereği 1.599.115 TL (31 Aralık 2023: 559.696 TL) tutarında karşılık ayırmış olup; bu karşılıklar bilançoda "Diğer karşılıklar" kalemi içerisinde sınıflandırılmıştır. Karşılık ayrılanlar hariç, devam etmekte olan diğer davaların aleyhte sonuçlanma olasılığı yüksek görünmemekte ve yine bu davalara ilişkin nakit çıkışı öngörülmemektedir.

e. Başkaları nam ve hesabına verilen hizmetlere ilişkin açıklamalar

Banka başkalarının nam ve hesabına alım, satım, saklama, yönetim ve danışmanlık hizmetleri vermektedir.

Denizbank Anonim Şirketi

31 Aralık 2024 Tarihi İtibarıyla Konsolide Olmayan Finansal Tablolara İlişkin Açıklama ve Dipnotlar

(Para birimi: Tutarlar Bin Türk Lirası olarak ifade edilmiştir.)

IV. Gelir tablosuna ilişkin açıklama ve dipnotlar

a. Faiz gelirleri

1. Kredilerden alınan faiz gelirlerine ilişkin bilgiler

	Cari Dönem		Önceki Dönem	
	TP	YP	TP	YP
Kısa Vadeli Kredilerden	90.989.866	7.476.998	32.513.178	4.364.483
Orta ve Uzun Vadeli Kredilerden	57.499.896	10.563.361	23.075.561	7.589.518
Takipteki Alacaklardan Alınan Faizler	1.764.859	9.147	1.050.666	203.898
Kaynak Kul.Destekleme Fonundan Alınan Primler	--	--	--	--
Toplam	150.254.621	18.049.506	56.639.405	12.157.899

Kredilerden alınan faiz gelirleri, nakdi kredilere ilişkin ücret ve komisyon gelirlerini de içermektedir.

2. Bankalardan alınan faiz gelirlerine ilişkin bilgiler

	Cari Dönem		Önceki Dönem	
	TP	YP	TP	YP
T.C Merkez Bankasından	--	--	--	--
Yurt içi Bankalardan	17.204.512	379.625	2.925.994	368.929
Yurt dışı Bankalardan	302.674	2.184.821	11.082	703.831
Yurt dışı Merkez ve Şubelerden	--	--	--	--
Toplam	17.507.186	2.564.446	2.937.076	1.072.760

3. Menkul değerlerden alınan faizlere ilişkin bilgiler

	Cari Dönem		Önceki Dönem	
	TP	YP	TP	YP
Gerçeğe Uygun Değer Farkı Kar veya Zarara Yansıtılan Finansal Varlıklardan	408.927	102.973	50.862	380.767
Gerçeğe Uygun Değer Farkı Diğer Kapsamlı Gelire Yansıtılan Finansal Varlıklar	14.442.926	4.773.496	9.317.301	2.742.545
İtfa Edilmiş Maliyeti Üzerinden Değerlenen Finansal Varlıklar	15.942.787	334.846	11.056.997	--
Toplam	30.794.640	5.211.315	20.425.160	3.123.312

III. Bölüm VII no'lu dipnotta da belirtildiği üzere, Banka'nın gerçeğe uygun değer farkı diğer kapsamlı gelire yansıtılan finansal varlıklar ve itfa edilmiş maliyeti üzerinden değerlendirilen finansal varlıklar portföylerinde 6 aylık reel kupon oranları vade boyunca sabit kalan, 5-10 yıl vadeli ve TÜFE'ye endeksli devlet tahvilleri bulunmaktadır. Hazine Müsteşarlığı'nın TÜFE'ye Endeksli Tahviller Yatırımcı Kılavuzu'nda belirtildiği üzere, bu kıymetlerin fiili kupon ödeme tutarlarının hesaplamasında kullanılan referans endeksler iki ay öncesinin TÜFE'sine göre oluşturulmaktadır.

4. İştirak ve bağlı ortaklıklardan alınan faiz gelirlerine ilişkin bilgiler

	Cari Dönem	Önceki Dönem
İştirak ve Bağlı Ortaklıklardan Alınan Faizler	1.072.623	1.435.208

b. Faiz giderleri

1. Kullanılan kredilere verilen faizlere ilişkin bilgiler

	Cari Dönem		Önceki Dönem	
	TP	YP	TP	YP
Bankalara	364.799	16.286.218	143.603	9.515.786
T.C Merkez Bankasına	--	414.834	--	558.766
Yurt içi Bankalara	364.534	177.115	143.602	99.158
Yurt dışı Bankalara	265	15.694.269	1	8.857.862
Yurt dışı Merkez ve Şubelere	--	--	--	--
Diğer Kuruluşlara	--	--	--	--
Toplam	364.799	16.286.218	143.603	9.515.786

Kullanılan kredilere verilen faizler, ücret ve komisyon giderlerini de içermektedir.

2. İştirakler ve bağlı ortaklıklara verilen faiz giderlerine ilişkin bilgiler

	Cari Dönem	Önceki Dönem
İştirak ve Bağlı Ortaklıklara Verilen Faizler	893.179	308.573

Denizbank Anonim Şirketi

31 Aralık 2024 Tarihi İtibarıyla Konsolide Olmayan Finansal Tablolara İlişkin Açıklama ve Dipnotlar

(Para birimi: Tutarlar Bin Türk Lirası olarak ifade edilmiştir.)

3. İhraç edilen menkul kıymetlere verilen faizlere ilişkin bilgiler

	Cari Dönem		Önceki Dönem	
	TP	YP	TP	YP
İhraç Edilen Menkul Kıymetlere Verilen Faizler	89.744	3.092.104	12.334	726.347

4. Mevduata ödenen faizin vade yapısına göre gösterimi

Hesap Adı	Vadesiz Mevduat	Vadeli Mevduat						Toplam
		1 Aya Kadar	3 Aya Kadar	6 Aya Kadar	1 Yıla Kadar	1 yıldan Uzun	Birikimli Mevduat	
Türk Parası								
Bankalararası Mevduat	37	672.666	--	--	--	--	--	672.703
Tasarruf Mevduatı	83	5.130.989	52.047.738	30.641.475	28.717.099	14.611.642	2.162	131.151.188
Resmi Mevduat	--	59.361	110.900	7.185	651	1.050	--	179.147
Ticari Mevduat	8	8.078.378	11.872.385	9.750.299	16.175.991	7.511.272	--	53.388.333
Diğer Mevduat	--	830.409	749.360	471.880	226.687	763	--	2.279.099
7 Gün İhbarlı Mevduat	--	--	--	--	--	--	--	--
Toplam	128	14.771.803	64.780.383	40.870.839	45.120.428	22.124.727	2.162	187.670.470
Yabancı Para								
Dth	2.721	111.254	380.320	91.534	462.474	94.865	127.570	1.270.738
Bankalararası Mevduat	225.347	1.280.597	--	--	--	--	--	1.505.944
7 Gün İhbarlı Mevduat	--	--	--	--	--	--	--	--
Kıymetli Maden Depo	4	511	2.524	1.640	2.243	504	33	7.459
Toplam	228.072	1.392.362	382.844	93.174	464.717	95.369	127.603	2.784.141
Genel Toplam	228.200	16.164.165	65.163.227	40.964.013	45.585.145	22.220.096	129.765	190.454.611

c. Temettü gelirlerine ilişkin açıklamalar

	Cari Dönem	Önceki Dönem
Gerçeğe Uygun Değer Farkı Kar veya Zarara Yansıtılan FV	--	--
Gerçeğe Uygun Değer Farkı Diğer Kapsamlı Gelire Yansıtılan FV	10.520	7.339
Diğer(*)	54	32
Toplam	10.574	7.371

(*) Konsolide edilmeyen bağlı ortaklık ve iştiraklerden alınan temettü gelirini göstermektedir.

d. Ticari kar/zarara ilişkin açıklamalar

	Cari Dönem	Önceki Dönem
Kar	1.885.485.759	1.851.222.895
Sermaye Piyasası İşlemleri Karı	5.418.135	3.786.926
Türev Finansal İşlemlerden Kar	36.705.295	36.157.200
Kambiyo İşlemlerinden Kar	1.843.362.329	1.811.278.769
Zarar (-)	1.882.037.596	1.848.586.447
Sermaye Piyasası İşlemleri Zararı	524.523	1.718.737
Türev Finansal İşlemlerden Zarar	30.029.175	25.821.728
Kambiyo İşlemlerinden Zarar	1.851.483.898	1.821.045.982
Net Ticari Kar/Zarar	3.448.163	2.636.448

Türev finansal işlemlere ilişkin kur değişimlerinden kaynaklanan net kar/(zarar) tutarı 6.519.862 TL (1 Ocak - 31 Aralık 2023: 16.022.371 TL'dir.)

e. Diğer faaliyet gelirlerine ilişkin bilgiler

Diğer faaliyet gelirleri, çeşitli bankacılık hizmetleri karşılığında müşterilerden elde edilen ücret gelirleri ve duran varlık satışı gelirlerinden oluşmaktadır.

Denizbank Anonim Şirketi

31 Aralık 2024 Tarihi İtibarıyla Konsolide Olmayan Finansal Tablolara İlişkin Açıklama ve Dipnotlar

(Para birimi: Tutarlar Bin Türk Lirası olarak ifade edilmiştir.)

f. Beklenen kredi zarar karşılıkları

	Cari Dönem	Önceki Dönem
Beklenen Kredi Zararı Karşılıkları (*)	3.759.203	1.802.649
12 Aylık Beklenen Zarar Karşılığı (Birinci Aşama)	(496.349)	1.888.136
Kredi Riskinde Önemli Artış (İkinci Aşama)	(2.163.665)	(920.044)
Temerrüt (Üçüncü Aşama)	6.419.217	834.557
Menkul Değerler Değer Düşüş Karşılıkları	--	--
Gerçeğe Uygun Değer Farkı Kar veya Zarara Yansıtılan FV	--	--
Gerçeğe Uygun Değer Farkı Diğer Kapsamlı Gelire Yansıtılan FV	--	--
İştirakler, Bağlı Ortaklıklar ve VKET Men. Değ. Değer Düşüş Karşılıkları	--	--
İştirakler	--	--
Bağlı Ortaklıklar	--	--
Birlikte Kontrol Edilen Ortaklıklar	--	--
Diğer (**)	3.637.727	4.202.510
Toplam	7.396.930	6.005.159

(*) Banka, kredilere ait beklenen kredi zarar karşılıkları ile Kredi karşılıklarından yapılan iptal ve tahsilatları netleştirilerek finansal tablolarına yansitmaktadır.
(**) TFRS 9'a göre ayrılan karşılıkların dışındaki karşılıkları içermektedir.

g. Diğer faaliyet giderlerine ilişkin bilgiler

	Cari Dönem	Önceki Dönem
Personel Giderleri (*)	17.153.001	9.174.719
Kıdem Tazminatı Karşılığı (**)	32.002	(174.424)
Banka Sosyal Yardım Sandığı Varlık Açıkları Karşılığı	--	--
Maddi Duran Varlık Değer Düşüş Giderleri	--	--
Maddi Duran Varlık Amortisman Giderleri	1.147.149	741.106
Maddi Olmayan Duran Varlık Değer Düşüş Giderleri	--	--
Şerefiye Değer Düşüş Gideri	--	--
Maddi Olmayan Duran Varlık Amortisman Gideri	1.673.593	875.875
Özkaynak Yöntemi Uygulanan Ortaklık Payları Değer Düşüş Giderleri	--	--
Elden Çıkarılacak Menkul Kıymetler Değer Düşüş Gideri	--	55.529
Elden Çıkarılacak Menkul Kıymetler Amortisman Gideri	--	--
Satış Amaçlı Elde Tutulan Duran Varlıklar Değer Düşüş Giderleri	--	--
Diğer İşletme Giderleri	11.641.862	6.590.940
Faaliyet Kiralama Giderleri (**)	650.614	320.922
Bakım ve Onarım Giderleri	2.606.734	1.358.450
Reklam ve İlan Giderleri	548.044	412.926
Diğer Giderler (***)	7.836.470	4.498.642
Aktiflerin Satışından Doğan Zararlar	4.259	3.389
Diğer (****)	6.506.037	3.206.251
Toplam	38.157.903	20.473.385

(*) Personel giderleri ve kıdem tazminatı karşılığı gelir tablosunda "Personel giderleri" satırında gösterilmektedir.

(**) TFRS 16 Standardı dışında değerlendirilen kiralama giderlerini içermektedir.

(***) Diğer işletme giderleri içinde yer alan diğer giderler 649.474 TL (1 Ocak - 31 Aralık 2023: 329.976 TL) tutarında haberleşme, 109.109 TL (1 Ocak - 31 Aralık 2023: 70.306 TL) tutarında bilgi işlem bakım onarım ve program kiralama, 291.922 TL (1 Ocak - 31 Aralık 2023: 197.549 TL) tutarında kırtasiye, 291.895 TL (1 Ocak - 31 Aralık 2023: 230.791 TL) tutarında ısıtma ve aydınlatma, 4.848.159 TL (1 Ocak - 31 Aralık 2023: 2.222.949 TL) tutarında kredi kartı ve bankacılık hizmeti promosyon bedeli, 249.895 TL (1 Ocak - 31 Aralık 2023: 152.109 TL) tutarında taşıt aracı gideri ve 1.396.016 TL (1 Ocak - 31 Aralık 2023: 1.294.962 TL) tutarında diğer giderleri içermektedir.

(****) Diğer giderler 3.319.279 TL (1 Ocak - 31 Aralık 2023: 1.141.978 TL) tutarında BSMV, 1.438.584 TL (1 Ocak - 31 Aralık 2023: 943.836 TL) tutarında TMSF giderleri, 774.671 TL (1 Ocak - 31 Aralık 2023: 340.601 TL) tutarında finansal faaliyet harçları, 21.866 TL (1 Ocak - 31 Aralık 2023: 318.743 TL) tutarında deprem destek yardım paketleri ve 951.637 TL (1 Ocak - 31 Aralık 2023: 461.093 TL) tutarında diğer giderleri içermektedir.

h. Bağımsız denetçi / Bağımsız Denetim kuruluşlarından alınan hizmetlere ilişkin ücretler

KGK'nın 26 Mart 2021 tarihli kararı gereği bağımsız denetçi veya bağımsız denetim kuruluşlarından alınan hizmetlere ilişkin raporlama dönemine ait ücret bilgisi aşağıdaki tabloda verilmiştir.

	Cari Dönem	Önceki Dönem
Bağımsız denetim ücreti (*)	31.827	24.016
Vergi danışmanlık ücreti	--	--
Diğer güvence hizmetleri ücreti	--	765
Denetim dışı diğer hizmetler ücreti	2.460	2.208
Toplam	34.287	26.989

Denetim ücretlerine ilişkin tutarlar konsolide verileri içermektedir.

(*) 2024 bağımsız denetim ücreti içinde JSC Denizbank Moskova'ya ait 1.635 TL tutarında (2023: 1.513 TL) farklı bir denetim şirketine ödenen tutar da yer almaktadır.

Denizbank Anonim Şirketi

31 Aralık 2024 Tarihi İtibarıyla Konsolide Olmayan Finansal Tablolara İlişkin Açıklama ve Dipnotlar

(Para birimi: Tutarlar Bin Türk Lirası olarak ifade edilmiştir.)

i. Sürdürülen faaliyetler vergi öncesi kar/zararına ilişkin açıklama

1 Ocak - 31 Aralık 2024 dönemine ait sürdürülen faaliyet vergi öncesi kar 51.883.057 TL tutarındadır (1 Ocak - 31 Aralık 2023: 34.792.696 TL).

1 Ocak - 31 Aralık 2024 dönemine ait durdurulan faaliyetler vergi öncesi karı bulunmamaktadır (1 Ocak - 31 Aralık 2023: 208.074 TL zarar).

j. Sürdürülen faaliyetler ile durdurulan faaliyetler vergi karşılığına ilişkin açıklama

1. Hesaplanan cari vergi geliri ya da gideri ile ertelenmiş vergi geliri ya da gideri

1 Ocak - 31 Aralık 2024 dönemine ait sürdürülen faaliyetler cari vergi gideri 6.724.275 TL tutarındadır (1 Ocak - 31 Aralık 2023: 326.714 TL). Ertelenmiş vergi gideri 16.237.636 TL (1 Ocak - 31 Aralık 2023: 25.050.261 TL) ve ertelenmiş vergi geliri ise 16.048.351 TL (1 Ocak - 31 Aralık 2023: 18.610.734 TL) tutarındadır.

Durdurulan faaliyetler cari vergi gideri bulunmamaktadır (1 Ocak - 31 Aralık 2023: Bulunmamaktadır). Ertelenmiş vergi geliri bulunmamaktadır (1 Ocak - 31 Aralık 2023: 59.404 TL).

k. Sürdürülen faaliyetler ile durdurulan faaliyetler dönem net kar/zararına ilişkin açıklama

Banka'nın sürdürülen faaliyetler dönem net kar tutarı 44.969.497 TL (1 Ocak - 31 Aralık 2023: 28.026.455 TL)'dir. Banka'nın durdurulan faaliyeti bulunmamaktadır (1 Ocak - 31 Aralık 2023: (148.670) TL). Banka'nın net dönem karı 44.969.497 TL'dir (1 Ocak - 31 Aralık 2023: 27.877.785 TL).

l. Net dönem kar ve zararına ilişkin açıklamalar

1. Olağan bankacılık işlemlerinden kaynaklanan gelir ve gider kalemlerinin niteliği, boyutu ve tekrarlanma oranının açıklanması bankanın dönem içindeki performansının anlaşılması için gerekli ise, bu kalemlerin niteliği ve tutarı

Banka'nın cari ve önceki dönemine ilişkin olarak olağan bankacılık işlemlerinden kaynaklanan gelirleri, kredi ve menkul kıymet faiz gelirleri ile diğer bankacılık hizmet gelirleridir. Temel gider kaynakları ise kredi ve menkul kıymetlerin fonlama kaynağı olan mevduat ve benzeri borçlanma kalemlerinin faiz giderleridir.

2. Cari dönemde önemli etkide bulunan veya takip eden dönemlerde önemli etkide bulunacağı beklenen muhasebe tahminlerinde yapılan herhangi bir değişiklik bulunmamaktadır.

3. Banka 31 Aralık 2024 tarihli konsolide olmayan finansal tablolarını hazırlarken TMS 27 "Bireysel Finansal Tablolar" Tebliği'ne göre, hisselerine doğrudan ya da dolaylı paylarla sahip olduğu bağlı ortaklıklarını özkaynak yöntemine göre muhasebeleştirmiştir.

4. Banka bağlı ortaklıklarından olan Denizbank AG'ye ait toplam 1.180 milyon Avro tutarındaki net yatırımının özkaynak yöntemi uygulanmasından kaynaklanan kur farkı riskinden korunmak amacıyla, 1 Temmuz 2015'ten itibaren net yatırım riskinden korunma muhasebesi uygulamaktadır. Yabancı para mevduatlarının aynı tutarlardaki kısmı riskten korunma aracı olarak belirlenmiş ve yabancı para mevduatın döviz kurundan kaynaklanan değer değişiminin etkin olan kısmı özkaynaklar altındaki riskten korunma fonları hesabında muhasebeleştirilmiştir.

m. Gelir tablosunda yer alan diğer kalemlerin, gelir tablosu toplamının %10'unu aşması halinde bu kalemlerin en az %20'sini oluşturan alt hesaplara ilişkin bilgi

Banka, kredi kartlarından alınan ücret ve komisyonlarını, havale komisyonlarını, hesap işletim ücretlerini ve sigorta aracılık komisyonlarını "Alınan Ücret ve Komisyonlar" hesabının altında "Diğer" satırında muhasebeleştirmiştir. Kredi kartlarına verilen ücret ve komisyonları ise "Verilen Ücret ve Komisyonlar" hesabının altında "Diğer" satırında muhasebeleştirilmiştir.

Denizbank Anonim Şirketi

31 Aralık 2024 Tarihi İtibarıyla Konsolide Olmayan Finansal Tablolara İlişkin Açıklama ve Dipnotlar

(Para birimi: Tutarlar Bin Türk Lirası olarak ifade edilmiştir.)

V. Özkaynak değişim tablosuna ilişkin açıklamalar

a. Sermaye artırımına ilişkin açıklamalar

Banka'nın 1 Nisan 2024 tarihli ve 18 Nisan 2024 tarihli Yönetim Kurulu'nun Banka sermayesinin 5.696.100.000 tam TL'den 19.638.600.000 tam TL'ye çıkartılmasına, nakit olarak artırılabilecek 13.942.500.000 tam TL sermayenin BDDK'nın uygunluğu çerçevesinde Banka'nın ana hissedarı ENBD'den sağlanmış bulunan sermaye benzeri kredilerin ("TIER II") erken geri ödenmesi sonucu ENBD nam ve hesabına "sermaye avansı" olarak aktarılan bedelden karşılanmasına ve bu kapsamda Banka'nın Esas Sözleşmesinin "Bankanın Sermayesi" başlıklı 6. maddesinin buna uygun olarak tadil edilmesi hususunda almış olduğu karar, 16 Mayıs 2024 tarihinde Olağanüstü Genel Kurul Toplantısı'nda onaylanmış ve 23 Mayıs 2024 tarihinde sermaye artışı tescil edilmiştir.

b. Hisse senedi ihracına ilişkin açıklamalar

Bulunmamaktadır.

c. TMS 8 Uyarınca yapılan düzeltmeler

Bulunmamaktadır.

d. Kar dağıtımına ilişkin açıklamalar

Kar dağıtımı hakkında Banka'nın yetkili organı Genel Kurul olup, finansalları düzenlendiği tarih itibarıyla yıllık olağan Genel Kurul toplantısı henüz yapılmamıştır.

e. Diğer kapsamlı gelir ve giderler

Gerçeğe uygun değer farkı diğer kapsamlı gelire yansıtılan finansal varlıkların gerçeğe uygun değerlerindeki değişikliklerden kaynaklanan "Gerçekleşmemiş kar/zararlar" ilgili finansal varlığa karşılık gelen değer tahsili, varlığın satılması, elden çıkarılması veya zafiye uğraması durumlarından birinin gerçekleşmesine kadar dönemin gelir tablosuna yansıtılmamakta ve özkaynaklar altında "Menkul değerler değerlendirme farkları" hesabında izlenmektedir. Cari döneme ait vergi sonrası net tutar (2.136.630) TL'dir.

519.584 TL tutarındaki maddi duran varlıkların yeniden değerlendirme artışı özkaynaklarda muhasebeleştirilmiştir.

TFRS 9 uyarınca Intertech'in 4.093.528 TL tutarındaki gerçeğe uygun değer değişimi özkaynaklarda muhasebeleştirilmiştir.

Aktüeryal kazanç/(kayıp)'lara ait vergi sonrası net (459.096) TL tutar özkaynaklarda muhasebeleştirilmiştir.

Yurt dışındaki net yatırım riskinden korunma fonlarının vergi sonrası net 773.791 TL tutarı özkaynaklar altında muhasebeleştirilmiştir.

Yabancı para çevrim farklarına ait (826.838) TL tutar özkaynaklar altında muhasebeleştirilmiştir.

f. Yedeklere aktarılan tutarlara ilişkin açıklamalar

Banka, 2024 yılında geçmiş yıl karlarından 27.858.806 TL'yi (31 Aralık 2023: 16.822.539 TL) olağanüstü yedek akçelere aktarmıştır. Tasarrufu Zorunlu Fonlar'a ayrılan tutar 18.979 TL'dir. Genel kanuni yedek akçe toplamının 6102 sayılı Türk Ticaret Kanunu'nun 519 1'inci maddesi uyarınca ödenmiş sermayenin %20'sine ulaşmış olması nedeniyle genel kanuni yedek akçe ayrılmamıştır (31 Aralık 2023: 350.475 TL).

Denizbank Anonim Şirketi

31 Aralık 2024 Tarihi İtibarıyla Konsolide Olmayan Finansal Tablolara İlişkin Açıklama ve Dipnotlar

(Para birimi: Tutarlar Bin Türk Lirası olarak ifade edilmiştir.)

VI. Nakit akış tablosuna ilişkin açıklamalar

a. Nakit ve nakde eşdeğer varlıklara ilişkin bilgiler

Nakit ve nakde eşdeğer varlıkları oluşturan unsurlar bu unsurların belirlenmesinde kullanılan muhasebe politikası:

Kasa, efektif deposu, yoldaki paralar, ile Merkez Bankası dahil bankalardaki vadesiz mevduat “Nakit” olarak, orijinal vadesi üç aydan kısa olan para piyasasından alacaklar, bankalardaki vadeli depolar, hisse senetleri hariç menkul kıymetlere yapılan yatırımlar “Nakde eşdeğer varlık” olarak tanımlanmaktadır.

1. Dönem başındaki nakit ve nakde eşdeğer varlıklar

	Cari Dönem	Önceki Dönem
	01.01.2024	01.01.2023
Nakit	21.801.548	12.945.628
Kasa, efektif deposu ve diğer	8.093.635	5.206.196
Bankalardaki vadesiz depo	13.707.913	7.739.432
Nakde eşdeğer varlıklar	198.979.899	42.176.222
Bankalararası para piyasası	51.687.370	--
Bankalardaki vadeli depo	147.175.312	41.419.949
Menkul kıymetler	117.217	756.273
Toplam Nakit ve Nakde Eşdeğer Varlıklar	220.781.447	55.121.850

2. Dönem sonundaki nakit ve nakde eşdeğer varlıklar

	Cari Dönem	Önceki Dönem
	31.12.2024	31.12.2023
Nakit	28.936.787	21.801.548
Kasa, efektif deposu ve diğer	9.335.755	8.093.635
Bankalardaki vadesiz depo	19.601.032	13.707.913
Nakde eşdeğer varlıklar	198.264.405	198.979.899
Bankalararası para piyasası	76.460.400	51.687.370
Bankalardaki vadeli depo	119.493.189	147.175.312
Menkul kıymetler	2.310.816	117.217
Toplam Nakit ve Nakde Eşdeğer Varlıklar	227.201.192	220.781.447

b. Banka'nın elinde bulunan ancak, yasal sınırlamalar veya diğer nedenlerle serbest kullanımında olmayan nakit ve nakde eşdeğer varlıklar

Banka, T.C. Merkez Bankası'nda ortalama olarak tutulan zorunlu karşılık bakiyeleri de dahil olmak üzere toplam 204.731.661 TL bulundurmaktadır (31 Aralık 2023: 194.881.784 TL). Ayrıca, yurt dışı bankalar hesabında serbest olmayan bakiye 5.564.147 TL'dir (Serbest olmayan tutar 31 Aralık 2023: 2.109.724 TL).

c. Nakit akış tablosu'nda yer alan diğer kalemleri ve döviz kurundaki değişimin nakit ve nakde eşdeğer varlıklar üzerindeki etkisi

“Bankacılık faaliyet konusu aktif ve pasiflerdeki değişim öncesi faaliyet kan” içinde yer alan (36.011.001) TL (31 Aralık 2023: (13.254.024) TL) tutarındaki “diğer” kalemi diğer faaliyet giderlerinden, verilen ücret ve komisyonlardan, sermaye piyasası işlem zararından oluşmaktadır. Nakit akış tablosunda görülen bu değişimlerin etkisiyle dönem başında 220.781.447 TL (31 Aralık 2023: 55.121.850 TL) olan nakit ve nakde eşdeğer varlıklar dönem sonunda 227.201.192 TL (31 Aralık 2023: 220.781.447 TL) olarak gerçekleşmiştir.

“Bankacılık faaliyetleri konusu aktif ve pasiflerdeki değişim” içinde yer alan 13.282.809 TL (31 Aralık 2023: 66.899.633 TL); “diğer borçlarda net artış (azalış)” para piyasalarına borçlar, muhtelif borçlar, ödenecek vergi, resim harç ve primler ve diğer yabancı kaynaklardaki değişimlerden oluşmaktadır.

Döviz kurundaki değişimin nakit ve nakde eşdeğer varlıklar üzerindeki etkisi, yabancı para cinsinden nakit ve nakde eşdeğer varlıkların ortalamasının dönem başı ve dönem sonu kurlarıyla TL'ye çevrilmeleri sonucunda oluşan kur farkından oluşmakta olup 31 Aralık 2024 itibarıyla 12.917.691 TL'dir (31 Aralık 2023: 9.559.208 TL).

Denizbank Anonim Şirketi

31 Aralık 2024 Tarihi İtibarıyla Konsolide Olmayan Finansal Tablolara İlişkin Açıklama ve Dipnotlar

(Para birimi: Tutarlar Bin Türk Lirası olarak ifade edilmiştir.)

VII. Banka'nın dahil olduğu risk grubuna ilişkin açıklamalar

a. Banka'nın dahil olduğu risk grubuna ait kredi ve diğer alacaklara ilişkin bilgiler

Cari Dönem

	İştirak, Bağlı Ortaklıklar ve Birlikte Kontrol Edilen Ortaklıklar (İş Ortaklığından)	Bankanın Doğrudan ve Dolaylı Ortaklıkları	Risk Grubuna Dahil Olan Diğer Gerçek ve Tüzel Kişiler
	Nakdi	G.Nakdi	Nakdi
Banka'nın Dahil Olduğu Risk Grubu (*)			
Krediler			
Dönem Başı Bakiyesi	10,271,015	472,255	28,119
Dönem Sonu Bakiyesi	24,506,930	558,458	172,734
Alınan Faiz ve Komisyon Gelirleri	1,154,656	2,104	--

(*) 5411 sayılı Bankacılık Kanunu'nun 49'uncu maddesinde tanımlanmıştır.

Önceki Dönem

	İştirak, Bağlı Ortaklıklar ve Birlikte Kontrol Edilen Ortaklıklar (İş Ortaklığından)	Bankanın Doğrudan ve Dolaylı Ortaklıkları	Risk Grubuna Dahil Olan Diğer Gerçek ve Tüzel Kişiler
	Nakdi	G.Nakdi	Nakdi
Banka'nın Dahil Olduğu Risk Grubu (*)			
Krediler			
Dönem Başı Bakiyesi	7.211.504	372.215	51.873
Dönem Sonu Bakiyesi	10.271.015	472.255	28.119
Alınan Faiz ve Komisyon Gelirleri	1.480.175	249	--

(*) 5411 sayılı Bankacılık Kanunu'nun 49'uncu maddesinde tanımlanmıştır.

b. Banka'nın dahil olduğu risk grubuna ait mevduat ve kredilere ilişkin bilgiler

	İştirak, Bağlı Ortaklıklar ve Birlikte Kontrol Edilen Ortaklıklar (İş Ortaklığından)	Bankanın Doğrudan ve Dolaylı Ortaklıkları	Risk Grubuna Dahil Olan Diğer Gerçek ve Tüzel Kişiler
	Cari Dönem	Önceki Dönem	Cari Dönem
Banka'nın Dahil Olduğu Risk Grubu (*)			
Gerçeğe Uygun Değer Farkı Kar veya Zarara			
Yansıtılan İşlemler			
Dönem Başı Bakiyesi	10,347,579	1,125,513	81,932,331
Dönem Sonu Bakiyesi	20,010,139	10,347,579	53,417,625
Verilen Faiz ve Komisyon Gideri	893,179	353,980	3,762,623

(*) 5411 sayılı Bankacılık Kanunu'nun 49'uncu maddesinde tanımlanmıştır.

(**) ENBD'den temin edilen 221 milyon ABD Doları ve 115 milyon Avro tutarında sermaye benzeri kredileri de içermektedir.

c. Banka'nın dahil olduğu risk grubu ile yaptığı vadeli işlemler ile opsiyon sözleşmeleri ve benzeri diğer sözleşmelere ilişkin bilgiler

	İştirak, Bağlı Ortaklıklar ve Birlikte Kontrol Edilen Ortaklıklar (İş Ortaklığından)	Bankanın Doğrudan ve Dolaylı Ortaklıkları	Risk Grubuna Dahil Olan Diğer Gerçek ve Tüzel Kişiler
	Cari Dönem	Önceki Dönem	Cari Dönem
Banka'nın Dahil Olduğu Risk Grubu (*)			
Gerçeğe Uygun Değer Farkı Kar veya Zarara			
Yansıtılan İşlemler			
Dönem Başı Bakiyesi	9.159.620	10.114.722	3.945.073
Dönem Sonu Bakiyesi	12.239.721	9.159.620	140.072
Toplam Kar/(Zarar)	1.384.062	10.803	(16.703)
Riskten Korunma Amaçlı İşlemler:			
Dönem Başı Bakiyesi	--	--	--
Dönem Sonu Bakiyesi	--	--	--
Toplam Kar/(Zarar)	--	--	--

(*) 5411 sayılı Bankacılık Kanunu'nun 49'uncu maddesinde tanımlanmıştır.

d. Üst yönetime sağlanan faydalara ilişkin bilgiler

31 Aralık 2024 tarihi itibarıyla Banka üst yönetimine 646.747 TL (31 Aralık 2023: 380.533 TL) tutarında ödeme tahakkuk etmiştir.

Denizbank Anonim Şirketi

31 Aralık 2024 Tarihi İtibarıyla Konsolide Olmayan Finansal Tablolara İlişkin Açıklama ve Dipnotlar

(Para birimi: Tutarlar Bin Türk Lirası olarak ifade edilmiştir.)

e. Banka'nın dahil olduğu risk grubuyla olan işlemleri hakkında bilgiler

31 Aralık 2024 tarihi itibarıyla risk grubu şirketlerine kullandırılan nakdi krediler ve diğer alacakların toplam krediler ve bankalarla oranı %3,7, risk grubu şirketlerinden temin edilen mevduat ve kullanılan kredilerin toplam mevduat ve kullanılan kredilere oranı %7,4, risk grubu şirketlerine kullandırılan gayrinakdi kredilerin toplam gayrinakdi kredilere oranı ise %0,4'tür.

Banka, Deniz Finansal Kiralama A.Ş. ile finansal ve faaliyet kiralama işlemleri gerçekleştirmektedir. Banka'nın 31 Aralık 2024 tarihi itibarıyla bu sözleşmelerden doğan net finansal kiralama borcu 56.007 TL tutarındadır (31 Aralık 2023: 147.884 TL). Ayrıca Banka, şubeleri aracılığıyla Deniz Yatırım Menkul Kıymetler A.Ş. için acentalık hizmeti vermektedir.

VIII. Banka'nın yurt içi, yurtdışı, kıyı bankacılığı bölgelerindeki şube veya iştirakleri ile yurtdışı temsilciliklerine ilişkin açıklamalar

a. Banka'nın yurtiçi ve yurtdışı şube ve temsilciliklerine ilişkin açıklamalar

	Sayı	Çalışan Sayısı		
Yurt içi şube	628	12.309		
Yurt dışı temsilcilikler	-	-	Bulunduğu Ülke	
Kıyı Bnk. Blg. Şubeler	1	5	1-Bahreyn	Aktif Toplamı
Yurt dışı şube	1	25	2-KKTC	Yasal Sermaye

b. Banka'nın yurt içi ve yurt dışı şube ve temsilcilik açması, kapatması, organizasyonu önemli ölçüde değiştirmesi durumunda konuya ilişkin açıklamalar

2024 yılı içerisinde 6 adet şube açılmış, 17 adet şube kapatılmıştır.

Denizbank Anonim Şirketi

31 Aralık 2024 Tarihi İtibarıyla Konsolide Olmayan Finansal Tablolara İlişkin Açıklama ve Dipnotlar

(Para birimi: Tutarlar Bin Türk Lirası olarak ifade edilmiştir.)

ALTINCI BÖLÜM

DİĞER AÇIKLAMALAR

I. Banka'nın faaliyetlerine ilişkin diğer açıklamalar

a. Banka'nın faaliyetlerine ilişkin açıklamalar

Bulunmamaktadır.

b. Bankaların uluslararası derecelendirme kuruluşlarına yaptırmış oldukları derecelendirmeye ilişkin özet bilgiler

Moody's*	
Görünüm	Pozitif
Uzun Vadeli Yabancı Para Mevduat	Ba3
Kısa Vadeli Yabancı Para Mevduat	Not Prime
Uzun Vadeli Yerel Para Mevduat	Ba2
Kısa Vadeli Yerel Para Mevduat	Not Prime
Temel Kredi Değerlendirmesi (BCA)	b2
Düzeltilmiş Temel Kredi Değerlendirmesi (Adj. BCA)	ba2
*23.07.2024 tarihi itibarıyla	

Fitch Ratings**	
Görünüm	Durağan
Uzun Vadeli Yabancı Para	BB-
Kısa Vadeli Yabancı Para	B
Uzun Vadeli Yerel Para	BB-
Kısa Vadeli Yerel Para	B
Finansal Dayanıklılık	b+
Hissedar Destek	bb-
Ulusal	AA (tur) (Durağan)
**17.09.2024 tarihi itibarıyla	

c. **Bilanço sonrası hususlar**

Bulunmamaktadır.

Denizbank Anonim Şirketi

31 Aralık 2024 Tarihi İtibarıyla Konsolide Olmayan Finansal Tablolara İlişkin Açıklama ve Dipnotlar

(Para birimi: Tutarlar Bin Türk Lirası olarak ifade edilmiştir.)

YEDİNCİ BÖLÜM BAĞIMSIZ DENETİM RAPORU

I. Bağımsız denetim raporuna ilişkin olarak açıklanması gereken hususlar

Banka'nın kamuya açıklanan konsolide olmayan finansal tablo ve dipnotları DRT Bağımsız Denetim ve Serbest Muhasebeci Mali Müşavirlik A.Ş. (Member Firm of Deloitte Touche Tohmatsu Limited) tarafından bağımsız denetime tabi tutulmuş olup, 28 Ocak 2025 tarihli bağımsız denetim raporu konsolide olmayan finansal tabloların önünde sunulmuştur.

II. Bağımsız denetçi tarafından hazırlanan açıklama ve dipnotlar

Banka'nın faaliyetleriyle ilgili olan, ancak yukarıdaki bölümlerde belirtilmeyen önemli bir husus ve gerekli görülen açıklama ve dipnot bulunmamaktadır.

Denizbank Anonim Şirketi ve Mali Ortaklıkları

- 31 Aralık 2024 Tarihi İtibarıyla Bağımsız Denetim Raporu, Konsolide Finansal Tablolar ve Finansal Tablolara İlişkin Dipnotlar ➤

- I. Bağımsız Denetim Raporu
- II. Kamuya Açıklanacak Konsolide Finansal Rapor

Deloitte.

BAĞIMSIZ DENETÇİ RAPORU

Denizbank A.Ş. Genel Kurulu'na

A) Finansal Tabloların Bağımsız Denetimi

1) Sınırlı Olumlu Görüş

Denizbank A.Ş. ("Banka") ile konsolidasyona tabi ortaklıklarının ("Grup") 31 Aralık 2024 tarihli konsolide finansal durum tablosu ile aynı tarihte sona eren hesap dönemine ait; konsolide kar veya zarar tablosu, konsolide kar veya zarar ve diğer kapsamlı gelir tablosu, konsolide özkaynak değişim tablosu ve konsolide nakit akış tablosu ile önemli muhasebe politikalarının özeti de dahil olmak üzere konsolide finansal tablo dipnotlarından oluşan konsolide finansal tablolarını denetlemiş bulunuyoruz.

Görüşümüze göre, Sınırlı Olumlu Görüşün Dayanağı paragrafında belirtilen hususun etkileri hariç olmak üzere, ilişikteki konsolide finansal tablolar, Grup'un 31 Aralık 2024 tarihi itibarıyla konsolide finansal durumunu ve aynı tarihte sona eren hesap dönemine ait konsolide finansal performansını ve konsolide nakit akışlarını 1 Kasım 2006 tarihli ve 26333 sayılı Resmi Gazete'de yayımlanan "Bankaların Muhasebe Uygulamalarına ve Belgelerin Saklanması İlişkin Usul ve Esaslar Hakkında Yönetmelik" ve Bankacılık Düzenleme ve Denetleme Kurulu tarafından bankaların hesap ve kayıt düzenine ilişkin yayımlanan diğer düzenlemeler ile Bankacılık Düzenleme ve Denetleme Kurumu (BDDK) genelge ve açıklamaları ve bunlar ile düzenlenmeyen konularda Türkiye Muhasebe Standartları (TMS) hükümlerini içeren; "BDDK Muhasebe ve Finansal Raporlama Mevzuatı"na uygun olarak tüm önemli yönleriyle gerçeğe uygun bir biçimde sunmaktadır.

2) Sınırlı Olumlu Görüşün Dayanağı

31 Aralık 2024 tarihi itibarıyla hazırlanan ilişikteki konsolide finansal bilgiler, Grup yönetimi tarafından BDDK Muhasebe ve Finansal Raporlama Mevzuatı gereklilikleri dışında, 2.000.000 bin TL'si cari dönemde ayrılan toplam 8.700.000 bin TL tutarındaki serbest karşılığı içermektedir. Eğer ilgili serbest karşılık ayrılmamış olsaydı, 31 Aralık 2024 tarihi itibarıyla, diğer karşılıklar 8.700.000 bin TL daha az ve 31 Aralık 2024 tarihinde sona eren hesap döneminde vergi öncesi kar 2.000.000 bin TL ve özkaynaklar 8.700.000 bin TL daha fazla olacaktı.

Yaptığımız bağımsız denetim, BDDK tarafından 2 Nisan 2015 tarihli 29314 sayılı Resmi Gazete'de yayımlanan "Bankaların Bağımsız Denetimi Hakkında Yönetmelik" ve Kamu Gözetimi, Muhasebe ve Denetim Standartları Kurumu (KGK) tarafından yayımlanan Türkiye Denetim Standartları'nın bir parçası olan Bağımsız Denetim Standartları'na (BDS'lere) uygun olarak yürütülmüştür. Bu Standartlar kapsamındaki sorumluluklarımız, raporumuzun *Bağımsız Denetçinin Konsolide Finansal Tabloların Bağımsız Denetimine İlişkin Sorumlulukları* bölümünde ayrıntılı bir şekilde açıklanmıştır. KGK tarafından yayımlanan *Bağımsız Denetçiler için Etik Kurallar* (Etik Kurallar) ile konsolide finansal tabloların bağımsız denetimiyle ilgili mevzuatta yer alan etik hükümlere uygun olarak Grup'tan bağımsız olduğumuzu beyan ederiz. Etik Kurallar ve mevzuat kapsamındaki etiğe ilişkin diğer sorumluluklar da tarafımızca yerine getirilmiştir. Bağımsız denetim sırasında elde ettiğimiz bağımsız denetim kanıtlarının, görüşümüzün oluşturulması için yeterli ve uygun bir dayanak oluşturduğuna inanıyoruz.

3) Kilit Denetim Konuları

Kilit denetim konuları, mesleki muhakememize göre cari döneme ait konsolide finansal tabloların bağımsız denetiminde en çok önem arz eden konulardır. Kilit denetim konuları, bir bütün olarak konsolide finansal tabloların bağımsız denetimi çerçevesinde ve konsolide finansal tablolara ilişkin görüşümüzün oluşturulmasında ele alınmış olup, bu konular hakkında ayrı bir görüş bildirmiyoruz.

Deloitte.

3) Kilit Denetim Konuları (Devamı)

Kilit Denetim Konusu	Denetimde bu konu nasıl ele alındı
<p>Kredilere ilişkin TFRS 9 Finansal Araçlar Standardı ("TFRS 9") çerçevesinde belirlenen değer düşüklüğü</p> <p>Kredilere ilişkin değer düşüklüğü yönetim için önemli bir yargı alanıdır. Grup'un 31 Aralık 2024 tarihli konsolide finansal tablolarında aktifte %53 paya sahip olan krediler, kiralama işlemlerinden alacaklar ve faktoring alacakları toplamı 835.412.464 bin TL'dir ve buna istinaden ayrılmış olan toplam 39.211.917 bin TL karşılık bulunmaktadır.</p> <p>Grup, itfa edilmiş maliyetle ölçülen kredilere ilişkin değer düşüklüğü karşılıklarını 22 Haziran 2016 tarih ve 29750 sayılı Resmi Gazete'de yayımlanmış ve 1 Ocak 2018 tarihi itibarıyla yürürlüğe girmiş olan "Kredilerin Sınıflandırılması ve Bunlar İçin Ayrılacak Karşılıklara İlişkin Usul ve Esaslar Hakkında Yönetmelik" ve TFRS 9 hükümlerine uygun olarak muhasebeleştirilmektedir.</p> <p>Bu çerçevede Üçüncü Bölüm VIII no'lu muhasebe politikasında detaylı açıklanan beklenen kredi zararları modeline istinaden, Beklenen kredi zararları tahmini tarafsız, olasılıklara göre ağırlıklandırılmış ve geçmiş olaylar, mevcut şartlar ve gelecekteki ekonomik şartlara ilişkin tahminler hakkında desteklenebilir bilgiler içermelidir. Grup kredi değer düşüklüğü tutarının hesaplanması sırasında önemli yargı, yorum ve varsayımlar kullanarak kararlar alır. Bu yargı, yorum ve varsayımlar, kredilerdeki beklenen kredi zararlarını ölçmek için uygulanan finansal modellerin geliştirilmesinde kilit öneme sahiptir.</p>	<p>Denetim çalışmalarımızın bir parçası olarak aşağıdaki prosedürler gerçekleştirilmiştir:</p> <p>Kredilerin sınıflandırılması ile değer düşüklüğüne uğradığının tespiti ve değer düşüklüğü hesaplamalarına ilişkin Grup'un uyguladığı kilit kontrollerin tasarımı ve uygulanması ile faaliyet etkinliği değerlendirilerek test edilmiştir. Bu çalışmalarımıza bilgi sistemleri uzmanlarımız da katılmıştır.</p> <p>Örneklem finansal araçlar için, yönetimin muhasebe politikasını ve finansal aracın sınıflandırmasını değerlendirmek için ilgili sözleşme şartları değerlendirilmiş ve analiz edilmiştir.</p> <p>Kredilerin değer düşüklüğüne uğrayıp uğramadığının tespiti, alacağın değer düşüklüğü karşılığının zamanında ve standarda uygun olarak tesis edilip edilmediğini saptamak için kredi ve alacaklardan seçtiğimiz örnekleri denetim testlerine tabi tutarak kredi inceleme çalışmaları yapılmıştır.</p> <p>Girdilerin ve varsayımların makul olup olmadığını, varsayımlar arasındaki ilişkiyi ve varsayımların birbirine bağlı ve içlerinde tutarlı olup olmadığını, yenilenen varsayımların uygun bir şekilde yansıtılıp yansıtılmadığını, piyasa bilgileri ve tahsisatların tüm muhasebe tahminleri dahil olmak üzere diğer varsayımlarla birlikte toplu olarak değerlendirildiğinde makul görünüp görünmediğini dikkate alarak beklenen kredi zararı hesaplamasının her aşaması için yönetim tarafından kullanılan ilgili girdiler ve varsayımlar test edilmiştir.</p>

Deloitte.

3) Kilit Denetim Konuları (Devamı)

<p>Grup'un kurumsal kredi portföyünün önemli bir kısmı münferit değerlendirmeye tabi tutulmuştur. Bu durum beklenen kredi zarar karşılığı hesaplamasında önemli yargılar gerektirmektedir.</p> <p>TFRS 9'da belirtilen gereklilikleri yerine getirmeme durumu Grup için muhtemel bir risk oluşturmaktadır. Söz konusu risk, değer düşüklüğüne uğrayan kredilerin tespit edilememesi ve ilgili kredi ve alacaklara ilişkin makul değer düşüklüğü karşılığı ayrılmasındadır. Dolayısıyla, söz konusu krediler ve alacaklara ilişkin değer düşüklüğü kilit denetim konusu olarak değerlendirilmektedir.</p> <p>Konsolide finansal tablolardaki krediler ve alacaklar için ayrılan karşılıklara ilişkin bilgiler Bölüm 5 Dipnot 1.d numaralı dipnotta açıklanmıştır.</p>	<p>Önemli parametrelerin tamlığını ve doğruluğunu görebilmek için geçmiş zarar verileri test edilmiştir.</p> <p>Modelin, kredi riski özelliklerini paylaştan uygun varlık gruplarına uygulanıp uygulanmadığı test edilmiştir.</p> <p>Modelin uygulanmasını sağlayan ilgili girdileri ve beklenen kredi zararı hesaplamasının her aşamasının matematiksel bütünlüğü test edilmiştir.</p> <p>Grup yönetimi ile yapılan görüşmeler çerçevesinde değer düşüklüğü hesaplamalarına dayanak oluşturan temel varsayım ve tüm diğer yargıların makul olup olmadığı değerlendirilmiştir.</p> <p>Grup'un uygulaması gereği münferit olarak değerlendirilen kredilere ilişkin ayrılan karşılıkların makul olup olmadığını seçilen örnekler dahilinde varsayım ve tahminler ile beraber desteklenebilir veriler ile kontrol edilmiş ve Grup yönetimi ile yapılan görüşmeler çerçevesinde değerlendirilmiştir.</p> <p>Model ve münferit değerlendirmeye ilişkin varsayımlarla ilgili tüm çalışmalara uzmanlarımız dahil edilmiştir.</p> <p>Grup tarafından, modelin dikkate alma dönemlerinde yaşanmamış olağanüstü durumları göz ardı etmemek için etkilenen portföyler belirlenerek ilave ayrılan beklenen kredi zarar karşılıklarına ilişkin varsayımlarla ilgili tüm çalışmalar Grup yönetimi ile yapılan görüşmeler çerçevesinde değerlendirilmiştir.</p> <p>Grup'un finansal tablolarında, krediler ve alacaklara ve ilgili değer düşüklüğüne ilişkin TFRS 9 çerçevesinde yer alan dipnotları kontrol edilmiştir.</p>
--	---

Deloitte.

3) Kilit Denetim Konuları (Devamı)

Bilgi teknolojileri denetimi

Grup, operasyonlarının sürekliliği ve finansal operasyonları için Bilgi teknolojileri altyapısına bağımlıdır ve Grup ile iştiraklerde teknoloji destekli hizmetlere olan talep hızla artmaktadır. Elektronik veri işleminin güvenilirliği ve sürekliliği üzerindeki kontroller, bilgi sistemleri iç kontroller denetiminin kapsamındadır.

Grup'un bilgi sistemlerine bağımlı olması ile erişim haklarına, sistemlerin sürekliliğinin, elektronik verilerin mahremiyetinin ve bütünlüğünün sağlanmasına ilişkin kontroller kritik önem taşımakta ve risk bazlı denetim planında bu önceliklere göre kapsam oluşturulmakta ve ilgili kapsama göre denetim uygulanmaktadır.

Bilgi teknolojileri denetim çalışmalarımız kapsamında gerçekleştirilen prosedürler:

- Grup'un bilgi sistemleri üzerindeki kontrolleri risk bazlı yaklaşımla tarafımızca tespit edilmiş, anlaşılmış ve test edilmiştir.
- Verilerin oluşumu, iletimi ve saklanması süreçlerinde rol alan finansal tablolar açısından önemli bilgi sistemleri katmanlarını (uygulamalar, veri tabanları, işletim sistemleri ve ağ seviyeleri) içermektedir. Test ettiğimiz bilgi sistemleri kontrolleri genel olarak aşağıda sıralanan alanlarda kategorize edilmektedir:
 - Erişim Güvenliği
 - Değişiklik Yönetimi
 - Veri Merkezi ve Ağ Operasyonları
- Yüksek riskli kontrol alanları olarak, finansal verilere yetkisiz erişimlerin engellenmesi ve önlenmesine ilişkin veri tabanı ve uygulama seviyelerinde denetim izlerinin oluşturulması ve izlenmesi ile değişiklik yönetimi kontrol aktiviteleri belirlenmiştir.
- Finansal verilere doğrudan veya dolaylı olarak etkisi olan tüm uygulamalar için denetim izlerinin yönetimi ve erişim yönetimine ilişkin kontroller test edilmiştir.
- Finansal verilerin oluşum sürecinin temelini anlamak ve değişiklik ve erişimlerin tespiti amacıyla otomatik kontroller ve entegrasyon kontrolleri test edilmiştir.
- Bununla birlikte, kontrollere girdi sağlayan ve BT bileşenleri tarafından üretilen raporların tamlik ve doğruluğuna ilişkin testler gerçekleştirilmiştir.
- Ayrıca, kapsamda yer alan uygulamaların veri tabanı, ağ ve işletim sistemi seviyelerine ilişkin kontroller test edilmiştir.

Deloitte.

4) Yönetimin ve Üst Yönetimden Sorumlu Olanların Konsolide Finansal Tablolara İlişkin Sorumlulukları

Grup yönetimi; konsolide finansal tabloların BDDK Muhasebe ve Finansal Raporlama Mevzuatı'na uygun olarak hazırlanmasından, gerçeğe uygun bir biçimde sunumundan ve hata veya hile kaynaklı önemli yanlışlık içermeyecek şekilde hazırlanması için gerekli gördüğü iç kontrolden sorumludur.

Konsolide finansal tabloları hazırlarken yönetim; Grup'un sürekliliğini devam ettirme kabiliyetinin değerlendirilmesinden, gerektiğinde süreklilikle ilgili hususları açıklamaktan ve Grup'u tasfiye etme ya da ticari faaliyeti sona erdirmeye niyeti ya da mecburiyeti bulunmadığı sürece işletmenin sürekliliği esasını kullanmaktan sorumludur.

Üst yönetimden sorumlu olanlar, Grup'un finansal raporlama sürecinin gözetiminden sorumludur.

5) Bağımsız Denetçinin Konsolide Finansal Tabloların Bağımsız Denetimine İlişkin Sorumlulukları

Bir bağımsız denetimde, biz bağımsız denetçilerin sorumlulukları şunlardır:

Amacımız, bir bütün olarak konsolide finansal tabloların hata veya hile kaynaklı önemli yanlışlık içerip içermediğine ilişkin makul güvence elde etmek ve görüşümüzü içeren bir bağımsız denetçi raporu düzenlemektir. BDDK tarafından 2 Nisan 2015 tarihli 29314 sayılı Resmi Gazete'de yayımlanan "Bankaların Bağımsız Denetimi Hakkında Yönetmelik" ve BDS'lere uygun olarak yürütülen bir bağımsız denetim sonucunda verilen makul güvence; yüksek bir güvence seviyesidir ancak, var olan önemli bir yanlışlığın her zaman tespit edileceğini garanti etmez. Yanlışlıklar hata veya hile kaynaklı olabilir. Yanlışlıkların, tek başına veya toplu olarak, finansal tablo kullanıcılarının bu konsolide finansal tablolara istinaden alacakları ekonomik kararları etkilemesi makul ölçüde bekleniyorsa bu yanlışlıklar önemli olarak kabul edilir.

BDDK tarafından 2 Nisan 2015 tarihli 29314 sayılı Resmi Gazete'de yayımlanan "Bankaların Bağımsız Denetimi Hakkında Yönetmelik" ve BDS'lere uygun olarak yürütülen bir bağımsız denetimin gereği olarak, bağımsız denetim boyunca mesleki muhakememizi kullanmakta ve mesleki şüpheciliğimizi sürdürmekteyiz. Tarafımızca ayrıca:

- Konsolide finansal tablolardaki hata veya hile kaynaklı "önemli yanlışlık" riskleri belirlenmekte ve değerlendirilmekte; bu risklere karşılık veren denetim prosedürleri tasarlanmakta ve uygulanmakta ve görüşümüze dayanak teşkil edecek yeterli ve uygun denetim kanıtı elde edilmektedir. (Hile; muvazaa, sahtekarlık, kasıtlı ihmal, gerçeğe aykırı beyan veya iç kontrol ihlali fiillerini içerebildiğinden, hile kaynaklı önemli bir yanlışlığı tespit edememe riski, hata kaynaklı önemli bir yanlışlığı tespit edememe riskinden yüksektir.)
- Grup'un iç kontrolünün etkinliğine ilişkin bir görüş bildirmek amacıyla değil ama duruma uygun denetim prosedürlerini tasarlamak amacıyla denetimle ilgili iç kontrol değerlendirilmektedir.
- Yönetim tarafından kullanılan muhasebe politikalarının uygunluğu ile yapılan muhasebe tahminlerinin ve ilgili açıklamaların makul olup olmadığı değerlendirilmektedir.

Deloitte.

5) Bağımsız Denetçinin Konsolide Finansal Tabloların Bağımsız Denetimine İlişkin Sorumlulukları (Devamı)

- Elde edilen denetim kanıtlarına dayanarak, Grup'un sürekliliğini devam ettirme kabiliyetine ilişkin ciddi şüphe oluşturabilecek olay veya şartlarla ilgili önemli bir belirsizliğin mevcut olup olmadığı hakkında ve yönetimin işletmenin sürekliliği esasını kullanmasının uygunluğu hakkında sonuca varılmaktadır. Önemli bir belirsizliğin mevcut olduğu sonucuna varmamız halinde, raporumuzda, konsolide finansal tablolardaki ilgili açıklamalara dikkat çekmemiz ya da bu açıklamaların yetersiz olması durumunda olumlu görüş dışında bir görüş vermemiz gerekmektedir. Vardığımız sonuçlar, bağımsız denetçi raporu tarihine kadar elde edilen denetim kanıtlarına dayanmaktadır. Bununla birlikte, gelecekteki olay veya şartlar Grup'un sürekliliğini sona erdirebilir.
- Konsolide finansal tabloların, açıklamalar dahil olmak üzere, genel sunumu, yapısı ve içeriği ile bu tabloların, temelini oluşturan işlem ve olayları gerçeğe uygun sunumu sağlayacak şekilde yansıtıp yansıtmadığı değerlendirilmektedir.
- Konsolide finansal tablolar hakkında görüş vermek amacıyla, Grup içerisindeki işletmelere veya faaliyet bölümlerine ilişkin finansal bilgiler hakkında yeterli ve uygun denetim kanıtı elde edilmektedir. Grup denetiminin yönlendirilmesinden, gözetiminden ve yürütülmesinden sorumluyuz. Verdiğimiz denetim görüşünden de tek başımıza sorumluyuz.

Diğer hususların yanı sıra, denetim sırasında tespit ettiğimiz önemli iç kontrol eksiklikleri dahil olmak üzere, bağımsız denetimin planlanan kapsamı ve zamanlaması ile önemli denetim bulgularını üst yönetimden sorumlu olanlara bildirmekteyiz.

Bağımsızlığa ilişkin etik hükümlere uygunluk sağladığımızı üst yönetimden sorumlu olanlara bildirmiş bulunmaktayız. Ayrıca bağımsızlık üzerinde etkisi olduğu düşünülebilecek tüm ilişkiler ve diğer hususları ve -varsa- ilgili önlemleri üst yönetimden sorumlu olanlara iletmiş bulunmaktayız.

Üst yönetimden sorumlu olanlara bildirilen konular arasından, cari döneme ait konsolide finansal tabloların bağımsız denetiminde en çok önem arz eden konuları yani kilit denetim konularını belirlemekteyiz. Mevzuatın konunun kamuya açıklanmasına izin vermediği durumlarda veya konuyu kamuya açıklamanın doğuracağı olumsuz sonuçların, kamuya açıklamanın doğuracağı kamu yararını aşacağına makul şekilde beklendiği oldukça istisnai durumlarda, ilgili hususun bağımsız denetçi raporumuzda bildirilmemesine karar verebiliriz.

Deloitte.

B) Mevzuattan Kaynaklanan Diğer Yükümlülüklere İlişkin Rapor

TTK'nın 402'nci maddesinin dördüncü fıkrası uyarınca; Grup'un 1 Ocak – 31 Aralık 2024 hesap döneminde defter tutma düzeninin, finansal tablolarının, TTK ile Banka esas sözleşmesinin finansal raporlamaya ilişkin hükümlerine uygun olmadığına dair önemli bir hususa rastlanmamıştır.

TTK'nın 402'nci maddesinin dördüncü fıkrası uyarınca; Yönetim Kurulu tarafımıza denetim kapsamında istenen açıklamaları yapmış ve talep edilen belgeleri vermiştir.

Bu bağımsız denetimi yürütüp sonuçlandıran sorumlu denetçi Yaman Polat'tır.

DRT BAĞIMSIZ DENETİM VE SERBEST MUHASEBECİ MALİ MÜŞAVİRLİK A.Ş.
Member of DELOITTE TOUCHE TOHMATSU LIMITED

Yaman Polat, SMMM
Sorumlu Denetçi

İstanbul, 28 Ocak 2025

DENİZBANK A.Ş.'NİN 31 ARALIK 2024 TARİHİ İTİBARIYLA HAZIRLANAN YIL SONU KONSOLİDE FİNANSAL RAPORU

Bankanın Yönetim Merkezinin Adresi
Büyükdere Caddesi No:141
34394 -ESENTEPE/İSTANBUL

Bankanın Telefon ve Faks Numaraları
Tel: 0.212.348 20 00
Faks: 0.212.336 61 86

Bankanın Elektronik Site Adresi
www.denizbank.com

İrtibat İçin Elektronik Posta Adresi
yatirimciiliskileri@denizbank.com

Bankacılık Düzenleme ve Denetleme Kurumu tarafından düzenlenen Bankalarca Kamuya Açıklanacak Finansal Tablolar ile Bunlara İlişkin Açıklama ve Dipnotlar Hakkında Tebliğe göre hazırlanan konsolide finansal rapor aşağıda yer alan bölümlerden oluşmaktadır.

- ANA ORTAKLIK BANKA HAKKINDA GENEL BİLGİLER
- ANA ORTAKLIK BANKA'NIN KONSOLİDE FİNANSAL TABLOLARI
- İLGİLİ DÖNEMDE UYGULANAN MUHASEBE POLİTİKALARINA İLİŞKİN AÇIKLAMALAR
- KONSOLİDASYON KAPSAMINDAKİ GRUBUN MALİ BÜNYESİNE VE RİSK YÖNETİMİNE İLİŞKİN BİLGİLER
- KONSOLİDE FİNANSAL TABLOLARA İLİŞKİN AÇIKLAMA VE DİPNOTLAR
- DİĞER AÇIKLAMA VE DİPNOTLAR
- BAĞIMSIZ DENETİM RAPORU

Bu konsolide finansal rapor çerçevesinde finansal tabloları konsolide edilen bağlı ortaklıklarımız ve yapılandırılmış işletmemiz aşağıdadır:

Bağlı Ortaklıklar
1 Denizbank AG, Viyana
2 Deniz Yatırım Menkul Kıymetler A.Ş.
3 JSC Denizbank, Moskova
4 Deniz Portföy Yönetimi
5 Deniz Finansal Kiralama A.Ş.
6 Deniz Faktoring A.Ş.
7 Deniz Gayrimenkul Yatırım Ortaklığı A.Ş.
8 CR Erdberg Eins GmbH & Co KG
9 Denizöde Elektronik Para ve Ödeme Sistemleri A.Ş.
Yapılandırılmış işletme
1 DFS Funding Corp.

Bu raporda yer alan konsolide finansal tablolar ile bunlara ilişkin açıklama ve dipnotlar Bankaların Muhasebe Uygulamalarına ve Belgelerin Saklanması İlişkin Usul ve Esaslar Hakkında Yönetmelik, Türkiye Muhasebe Standartları, Türkiye Finansal Raporlama Standartları, bunlara ilişkin ek ve yorumlar ile Bankamız kayıtlarına uygun olarak, aksi belirtilmediği müddetçe Bin Türk Lirası cinsinden hazırlanmış olup, bağımsız denetime tabi tutulmuş ve ilişikte sunulmuştur.

28 Ocak 2025

ELBURUZ İNCEMAN
Finansal Raporlama ve Muhasebe
Grup Müdürü

RUSLAN ABİL
Mali İşler
Genel Müdür Yardımcısı, CFO

RECEP BAŞTUĞ
Yönetim Kurulu Üyesi
Genel Müdür

HESHAM ABDULLA
QASSIM AL QASSIM
Yönetim Kurulu Başkanı

BJORN LENZMANN
Yönetim Kurulu Üyesi ve
Denetim ve Risk Komitesi Başkanı

AHMED MOHAMMED AQIL
QASSIM AL QASSIM
Yönetim Kurulu ve
Denetim ve Risk Komitesi Üyesi

Bu finansal rapor ile ilgili olarak soruların iletilebileceği yetkili personele ilişkin bilgiler:
Ad-Soyad / Unvan: İmge İhtiyar / Uluslararası Raporlama ve Konsolidasyon Bölüm Müdürü
Tel No : 0 212 348 5997
Faks No : 0 212 336 6186

BİRİNCİ BÖLÜM

Genel Bilgiler

- I. Ana ortaklık Banka'nın kuruluş tarihi, başlangıç statüsü, anılan statüde meydana gelen değişiklikleri ihtiva eden tarihçesi
- II. Ana ortaklık Banka'nın sermaye yapısı, yönetim ve denetimini doğrudan veya dolaylı olarak tek başına veya birlikte elinde bulunduran ortakları, varsa bu hususlarda yıl içindeki değişiklikler ile dahil olduğu gruba ilişkin açıklama
- III. Ana ortaklık Banka'nın, yönetim kurulu başkanı ve üyeleri, denetim komitesi üyeleri ile genel müdür ve yardımcılarının varsa Ana ortaklık Banka'da sahip oldukları paylara ve sorumluluk alanlarına ilişkin açıklamalar
- IV. Ana ortaklık Banka'da nitelikli pay sahibi olan kişi ve kuruluşlara ilişkin açıklamalar
- V. Ana ortaklık Banka'nın hizmet türü ve faaliyet alanlarını içeren özet bilgi
- VI. Bankaların Konsolide Finansal Tablolarının Düzenlenmesine İlişkin Tebliğ ile Türkiye Muhasebe Standartları gereği yapılan konsolidasyon işlemleri arasındaki farklılıklar ile tam konsolidasyon veya oransal konsolidasyona tabi tutulan, özkaynaklardan indirilen ya da bu üç yöntemde dahil olmayan kuruluşlar hakkında kısa açıklama
- VII. Ana ortaklık Banka ile bağlı ortaklıkları arasında özkaynakların derhal transfer edilmesinin veya borçların geri ödenmesinin önünde mevcut veya muhtemel, fiili ve hukuki engeller

İKİNCİ BÖLÜM

Konsolide Finansal Tablolar

- I. Konsolide finansal durum tablosu (bilanço)
- II. Konsolide nazım hesaplar tablosu
- III. Konsolide kar veya zarar tablosu
- IV. Konsolide kar veya zarar ve diğer kapsamlı gelir tablosu
- V. Konsolide özkaynak değişim tablosu
- VI. Konsolide nakit akış tablosu
- VII. Konsolide kar dağıtım tablosu

ÜÇÜNCÜ BÖLÜM

Muhasebe Politikaları

- I. Sunum esaslarına ilişkin açıklamalar
- II. Finansal araçların kullanım stratejisi ve yabancı para cinsinden işlemlere ilişkin açıklamalar
- III. Konsolide edilen ortaklıklara ilişkin bilgiler
- IV. Vadeli işlem ve opsiyon sözleşmeleri ile türev ürünlere ilişkin açıklamalar
- V. Faiz gelir ve giderlerine ilişkin açıklamalar
- VI. Ücret ve komisyon gelir ve giderlerine ilişkin açıklamalar
- VII. Finansal varlıklara ilişkin açıklamalar
- VIII. Beklenen kredi zararlarına ilişkin açıklamalar
- IX. Finansal araçların netleştirilmesine ilişkin açıklamalar
- X. Satış ve geri alış anlaşmaları ve menkul değerlerin ödünç verilmesi işlemlerine ilişkin açıklamalar
- XI. Satış amaçlı elde tutulan ve durdurulan faaliyetlere ilişkin duran varlıklar ile bu varlıklara ilişkin borçlar hakkında açıklamalar
- XII. Şerefiye ve diğer maddi olmayan duran varlıklara ilişkin açıklamalar
- XIII. Maddi duran varlıklara ilişkin açıklamalar
- XIV. Yatırım amaçlı gayrimenkullere ilişkin açıklamalar
- XV. Kiralama işlemlerine ilişkin açıklamalar
- XVI. Karşılıklar ve koşullu yükümlülüklerle ilişkin açıklamalar
- XVII. Çalışanların haklarına ilişkin yükümlülüklerle ilişkin açıklamalar
- XVIII. Vergi uygulamalarına ilişkin açıklamalar
- XIX. Borçlanmalara ilişkin ilave açıklamalar
- XX. İhraç edilen hisse senetlerine ilişkin açıklamalar
- XXI. Aval ve kabullere ilişkin açıklamalar
- XXII. Devlet teşviklerine ilişkin açıklamalar
- XXIII. Raporlamanın bölümlenmeye göre yapılmasına ilişkin açıklamalar
- XXIV. Diğer hususlara ilişkin açıklamalar
- XXV. Sınıflandırmalar

DÖRDÜNCÜ BÖLÜM

Konsolide Bazda Mali Bünyeye ve Risk Yönetimine İlişkin Bilgiler

- I. Konsolide özkaynağa ilişkin açıklamalar
- II. Konsolide kredi riskine ilişkin açıklamalar
- III. Konsolide kur riskine ilişkin açıklamalar
- IV. Konsolide faiz oranı riskine ilişkin açıklamalar
- V. Bankacılık hesaplarından kaynaklanan hisse senedi pozisyon riski
- VI. Konsolide likidite riski yönetimi, likidite karşılama oranı ve net istikrarlı fonlama oranına ilişkin açıklamalar
- VII. Kaldıraç oranına ilişkin açıklamalar
- VIII. Risk yönetimine ilişkin açıklamalar
- IX. Finansal varlık ve borçların gerçeğe uygun değeri ile gösterilmesine ilişkin açıklamalar
- X. Başkalarının nam ve hesabına yapılan işlemler, inanca dayalı işlemlere ilişkin açıklamalar
- XI. Riskten korunma işlemlerine ilişkin açıklamalar
- XII. Konsolide raporlamanın bölümlenmeye göre yapılmasına ilişkin açıklamalar

BEŞİNCİ BÖLÜM

Konsolide Finansal Tablolara İlişkin Açıklama ve Dipnotlar

- I. Konsolide bilançonun aktif hesaplarına ilişkin açıklama ve dipnotlar
- II. Konsolide bilançonun pasif hesaplarına ilişkin açıklama ve dipnotlar
- III. Konsolide nazım hesaplara ilişkin açıklama ve dipnotlar
- IV. Konsolide gelir tablosuna ilişkin açıklama ve dipnotlar
- V. Konsolide özkaynak Değişim tablosuna ilişkin açıklamalar
- VI. Konsolide nakit akış tablosuna ilişkin açıklamalar
- VII. DFH Grup'un dahil olduğu risk grubuna ilişkin açıklamalar
- VIII. Ana ortaklık Banka'nın yurtiçi, yurtdışı, kıyı bankacılığı bölgelerindeki şube veya iştirakleri ile yurtdışı temsilciliklerine ilişkin açıklamalar

ALTINCI BÖLÜM

Diğer Açıklamalar

- I. DFHG Grup'un faaliyetlerine ilişkin diğer açıklamalar

YEDİNCİ BÖLÜM

Bağımsız Denetim Raporu

- I. Bağımsız denetim raporuna ilişkin olarak açıklanması gereken hususlar
- II. Bağımsız denetçi tarafından hazırlanan açıklama ve dipnotlar

Denizbank Anonim Şirketi

31 Aralık 2024 Tarihi İtibarıyla Konsolide Finansal Tablolara İlişkin Açıklama ve Dipnotlar

(Para birimi: Tutarlar Bin Türk Lirası olarak ifade edilmiştir.)

BİRİNCİ BÖLÜM GENEL BİLGİLER

I. Ana ortaklık Banka'nın kuruluş tarihi, başlangıç statüsü, anılan statüde meydana gelen değişiklikleri ihtiva eden tarihçesi

Denizbank A.Ş. (Banka), Özelleştirme İdaresi Başkanlığı'nın 20 Mart 1997 tarih ve 97/5 sayılı Denizbank A.Ş. hisselerinin %100'ünün özelleştirilmesi kararını takiben 29 Mayıs 1997 tarihinde imzalanan hisse satışı sözleşmesi ile Zorlu Holding A.Ş. tarafından Özelleştirme İdaresi'nden bankacılık lisansı olarak satın alınmış ve 25 Ağustos 1997 tarihinde faaliyet izni alarak faaliyetlerine başlamıştır. Bankanın hisse senetleri 1 Ekim 2004 tarihinde Borsa İstanbul'da ("BİST") işlem görmeye başlamıştır.

Dexia SA/NV'nin doğrudan ve dolaylı olarak %100 sahibi olduğu Dexia Participation Belgique SA. 17 Ekim 2006 tarihinde Zorlu Holding A.Ş.'nin elinde bulunan %75 oranındaki Banka hisselerini devralmış, hisse devrini takiben müteakip alımlarla Dexia Participation Belgique SA'nin ortaklık payı %99,85'e ulaşmıştır.

27 Aralık 2012 tarihinde Banka hisselerinin %99,85'i Dexia Grubu'ndan Sberbank of Russia'ya ("Sberbank") 6,90 milyar TL (2,98 milyar Avro) satış bedeli ile devrolmuştur.

22 Mayıs 2018 tarihinde, Sberbank ve Emirates NBD Bank PJSC (ENBD), Sberbank'ın sahibi olduğu %99,85 oranındaki Banka paylarının ENBD'ye satışı konusunda kesin bir sözleşme imzalamış ve 2 Nisan 2019 tarihinde imzalanan "Yenilenen Sözleşme" ile söz konusu payların toplam bedeli konusunda Banka'nın 31 Aralık 2018 tarihi itibarıyla sahip olduğu 15,51 milyar TL'lik konsolide özkaynak büyüklüğüne istinaden 15,48 milyar TL bedel üzerinden yeniden düzenlenen hükümler çerçevesinde anlaşmışlardır. Türkiye, Rusya ve Birleşik Arap Emirlikleri ile Banka'nın faaliyet gösterdiği diğer ülkelerin düzenleyici kuruluşlarının onayları alınarak pay devir işlemi 31 Temmuz 2019 tarihinde gerçekleşmiştir.

31 Temmuz 2019 tarihi itibarıyla, ENBD'nin Banka paylarının %99,85'ini iktisap etmesi sonucunda; Sermaye Piyasası Kurulu'nun (SPK) II-26.1 sayılı Pay Alım Teklifi Tebliği hükümleri uyarınca ENBD'nin Banka için zorunlu pay alım teklifinde bulunması yükümlülüğü ile SPK'nın II-27.2 sayılı Ortaklıktan Çıkarma ve Satma Hakları Tebliği hükümleri uyarınca ENBD dışındaki Banka ortaklarının paylarını ENBD'ye satma hakkı doğmuştur.

Ortaklıktan Çıkarma ve Satma Hakları Tebliği kapsamında, 1 Ağustos 2019-31 Ekim 2019 tarihleri arasındaki üç aylık hak düşürücü süre içerisinde diğer pay sahipleri tarafından satma hakları kullanılmıştır. 31 Ekim 2019'da sona eren üç aylık hak düşürücü süreden sonra ENBD satma hakkını kullanmayan diğer ortakların ortaklıktan çıkarılması talebiyle 3 Kasım 2019 tarihinde Banka'ya başvurmuştur. Bu kapsamda ENBD'nin ortaklıktan çıkarma hakkını kullanması ve BIST kotundan çıkartılmasına ilişkin süreçte; Banka'nın satma hakkını kullanmayan diğer ortaklara ait 1.426.214.154 adet halka açık paylarının iptal edilerek sermaye azaltımı yapılması ve söz konusu paylar karşılığında çıkarılan paylarla ENBD'ye eş zamanlı olarak tahsisli sermaye artırımını yapılması ve bu kapsamda Banka esas sözleşmesinin 6. maddesinin tadili hususlarında düzenleyici kuruluşlardan gerekli onaylar alınmış ve 12 Aralık 2019 tarihli Olağanüstü Genel Kurul Toplantısında onaylanmıştır. Söz konusu Genel Kurul Toplantısı kararları ile SPK tarafından onaylanan 'İhraç Belgesi' 13 Aralık 2019 tarihinde ticaret siciline tescil edilmiştir.

Merkezi Kayıt Kuruluşu başvurusu kapsamında hakim ortak dışındaki ortakların payları iptal edilmiş, yeni ihraç edilen paylar hakim ortak hesabına aktarılmış ve iptal edilen her 1 TL nominal değerli pay için pay sahiplerine SPK düzenlemelerine göre belirlenmiş fiyat olan 21,2 TL 13 Aralık 2019 tarihinde ödenmiştir. Bu işlemin sonunda ENBD'nin Banka'daki ortaklık payı %100'e ulaşmıştır. Sürecin tamamlanmasını takiben Banka payları 16 Aralık 2019 tarihinden itibaren Borsa kotundan çıkarılmıştır.

9 Ocak 2020 tarihli Yönetim Kurulu toplantısında Ana ortaklık Banka'nın 3.316.100.000 tam TL olan ödenmiş sermayesinin 2.380.000.000 tam TL nakden artırılması ve Ana ortaklık Banka Esas Sözleşmesi'nin "Banka Sermayesi" başlıklı 6. maddesinin değiştirilmesi hususunun Genel Kurul onayına sunulmasına karar verilmiş ve 3 Şubat 2020 tarihinde gerçekleştirilen Olağanüstü Genel Kurul Toplantısı'nda değişiklik kararları onaylanmıştır. Sermaye artış tutarı olan 2.380.000.000 tam TL'nin tamamı hakim ortak ENBD tarafından nakden taahhüt edilerek sermaye artışının tescilinden önce ödenmiştir.

Ana ortaklık Banka'nın 1 Nisan 2024 tarihli ve 18 Nisan 2024 tarihli Yönetim Kurulu'nun Banka sermayesinin 5.696.100.000 tam TL'den 19.638.600.000 tam TL'ye çıkartılmasına, nakit olarak artırılabilecek 13.942.500.000 tam TL sermayenin BDDK'nın uygunluğu çerçevesinde Banka'nın ana hissedarı ENBD'den sağlanmış bulunan sermaye benzeri kredilerin ("TIER II") erken geri ödenmesi sonucu ENBD nam ve hesabına "sermaye avansı" olarak aktarılan bedelden karşılanmasına ve bu kapsamda Banka'nın Esas Sözleşmesinin "Bankanın Sermayesi" başlıklı 6. maddesinin buna uygun olarak tadil edilmesi hususunda almış olduğu karar, 16 Mayıs 2024 tarihinde Olağanüstü Genel Kurul Toplantısı'nda onaylanmış ve 23 Mayıs 2024 tarihinde sermaye artışı tescil edilmiştir.

Denizbank Anonim Şirketi

31 Aralık 2024 Tarihi İtibarıyla Konsolide Finansal Tablolara İlişkin Açıklama ve Dipnotlar

(Para birimi: Tutarlar Bin Türk Lirası olarak ifade edilmiştir.)

II. Ana ortaklık Banka'nın sermaye yapısı, yönetim ve denetimini doğrudan veya dolaylı olarak tek başına veya birlikte elinde bulunduran ortakları, varsa bu hususlarda yıl içindeki değişiklikler ile dahil olduğu gruba ilişkin açıklama

	Cari Dönem ^(*)		Önceki Dönem ^(*)	
Ortaklığın Unvanı	Ortaklık Tutarı (Tam TL)	Pay Oranı (%)	Ortaklık Tutarı (Tam TL)	Pay Oranı (%)
Emirates NBD Bank PJSC	19.638.599.996	100,00	5.696.099.996	100,00
Diğer hissedarlar toplamı	4	--	4	--
Toplam	19.638.600.000	100,00	5.696.100.000	100,00

(*) Birinci Bölüm I no'lu dipnot'ta verilmiştir.

III. Ana ortaklık Banka'nın, yönetim kurulu başkanı ve üyeleri, denetim komitesi üyeleri ile genel müdür ve yardımcılarının varsa Ana ortaklık Banka'da sahip oldukları paylara ve sorumluluk alanlarına ilişkin açıklamalar

Adı Soyadı	Görevi	Sahip Olduğu Pay (%)
Yönetim Kurulu Başkanı		
Hesham Abdulla Qassim Alqassim	Başkan	--
Yönetim Kurulu(**)		
Hakan Ateş	Üye, Genel Müdür	--
Ahmed Mohammed Aqil Qassim Alqassim	Üye	0,00000002
Derya Kumru	Üye	--
Shayne Keith Nelson	Üye	--
Tanju Kaya	Üye	--
Burcu Çalıklı	Üye	--
Bjorn Lenzmann	Üye	--
Aazar Ali Khwaja	Üye	--
Denetim ve Risk Komitesi		
Bjorn Lenzmann	Denetim ve Risk Komitesi Başkanı	--
Ahmed Mohammed Aqil Qassim Alqassim	Üye	--
Genel Müdür Yardımcıları^(*)		
Bora Böcügöz	Hazine, Finansal Kurumlar ve Yatırım	--
Ruslan Abil	Mali İşler	--
Cem Demirağ	Uyum Başkanı	--
Ali Murat Dizdar	Hukuk Baş Müşaviri	--
Ayşenur Hıçkiran	Perakende Bankacılık	--
Selim Efe Teoman	Krediler	--
Engin Eskiduman	KOBİ Bankacılığı, Tarım Bankacılığı ve Kamu Finansmanı	--
Necip Yavuz Elkin	İnsan Kaynakları ve Deniz Akademisi	--
Oğuzhan Özark	Bireysel ve Özel Bankacılık	--
Sinan Yılmaz	Risk Yönetimi Grubu Başkanı	--
Verda Beril Yüzer Oğuz	Finansal Kurumlar ve Sürdürülebilirlik Koordinasyon	--
Umut Özdoğan	Şube ve Merkezi Operasyonlar	--
Savaş Çitak	Proje Finansmanı, Finansal Yapılandırma ve Krediler Uluslararası Koordinasyon	--
Kishore Swayamberdud Bhatt	Kredi Tahsis	--
Mustafa Okan Çetinkaya	Analitik, Veri ve Müşteri Değer Yönetimi Politikaları	--
Ali Rıza Aydın	Bilgi Güvenliği ve Bilgi Teknolojileri Risk Yönetimi	--
Okan Aksu	Hazine Grubu	--
Serkan Boran	Sorunlu Alacak Çözümleme	--
Rasim Orman	Genel Sekreterlik ve Davalar	--
Hacı Mehmet Ofraz	Kurumsal ve Ticari Bankacılık	--
Orkun Solmaz	Teftiş Kurulu Başkanı	--
Cenk İzgi	İç Kontrol Merkezi Başkanı	--

(*) 24 Mayıs 2024 tarihinde Ödeme Sistemleri Grubu'ndan sorumlu Genel Müdür Yardımcısı Halit Cihan Tunçbilek vefat etmiştir.

2 Ağustos 2024 tarihinde Teftiş Kurulu Başkanı olarak görev yapan Ramazan Işık istifaa görevinden ayrılmıştır.

17 Ekim 2024 tarihli Yönetim Kurulu Kararı ile; İncelemeler ve Soruşturmalar Grup Müdürü olarak görev yapmakta olan Cenk İzgi'nin İç kontrol Merkezi Başkanı olarak, Ekspertiz, Menkul ve Gayrimenkul Yönetimi Grup Müdürü olarak görev yapmakta olan Orkun Solmaz'ın Teftiş Kurulu Başkanı olarak atanmasına karar verilmiştir. İç kontrol Merkezi ve Uyum Başkanı olarak görev yapmakta olan Cem Demirağ'ın görevinin Uyum Başkanı olarak değiştirilmesine, Şube ve Merkezi Operasyonlar Grubundan sorumlu Genel Müdür Yardımcısı Mustafa Özel'in Banka'daki görevinden ayrılması ile birlikte, Bilgi Sistemleri Grubundan sorumlu Genel Müdür Yardımcısı olarak görev yapmakta olan Umut Özdoğan'ın görevinin Şube ve Merkezi Operasyonlardan sorumlu Genel Müdür Yardımcısı olarak değiştirilmesine karar verilmiştir.

15 Kasım 2024 tarihi itibarı ile Toptan Bankacılık Grubu'ndan sorumlu Genel Müdür Yardımcısı Mehmet Aydoğdu görevinden ayrılmıştır.

(**) 1 Ocak 2025 tarihinden itibaren geçerli olmak üzere Recep Baştuğ, Genel Müdür ve Yönetim Kurulu Üyesi olarak atanmıştır. Genel Müdür ve Yönetim Kurulu Üyesi olarak görev yapmakta olan Hakan Ateş, Yönetim Kurulu Üyesi olarak görevine devam edecektir. Yönetim Kurulu Üyesi olarak görev yapan Tanju Kaya görevinden ayrılmıştır.

Denizbank Anonim Şirketi

31 Aralık 2024 Tarihi İtibarıyla Konsolide Finansal Tablolara İlişkin Açıklama ve Dipnotlar

(Para birimi: Tutarlar Bin Türk Lirası olarak ifade edilmiştir.)

IV. Ana ortaklık Banka'da nitelikli pay sahibi olan kişi ve kuruluşlara ilişkin açıklamalar

Ticari Unvan	Pay Tutarları	Pay Oranları %	Ödenmiş Paylar	Ödenmemiş Paylar
Emirates NBD Bank PJSC	19.638.600	100	19.638.600	—

Ana ortaklık Banka'nın sermayesinde doğrudan veya dolaylı hakimiyeti söz konusu olan nitelikli pay sahibi şirket ENBD'dir.

ENBD'nin 31 Aralık 2024 tarihi itibarıyla sermaye yapısı aşağıdaki gibidir:

Ünvanı	Carli Dönem Pay Oranları %	Önceki Dönem Pay Oranları %
Investment Corporation of Dubai	40,92	40,92
DH 7 LLC	14,84	14,84
Capital Assets LLC	5,33	5,33
Halka Açık Kısım	38,91	38,91
Toplam	100,00	100,00

V. Ana ortaklık Banka'nın hizmet türü ve faaliyet alanlarını içeren özet bilgi

31 Aralık 2024 tarihi itibarıyla yurtiçindeki 628 (31 Aralık 2023: 639) ve yurtdışındaki 2 (31 Aralık 2023: 2) şubesi ile hizmet vermekte olan Ana ortaklık Banka, bir özel sektör mevduat bankasıdır.

Esas Sözleşme'nin 3. maddesinde belirtildiği üzere Ana ortaklık Banka'nın faaliyet alanlarının özeti aşağıda sıralanmıştır:

Bankacılık kanunu ve ilgili mevzuata aykırı olmamak şartıyla;

- Her türlü bankacılık işlemleri yapabilir.
- İlgili mevzuat ve Sermaye Piyasası Kanunu hükümleri çerçevesinde her türlü sermaye piyasası araçları üzerinde işlemler yapabilir.
- Yurtiçinde ve Bankacılık Kanunu gereğince Bankacılık Düzenleme ve Denetleme Kurumu'ndan izin almak koşuluyla yurt dışındaki şirketlere ve bankalara, finansal kuruluşlara ve her türlü yatırım ortaklıklarına kurucu olarak veya paylarını yahut pay senetlerini satın almak suretiyle iştirak edebilir. yönetim ve denetimlerini üstlenebilir.
- Yurtiçi ve yurtdışında her türlü sigorta acenteliği işlemi yapabilir, bu amaçla sigorta şirketleri ile sigorta acenteliği anlaşmaları imzalayabilir.

Yukarıda belirtilen faaliyetler dışında, ileride Ana ortaklık Banka için faydalı ve lüzumlu görülecek başka işlere girişilmek istenildiği takdirde; keyfiyet Yönetim Kurulu'nun kararı üzerine Genel Kurul'un onayına sunulacak, bu hususta Genel Kurul tarafından karar alınmasını müteakip öngörülen işler Ana ortaklık Banka tarafından yapılabilecektir.

VI. Bankaların Konsolide Finansal Tablolarının Düzenlenmesine İlişkin Tebliğ ile Türkiye Muhasebe Standartları gereği yapılan konsolidasyon işlemleri arasındaki farklılıklar ile tam konsolidasyon veya oransal konsolidasyona tabi tutulan, özkaynaklardan indirilen ya da bu üç yöntemle dahil olmayan kuruluşlar hakkında kısa açıklama

Bankalar, BDDK'nın "Bankaların Konsolide Finansal Tablolarının Düzenlenmesine İlişkin Tebliğ" gereği kredi kuruluşu veya finansal kuruluş niteliğindeki ortaklıklarını Türkiye Muhasebe Standartları'nı uygulayarak konsolide etmekle yükümlü tutulmaktadır. Söz konusu Tebliğ ile Türkiye Muhasebe Standartları gereği yapılan konsolidasyon işlemleri arasında mali olmayan iştirak ve bağlı ortaklık kapsamı dışında farklılık bulunmamaktadır. Konsolide edilen ortaklıklara ilişkin bilgiler ve konsolidasyon yöntemlerine ilişkin açıklamalar Üçüncü bölüm III no'lu dipnotta verilmiştir.

VII. Ana ortaklık Banka ile bağlı ortaklıkları arasında özkaynakların derhal transfer edilmesinin veya borçların geri ödenmesinin önünde mevcut veya muhtemel, fiili ve hukuki engeller

Bulunmamaktadır.

İKİNCİ BÖLÜM KONSOLİDE FİNANSAL TABLOLAR

- I. Konsolide Finansal Durum Tablosu (Bilanço)
- II. Konsolide Nazım Hesaplar Tablosu
- III. Konsolide Kar veya Zarar Tablosu
- IV. Konsolide Kar veya Zarar ve Diğer Kapsamlı Gelir Tablosu
- V. Konsolide Özkaynak Değişim Tablosu
- VI. Konsolide Nakit Akış Tablosu
- VII. Konsolide Kar Dağıtım Tablosu

Denizbank Anonim Şirketi

31 Aralık 2024 Tarihi İtibarıyla
Konsolide Finansal Durum Tablosu (Bilanço)

(Para birimi: Tutarlar Bin Türk Lirası olarak ifade edilmiştir.)

VARLIKLAR	Dipnot	Bağımsız Denetimden Geçmiş			Bağımsız Denetimden Geçmiş		
		CARİ DÖNEM			ÖNCEKİ DÖNEM		
		TP	YP	Toplam	TP	YP	Toplam
I. FINANSAL VARLIKLAR (Net)		236.525.419	373.067.451	609.592.870	197.618.109	287.246.045	484.864.154
1.1 Nakit ve Nakit Benzerleri		185.162.666	271.682.310	456.844.976	158.841.321	206.531.247	365.372.568
1.1.1 Nakit Değerler ve Merkez Bankası	(5.1.a)	107.931.743	169.262.608	277.194.351	100.400.926	138.404.781	238.805.707
1.1.2 Bankalar	(5.1.a)	656.549	102.480.150	103.136.699	6.298.065	68.184.979	74.483.044
1.1.3 Para Piyasalarından Alacaklar		76.574.657	-	76.574.657	52.142.787	-	52.142.787
1.1.4 Beklenen Zarar Karşılıkları (-)		283	60.448	60.731	457	58.513	58.970
1.2 Gerçeğe Uygun Değer Farkı Kâr Zarara Yansıtılan Finansal Varlıklar	(5.1.b)	8.218.773	3.110.065	11.328.838	3.220.764	4.741.661	7.962.425
1.2.1 Devlet Borçlanma Senetleri		85.483	1.184.309	1.269.792	193.341	2.234.830	2.428.171
1.2.2 Sermayede Payı Temsil Eden Menkul Değerler		-	1.400.572	1.400.572	151	896.060	896.211
1.2.3 Diğer Finansal Varlıklar		8.133.290	525.184	8.658.474	3.027.272	1.610.771	4.638.043
1.3 Gerçeğe Uygun Değer Farkı Diğer Kapsamlı Gelire Yansıtılan Finansal Varlıklar	(5.1.c)	41.935.636	88.209.096	130.144.732	34.299.022	68.681.677	102.980.699
1.3.1 Devlet Borçlanma Senetleri		41.934.676	72.724.003	114.658.679	34.298.062	65.536.625	99.834.687
1.3.2 Sermayede Payı Temsil Eden Menkul Değerler		960	1.254	2.214	960	1.112	2.072
1.3.3 Diğer Finansal Varlıklar		-	15.483.839	15.483.839	-	3.143.940	3.143.940
1.4 Türev Finansal Varlıklar		1.208.344	10.065.980	11.274.324	1.257.002	7.291.460	8.548.462
1.4.1 Türev Finansal Varlıkların Gerçeğe Uygun Değer Farkı Kar Zarara Yansıtılan Kısmı	(5.1.b)	1.208.344	10.065.980	11.274.324	1.257.002	7.291.460	8.548.462
1.4.2 Türev Finansal Varlıkların Gerçeğe Uygun Değer Farkı Diğer Kapsamlı Gelire Yansıtılan Kısmı	(5.1.j)	-	-	-	-	-	-
II. İTFA EDİLMİŞ MALİYETİ İLE ÖLÇÜLEN FINANSAL VARLIKLAR (Net)		519.860.170	341.927.938	861.788.108	352.934.719	268.335.321	621.270.040
2.1 Krediler	(5.1.d)	469.235.782	323.057.372	792.293.154	311.512.588	267.157.838	578.670.426
2.2 Kiralama İşlemlerinden Alacaklar	(5.1.i)	4.834.861	19.787.261	24.622.122	5.433.739	8.307.847	13.741.586
2.3 Faktoring Alacakları		14.930.257	3.566.931	18.497.188	13.300.694	2.450.309	15.751.003
2.4 İtfa Edilmiş Maliyeti ile Ölçülen Diğer Finansal Varlıklar	(5.1.e)	57.719.773	7.875.618	65.595.391	42.882.876	8.354.208	51.237.084
2.4.1 Devlet Borçlanma Senetleri		57.719.773	7.875.618	65.595.391	42.882.876	8.354.208	51.237.084
2.4.2 Diğer Finansal Varlıklar		-	-	-	-	-	-
2.5 Beklenen Zarar Karşılıkları (-)		26.860.503	12.359.244	39.219.747	20.195.178	17.934.881	38.130.059
III. SATIŞ AMAÇLI ELDE TUTULAN VE DURDURULAN FAALİYETLERE İLİŞKİN DURAN VARLIKLAR (Net)	(5.1.o)	-	-	-	-	-	-
3.1 Satış Amaçlı		-	-	-	-	-	-
3.2 Durdurulan Faaliyetlere İlişkin		-	-	-	-	-	-
IV. ORTAKLIK YATIRIMLARI		12.410.027	2.057	12.412.084	8.313.795	1.825	8.315.620
4.1 İştirakler (Net)	(5.1.f)	26.463	-	26.463	23.763	-	23.763
4.1.1 Özkaynak Yöntemine Göre Değerlenenler		-	-	-	-	-	-
4.1.2 Konsolide Edilmeyenler		26.463	-	26.463	23.763	-	23.763
4.2 Bağılı Ortaklıklar (Net)	(5.1.g)	12.380.764	2.057	12.382.821	8.287.232	1.825	8.289.057
4.2.1 Konsolide Edilmeyen Mali Ortaklıklar		-	-	-	-	-	-
4.2.2 Konsolide Edilmeyen Mali Olmayan Ortaklıklar		12.380.764	2.057	12.382.821	8.287.232	1.825	8.289.057
4.3 Birlikte Kontrol Edilen Ortaklıklar (İş Ortaklıkları) (Net)	(5.1.h)	2.800	-	2.800	2.800	-	2.800
4.3.1 Özkaynak Yöntemine Göre Değerlenenler		-	-	-	-	-	-
4.3.2 Konsolide Edilmeyenler		2.800	-	2.800	2.800	-	2.800
V. MADDİ DURAN VARLIKLAR (Net)	(5.1.k)	25.924.914	1.151.733	27.076.647	7.757.446	1.037.734	8.795.180
VI. MADDİ OLMAYAN DURAN VARLIKLAR (Net)	(5.1.l)	5.107.551	354.660	5.462.211	2.402.868	530.755	2.933.623
6.1 Şerefiye		-	-	-	-	-	-
6.2 Diğer		5.107.551	354.660	5.462.211	2.402.868	530.755	2.933.623
VII. YATIRIM AMAÇLI GAYRİMENKULLER (Net)	(5.1.m)	3.048.380	-	3.048.380	1.591.527	-	1.591.527
VIII. CARİ VERGİ VARLIĞI		-	28.744	28.744	1.877.045	7.151	1.884.196
IX. ERTELENMİŞ VERGİ VARLIĞI	(5.1.n)	5.044.414	-	5.044.414	4.441.916	-	4.441.916
X. DİĞER AKTİFLER (Net)	(5.1.p)	44.275.124	9.810.086	54.085.210	31.803.864	7.007.016	38.810.880
VARLIKLAR TOPLAMI		852.195.999	726.342.669	1.578.538.668	608.741.289	564.165.847	1.172.907.136

İlişikteki notlar bu konsolide finansal tabloların ayrılmaz bir parçasıdır.

Denizbank Anonim Şirketi

31 Aralık 2024 Tarihi İtibarıyla
Konsolide Finansal Durum Tablosu (Bilanço)

(Para birimi: Tutarlar Bin Türk Lirası olarak ifade edilmiştir.)

YÜKÜMLÜLÜKLER	Dipnot	Bağımsız Denetimden Geçmiş			Bağımsız Denetimden Geçmiş		
		CARİ DÖNEM			ÖNCEKİ DÖNEM		
		TP	YP	Toplam	TP	YP	Toplam
I. MEVDUAT	(5.11.a)	560.864.309	393.857.809	954.722.118	398.748.528	348.557.052	747.305.580
II. ALINAN KREDİLER	(5.11.c)	4.792.787	192.550.829	197.343.616	11.211.239	115.192.209	126.403.448
III. PARA PIYASALARINA BORÇLAR		718.862	34.815.575	35.534.437	4.145.451	51.874.091	56.019.542
IV. İHRAÇ EDİLEN MENKUL KIYMETLER (Net)	(5.11.d)	7.634.432	84.765.200	92.399.632	5.157.897	41.336.785	46.494.682
4.1 Bonolar		7.634.432	12.638.002	20.272.434	5.157.897	1.516.251	6.674.148
4.2 Varlığa Dayalı Menkul Kıymetler		-	-	-	-	-	-
4.3 Tahviller		-	72.127.198	72.127.198	-	39.820.534	39.820.534
V. FONLAR		-	-	-	-	-	-
5.1 Müstakrizlerin Fonları		-	-	-	-	-	-
5.2 Diğer		-	-	-	-	-	-
VI. GERÇEĞE UYGUN DEĞER FARKI KAR ZARARA YANSITILAN FINANSAL YÜKÜMLÜLÜKLER		-	-	-	-	-	-
VII. TÜREV FINANSAL YÜKÜMLÜLÜKLER		12.548	6.335.430	6.347.978	409.820	2.426.032	2.835.852
7.1 Türev Finansal Yükümlülüklerin Gerçeğe Uygun Değer Farkı Kar Zarara Yansıtılan Kısmı	(5.11.b)	12.548	6.335.430	6.347.978	409.820	2.426.032	2.835.852
7.2 Türev Finansal Yükümlülüklerin Gerçeğe Uygun Değer Farkı Diğer Kapsamlı Gelire Yansıtılan Kısmı	(5.11.g)	-	-	-	-	-	-
VIII. FAKTORİNG YÜKÜMLÜLÜKLERİ		-	-	-	-	-	-
IX. KİRALAMA İŞLEMLERİNDEN YÜKÜMLÜLÜKLER (Net)	(5.11.f)	1.177.482	62.716	1.240.198	825.635	75.676	901.311
X. KARŞILIKLAR	(5.11.h)	18.121.931	4.463.067	22.584.998	12.808.438	3.433.858	16.242.296
10.1 Yeniden Yapılanma Karşılığı		-	-	-	-	-	-
10.2 Çalışan Hakları Karşılığı		3.036.321	286.222	3.322.543	1.685.939	237.918	1.923.857
10.3 Sigorta Teknik Karşılıkları (Net)		-	-	-	-	-	-
10.4 Diğer Karşılıklar		15.085.610	4.176.845	19.262.455	11.122.499	3.195.940	14.318.439
XI. CARİ VERGİ BORCU	(5.11.i)	6.157.934	1.090.969	7.248.903	2.455.834	746.522	3.202.356
XII. ERTELENMİŞ VERGİ BORCU	(5.11.i)	737.103	233.728	970.831	863.018	573.414	1.436.432
XIII. FAALİYETLERE İLİŞKİN DURAN VARLIK BORÇLARI (Net)	(5.11.j)	-	-	-	-	-	-
13.1 Satış Amaçlı		-	-	-	-	-	-
13.2 Durdurulan Faaliyetlere İlişkin		-	-	-	-	-	-
XIV. SERMAYE BENZERİ BORÇLANMA ARAÇLARI		-	12.137.102	12.137.102	-	23.066.679	23.066.679
14.1 Krediler	(5.11.k)	-	12.137.102	12.137.102	-	23.066.679	23.066.679
14.2 Diğer Borçlanma Araçları		-	-	-	-	-	-
XV. DİĞER YÜKÜMLÜLÜKLER	(5.11.e)	60.948.333	35.468.507	96.416.840	33.170.157	25.415.193	58.585.350
XVI. ÖZKAYNAKLAR	(5.11.l)	106.722.621	44.869.394	151.592.015	43.456.659	46.956.949	90.413.608
16.1 Ödenmiş Sermaye		19.638.600	-	19.638.600	5.696.100	-	5.696.100
16.2 Sermaye Yedekleri		15.112	-	15.112	(6.567)	-	(6.567)
16.2.1 Hisse Senedi İhraç Primleri		15	-	15	15	-	15
16.2.2 Hisse Senedi İptal Kârları		-	-	-	-	-	-
16.2.3 Diğer Sermaye Yedekleri		15.097	-	15.097	(6.582)	-	(6.582)
16.3 Kâr veya Zararda Yeniden Sınıflandırılmayacak Birikmiş Diğer Kapsamlı Gelirler veya Giderler		12.020.288	392.644	12.412.932	7.951.537	306.577	8.258.114
16.4 Kâr veya Zararda Yeniden Sınıflandırılacak Birikmiş Diğer Kapsamlı Gelirler veya Giderler	(25.871.977)	36.528.748	10.656.771	(25.346.766)	38.221.858	12.875.092	32.431.354
16.5 Kâr Yedekleri		58.727.588	1.562.572	60.290.160	30.868.782	1.562.572	32.431.354
16.5.1 Yasal Yedekler		1.140.226	5.019	1.145.245	5.019	1.145.245	1.145.245
16.5.2 Statü Yedekleri		-	-	-	-	-	-
16.5.3 Olağanüstü Yedekler		57.587.362	1.557.553	59.144.915	29.728.556	1.557.553	31.286.109
16.5.4 Diğer Kâr Yedekleri		-	-	-	-	-	-
16.6 Kâr veya Zarar		41.281.881	6.384.289	47.666.170	23.797.222	6.864.935	30.662.157
16.6.1 Geçmiş Yıllar Kâr veya Zararı		1.476.065	1.308.307	2.784.372	466.577	2.321.394	2.787.971
16.6.2 Dönem Net Kâr veya Zararı		39.805.816	5.075.982	44.881.798	23.330.645	4.543.541	27.874.186
16.7 Azınlık Payları		911.129	1.141	912.270	496.351	1.007	497.358
YÜKÜMLÜLÜKLER TOPLAMI		767.888.342	810.650.326	1.578.538.668	513.252.676	659.654.460	1.172.907.136

İlişikteki notlar bu konsolide finansal tabloların ayrılmaz bir parçasıdır.

Denizbank Anonim Şirketi

31 Aralık 2024 Tarihi İtibarıyla
Konsolide Nazım Hesaplar Tablosu

(Para birimi: Tutarlar Bin Türk Lirası olarak ifade edilmiştir.)

Dipnot	Bağımsız Denetimden Geçmiş CARİ DÖNEM (31/12/2024)			Bağımsız Denetimden Geçmiş ÖNCEKİ DÖNEM (31/12/2023)		
	TP	YP	Toplam	TP	YP	Toplam
A. BİLANÇO DIŞI YÜKÜMLÜLÜKLER (I+II+III)		682.598.563	866.814.790	1.549.213.353	672.511.052	1.215.185.313
I. GARANTİ VE KEFALETLER	(5.III.a)	102.770.696	103.831.551	206.802.249	83.028.890	153.969.550
1.1. Teminat Mektupları		87.838.715	70.661.798	158.500.513	63.054.961	56.201.587
1.1.1. Devlet İhale Kanunu Kapsamına Girenler		-	-	-	-	-
1.1.2. Dış Ticaret İşlemleri Dolayısıyla Verilenler		79.021	530.056	609.077	79.021	458.580
1.1.3. Diğer Teminat Mektupları		87.759.694	70.131.742	157.891.436	62.975.940	55.743.007
1.2. Banka Kredileri		3.635	776.555	780.190	-	717.588
1.2.1. İthalat Kabul Kredileri		3.635	776.555	780.190	-	717.588
1.2.2. Diğer Banka Kabulleri		-	-	-	-	-
1.3. Akreditifler		26.444	29.711.887	29.738.331	20.096	23.928.765
1.3.1. Belgeli Akreditifler		-	22.167.517	22.167.517	-	17.007.220
1.3.2. Diğer Akreditifler		26.444	7.544.370	7.570.814	20.096	6.921.545
1.4. Garanti Verilen Prefinansmanlar		-	-	-	-	-
1.5. Cirolar		-	-	-	-	-
1.5.1. T.C. Merkez Bankasına Cirolar		-	-	-	-	-
1.5.2. Diğer Cirolar		-	-	-	-	-
1.6. Menkul Kıy. İh. Satın Alma Garantilerimizden		-	-	-	-	-
1.7. Faktoring Garantilerinden		-	-	-	-	-
1.8. Diğer Garantilerimizden		14.901.904	2.681.311	17.583.215	7.865.603	2.180.950
1.9. Diğer Kefaletlerimizden		-	-	-	-	10.046.553
II. TAHHÜTLER	(5.III.a)	486.848.240	45.189.349	532.037.589	27.648.615	388.358.106
2.1. Cayılamaz Taahhütler		476.981.280	45.164.647	522.145.927	357.794.731	27.557.227
2.1.1. Vadeli Aktif Değerler Alım Satım Taahhütleri		1.423.530	25.331.097	26.754.627	1.180.407	16.719.728
2.1.2. Vadeli Mevduat Alım Satım Taahhütleri		-	-	-	-	-
2.1.3. İştir. ve Bağ. Ort. Ser. İst. Taahhütleri		-	-	-	-	-
2.1.4. Kul. Gar. Kredi Tahsis Taahhütleri		71.214.681	-	71.214.681	-	-
2.1.5. Men. Kıy. İhr. Aracılık Taahhütleri		-	-	-	-	-
2.1.6. Zorunlu Karşılık Ödeme Taahhüdü		-	-	-	-	-
2.1.7. Çekler İçin Ödeme Taahhütleri		18.889.839	-	18.889.839	-	-
2.1.8. İhracat Taahhütlerinden Kaynaklanan Vergi ve Fon Yükümlülükleri		1.757	-	1.757	-	-
2.1.9. Kredi Kartı Harcama Limit Taahhütleri		383.878.523	-	383.878.523	-	-
2.1.10. Kredi Kartları ve Bankacılık Hizmetlerine İlişkin Promosyon Uyg. Taah.		29.694	-	29.694	-	-
2.1.11. Açığa Menkul Kıymet Satış Taahhütlerinden Alacaklar		-	-	-	-	-
2.1.12. Açığa Menkul Kıymet Satış Taahhütlerinden Borçlar		-	-	-	-	-
2.1.13. Diğer Cayılamaz Taahhütler		1.543.256	19.833.550	21.376.806	2.117.765	10.837.499
2.2. Cayılabılır Taahhütler		9.866.960	24.702	9.891.662	2.914.760	91.388
2.2.1. Cayılabılır Kredi Tahsis Taahhütleri		9.866.401	24.702	9.891.103	2.914.201	91.388
2.2.2. Diğer Cayılabılır Taahhütler		559	-	559	-	-
III. TÜREV FİNANSAL ARAÇLAR	(5.III.b)	92.979.625	717.593.890	810.573.515	111.024.110	561.833.547
3.1. Riskten Korunma Amaçlı Türev Finansal Araçlar		-	-	-	-	-
3.1.1. Gerçeğe Uygun Değer Riskinden Korunma Amaçlı İşlemler		-	-	-	-	-
3.1.2. Nakit Akış Riskinden Korunma Amaçlı İşlemler		-	-	-	-	-
3.1.3. Yurtdışındaki Net Yatırım Riskinden Korunma Amaçlı İşlemler		-	-	-	-	-
3.2. Alım Satım Amaçlı İşlemler		92.979.625	717.593.890	810.573.515	111.024.110	561.833.547
3.2.1. Vadeli Döviz Alım-Satım İşlemleri		22.679.548	92.555.225	115.234.773	25.450.026	52.435.531
3.2.1.1. Vadeli Döviz Alım İşlemleri		1.571.009	55.527.787	57.098.796	24.643.324	16.181.693
3.2.1.2. Vadeli Döviz Satım İşlemleri		21.108.539	37.027.438	58.135.977	806.702	36.253.838
3.2.2. Para ve Faiz Swap İşlemleri		26.614.488	532.354.778	558.969.266	74.509.770	448.712.024
3.2.2.1. Swap Para Alım İşlemleri		4.538.363	179.938.486	184.476.849	408.019	175.722.124
3.2.2.2. Swap Para Satım İşlemleri		17.466.125	185.536.608	203.002.733	67.141.751	124.468.018
3.2.2.3. Swap Faiz Alım İşlemleri		2.305.000	83.439.842	85.744.842	3.480.000	74.260.943
3.2.2.4. Swap Faiz Satım İşlemleri		2.305.000	83.439.842	85.744.842	3.480.000	74.260.939
3.2.3. Para. Faiz ve Menkul Değer Opsiyonları		43.685.589	62.545.928	106.231.517	10.894.618	37.363.926
3.2.3.1. Para Alım Opsiyonları		22.938.119	28.026.518	50.964.637	7.645.352	13.503.512
3.2.3.2. Para Satım Opsiyonları		20.747.470	28.961.318	49.708.788	3.249.266	19.005.858
3.2.3.3. Faiz Alım Opsiyonları		-	2.779.046	2.779.046	-	2.427.278
3.2.3.4. Faiz Satım Opsiyonları		-	2.779.046	2.779.046	-	2.427.278
3.2.3.5. Menkul Değerler Alım Opsiyonları		-	-	-	-	-
3.2.3.6. Menkul Değerler Satım Opsiyonları		-	-	-	-	-
3.2.4. Futures Para İşlemleri		-	-	-	169.696	121.020
3.2.4.1. Futures Para Alım İşlemleri		-	-	-	169.696	-
3.2.4.2. Futures Para Satım İşlemleri		-	-	-	-	121.020
3.2.5. Futures Faiz Alım-Satım İşlemleri		-	-	-	-	-
3.2.5.1. Futures Faiz Alım İşlemleri		-	-	-	-	-
3.2.5.2. Futures Faiz Satım İşlemleri		-	-	-	-	-
3.2.6. Diğer		-	30.137.959	30.137.959	-	23.201.046
B. EMANET VE REHİNLİ KIYMETLER (IV+V+VI)		5.148.592.763	2.574.645.340	7.723.238.103	1.806.134.342	4.334.031.707
IV. EMANET KIYMETLER		494.574.564	412.900.068	907.474.632	138.507.394	158.705.674
4.1. Müşteri Fon ve Portföy Mevcutları		3.494	-	3.494	-	139.984
4.2. Emanete Alınan Menkul Değerler		481.789.629	398.667.571	880.457.200	124.773.913	149.180.256
4.3. Tahsile Alınan Çekler		8.901.980	4.478.542	13.380.522	11.167.094	3.369.625
4.4. Tahsile Alınan Ticari Senetler		3.878.213	1.269.995	5.148.208	2.425.155	808.057
4.5. Tahsile Alınan Diğer Kıymetler		-	-	-	-	-
4.6. İhracına Aracı Olunan Kıymetler		-	-	-	-	-
4.7. Diğer Emanet Kıymetler		1.248	8.483.960	8.485.208	1.248	5.347.736
4.8. Emanet Kıymet Alanlar		-	-	-	-	-
V. REHİNLİ KIYMETLER		4.644.385.203	2.158.741.530	6.803.126.733	2.386.050.953	1.642.304.784
5.1. Menkul Kıymetler		23.740.259	10.424.687	34.164.946	16.975.329	5.401.288
5.2. Teminat Senetleri		3.492.388.879	626.775.085	4.119.163.964	1.559.666.872	484.942.734
5.3. Emtia		86.779.625	83.043.243	169.822.868	46.639.573	66.824.496
5.4. Varant		-	-	-	-	-
5.5. Gayrimenkul		850.123.857	958.629.621	1.808.753.478	619.682.069	689.102.358
5.6. Diğer Rehinli Kıymetler		191.352.583	479.868.894	671.221.477	143.087.110	396.033.908
5.7. Rehinli Kıymet Alanlar		-	-	-	-	-
VI. KABUL EDİLEN AVALLER VE KEFALETLER		9.632.996	3.003.742	12.636.738	3.339.018	5.123.884
BİLANÇO DIŞI HESAPLAR TOPLAMI (A+B)		5.831.191.326	3.441.260.130	9.272.451.456	3.070.571.626	2.478.645.394
						5.549.217.020

İlişikteki notlar bu konsolide finansal tabloların ayrılmaz bir parçasıdır.

Denizbank Anonim Şirketi

31 Aralık 2024 Tarihi İtibarıyla
Döneme İlişkin Konsolide Kar veya Zarar Tablosu

(Para birimi: Tutarlar Bin Türk Lirası olarak ifade edilmiştir.)

GELİR VE GİDER KALEMLERİ	Dipnot	Bağımsız Denetimden Geçmiş CARİ DÖNEM (01/01-31/12/2024)	Bağımsız Denetimden Geçmiş ÖNCEKİ DÖNEM (01/01-31/12/2023)
		(5.IV.a)	(5.IV.b)
I. FAİZ GELİRLERİ	(5.IV.a)	286.120.165	121.064.422
1.1. Kredilerden Alınan Faizler		184.233.424	77.088.916
1.2. Zorunlu Karşılıklardan Alınan Faizler		18.360.470	1.098.818
1.3. Bankalardan Alınan Faizler		23.109.929	4.472.369
1.4. Para Piyasası İşlemlerinden Alınan Faizler		16.031.092	11.916.511
1.5. Menkul Değerlerden Alınan Faizler		36.891.345	23.918.334
1.5.1. Gerçeğe Uygun Değer Farkı Kar Zarara Yansıtılanlar		512.252	431.988
1.5.2. Gerçeğe Uygun Değer Farkı Diğer Kapsamlı Gelire Yansıtılanlar		20.101.460	12.429.349
1.5.3. İtfâ Edilmiş Maliyeti İle Ölçülenler		16.277.633	11.056.997
1.6. Finansal Kiralama Gelirleri		3.883.802	1.614.809
1.7. Diğer Faiz Gelirleri		3.610.103	954.665
II. FAİZ GİDERLERİ (-)	(5.IV.b)	226.301.193	81.540.237
2.1. Mevduata Verilen Faizler		194.449.092	65.193.900
2.2. Kullanılan Kredilere Verilen Faizler		19.043.075	10.936.156
2.3. Para Piyasası İşlemlerine Verilen Faizler		4.390.265	2.961.972
2.4. İhraç Edilen Menkul Kıymetlere Verilen Faizler		7.017.554	2.065.664
2.5. Kiralama Faiz Giderleri		381.043	221.467
2.6. Diğer Faiz Giderleri		1.020.164	161.078
III. NET FAİZ GELİR/GİDERİ (I - II)		59.818.972	39.524.185
IV. NET ÜCRET VE KOMİSYON GELİRLERİ/GİDERLERİ		31.353.382	15.227.340
4.1. Alınan Ücret ve Komisyonlar		54.372.159	21.792.614
4.1.1. Gayri Nakdi Kredilerden		1.650.663	1.124.334
4.1.2. Diğer		52.721.496	20.668.280
4.2. Verilen Ücret ve Komisyonlar (-)		23.018.777	6.565.274
4.2.1. Gayri Nakdi Kredilere		104.322	63.517
4.2.2. Diğer		22.914.455	6.501.757
V. TEMETTÜ GELİRLERİ		15.310	9.743
VI. TİCARİ KAR/ZARAR (Net)	(5.IV.c)	4.893.764	4.358.622
6.1. Sermaye Piyasası İşlemleri Kârı/Zararı		7.458.461	2.809.709
6.2. Türev Finansal İşlemlerden Kâr/Zarar		5.831.223	10.343.489
6.3. Kambiyo İşlemleri Kârı/Zararı		(8.395.920)	(8.794.576)
VII. DİĞER FAALİYET GELİRLERİ	(5.IV.d)	9.419.972	6.664.421
VIII. FAALİYET BRÜT KÂRI (III+IV+V+VI+VII)		105.501.400	65.784.311
IX. BEKLENEN ZARAR KARŞILIKLARI (-)	(5.IV.e)	4.075.282	657.619
X. DİĞER KARŞILIK GİDERLERİ (-)		3.634.162	4.214.567
XI. PERSONEL GİDERLERİ (-)	(5.IV.f)	19.773.054	10.556.236
XII. DİĞER FAALİYET GİDERLERİ (-)	(5.IV.f)	22.619.245	12.297.468
XIII. NET FAALİYET KÂRIZARARI (VII-IX-X-XI-XII)		55.399.657	38.058.421
XIV. BİRLEŞME İŞLEMİ SONRASINDA GELİR OLARAK KAYDEDİLEN FAZLALIK TUTARI		-	-
XV. ÖZKAYNAK YÖNTEMİ UYGULANAN ORTAKLIKLARDAN KÂR/ZARAR		-	-
XVI. NET PARASAL POZİSYON KÂRIZARARI		-	-
XVII. SÜRDÜRÜLEN FAALİYETLER VERGİ ÖNCESİ K/Z (XIII+...+XVI)	(5.IV.g)	55.399.657	38.058.421
XVIII. SÜRDÜRÜLEN FAALİYETLER VERGİ KARŞILIĞI (±)	(5.IV.h)	(10.102.947)	(9.838.412)
18.1. Cari Vergi Karşılığı		(11.069.452)	(2.909.121)
18.2. Erteleilmiş Vergi Gider Etkisi (+)		(15.871.210)	(25.616.446)
18.3. Erteleilmiş Vergi Gelir Etkisi (-)		16.837.715	18.687.155
XIX. SÜRDÜRÜLEN FAALİYETLER DÖNEM NET K/Z (XVII±XVIII)		45.296.710	28.220.009
XX. DURDURULAN FAALİYETLERDEN GELİRLER		-	-
20.1. Satış Amaçlı Elde Tutulan Duran Varlık Gelirleri		-	-
20.2. İştirak, Bağlı Ortaklık ve Birlikte Kontrol Edilen Ortaklıklar (İş Ort.) Satış Karları		-	-
20.3. Diğer Durdurulan Faaliyet Gelirleri		-	-
XXI. DURDURULAN FAALİYETLERDEN GİDERLER (-)		-	210.211
21.1. Satış Amaçlı Elde Tutulan Duran Varlık Giderleri		-	-
21.2. İştirak, Bağlı Ortaklık ve Birlikte Kontrol Edilen Ortaklıklar (İş Ort.) Satış Zararları		-	-
21.3. Diğer Durdurulan Faaliyet Giderleri		-	210.211
XXII. DURDURULAN FAALİYETLER VERGİ ÖNCESİ K/Z (XX+XXI)		-	(210.211)
XXIII. DURDURULAN FAALİYETLER VERGİ KARŞILIĞI (±)		-	59.404
23.1. Cari Vergi Karşılığı		-	-
23.2. Erteleilmiş Vergi Gider Etkisi (+)		-	-
23.3. Erteleilmiş Vergi Gelir Etkisi (-)		-	59.404
XXIV. DURDURULAN FAALİYETLER DÖNEM NET K/Z (XXII±XXIII)		-	(150.807)
XXV. DÖNEM NET KARIZARARI (XIX+XXIV)	(5.IV.i)	45.296.710	28.069.202
25.1. Grubun Kârı / Zararı		44.881.798	27.874.186
25.2. Azınlık Payları Kârı / Zararı (-)		414.912	195.016
Hisse Başına Kâr/Zarar		2,31	4,93

İlişikteki notlar bu konsolide finansal tabloların ayrılmaz bir parçasıdır.

Denizbank Anonim Şirketi

31 Aralık 2024 Tarihinde Sona Eren Döneme İlişkin Konsolide Kar Veya Zarar Ve Diğer Kapsamlı Gelir Tablosu

(Para birimi: Tutarlar Bin Türk Lirası olarak ifade edilmiştir.)

		Bağımsız Denetimden Geçmiş CARİ DÖNEM (01/01-31/12/2024)	Bağımsız Denetimden Geçmiş ÖNCEKİ DÖNEM (01/01-31/12/2023)
I.	DÖNEM KAR/ZARARI	45.296.710	28.069.202
II.	DİĞER KAPSAMLI GELİRLER	1.936.497	7.480.937
2.1	Kar veya Zararda Yeniden Sınıflandırılmayacaklar	4.154.818	6.030.723
2.1.1	Maddi Duran Varlıklar Yeniden Değerleme Artışları/Azalışları	639.188	450.689
2.1.2	Maddi Olmayan Duran Varlıklar Yeniden Değerleme Artışları/Azalışları	-	-
2.1.3	Tanımlanmış Fayda Planları Yeniden Ölçüm Kazançları/Kayıpları	(655.489)	64.530
2.1.4	Diğer Kar veya Zarar Olarak Yeniden Sınıflandırılmayacak Diğer Kapsamlı Gelir Unsurları	4.093.529	5.593.112
2.2	Kâr veya Zararda Yeniden Sınıflandırılmayacak Diğer Kapsamlı Gelire İlişkin Vergiler	77.590	(77.608)
2.1.5	Kâr veya Zararda Yeniden Sınıflandırılacaklar	(2.218.321)	1.450.214
2.2.1	Yabancı Para Çevirim Farkları	(855.489)	13.510.663
2.2.2	Gerçeğe Uygun Değer Farkı Diğer Kapsamlı Gelire Yansıtılan Finansal Varlıkların Değerleme ve/veya Sınıflandırma Gelirleri/Giderleri	(3.062.637)	(6.371.863)
2.2.3	Nakit Akış Riskinden Korunma Gelirleri/Giderleri	-	3.831
2.2.4	Yurtdışındaki İşletmeye İlişkin Yatırım Riskinden Korunma Gelirleri/Giderleri	1.105.426	(12.115.693)
2.2.5	Diğer Kar veya Zarar Olarak Yeniden Sınıflandırılacak Diğer Kapsamlı Gelir Unsurları	-	-
2.2.6	Kâr veya Zararda Yeniden Sınıflandırılacak Diğer Kapsamlı Gelire İlişkin Vergiler	594.379	6.423.276
III.	DÖNEME İLİŞKİN MUHASEBELEŞTİRİLEN TOPLAM KÂR/ZARAR (İ±II)	47.233.207	35.550.139

Denizbank Anonim Şirketi

31 Aralık 2024 Tarihinde Sona Eren Döneme İlişkin
Konsolide Özkaynak Değişim Tablosu

(Para birimi: Tutarlar Bin Türk Lirası olarak ifade edilmiştir.)

[illegible]

İlişikteki notlar bu konsolide finansal tabloların ayrılmaz bir parçasıdır.

Denizbank Anonim Şirketi

31 Aralık 2024 Tarihinde Sona Eren Döneme İlişkin Konsolide Nakit Akış Tablosu

(Para birimi: Tutarlar Bin Türk Lirası olarak ifade edilmiştir.)

		Bağımsız Denetimden Geçmiş CARİ DÖNEM (01/01-31/12/2024)	Bağımsız Denetimden Geçmiş ÖNCEKİ DÖNEM (01/01-31/12/2023)
	Dipnot		
A. BANKACILIK FAALİYETLERİNE İLİŞKİN NAKİT AKIMLARI			
1.1 Bankacılık Faaliyet Konusu Aktif ve Pasiflerdeki Değişim Öncesi Faaliyet Kân (+)		40.873.286	62.488.532
1.1.1 Alınan Faizler (+)		233.382.317	97.135.594
1.1.2 Ödenen Faizler (-)		209.173.319	63.945.287
1.1.3 Alınan Temettüleri (+)		15.310	9.743
1.1.4 Alınan Ücret ve Komisyonlar (+)		54.372.159	21.792.614
1.1.5 Elde Edilen Diğer Kazançlar (+)		15.396.198	31.892.804
1.1.6 Zarar Olarak Muhasebeleştirilen Donuk Alacaklardan Tahsilatlar (+)		17.319.314	6.079.377
1.1.7 Personele ve Hizmet Tedarik Edenlere Yapılan Nakit Ödemeler (-)		19.029.858	10.245.124
1.1.8 Ödenen Vergiler (-)		12.207.048	6.493.426
1.1.9 Diğer (+/-)	(5.VI.c)	(39.201.787)	(13.737.763)
1.2 Bankacılık Faaliyetleri Konusu Varlık ve Yükümlülüklerdeki Değişim		(102.919.883)	75.794.560
1.2.1 Gerçeğe Uygun Değer Farkı K/Z'a Yansıtılan FV'lerde Net (Artış) Azalış (+/-)		(1.473.484)	(4.901.525)
1.2.2 Bankalar Hesabındaki Net (Artış) Azalış (+/-)		(31.959.280)	(30.272.053)
1.2.3 Kredilerdeki Net (Artış) Azalış (+/-)		(215.007.773)	(205.140.572)
1.2.4 Diğer Varlıklarda Net (Artış) Azalış (+/-)		(31.893.049)	(29.100.387)
1.2.5 Bankaların Mevduatlarında Net Artış (Azalış) (+/-)		(4.664.392)	(12.987.671)
1.2.6 Diğer Mevduatlarda Net Artış (Azalış) (+/-)		170.555.943	253.096.099
1.2.7 Gerçeğe Uygun Değer Farkı K/Z'a Yansıtılan FY'lerde Net Artış (Azalış) (+/-)		-	-
1.2.8 Alınan Kredilerdeki Net Artış (Azalış) (+/-)		(8.936.664)	29.642.114
1.2.9 Vadesi Gelmiş Borçlarda Net Artış (Azalış) (+/-)		-	-
1.2.10 Diğer Borçlarda Net Artış (Azalış) (+/-)	(5.VI.c)	20.458.816	75.458.555
I. Bankacılık Faaliyetlerinden Kaynaklanan Net Nakit Akımı (+/-)		(62.046.597)	138.283.092
B. YATIRIM FAALİYETLERİNE İLİŞKİN NAKİT AKIMLARI			
II. Yatırım Faaliyetlerinden Kaynaklanan Net Nakit Akımı (+/-)		(31.498.767)	(32.474.967)
2.1 İktisap Edilen İştirakler. Bağlı Ortaklık ve Birlikte Kontrol Edilen Ortaklıklar (İş Ortaklıkları) (-)		-	-
2.2 Elden Çıkarılan İştirakler. Bağlı Ortaklık ve Birlikte Kontrol Edilen Ortaklıklar (İş ortaklıkları) (+)		-	-
2.3 Satın Alınan Menkul ve Gayrimenkuller (-)		19.308.067	4.428.534
2.4 Elden Çıkarılan Menkul ve Gayrimenkuller (+)		3.735.985	3.399.701
2.5 Elde Edilen Gerçeğe Uygun Değer Farkı Diğer Kapsamlı Gelire Yansıtılan Finansal Varlıklar (-)		58.686.493	48.722.256
2.6 Elden Çıkarılan Gerçeğe Uygun Değer Farkı Diğer Kapsamlı Gelire Yansıtılan Finansal Varlıklar (+)		41.019.247	16.730.524
2.7 Satın Alınan İtfa Edilmiş Maliyeti ile Ölçülen Finansal Varlıklar (-)		-	1.041.404
2.8 Satılan İtfa Edilmiş Maliyeti ile Ölçülen Finansal Varlıklar (+)		1.740.561	1.587.002
2.9 Diğer (+/-)		-	-
C. FINANSMAN FAALİYETLERİNE İLİŞKİN NAKİT AKIMLARI			
III. Finansman Faaliyetlerinden Sağlanan Net Nakit (+/-)		102.328.620	52.418.589
3.1 Krediler ve İhraç Edilen Menkul Değerlerden Sağlanan Nakit (+)		217.746.754	116.972.811
3.2 Krediler ve İhraç Edilen Menkul Değerlerden Kaynaklanan Nakit Çıkışı (-)		127.966.557	63.506.272
3.3 İhraç Edilen Sermaye Araçları (+)		13.942.500	-
3.4 Temettü Ödemeleri (-)		-	-
3.5 Kiralamaya İlişkin Ödemeler (-)		1.394.077	1.047.950
3.6 Diğer (+/-)		-	-
IV. Yabancı Para Çevrim Farklarının Nakit ve Nakde Eşdeğer Varlıklar Üzerindeki Etkisi (+/-)	(5.VI.c)	26.388.166	20.068.755
V. Nakit ve Nakde Eşdeğer Varlıklardaki Net Artış	(5.VI.c)	35.171.422	178.295.469
VI. Dönem Başındaki Nakit ve Nakde Eşdeğer Varlıklar (+)	(5.VI.a)	279.046.538	100.751.069
VII. Dönem Sonundaki Nakit ve Nakde Eşdeğer Varlıklar	(5.VI.a)	314.217.960	279.046.538

İlişikteki notlar bu konsolide finansal tabloların ayrılmaz bir parçasıdır.

Denizbank Anonim Şirketi

31 Aralık 2024 Tarihinde Sona Eren Döneme İlişkin Konsolide Kar Dağıtım Tablosu

(Para birimi: Tutarlar Bin Türk Lirası olarak ifade edilmiştir.)

		Bağımsız Denetimden Geçmiş CARİ DÖNEM (01/01-31/12/2024)	Bağımsız Denetimden Geçmiş ÖNCEKİ DÖNEM (01/01-31/12/2023)
I. DÖNEM KÂRININ DAĞITIMI (*)			
1.1 DÖNEM KARI		-	-
1.2 ÖDENECEK VERGİ VE YASAL YÜKÜMLÜLÜKLER (-)		-	-
1.2.1 Kurumlar Vergisi (Gelir Vergisi)		-	-
1.2.2 Gelir Vergisi Kesintisi		-	-
1.2.3 Diğer Vergi ve Yasal Yükümlülükler		-	-
A. NET DÖNEM KÂRI (1.1-1.2)		-	-
1.3 GEÇMİŞ DÖNEMLER ZARARI (-)		-	-
1.4 BİRİNCİ TERTİP YASAL YEDEK AKÇE (-)		-	-
1.5 BANKAYA BIRAKILMASI VE TASARRUFU ZORUNLU YASAL FONLAR (-)		-	-
B. DAĞITILABİLİR NET DÖNEM KÂRI [(A)-(1.3+1.4+1.5)]		-	-
1.6 ORTAKLARA BİRİNCİ TEMETTÜ (-)		-	-
1.6.1 Hisse Senedi Sahiplerine		-	-
1.6.2 İmtiyazlı Hisse Senedi Sahiplerine		-	-
1.6.3 Katılma İntifa Senetlerine		-	-
1.6.4 Kâra İştirakli Tahvillere		-	-
1.6.5 Kâr ve Zarar Ortaklığı Belgesi Sahiplerine		-	-
1.7 PERSONELE TEMETTÜ (-)		-	-
1.8 YÖNETİM KURULUNA TEMETTÜ (-)		-	-
1.9 ORTAKLARA İKİNCİ TEMETTÜ (-)		-	-
1.9.1 Hisse Senedi Sahiplerine		-	-
1.9.2 İmtiyazlı Hisse Senedi Sahiplerine		-	-
1.9.3 Katılma İntifa Senetlerine		-	-
1.9.4 Kâra İştirakli Tahvillere		-	-
1.9.5 Kâr ve Zarar Ortaklığı Belgesi Sahiplerine		-	-
1.10 İKİNCİ TERTİP YASAL YEDEK AKÇE (-)		-	-
1.11 STATÜ YEDEKLERİ (-)		-	-
1.12 OLAĞANÜSTÜ YEDEKLER		-	-
1.13 DİĞER YEDEKLER		-	-
1.14 ÖZEL FONLAR		-	-
II. YEDEKLERDEN DAĞITIM			
2.1 DAĞITILAN YEDEKLER		-	-
2.2 İKİNCİ TERTİP YASAL YEDEKLER (-)		-	-
2.3 ORTAKLARA PAY (-)		-	-
2.3.1 Hisse Senedi Sahiplerine		-	-
2.3.2 İmtiyazlı Hisse Senedi Sahiplerine		-	-
2.3.3 Katılma İntifa Senetlerine		-	-
2.3.4 Kâra İştirakli Tahvillere		-	-
2.3.5 Kâr ve Zarar Ortaklığı Belgesi Sahiplerine		-	-
2.4 PERSONELE PAY (-)		-	-
2.5 YÖNETİM KURULUNA PAY (-)		-	-
III. HİSSE BAŞINA KÂR			
3.1 HİSSE SENEDİ SAHİPLERİNE		-	-
3.2 HİSSE SENEDİ SAHİPLERİNE (%)		-	-
3.3 İMTİYAZLI HİSSE SENEDİ SAHİPLERİNE		-	-
3.4 İMTİYAZLI HİSSE SENEDİ SAHİPLERİNE (%)		-	-
IV. HİSSE BAŞINA TEMETTÜ			
4.1 HİSSE SENEDİ SAHİPLERİNE		-	-
4.2 HİSSE SENEDİ SAHİPLERİNE (%)		-	-
4.3 İMTİYAZLI HİSSE SENEDİ SAHİPLERİNE		-	-
4.4 İMTİYAZLI HİSSE SENEDİ SAHİPLERİNE (%)		-	-

(*) Türk Ticaret Kanunu'na göre kar dağıtımı konsolide olmayan finansal tablolar esas alınarak yapılmakta; konsolide finansal tablolara göre yapılmamaktadır.

İlişikteki notlar bu konsolide finansal tabloların ayrılmaz bir parçasıdır.

Denizbank Anonim Şirketi

31 Aralık 2024 Tarihi İtibarıyla Konsolide Finansal Tablolara İlişkin Açıklama ve Dipnotlar

(Para birimi: Tutarlar Bin Türk Lirası olarak ifade edilmiştir.)

ÜÇÜNCÜ BÖLÜM MUHASEBE POLİTİKALARI

I. Sunum esaslarına ilişkin açıklamalar

a. Konsolide finansal tablolar ile bunlara ilişkin açıklama ve dipnotların Türkiye Muhasebe Standartları ve Bankaların Muhasebe Uygulamalarına ve Belgelerin Saklanması İlişkin Usul ve Esaslar Hakkında Yönetmeliğe uygun olarak hazırlanması

Konsolide finansal tablolar, 5411 Sayılı Bankacılık Kanunu'na ilişkin olarak 1 Kasım 2006 tarih ve 26333 sayılı Resmi Gazete'de yayımlanan Bankaların Muhasebe Uygulamalarına ve Belgelerin Saklanması İlişkin Usul ve Esaslar Hakkında Yönetmelik hükümleri ve Bankacılık Düzenleme ve Denetleme Kurumu ("BDDK") tarafından muhasebe ve finansal raporlama esaslarına ilişkin yayımlanan diğer yönetmelik, tebliğ, açıklama ve genelgelere ve bunlar ile düzenlenmeyen konularda Kamu Gözetimi, Muhasebe ve Denetim Standartları Kurumu ("KGGK") tarafından yürürlüğe konulmuş olan Türkiye Muhasebe Standartları ("TMS") ve Türkiye Finansal Raporlama Standartları ("TFRS") hükümlerine (tümü "BDDK Muhasebe ve Finansal Raporlama Mevzuatı") uygun olarak hazırlanmıştır. Düzenlenen kamuya açıklanacak konsolide finansal tabloların biçim ve içerikleri ile bunların açıklama ve dipnotları "Bankalarca Kamuya Açıklanacak Finansal Tablolar ile Bunlara İlişkin Açıklama ve Dipnotlar Hakkında Tebliğ" ve "Bankalarca Risk Yönetimine İlişkin Kamuya Yapılacak Açıklamalar Hakkında Tebliğ" ile bunlara ek ve değişiklikler getiren tebliğlere uygun olarak hazırlanmıştır. Ana ortaklık Banka, muhasebe kayıtlarını Türk parası olarak, Bankacılık Kanunu, Türk Ticaret Kanunu ve Türk vergi mevzuatına uygun olarak tutmaktadır.

Konsolide finansal tablolar, gerçeğe uygun değerleri ile gösterilen varlıklar ve yükümlülükler dışında, tarihi maliyet esaslı baz alınarak hazırlanmıştır.

Konsolide finansal tablolar ile bunlara ilişkin açıklama ve dipnotlarda yer alan tutarlar aksi belirtilmedikçe Bin Türk Lirası olarak ifade edilmiştir.

Konsolide finansal tabloların TMS'ye göre hazırlanmasında Ana ortaklık Banka yönetiminin bilançodaki varlık ve yükümlülükler ile bilanço tarihi itibarıyla koşullu konular hakkında varsayımlar ve tahminler yapması gerekmektedir. Söz konusu varsayımlar ve tahminler finansal araçların gerçeğe uygun değer hesaplamalarını ve finansal varlıkların değer düşüklüğünü içermekte olup düzenli olarak gözden geçirilmekte, gerekli düzeltmeler yapılmakta ve bu düzeltmelerin etkisi gelir tablosuna yansıtılmaktadır. Kullanılan varsayım ve tahminler ilgili dipnotlarda açıklanmaktadır.

Konsolide finansal tablolara ilişkin dipnotlarda, Ana ortaklık Banka ile konsolidasyon kapsamında bulunan bağlı ortaklıkları "DFH Grup" olarak ifade edilmiştir.

b. Muhasebe politikaları ve finansal tablo gösterimlerindeki değişikliklere ilişkin açıklamalar

Konsolide finansal tabloların hazırlanmasında izlenen muhasebe politikaları ve kullanılan değerlendirme esasları, BDDK tarafından muhasebe ve finansal raporlama esaslarına ilişkin yayımlanan yönetmelik, tebliğ, açıklama ve genelgelere ve bunlar ile düzenlenmeyen konularda KGGK tarafından yürürlüğe konulmuş olan TMS/TFRS (tümü "BDDK Muhasebe ve Finansal Raporlama Mevzuatı") kapsamında yer alan esaslara göre belirlenmiştir.

KGGK, 23 Kasım 2023 tarihinde, Türkiye Finansal Raporlama Standartları ile Büyük ve Orta Boy İşletmeler İçin Finansal Raporlama Standardı (BOBİ FRS) uygulayan işletmelerin 31 Aralık 2023 tarihinde veya sonrasında sona eren yıllık raporlama dönemine ait finansal tablolarının "Türkiye Muhasebe Standardı 29 Yüksek Enflasyonlu Ekonomilerde Finansal Raporlama" ile "BOBİ FRS Bölüm 25 Yüksek Enflasyonlu Ekonomilerde Finansal Raporlama'da yer alan ilgili muhasebe ilkelerine uygun olarak enflasyon etkisine göre düzeltilerek sunulması gerektiğine; ancak kendi alanlarında düzenleme ve denetleme yapmakla yetkili olan kurum ya da kuruluşlar TMS 29 ya da BOBİ FRS'deki hükümlerin uygulanmasına yönelik olarak yukarıdaki öngörülenden farklı geçiş tarihleri belirleyebileceğine ilişkin duyuru yayınlamıştır. Bu duyuruya istinaden BDDK 12 Aralık 2023 tarihli 10744 sayılı kararı uyarınca bankalar ile finansal kiralama, faktoring, finansman, tasarruf finansman ve varlık yönetim şirketlerinin 31 Aralık 2023 tarihli finansal tablolarının TMS 29 kapsamında yapılması gereken enflasyon düzeltmesine tabi tutulmasına karar vermiş; müteakiben 11 Ocak 2024 ve 10825 sayılı karar ile TMS 29 uygulamasına geçiş tarihini 1 Ocak 2025 olarak belirlemiş; daha sonra ise 5 Aralık 2024 tarihli 11021 sayılı karar ile 2025 yılında da TMS 29 uygulamamasına karar vermiştir. Bu çerçevede 31 Aralık 2024 tarihli finansal tablolar hazırlanırken TMS 29'a göre enflasyon düzeltmesi yapılmamıştır.

Küresel bazda süren Gösterge Faiz Oranı Reform süreci kapsamında Bankanın kredi, menkul kıymet, borçlanma ve türev ürünleri işlemleri bulunmaktadır. Her bir ürün özelinde bankamızda gerekli altyapı geliştirmeleri tamamlanmıştır ve kullanılmaya başlanmıştır. EURIBOR geçiş konu değildir ve kullanılmaya devam edilecektir. USD LIBOR oranlarına endeksli işlemlerin ise dönüşümü, işlem bazında takip edilmekte ve 30 Haziran 2023'ten sonraki her işlemin ilk yeniden fiyatlama tarihinde ilgili birimlerce dönüşüm yapılmaktadır.

Denizbank Anonim Şirketi

31 Aralık 2024 Tarihi İtibarıyla Konsolide Finansal Tablolara İlişkin Açıklama ve Dipnotlar

(Para birimi: Tutarlar Bin Türk Lirası olarak ifade edilmiştir.)

II. Finansal araçların kullanım stratejisi ve yabancı para cinsinden işlemlere ilişkin açıklamalar

a. Finansal araçların kullanım stratejisi

DFH Grup'un kaynakları çeşitli vade dilimlerinde mevduat ve dış kaynaklı borçlardan oluşmaktadır. Sağlanan kaynaklar genelde sabit oranlı olup, yüksek getirisi olan finansal aktiflerde değerlendirilmektedir. Kaynakların önemli bir bölümü, seçici bir yaklaşımla kredilere tahsis edilmenin yanında aktif çeşitlendirmek ve likiditeyi desteklemek amacı ile yüksek getirili, sabit veya değişken faizli Türk Parası ve yabancı para devlet iç borçlanma senetleri ve Eurobond gibi enstrümanlar ile değerlendirilmektedir. Vadesi gelmiş bütün yükümlülüklerin karşılanabilirliğini sağlayıcı likidite yapısı, fonlama kaynaklarını çeşitlendirerek, yeterli düzeyde nakit ve nakde dönüşebilir varlık bulundurarak oluşturulmaktadır. Kaynakların vade yapısı ile aktiflerin vade yapısı ve getirisi piyasa şartları elverdiğince dikkate alınmakta, uzun vadeli aktiflerde daha yüksek getiri ilkesi benimsenmektedir.

DFH Grup, para ve sermaye piyasalarındaki kısa vadeli kur, faiz ve fiyat hareketleri karşısında ve piyasa koşullarına göre risk limitleri dahilinde çeşitli riskler taşıyabilmektedir. Ana ortaklık Banka'nın Risk Yönetimi Sistemi'nde bu pozisyonlar sürekli olarak izlenmekte; aşım ya da piyasa verilerindeki değişimler sonucunda gerekli tedbirler alınmaktadır. Faiz riskinden korunmak için, sabit ve değişken faizli aktifler ile pasifler, vade yapılan da gözetilerek takip edilmektedir. Gerek döviz cinsi gerekse vade yapıları gözetilerek bilançonun aktif-pasif dengesi günlük olarak izlenmektedir. Kısa süreli alınan pozisyon riskleri ise, vadeli işlem, swap ve opsiyon gibi türev ürünleri ile karşılanmaktadır.

DFH Grup'un yabancı işletmelerdeki net yabancı para pozisyonu, Ana ortaklık Banka'nın net yabancı para pozisyonu ile birlikte değerlendirilmekte ve oluşan her türlü pozisyon, risk limitleri çerçevesinde değerlendirilmektedir.

b. Yabancı para cinsi üzerinden işlemler

Yabancı para işlemlerin dönüştürülmesinde ve bunların finansal tablolara yansıtılmasında kullanılan kur değerleri

DFH Grup'un yabancı para ile yapmış olduğu işlemler, TMS 21 "Kur Değişiminin Etkileri" standardı esas alınarak muhasebeleştirilmiş olup, dönem sonu itibarıyla tamamlanan yabancı para işlemlerden doğan kur farkı gelirleri ve giderleri işlemin yapıldığı tarihteki geçerli kurlar üzerinden Türk Lirası'na çevrilmekte ve kayıtlara intikal ettirilmektedir. İlgili dönem sonlarında, yabancı para aktif ve pasif hesapların bakiyeleri dönem sonu Ana ortaklık Banka kurlarından Türk Lirası'na çevrilmekte ve oluşan kur farkları kambiyo karı ve zararı olarak kayıtlara yansıtılmaktadır. İlgili dönem sonları itibarıyla değerlemeye esas alınan Ana ortaklık Banka döviz alış kurları aşağıdaki gibidir.

	31 Aralık 2024	31 Aralık 2023
ABD Doları	35,2803 TL	29,4382 TL
Avro	36,7362 TL	32,5739 TL

Döneme ilişkin net kar ya da zarara dahil edilen toplam kur farkları

31 Aralık 2024 tarihi itibarıyla sona eren döneme ait net kar tutarına dahil edilen net kambiyo zararı 8.395.920 TL'dir (1 Ocak - 31 Aralık 2023: 8.794.576 TL net kambiyo zararı).

Kur farklarından doğan değerlendirme fonu hesabının toplam tutarı

Ana ortaklık Banka, konsolidasyon kapsamındaki yabancı para cinsinden bağlı ortaklıklarının aktif ve pasif kalemlerini dönem sonu kapanış kuru ile, gelir ve gider kalemlerini ise yıllık ortalama Ana ortaklık Banka kurlarını kullanarak Türk Lirası'na dönüştürmüştür. Konsolidasyona tabi bağlı ortaklıkların gelir tablolarının Türk Lirası'na çevrilmesinden ve söz konusu ortaklıkların özkaynaklarının Türk Lirası karşılıkları ile Ana ortaklık Banka'da muhasebeleştirilen "Bağlı Ortaklıklar" tutarları aralarında oluşan çevrim fark kar/zarar tutarları konsolide finansal tablolarda "Kâr veya Zararda Yeniden Sınıflandırılacak Birikmiş Diğer Kapsamlı Gelirler veya Giderler"de gösterilmiştir.

Söz konusu çevrim farkları toplamı 31 Aralık 2024 tarihi itibarıyla 36.979.158 TL'dir (31 Aralık 2023: 37.841.426 TL).

Ana ortaklık Banka'nın yurtdışındaki Bahreyn şubesi finansal tablolarının TMS 21 gereği Türk Lirası'na çevriminden oluşan 494.054 TL (31 Aralık 2023: 487.275 TL) tutarındaki kur farkı "Kâr veya Zararda Yeniden Sınıflandırılacak Birikmiş Diğer Kapsamlı Gelirler veya Giderler" hesabına kaydedilmiştir.

Denizbank Anonim Şirketi

31 Aralık 2024 Tarihi İtibarıyla Konsolide Finansal Tablolara İlişkin Açıklama ve Dipnotlar

(Para birimi: Tutarlar Bin Türk Lirası olarak ifade edilmiştir.)

DFH Grup, yabancı para bağlı ortaklıklarından konsolide bazda oluşan kur farkı riskinden korunmak amacıyla net yatırım riskinden korunma stratejisi uygulamaktadır. Yabancı para cinsinden mevduatının aynı tutarlardaki kısmı riskten korunma aracı olarak belirlenmiş ve bu finansal borçların bedellerindeki kurdan kaynaklanan değişimin etkin olan kısmı özkaynaklar altındaki riskten korunma fonları hesabında muhasebeleştirilmiştir.

III. Konsolide edilen ortaklıklara ilişkin bilgiler

Konsolide finansal tablolar, TFRS 10 “Konsolide Finansal Tablolara İlişkin Türkiye Finansal Raporlama” standardı uyarınca düzenlenmiştir.

Ana ortaklık Banka’nın hisselerine doğrudan ya da dolaylı paylarla sahip olduğu Deniz Yatırım Menkul Kıymetler A.Ş. (Deniz Yatırım), Deniz Portföy Yönetimi A.Ş. (Deniz Portföy), Denizbank AG, JSC Denizbank, Deniz Finansal Kiralama A.Ş. (Deniz Leasing), Deniz Faktoring A.Ş. (Deniz Faktoring), Deniz Gayrimenkul Yatırım Ortaklığı A.Ş. (Deniz GYO), CR Erdberg Eins GmbH & Co KG (CR Erdberg) ve Denizöde Elektronik Para ve Ödeme Hizmetleri A.Ş. (“Denizöde”) tam konsolidasyon kapsamına alınan kuruluşlardır.

Ana ortaklık Banka’nın ya da herhangi bir kuruluşunun bağlı ortaklığı olmamakla birlikte, seküritizasyon işlemlerinin yapılmasını teminen kurulmuş yapılandırılmış işletme olan DFS Funding Co. konsolidasyona dahil edilmektedir.

Ana ortaklık Banka’nın bağlı ortaklıkları olan Intertech Bilgi İşlem ve Pazarlama Ticaret A.Ş. (“Intertech”) ve Deniz Kültür Sanat Yayıncılık Ticaret ve Sanayi A.Ş. (“Deniz Kültür”) ile birlikte kontrol edilen ortaklığı olan Bantaş Nakit ve Kıymetli Mal Taşıma ve Güvenlik Hizmetleri A.Ş. (“Bantaş”); Intertech’in bağlı ortaklığı Açık Deniz Radyo ve Televizyon İletişim Yayıncılık Ticaret ve Sanayi A.Ş. ve Neohub Teknoloji Yazılım Pazarlama ve Danışmanlık A.Ş.; Deniz Yatırım’ın bağlı ortaklığı Ekspres Gayrimenkul Turizm Yatırım İşletme ve Ticaret A.Ş. (“Ekspres Gayrimenkul”); Denizbank AG’nin bağlı ortaklığı Deniz Immobilien Service GmbH (“Deniz Immobilien”) mali olmayan ortaklık olmaları sebebiyle konsolidasyona dahil edilmemiştir.

Konsolide edilen ortaklıklarda dönem içinde gerçekleşen önemli değişiklikler

Bulunmamaktadır.

Bağlı ortaklıkların konsolide edilme esasları

Bağlı ortaklıklar sermayesi veya yönetimi doğrudan veya dolaylı olarak Ana ortaklık Banka tarafından kontrol edilen ortaklıklardır. Bağlı ortaklıklar “Tam Konsolidasyon” yöntemi kullanılmak suretiyle konsolide edilmektedir.

Kontrol, Banka’nın bir tüzel kişiliğe yaptığı yatırım üzerinde güce sahip olması, yatırım yaptığı tüzel kişilikle olan ilişkisinden dolayı değişken getirilere maruz kalması veya bu getirilerde hak sahibi olması ve elde edeceği getirilerin miktarını etkileyebilmek için yatırım yaptığı işletme üzerindeki gücünü kullanma imkanına sahip olması olarak kabul edilmiştir.

Bu yöntem, konsolide finansal tablolara dahil edilen bağlı ortaklıkların aktif, pasif, gelir, gider ve bilanço dışı kalemlerinin yüzde yüzünün Ana ortaklık Banka’nın aktif, pasif, gelir, gider ve bilanço dışı kalemleri ile birleştirilmesini ve azınlık haklarının bilanço ve gelir tablosunda ayrı kalem olarak gösterilmesini öngörmektedir.

Ana ortaklık Banka’nın bağlı ortaklıklardaki yatırımının defter değeri ile bağlı ortaklıkların özkaynaklarında Ana ortaklık Banka’ya ait kısım netleştirilmiştir.

Konsolidasyon kapsamına alınan bağlı ortaklıklar ile Ana ortaklık Banka’nın birbirleriyle yaptıkları her türlü işlem ve bu işlemlere ilişkin hesaplar karşılıklı olarak silinmiştir.

Konsolidasyonda kullanılan finansal tabloların tamamı 31 Aralık 2024 tarihi itibarıyla düzenlenmiş finansal tablolar olup, benzer işlemler ve benzeri koşullardaki olaylar için aynı muhasebe politikalarının uygulanmasının sağlanması amacıyla bağlı ortaklıkların finansal tabloları üzerinde önemlilik düzeyi dikkate alınarak gerekli uyumlaştırma düzeltmeleri yapılmıştır.

Denizbank Anonim Şirketi

31 Aralık 2024 Tarihi İtibarıyla Konsolide Finansal Tablolara İlişkin Açıklama ve Dipnotlar

(Para birimi: Tutarlar Bin Türk Lirası olarak ifade edilmiştir.)

IV. Vadeli işlem ve opsiyon sözleşmeleri ile türev ürünlere ilişkin açıklamalar

DFH Grup’un türev işlemlerini ağırlıklı olarak yabancı para ve faiz swapları, yabancı para opsiyonları ile vadeli döviz alım-satım sözleşmeleri oluşturmaktadır.

TFRS 9 hükümleri uyarınca vadeli döviz alım-satım sözleşmeleri, swap, opsiyon ve futures işlemleri “Gerçeğe Uygun Değer Farkı Kar Zarara Yansıtılan” işlemler olarak sınıflandırılmaktadır. Türev işlemler, sözleşme tarihindeki gerçeğe uygun değerleri ile kayıt altına alınmaktadır. Ayrıca, türev işlemlerden doğan yükümlülük ve alacaklar sözleşme tutarları üzerinden nazım hesaplara kaydedilmektedir.

Türev işlemler kayda alınmalarını izleyen dönemlerde rayiç değer ile değerlendirilmekte ve rayiç değer pozitif veya negatif olmasına göre konsolide bilançonun aktif veya pasif hesaplarında “Türev Finansal Varlıkların Gerçeğe Uygun Değer Farkı Kar Zarara Yansıtılan Kısmı” satırlarında gösterilmektedir. Yapılan değerlendirme sonucu gerçeğe uygun değerinde meydana gelen farklar gelir tablosuna yansıtılmaktadır. Türev araçların gerçeğe uygun değeri, piyasada oluşan rayiç değerleri dikkate alınarak veya indirgenmiş nakit akım modelinin kullanılması suretiyle hesaplanmaktadır.

V. Faiz gelir ve giderlerine ilişkin açıklamalar

Faiz gelir ve giderleri etkin faiz yöntemi uygulanarak muhasebeleştirilmektedir. DFH Grup, donuk alacak bakiyelerinin takip hesaplarına intikal ettiği ana kadar olan tahakkuk ve reeskontları Tek Düzen Hesap Planı (“THP”)’na uygun olarak kredi tahakkuk/reeskont hesaplarında takip edilmektedir. Krediler donuk alacak olarak sınıflandıktan sonra reeskont hesaplaması yapılmamaktadır.

VI. Ücret ve komisyon gelir ve giderlerine ilişkin açıklamalar

Tahsil edildikleri dönemde gelir kaydedilen bazı bankacılık işlemleriyle ilgili ücret gelirleri haricindeki ücret ve komisyon gelirleri ve giderleri ücret ve komisyon niteliğine göre tahakkuk esasına veya etkin faiz yöntemi ve TFRS 15 “Müşteri Sözleşmelerinden Hasılat Standardı”na göre muhasebeleştirilmektedir. Sözleşmeler yoluyla sağlanan ya da üçüncü bir gerçek veya tüzel kişi için varlık alımı veya satımı gibi işlemlere ilişkin hizmetler yoluyla sağlanan gelirler tahsil edildiği tarihlerde gelir olarak kaydedilmektedir.

VII. Finansal varlıklara ilişkin açıklamalar

DFH Grup, finansal varlıklarını “Gerçeğe Uygun Değer Farkı Kar/Zarara Yansıtılan Finansal Varlıklar”, “Gerçeğe Uygun Değer Farkı Diğer Kapsamlı Gelire Yansıtılan Finansal Varlıklar” veya “İtfa Edilmiş Maliyeti ile Ölçülen Finansal Varlıklar” olarak sınıflandırmakta ve muhasebeleştirmektedir. Söz konusu finansal varlıklar, KGK tarafından 19 Ocak 2017 tarihli ve 29953 sayılı Resmi Gazete’de yayımlanan finansal araçların sınıflandırılması ve ölçümüne ilişkin TFRS 9 standardının üçüncü bölümünde yer alan “Finansal Tablolara Alma ve Finansal Tablo Dışı Bırakma” hükümlerine göre kayıtlara alınmakta veya çıkarılmaktadır. Finansal varlıklar ilk kez finansal tablolara alınması esnasında gerçeğe uygun değerinden ölçülmektedir. “Gerçeğe Uygun Değer Farkı Kar/Zarara Yansıtılan Finansal Varlıklar” dışındaki finansal varlıkların ilk ölçümünde işlem maliyetleri de gerçeğe uygun değere ilave edilmekte veya gerçeğe uygun değerden düşülmektedir.

DFH Grup, finansal bir varlığı sadece finansal araca ilişkin sözleşme hükümlerine taraf olduğunda finansal durum tablosuna almaktadır. Finansal bir varlığın ilk kez finansal tablolara alınması sırasında, Ana Ortaklık Banka yönetimi tarafından belirlenen iş modeli ve finansal varlığın sözleşmeye bağlı nakit akışlarının özellikleri dikkate alınmaktadır. Ana Ortaklık Banka yönetimi tarafından belirlenen iş modeli değiştirildiğinde, bu değişiklikten etkilenen tüm finansal varlıklar yeniden sınıflandırılmakta ve yeniden sınıflandırma ileriye yönelik olarak uygulanmaktadır. Bu tür durumlarda, daha önce finansal tablolara alınmış olan kazanç, kayıp veya faizler için herhangi bir düzeltme yapılmamaktadır.

a. Gerçeğe uygun değer farkı kar/zarara yansıtılan finansal varlıklar

Gerçeğe uygun değer farkı kar/zarara yansıtılan finansal varlıklar, sözleşmeye bağlı nakit akışlarını tahsil etmek için elde tutmayı amaçlayan iş modeli ile sözleşmeye bağlı nakit akışlarının tahsil edilmesini ve satılmasını amaçlayan iş modeli dışında kalan diğer model ile yönetilen finansal varlıklar ile finansal varlığa ilişkin sözleşme şartlarının, belirli tarihlerde sadece anapara ve anapara bakiyesinden kaynaklanan faiz ödemelerini içeren nakit akışlarına yol açmaması durumunda; piyasada kısa dönemde oluşan fiyat ve benzeri unsurlardaki dalgalanmalardan kar sağlamak amacıyla elde edilen, veya elde edilme nedeninden bağımsız olarak, kısa dönemde kar sağlamaya yönelik bir portföyün parçası olan finansal varlıklardır. Gerçeğe uygun değer farkı kar/zarara yansıtılan finansal varlıklar, gerçeğe uygun değerleri ile kayda alınmakta ve kayda alınmalarını takiben de gerçeğe uygun değerleri ile değerlemeye tabi tutulmaktadır. Yapılan değerlendirme sonucu oluşan kazanç ve kayıplar kar/zarar hesaplarına dahil edilmektedir.

Denizbank Anonim Şirketi

31 Aralık 2024 Tarihi İtibarıyla Konsolide Finansal Tablolara İlişkin Açıklama ve Dipnotlar

(Para birimi: Tutarlar Bin Türk Lirası olarak ifade edilmiştir.)

b. Gerçeğe uygun değer farkı diğer kapsamlı gelire yansıtılan finansal varlıklar

Finansal varlığın sözleşmeye bağlı nakit akışlarının tahsil edilmesini ve finansal varlığın satılmasını amaçlayan bir iş modeli kapsamında elde tutulmasına ek olarak finansal varlığa ilişkin sözleşme şartlarının, belirli tarihlerde sadece anapara ve anapara bakiyesinden kaynaklanan faiz ödemelerini içeren nakit akışlarına yol açması durumlarında finansal varlık, gerçeğe uygun değer farkı diğer kapsamlı gelire yansıtılan olarak sınıflandırılmaktadır.

Gerçeğe uygun değer farkı diğer kapsamlı gelire yansıtılan finansal varlıklar, gerçeğe uygun değerini yansıtan elde etme maliyetlerine işlem maliyetlerinin eklenmesi ile kayda alınmaktadır. Gerçeğe uygun değer farkı diğer kapsamlı gelire yansıtılan finansal varlıklar kayda alınmalarını takiben gerçeğe uygun değeriyle değerlendirilmektedir. Gerçeğe uygun değer farkı diğer kapsamlı gelire yansıtılan menkul değerlerin etkin faiz yöntemi ile hesaplanan faiz gelirleri ile sermayede payı temsil eden menkul değerlerin temettü gelirleri gelir tablosuna yansıtılmaktadır. Gerçeğe uygun değer farkı diğer kapsamlı gelire yansıtılan finansal varlıkların gerçeğe uygun değerleri ile itfa edilmiş maliyetleri arasındaki fark, ilgili finansal varlığa karşılık gelen değer tahsili, varlığın satılması, elden çıkarılması veya zafiyete uğraması durumlarından birinin gerçekleşmesine kadar dönemin gelir tablosuna yansıtılmamakta ve özkaynaklar altındaki “Kar veya Zararda Yeniden Sınıflandırılacak Birikmiş Diğer Kapsamlı Gelirler veya Giderler” hesabında izlenmektedir. Söz konusu menkul değerlerin tahsil edildiğinde veya elden çıkarıldığında özkaynak içinde yansıtılan birikmiş gerçeğe uygun değer farkları gelir tablosuna yansıtılmaktadır.

Gerçeğe uygun değer farkı diğer kapsamlı gelire yansıtılan finansal varlıklar olarak sınıflanan sermayede payı temsil eden menkul değerler teşkilatlanmış piyasalarda işlem görmesi ve/veya gerçeğe uygun değeri güvenilir bir şekilde belirlenebilmesi durumunda gerçeğe uygun değerleri ile muhasebeleştirilmekte, teşkilatlanmış piyasalarda işlem görmemesi ve gerçeğe uygun değeri güvenilir bir şekilde belirlenememesi durumunda, değer kaybı ile ilgili karşılık düşüldükten sonra maliyet bedelleri ile finansal tablolara yansıtılmaktadır.

İlk defa finansal tablolara almada işletme, ticari amaçla elde tutulmayan bir özkaynak aracına yapılan yatırımın gerçeğe uygun değerindeki sonraki değişikliklerin diğer kapsamlı gelirde sunulması konusunda, geri dönülemez bir tercihte bulunulabilir. Bu tercihin yapılması durumunda, söz konusu yatırımdan elde edilen temettüleri, kar veya zarar olarak finansal tablolara alınır. Özkaynak aracına yapılacak olan yatırımın elden çıkartılması durumunda oluşacak kar veya zarar diğer kapsamlı gelir altında muhasebeleşecektir.

c. İtfa edilmiş maliyeti ile ölçülen finansal varlıklar

Finansal varlığın, sözleşmeye bağlı nakit akışlarının tahsil edilmesini amaçlayan bir iş modeli kapsamında elde tutulması ve finansal varlığa ilişkin sözleşme şartlarının, belirli tarihlerde sadece anapara ve anapara bakiyesinden kaynaklanan faiz ödemelerini içeren nakit akışlarına yol açması durumunda finansal varlık itfa edilmiş maliyeti ile ölçülen finansal varlık olarak sınıflandırılmaktadır.

İtfa edilmiş maliyeti ile ölçülen finansal varlıklar ilk olarak gerçeğe uygun değerlerini yansıtan elde etme maliyet bedellerine işlem maliyetlerinin eklenmesi ile kayda alınmakta ve kayda alınmalarını takiben “Etkin faiz (iç verim) oranı yöntemi” kullanılarak “İtfa edilmiş maliyeti” ile ölçülmektedir. İtfa edilmiş maliyeti ile ölçülen finansal varlıklar ile ilgili faiz gelirleri gelir tablosuna yansıtılmaktadır.

Ana ortaklık Banka’nın gerçeğe uygun değer farkı diğer kapsamlı gelire yansıtılan finansal varlıklar ve itfa edilmiş maliyeti üzerinden değerlendirilen finansal varlıklar portföylerinde 6 aylık reel kupon oranları vade boyunca sabit kalan, 5-10 yıl vadeli ve TÜFE’ye endeksli devlet tahvilleri bulunmaktadır. Hazine Müsteşarlığı’nın TÜFE’ye Endeksli Tahviller Yatırımcı Kılavuzu’nda belirtildiği üzere, bu kıymetlerin fiili kupon ödeme tutarlarının hesaplamasında kullanılan referans endeksler iki ay öncesinin TÜFE’sine göre oluşturulmaktadır.

Denizbank Anonim Şirketi

31 Aralık 2024 Tarihi İtibarıyla Konsolide Finansal Tablolara İlişkin Açıklama ve Dipnotlar

(Para birimi: Tutarlar Bin Türk Lirası olarak ifade edilmiştir.)

VIII. Beklenen kredi zararlarına ilişkin açıklamalar

1 Ocak 2018 tarihinden itibaren, TFRS 9 ‘Finansal Araçlar’ ve 22 Haziran 2016 tarih ve 29750 sayılı Resmi Gazete’de yayımlanan ve 1 Ocak 2018 tarihi itibarıyla yürürlüğe giren “Kredilerin Sınıflandırılması ve Bunlar için Ayrılacak Karşılıklara İlişkin Usul ve Esaslar Hakkında Yönetmelik” uyarınca itfa edilmiş maliyetinden ve gerçeğe uygun değer farkı diğer kapsamlı gelire yansıtılarak ölçülen tüm finansal varlıklar ve krediler, ayrıca gerçeğe uygun değer değişimi kâr veya zarara yansıtılmayan kredi taahhütleri ve gayri nakdi kredileri için beklenen kredi zarar karşılığı ayrılmaktadır.

Ayrılan beklenen kredi zarar karşılığı, mümkün sonuçlar dikkate alınarak belirlenen olasılıklara göre ağırlıklandırılmış ve tarafsız bir tutar olarak paranın zaman değerini, geçmiş olayları, mevcut şartları ve gelecekteki ekonomik şartlara ilişkin tahminler hakkında raporlama tarihi itibarıyla aşırı maliyet veya çabaya katlanılmadan elde edilebilen makul ve desteklenebilir bilgiyi yansıtmaktadır.

TFRS 9’a göre, değer düşüklüğü değerlendirilmesi gereken her finansal aracın ilk defa finansal tablolara alınmasından sonra her raporlama tarihinde kredi riskinde önemli derecede bir artış olup olmadığına bakılır.

Beklenen kredi zarar karşılığı hesaplaması, finansal aracın temerrüde düşmesi halinde oluşturacağı zarar tahmin etmek için yapılmaktadır.

İlk defa muhasebeleştirmeden itibaren kredi kalitesindeki bozulmaya bağlı olarak finansal araçlar aşağıdaki aşamalardan birine tahsis edilir:

Aşama 1: 12 aylık beklenen kredi zarar karşılığının hesaplandığı, kredi riskinde önemli derecede bir artış tespit edilmeyen finansal araçlar;

Aşama 2: Kredi riskinde önemli derecede bir artış olan ve beklenen kredi zarar karşılığının tüm ömür boyu için hesaplandığı finansal araçlar;

Aşama 3: Değer düşüklüğüne uğramış, donuk (temerrüt halinde olan) alacaklar.

Kredi riskinde önemli artış

Kredi riskinde önemli artışın belirlenmesinde nitel ve nicel değerlendirmeler yapılmaktadır.

Niteliksel değerlendirme:

Niteliksel değerlendirme sonucunda aşağıdaki koşullardan herhangi birinin sağlandığı durumda ilgili finansal varlık Aşama 2 (kredi riskinde önemli artış) olarak sınıflandırılır.

Raporlama tarihi itibarıyla.

- Ömür boyu beklenen kredi zararları, gecikmesi 30 güne ulaşan müşteriler için hesap bazında uygulanır. Banka bu tahmini ancak ve ancak müşterinin geri ödemesiyle ilgili pozitif yönde, makul ve desteklenebilir bilgiye sahip oldukça yürürlüğe koymaz.
- Bir kredinin yeniden yapılandırılması durumunda, yapılandırma tarihinden itibaren ilgili yönetmeliklerde belirtilen izleme süresi boyunca Aşama 2’de izlenir. İzleme süresi sonunda, kredide önemli derecede bir bozulma oluşmazsa, işlem Aşama 1’e geri taşınabilir.
- Tazmin olan gayrinakdi krediler önemli derecede risk artışı olarak değerlendirilir.

Niceliksel değerlendirme:

Kredi riskinde önemli artış niceliksel olarak kredinin açılış anında hesaplanmış temerrüt olasılığı ile aynı krediye raporlama tarihindeki temerrüt olasılığının kıyaslanmasına dayanmaktadır.

Aşama 1’de yer alan finansal araçlar, finansal tablolara ilk alındıkları anda veya finansal tablolara ilk alındıkları andan sonra kredi riskinde önemli derecede bir artış olmayan finansal araçlardır. Bu araçlar için kredi riski değer düşüklüğü karşılığı raporlama tarihinden itibaren 12 aylık temerrüt riski üzerinden beklenen kredi zarar karşılığı kadar hesaplanmaktadır.

Finansal tablolara ilk alındıkları andan sonra kredi riskinde önemli derece artış gözlemlenen ve bunun sonucunda Aşama 2’de yer alan finansal araçlar için kredi riski değer düşüklüğü karşılığı raporlama tarihinden itibaren kalan ömürleri boyunca temerrüt riski üzerinden beklenen kredi zarar karşılığı kadar hesaplanmaktadır.

Aşama 3’te yer alan finansal araçlar ise, temerrütleri gerçekleşmiş, dolayısı ile değer düşüklüğüne uğramış olarak dikkate alınmaktadır. Bu tür finansal araçlar için de ömür boyu beklenen kredi zararına göre karşılık hesaplanmaktadır.

“Finansal Yeniden Yapılandırma Çerçeve Anlaşması” kapsamına dahil olan müşterilere ait krediler, gecikme gün sayı kriteri dikkate alınmadan değerlendirilerek sınıflanmaktadır.

Denizbank Anonim Şirketi

31 Aralık 2024 Tarihi İtibarıyla Konsolide Finansal Tablolara İlişkin Açıklama ve Dipnotlar

(Para birimi: Tutarlar Bin Türk Lirası olarak ifade edilmiştir.)

Beklenen kredi zarar karşılığı toplu (kolektif) veya münferit (bireysel) olarak hesaplanmaktadır.

Toplu olarak hesaplanan beklenen kredi zarar karşılıkları için ortak kredi riski özelliklerini taşıyan finansal araçlar gruplanır.

Ana ortaklık Banka'da kredi risklerinin ortak özelliklerine göre gruplandırılması 'risk segmentlerine' göre yapılmıştır. Kredi risklerinin risk segmentlerine göre ayrılmasına ilişkin standartlar, standart içsel derecelendirmeye dayalı yaklaşım ("İDD") kapsamında kredi riski bazındaki sermaye yeterliliğinin değerlendirilmesine yönelik Basel II tavsiyelerine uygun olarak hazırlanmıştır. Kredi risklerinin risk segmentlerine göre sınıflandırılmasının amacı ilgili risk segmenti için kredi riskinin analiz edilmesi ve değerlendirilmesine ilişkin yaklaşımın belirlenmesidir.

Kredi riskinin sınıflandırılması aşağıda belirtildiği şekilde yapılmaktadır:

- Perakende olmayan krediler için segment sınıflandırması, karşı tarafın tüm riskleri ve karşı tarafın talep ettiği kredi ürünlerine dayalı olarak karşı taraf seviyesinde yapılır ve bir karşı tarafın tek bir risk segmentinde sınıflandırılması sağlanır;
- Perakende krediler için segment sınıflandırması hem ürün seviyesinde, hem de karşı taraf özelliklerine göre yapılır. Bu, karşı tarafın Kredi risklerinin farklı risk segmentlerine sınıflandırılabilceği anlamına gelmektedir.

Beklenen kredi zarar karşılığı hesaplaması için risk segmenti bazında yapılan esas gruplamalar aşağıdaki gibidir:

- Kurumsal/Ticari krediler
- OBİ kredileri
- KBİ kredileri
- Tarım kredileri
- İhtiyaç kredileri
- Konut kredileri
- Taşıt kredileri
- KMH
- Kredi kartları
- Yerel yönetimlere verilen krediler
- Proje finansmanı kredileri
- Merkezi yönetimler
- Bankalar

Toplu olarak hesaplanan beklenen kredi zarar karşılıkları Temerrüt Tutarı (TT), Temerrüt Olasılığı (TO), Temerrüt Halinde Kayıp (THK), kredinin etkin faiz oranı gibi bileşenler kullanılarak hesaplanmaktadır.

Temerrüt tutarı

Temerrüt tutarı, temerrüt anında beklenen ekonomik alacak tutarıdır.

Beklenen kredi zarar karşılığının hesaplanması için, her bir kredinin TT değeri, beklenen anapara ve faiz geri ödemelerinin gelecekteki tarihlerden kredinin etkin faiz oranı kullanılarak raporlama tarihine indirgenmesi ile bulunmaktadır. TT değerine ayrıca kredi dönüşüm oranı da uygulanmaktadır.

Temerrüt olasılığı

Temerrüt olasılığı, belirli bir zaman diliminde borçlunun temerrüde düşme olasılığını ifade etmektedir.

TFRS 9 taleplerine uygun olarak iki tür TO değeri hesaplanmaktadır:

- 12 aylık TO: Finansal aracın raporlama tarihinden sonraki 12 ay içerisinde temerrüde düşme olasılığının tahmini
- Ömür boyu temerrüt olasılığı: Finansal aracın kalan ömrü boyunca temerrüde düşme olasılığının tahmini

Ana ortaklık Banka'nın kredi tahsis süreçlerinde kullandığı içsel derecelendirme sistemlerinin çıktısı olan kredi dereceleri beklenen kredi zarar karşılığı hesaplamalarında müşterileri sınıflama amacı ile kullanılmıştır.

Bireysel olmayan müşteriler için kullanılan içsel derecelendirme sistemleri temelde Kurumsal/Ticari, OBİ, KBİ ve Tarım model gruplarına ayrılmaktadır. Kurumsal/Ticari ve OBİ model gruplarındaki içsel derecelendirmeler, müşterinin borçluluk, likidite, büyüklük gibi niceliksel özelliklerle birlikte niteliksel değerlendirme unsurları da dikkate almaktadır. KBİ ve Tarım model gruplarındaki içsel derecelendirmeler, müşterinin bankacılık sektöründeki tüm limitin kullanım oranındaki trendi, Banka'da KMH ürünü kullanım süresi veya kredi ödemelerindeki gecikmelerin son dönemdeki sıklığı gibi davranışsal bilgileri yansıtmaktadır.

Denizbank Anonim Şirketi

31 Aralık 2024 Tarihi İtibarıyla Konsolide Finansal Tablolara İlişkin Açıklama ve Dipnotlar

(Para birimi: Tutarlar Bin Türk Lirası olarak ifade edilmiştir.)

Bireysel müşteriler için içsel derecelendirme sistemleri de Tüketici, Konut, Taşıt Kredileri, KMH ve Kredi Kartı ürün grupları seviyesinde farklılaşmaktadır. Bu skorların üretilmesi için müşterinin Banka ve sektördeki limit kullanım oranındaki trendi, güncel dönemlerdeki gecikmelerin sıklığı, müşterinin çapraz ürün sahipliği ve diğer ürünlere ait ödeme alışkanlıkları gibi davranışsal veriler kullanılmaktadır.

İlk adımda, TFRS 9 uyarınca yapılan TO hesaplamaları için içsel derecelendirme sistemlerinin çıktıları kredi risklerinin ortak özelliklerine göre risk segmentleri bazında gruplandırılmıştır. Ortaya çıkan bu grupların geçmişe dönük tarihsel temerrüt verileri hazırlanmıştır. Makul ve geçerli birikmiş temerrüt oranlarının çıkarılması amacı ile elde edilen temerrüt verileri için sepet oluşturma analizi yapılmıştır.

Oluşturulan sepetler için elde edilen verilerden uygun istatistiksel dağılım kullanılarak regresyon yöntemi ile TO eğrileri oluşturulmuştur. Elde edilen TO değerleri 'yaşam döngüsü boyunca' TO değerleri temsil ettiği için, TFRS 9 uyarınca 'anlık' TO değerlerine dönüştürülmüştür. Son adımda, TO değerine ileriye dönük makroekonomik beklentiler yansıtılmıştır.

Yeterli tarihsel temerrüt verisi bulunmayan kredi riski grupları için dış kaynaklı temerrüt istatistikleri veya Basel dokümantasyonlarında yer alan minimum TO oranları kullanılmıştır.

Yukarıda açıklanan sürecin içsel validasyonu 2024 yılının sonunda gerçekleştirilmiştir.

Temerrüt halinde kayıp

Temerrüt halinde kayıp, borçlunun temerrüde düşmesi durumunda neden olacağı ekonomik kaybı oransal olarak ifade etmektedir.

Beklenen kredi zarar karşılığının hesaplanması amacı ile iki tür THK oranı hesaplanır: teminatsız kredi riski için THK oranı ve teminatlı kredi riski için THK oranı.

Teminatsız kredi riski için THK oranı Banka'nın geçmiş dönemlerdeki tahsilat verileri kullanılarak hesaplanmıştır ve kredi risklerinin ortak özelliklerine göre risk segmentleri bazında gruplandırılmıştır.

Aşağıdaki TFRS 9 gereklilikleri teminatsız kredi riski için THK oranı hesaplaması için dikkate alınmıştır:

- Uzun vadeli THK kullanılır (gerileme etkisi hariç bırakılır)
- Muhafazakâr yaklaşım varsa hariç bırakılır
- Dolaylı maliyetler varsa hariç bırakılır
- Elde edilen rakamlar etkin faiz oranı iskonto edilir

Teminatlı kredi riski için THK oranı her bir kredi için teminat yapısı dikkate alınarak hesaplanmıştır. Bu oranın hesaplanmasında Ana ortaklık Banka'nın her teminat türü için belirlediği dikkate alınma oranları, nakde dönme süreleri ve teminatın ait olduğu kredinin etkin faiz oranı kullanılmıştır. İlgili dikkate alınma oranlarının ve nakde dönme sürelerin belirlenmesinde tarihsel veriler, yoksa en iyi tahminleri kullanılmıştır.

Yeterli tarihsel tahsilat verisi bulunmayan teminatsız kredi riski grupları için Basel dokümantasyonunda yer alan standart oran kullanılmıştır.

Yukarıda açıklanan sürecin içsel validasyonu 2024 yılının sonunda gerçekleştirilmiştir.

Etkin faiz oranı

Etkin faiz oranı, finansal varlığın veya yükümlülüğün beklenen ömrü boyunca gerçekleşmesi tahmin edilen gelecekteki nakit ödeme ve tahsilatları finansal varlığın brüt defter değerine veya finansal yükümlülüğün itfa edilmiş maliyetine eşitleyen iskonto oranıdır.

Münferit (bireysel) değerlendirme

Toplu olarak hesaplanan beklenen kredi zarar karşılıklarından başka, belirli bir riskin üzerindeki veya Ana ortaklık Banka yönetimince belirlenecek bir kapsama giren finansal araçların münferit (bireysel) değerlendirmeye dayalı beklenen kredi zarar karşılıkları hesaplanmıştır. Söz konusu hesaplama 26 Şubat 2018 tarihinde BDDK tarafından bankalara duyurulan 'TFRS 9 Uyarınca Beklenen Kredi Zararı Karşılığı Hesaplamasına İlişkin Rehber' ve içsel politikalar uyarınca, iskonto edilmiş nakit akımları yöntemine göre her bir finansal araç için en az iki senaryo kullanılarak yapılmıştır. Finansal aracın nihai beklenen kredi zararı karşılığı rakamı, ilgili senaryolar için hesaplanan beklenen kredi zarar karşılığı rakamlarının senaryoların gerçekleşme olasılıkları ile ağırlıklandırılması ile ortaya çıkmaktadır.

Beklenen kredi zarar karşılıkları dışında Banka modelinin dikkate alma dönemlerinde yaşanmamış olağanüstü durumları göz ardı etmemek için etkilenen portföyler belirlenerek ilave beklenen kredi zarar karşılıkları hesaplanmaktadır.

Denizbank Anonim Şirketi

31 Aralık 2024 Tarihi İtibarıyla Konsolide Finansal Tablolara İlişkin Açıklama ve Dipnotlar

(Para birimi: Tutarlar Bin Türk Lirası olarak ifade edilmiştir.)

Düşük kredi riski

TFRS 9 uyarınca, finansal aracın temerrüt riskinin düşük olması, borçlunun kısa vadede sözleşmeye bağlı nakit akış mükellefiyetlerini karşılayacak güçlü bir yapısının olması ve daha uzun dönemdeki ekonomik şartlardaki ve faaliyet şartlarındaki olumsuz değişikliklerin, borçlunun sözleşmeye bağlı nakit akış mükellefiyetlerini yerine getirme gücünü azaltması, ancak bunun büyük ölçüde olmaması durumunda, söz konusu finansal aracın kredi riskinin düşük olduğu değerlendirilmiştir.

Yalnızca teminatın değerinden dolayı finansal araçların zarar riskinin düşük olarak değerlendirilmesi ve bu teminat olmadan ilgili finansal aracın kredi riskinin düşük olarak değerlendirilmemesi durumunda, finansal araçların düşük kredi riskine sahip olduğu sonucuna varılmamıştır.

Ayrıca finansal araçların, sırf işletmenin diğer finansal araçlarına veya işletmenin faaliyet gösterdiği bölgenin kredi riskine göre daha az riski bulunması nedeniyle, düşük kredi riskine sahip olduğu değerlendirilmesi yapılmamıştır.

Herhangi bir finansal aracın düşük riske sahip olduğunun belirlenmesi durumunda, kredi riskinin de ilk defa finansal tablolara alınmasından sonra önemli derecede artmadığı varsayılarak, ilgili finansal araç Aşama 1’de değerlendirilmiştir.

TFRS 9 kapsamında düşük kredi riskine sahip olarak değerlendirilen finansal araçlar aşağıda sunulmuştur:

- TCMB’den alacaklar
- Karşı tarafın TC Hazinesi olduğu riskler
- Ana hissedarın iştiraklerine verilen krediler
- AAA derecelendirmeye sahip bankalar ile olan işlemler

İleriye yönelik makroekonomik bilgiler

Ana ortaklık Banka, kredi riskinde önemli artış değerlendirmesinde ve beklenen kredi zararı hesaplamasında makroekonomik beklentileri yansıtmak üzere modeller kullanmaktadır. Söz konusu modeller risk segmentlerine ve ürünlere özgü olarak farklılaşmaktadır. İleriye dönük beklentilerde, baz, kötümser ve iyimser olmak üzere üç ayrı senaryo atanan gerçekleşme olasılıkları oranında dikkate alınmaktadır. Makroekonomik öngörü uzunluğunun ötesindeki dönemler için uzun vadeli temerrüt ortalaması hesaplamaya dâhil edilmektedir.

Kullanılan modellerde dikkate alınan makroekonomik değişkenler; Gayri Safi Yurtiçi Hasıla (GSYH) büyüme oranı, işsizlik oranı, 3 aylık hazine bonusu getiri oranı, 5 yıllık CDS Primi, USDTRY ve EURTRY pariteleridir. Modeller yıllık olarak gözden geçirilmekte, gerekli görülen segmentler için yenilenmekte ve validasyon sürecine tabi tutulmaktadır.

Ana ortaklık Banka, mevcut ekonomik koşulları, olası farklı senaryoları ve yönetim değerlendirmesini dikkate alarak geleceğe ilişkin beklentilerini finansal tablolardaki beklenen kredi zararı hesaplamasına yansıtmıştır. Yürütülen çalışma ileriiki dönemlerde periyodik olarak gözden geçirilecek ve beklentilere göre güncelleme yapılacaktır.

TFRS 9 süreçlerine üst düzey yönetimin katılması

5411 sayılı Bankacılık Kanunu uyarınca çıkarılmış olan iç sistemler, risk yönetimi, kurumsal yönetim ve kredilerin sınıflandırılmasına ilişkin düzenlemeler ve güvenilir kredi riski uygulamaları kapsamında 22 Haziran 2016 tarih ve 29750 sayılı Resmi Gazete’de yayımlanan ‘Kredilerin Sınıflandırılması ve Bunlar için Ayrılacak Karşılıklara İlişkin Usul ve Esaslar Hakkında Yönetmelik’in 20. Maddesine istinaden BDDK tarafından hazırlanan ‘TFRS 9 Uyarınca Beklenen Kredi Zararı Karşılığı Hesaplamasına İlişkin Rehber’ (‘İyi Uygulama Rehberi’) gereğince ‘TFRS 9 Yönetim Komitesi’ oluşturulmuştur.

Komite, TFRS 9’a uygun olarak, finansal araçların sınıflandırılmasının ve ölçümünün kontrolünden, iş modellerinin onaylanmasından ve beklenen kredi zararı karşılığının yeterli düzeyde hesaplanmasının kontrolünden sorumludur. Ayrıca Komite, Banka’nın mevcut politika ve süreçlerinin, TFRS 9 ve ilgili iyi uygulama rehberleri ile uyumlu olarak oluşturulmasının ve sürdürülmesinin kontrolünden de sorumludur.

Komite, hesaplanan beklenen kredi zararı karşılıklarının güvenilir ve sağlam yöntemlere dayandırılmasının, bu yöntemlerin belgelenmesinin, geliştirilmesinin, zamanında güncellenmesinin ve gerektiği şekilde muhasebeleştirilmesinin sağlanmasından sorumludur.

Komitenin üyeleri arasında Ana ortaklık Banka’nın Kredilerden sorumlu Yönetim Kurulu üyesi, Mali İşler’den sorumlu Genel Müdür Yardımcısı, Kredilerden sorumlu Yönetim Kurulu üyesinin görev alanındaki sorumluluklarını üstlenen Genel Müdür Yardımcıları ve Risk Yönetiminden sorumlu Genel Müdür Yardımcısı vardır.

Denizbank Anonim Şirketi

31 Aralık 2024 Tarihi İtibarıyla Konsolide Finansal Tablolara İlişkin Açıklama ve Dipnotlar

(Para birimi: Tutarlar Bin Türk Lirası olarak ifade edilmiştir.)

IX. Finansal araçların netleştirilmesine ilişkin açıklamalar

Finansal varlıklar ve borçlar, Grup’un netleştirmeye yönelik yasal bir hakka ve yaptırım gücüne sahip olması ve ilgili finansal aktif ve pasifi net tutarları üzerinden tahsil etme/ödeme veya ilgili finansal varlığı ve borcu eş zamanlı olarak sonuçlandırma niyetinde olması durumlarında bilançoda net tutarları üzerinden gösterilir.

X. Satış ve geri alım anlaşmaları ve menkul değerlerin ödünç verilmesi işlemlerine ilişkin açıklamalar

Repo anlaşması çerçevesinde geri alım taahhüdüyle müşterilere satılan devlet tahvili ve hazine bonoları ilişikteki bilançonun aktifinde portföyde tutulmuş amaçlarına göre “Gerçeğe Uygun Değer Farkı Kar/Zarara Yansıtılan Finansal Varlıklar”, “Gerçeğe Uygun Değer Farkı Diğer Kapsamlı Gelire Yansıtılan Finansal Varlıklar” ve “İtfa Edilmiş Maliyeti ile Ölçülen Finansal Varlıklar” içerisinde sınıflandırılmakta ve ilgili portföyün değerlendirme esaslarına göre değerlemeye tabi tutulmaktadır. Repo işlemlerinden elde edilen fonlar ise bilançonun pasifinde “Para Piyasalarına Borçlar” içerisinde gösterilmektedir. İlgili repo anlaşmaları ile belirlenen satım ve geri alım fiyatları arasındaki farkın döneme isabet eden kısmı için gider reeskontu hesaplanmaktadır. Repo işlemlerinden elde edilen fonlar için, hesaplanan faiz gider reeskontları bilançonun pasifleri arasındaki “Para Piyasalarına Borçlar” hesabında izlenmektedir.

Geri satım taahhüdü ile alınmış menkul kıymetler bilançoda “Para Piyasalarından Alacaklar” hesabında muhasebeleştirilmektedir. Ters repo anlaşmaları ile belirlenen alım ve geri satım fiyatları arasındaki farkın döneme isabet eden kısmı için iç verim yöntemine göre gelir reeskontu hesaplanmaktadır. Banka’nın herhangi bir şekilde ödünce konu edilmiş menkul değeri bulunmamaktadır.

XI. Satış amaçlı elde tutulan ve durdurulan faaliyetlere ilişkin duran varlıklar ile bu varlıklara ilişkin borçlar hakkında açıklamalar

Satış amaçlı elde tutulan duran varlıklar, donuk alacaklardan dolayı edinilen maddi duran varlıklardan oluşmakta olup, finansal tablolarda “TFRS 5 Satış Amaçlı Elde Tutulan Duran Varlıklar ve Durdurulan Faaliyetlere İlişkin Türkiye Finansal Raporlama Standardı” hükümlerine uygun olarak muhasebeleştirilmektedir.

Durdurulan bir faaliyet, bir bankanın elden çıkarılan veya satış amacıyla elde tutulan olarak sınıflandırılan bir kısımdır. Aynı bir ana iş kolunu veya faaliyetlerin coğrafi bölgesini ifade eder. Aynı bir ana iş kolunun veya faaliyetlerin coğrafi bölgesinin tek başına koordine edilmiş bir plan çerçevesinde satışının bir parçasıdır veya sadece yeniden satış amacı ile elde edilen bir bağlı ortaklıktır.

Banka’nın bağlı ortaklıklarından Eurodeniz International Banking Unit Ltd. tasfiye sürecine girmiş ve 26 Haziran 2024 tarihi itibarıyla süreç sonuçlanmıştır.

	Cari Dönem	Önceki Dönem
Durdurulan Faaliyetlere İlişkin Varlıklar/Borçlar		
Krediler (Net)	--	--
Diğer	--	--
Durdurulan Faaliyetlere İlişkin Varlıklar	--	--
Mevduat		
Durdurulan Faaliyetlere İlişkin Borçlar	--	--
	Cari Dönem	Önceki Dönem
Durdurulan Faaliyetlerden Elde Edilen Gelir ve Giderler		
Ticari kar/zarar net	--	(79.750)
Diğer faaliyet gelirleri	--	(130.461)
Durdurulan faaliyetler vergi öncesi kar/zarar	--	(210.211)
Durdurulan faaliyet vergi gideri	--	59.404
Durdurulan Faaliyetler Dönem Net Kar/Zarar	--	(150.807)

Denizbank Anonim Şirketi

31 Aralık 2024 Tarihi İtibarıyla Konsolide Finansal Tablolara İlişkin Açıklama ve Dipnotlar

(Para birimi: Tutarlar Bin Türk Lirası olarak ifade edilmiştir.)

XII. Şerefiye ve diğer maddi olmayan duran varlıklara ilişkin açıklamalar

a. Şerefiye

Şerefiye, satın alma maliyeti ile, satın alınan işletmenin/operasyonun tanımlanabilir varlık, yükümlülük ve koşullu yükümlülüklerinin gerçeğe uygun değeri arasındaki farktır ve satın alan işletmenin tek başına tanımlanabilir ve ayrı ayrı muhasebeleştirilebilir olmayan varlıklardan gelecekte fayda elde etme beklentisi ile yaptığı ödemeyi temsil eder. İşletme birleşmelerinde satın alınan işletmenin finansal tablolarında yer almayan; ancak şerefiyenin içerisinden ayrılabilme özelliğine sahip varlıklar, maddi olmayan duran varlıklar (Kredi kartı marka değeri ve müşteri portföyü gibi) ve/veya şarta bağlı yükümlülükler makul değerleri ile finansal tablolara yansıtılır.

“TFRS 3 - İşletme Birleşmelerine İlişkin Standart” uyarınca hesaplanan şerefiye, amortismanı tabi tutulmaz, bunun yerine, yıllık olarak veya koşullardaki değişikliklerin değer düşüklüğü olabileceğini işaret ettiği durumlarda daha sık aralıklarla “TMS 36 - Varlıklarda Değer Düşüklüğü” standardına göre değer düşüklüğü testine tabi tutulur.

b. Diğer maddi olmayan duran varlıklar

Diğer maddi olmayan duran varlıkların ilk kayıtları TMS 38 “Maddi Olmayan Duran Varlıklar” standardı uyarınca, elde etme tutarları ve varlığın kullanılabilir hale getirilebilmesi için gerekli diğer doğrudan giderlerin ilavesi suretiyle bulunmuş maliyet bedeli üzerinden yapılmıştır. Maddi olmayan duran varlıklar, kayda alınmalarını izleyen dönemde maliyet bedelinden birikmiş amortismanların ve varsa birikmiş değer azalışlarının düşülmesinden sonra kalan tutarları üzerinden değerlendirilmiştir.

Maddi olmayan duran varlıklar; yazılım programları, lisans hakları, data/telefon hattı, kredi kartları ile bireysel kredilere ait müşteri portföylerinin değerlerinden oluşmaktadır.

Maddi olmayan duran varlıklardan, 1 Ocak 2003 tarihinden önce ve 31 Aralık 2006 tarihinden sonra alınanlar doğrusal amortisman yöntemine göre, bu tarihlerin arasında alınanlar ise azalan bakiyeler metoduna göre itfa edilmektedir. Varlıkların faydalı ömrünün tespiti, varlığın beklenen kullanım süresi, teknik, teknolojik veya diğer türdeki eskime ve varlıktan beklenen ekonomik faydayı elde etmek için gerekli olan bakım masrafları gibi hususların değerlendirilmesi suretiyle yapılmıştır.

Halihazırda kullanımda olan bilgisayar yazılımları ile ilgili bakım maliyetleri oluştuğu dönemde giderleştirilmektedir.

XIII. Maddi duran varlıklara ilişkin açıklamalar

DFH Grup tüm maddi duran varlıklarını TMS 16 “Maddi Duran Varlıklar” standardı uyarınca kayıtlarında maliyet bedeli ile takip ederken, 31 Aralık 2016 itibarıyla maddi duran varlıklar altında izlenen kullanımdaki gayrimenkullerin değerlemesinde yeniden değerlendirme modeline geçilmiştir. Lisanslı değerleme şirketleri tarafından hazırlanan ekspertiz raporlarındaki gayrimenkul değerleri ile ilgili gayrimenkullerin net defteri değeri arasındaki olumlu fark özkaynak hesaplarında, olumsuz farklar ise önceki raporlama dönemlerinde özkaynak altında muhasebeleştirilen olumlu farklarından indirilmekte, kalan olumsuz fark varsa gelir tablosunda takip edilmektedir.

	Tahmini Ekonomik Ömür (Yıl)	Amortisman Oranı %
Menkuller		
- Büro makineleri	4	10 - 50
- Mobilya/Mefruşat	5	10 - 50
- Nakil vasıtaları	5	20 - 50
- Diğer teçhizat	10	2,50 - 50
Gayrimenkuller	50	2 - 3,03

Maddi bir duran varlığa yapılan normal bakım ve onarım harcamaları gider olarak muhasebeleştirilmektedir. Maddi duran varlığın kapasitesini genişleterek kendisinden gelecekte elde edilecek faydayı artıran nitelikteki yatırım harcamaları, maddi duran varlığın maliyetine eklenmektedir.

Maddi duran varlıkların üzerinde rehin, ipotek ve diğer tedbirler veya bunların alımı için verilen taahhütler bulunmamaktadır.

Banka tarafından halen Genel Müdürlük binası olarak kullanılan Büyükdere Caddesi 141 Esentepe, Şişli, İstanbul adresinde bulunan ve İstanbul ili, Şişli ilçesi, Mecidiyeköy Mahallesi, 2011 ada, 7 parsel’de kayıtlı bulunan toplam 11.099,39 m² arsa üzerindeki bina ve tapuda kayıtlı olan ve olmayan tüm müstemilatları dahil, 6 bodrum katına ilave olarak 33 katlı ve böylece toplam 39 katlı 106.080 m² kullanım alanı bulunan ofis binası, 11.584.752 +KDV bedelle 17 Nisan 2024 tarihinde Banka tarafından satın alınmıştır.

Denizbank Anonim Şirketi

31 Aralık 2024 Tarihi İtibarıyla Konsolide Finansal Tablolara İlişkin Açıklama ve Dipnotlar

(Para birimi: Tutarlar Bin Türk Lirası olarak ifade edilmiştir.)

XIV. Yatırım amaçlı gayrimenkullere ilişkin açıklamalar

Yatırım amaçlı gayrimenkuller, mal ve hizmetlerin üretiminde kullanılmak veya idari maksatlarla veya işlerin normal seyri esnasında satılmak yerine, kira elde etmek veya değer kazanımı amacıyla veya her ikisi için tutulan araziler ve binalar yatırım amaçlı gayrimenkuller olarak sınıflandırılır ve gerçeğe uygun değer yöntemi ile değerlendirilir. Yatırım amaçlı gayrimenkullerin gerçeğe uygun değerindeki bir değişiklikten kaynaklanan kazanç veya zarar, olduğu dönemde gelir tablosuna dahil edilir.

Yatırım amaçlı gayrimenkullerin kayıtlardan çıkarılması, elden çıkarılmalarıyla, ya da bir yatırım amaçlı gayrimenkulün kullanımdan çekilmesiyle ve bunun elden çıkarılmasından ileriye dönük hiçbir ekonomik fayda beklenmiyorsa gerçekleşir. Yatırım amaçlı gayrimenkullerin elden çıkarılması sonucu oluşan kar veya zararı elden çıkarma işleminin gerçekleştiği dönemde ilgili gelir ve gider hesaplarına yansıtılır.

XV. Kiralama işlemlerine ilişkin açıklamalar

Finansal kiralama yoluyla edinilen sabit kıymetler maddi duran varlıklar içinde sınıflandırılmakta ve ilgili oldukları sabit kıymet grubuna göre amortismanı tabi tutulmaktadır. Finansal kiralama sözleşmelerinden kaynaklanan borçlar pasifte “Kiralama Borçları” hesabında gösterilmektedir. Finansal kiralama ile ilgili faiz giderleri ve kur farkları gelir tablosuna yansıtılmaktadır.

DFH Grup, “Kiralayan” sıfatıyla Deniz Leasing aracılığıyla finansal kiralama işlemleri gerçekleştirmektedir. Kiralanan varlığa ilişkin kira alacakları finansal kiralama işlemlerinden kaynaklanan alacak olarak muhasebeleştirilmektedir. Finansal Kiralamaya konu varlık, bilançoda yapılan net kiralama tutarına eşit bir alacak olarak gösterilir. Faiz geliri, kiralayanın varlık ile ilgili net yatırım metodu kullanılarak sabit bir dönemsel getiri oranı yaratacak şekilde belirlenir ve ilgili dönemde tahakkuk etmeyen kısmı kazanılmamış faiz geliri hesabında izlenir.

1 Ocak 2019 tarihinden itibaren geçerli olan “TFRS 16 Kiralamalar” Standardı ile birlikte faaliyet kiralaması ile finansal kiralama arasındaki fark ortadan kalkmış olup, kiralama işlemleri “Kiralama İşlemlerinden Yükümlülükler” kalemi altında gösterilmeye başlanmıştır.

XVI. Karşılıklar ve koşullu yükümlülüklerle ilişkin açıklamalar

Krediler ve diğer alacaklar için ayrılan özel ve genel karşılıklar ile muhtemel riskler için ayrılan serbest karşılıklar dışında kalan karşılıklar ve şarta bağlı yükümlülükler, TMS 37 “Karşılıklar, Koşullu Borçlar ve Koşullu Varlıklar” standardı uyarınca; karşılıklar geçmiş olayların bir sonucu olarak ortaya çıktığı anda muhasebeleştirilmekte olup, bununla ilgili olarak DFH Grup tarafından yükümlülük tutarının tahmini yapılarak konsolide finansal tablolara yansıtılmaktadır. Söz konusu yükümlülük tutarının tahmin edilemediği durumlarda “Şarta bağlı” olarak kabul edilmektedir. Şarta bağlı yükümlülükler için şartın gerçekleşme olasılığı şartın gerçekleşmeme olasılığından yüksek ise ve güvenilir olarak ölçülebiliyorsa karşılık ayrılmakta, güvenilir olarak ölçülemiyorsa ya da şartın gerçekleşme olasılığı yoksa veya şartın gerçekleşmeme olasılığından az ise bu yükümlülük dipnotlarda açıklanmaktadır.

XVII. Çalışanların haklarına ilişkin yükümlülüklerle ilişkin açıklamalar

Ana ortaklık Banka çalışanların haklarına ilişkin yükümlülüklerini TMS 19 “Çalışanlara Sağlanan Faydalar” standardı uyarınca muhasebeleştirilmektedir.

Ana ortaklık Banka, Türkiye’de geçerli mevcut kanunlar çerçevesinde çalışanlarının istifa etmesi veya kötü hal dışında görevine son vermesi durumları dışında görevine son verdiği çalışanlarına, kıdem tazminatı ve ihbar süresi için ihbar tazminatı ödemekle yükümlüdür. Bu haller dışında emekli olan, vefat eden, askerlik hizmeti nedeniyle işten ayrılan, evlenmelerini müteakip bir yıl içinde kendi arzusu ile işten ayrılan kadın çalışanlarına ise İş Kanunu 14. Maddesi gereği kıdem tazminatı ödemekle yükümlüdür.

DFH Grup, TMS 19 standardı çerçevesinde kıdem tazminatına ilişkin gelecekteki muhtemel yükümlülüğün bugünkü değerinin tahmin edilmesi suretiyle karşılık kaydı gerçekleştirmektedir. 1 Ocak 2013 sonrasında oluşan aktüeryal kayıp ve kazançlar, revize edilen TMS 19 standardı uyarınca özkaynaklar altında muhasebeleştirilmektedir.

DFH Grup, çalışanlarının kullanmadığı izin günleri üzerinden hesaplanan izin yükümlülüğü tutarını karşılık ayrılarak finansal tablolara yansıtmıştır.

Denizbank Anonim Şirketi

31 Aralık 2024 Tarihi İtibarıyla Konsolide Finansal Tablolara İlişkin Açıklama ve Dipnotlar

(Para birimi: Tutarlar Bin Türk Lirası olarak ifade edilmiştir.)

XVIII. Vergi uygulamalarına ilişkin açıklamalar

a. Cari vergi

15 Temmuz 2023 tarihli Resmi Gazete’de yayımlanan “7456 sayılı 6 Şubat 2023 Tarihinde Meydana Gelen Depremlerin Yol Açtığı Ekonomik Kayıpların Telafisi İçin Ek Motorlu Taşıtlar Vergisi İhdası ile Bazı Kanunlarda ve 375 Sayılı Kanun Hükmünde Kararnamede Değişiklik Yapılması Hakkında Kanun” uyarınca; bankalar, finansal kiralama, faktoring, finansman ve tasarruf finansman şirketleri, elektronik ödeme ve para kuruluşları, yetkili döviz müesseseleri, varlık yönetim şirketleri, sermaye piyasası kurumları ile sigorta ve reasürans şirketleri ve emeklilik şirketleri için geçerli olan %25’lik kurumlar vergisi oranı %30’a, diğer şirketler için geçerli olan %20’lik kurumlar vergisi oranı ise %25’e çıkarılmıştır. Söz konusu vergi oranı değişikliği, şirketlerin 1 Ekim 2023 tarihinden itibaren verilmesi gereken beyannamelerden başlamak üzere, 2023 yılı ve izleyen vergilendirme dönemlerinde elde edilen kazançları için geçerli olacaktır.

Vergi Usul Kanunu Sirküleri/115 ile 1 Nisan 2019 tarihinden itibaren verilmesi gereken bazı vergi beyannamelerinin verilme süreleri yeni bir belirleme yapıncaya kadar uzatılmıştır. Söz konusu sirküler ile Kurumlar vergisi beyannamesi, ilgili olduğu hesap döneminin kapandığı ayı izleyen dördüncü ayın birinci gününden son günü akşamına kadar beyan edilebilecektir.

Dönem karı üzerinden hesaplanan kurumlar ve gelir vergisi karşılıkları pasifte “Cari Vergi Borcu” hesabına ve gider olarak da gelir tablosunda “Cari Vergi Karşılığı” hesabına kaydedilmektedir.

Kurumlar Vergisi Kanunu’na göre beyanname üzerinde gösterilen mali zararlar 5 yılı aşmamak kaydıyla dönemin kurumlar vergisi matrahından indirilebilir. Beyanlar ve ilgili muhasebe kayıtları vergi dairesince beş yıl içerisinde incelenebilmekte ve vergi hesapları kontrol edilebilmektedir.

Türkiye’deki bir işyeri ya da daimi temsilcisi aracılığı ile gelir elde eden kurumlar ile Türkiye’de yerleşik kurumlara ödenen kar paylarından (temettüleri) stopaj yapılmaz. 22 Aralık 2024 tarihli Resmî Gazete’de yayımlanan 9286 sayılı Cumhurbaşkanî Kararı ile 193 sayılı Gelir Vergisi Kanunu’nun 94 üncü maddesi ve 5520 Sayılı Kurumlar Vergisi Kanunu’nun 15 ve 30 uncu maddelerinde yer alan bazı tevkifat oranları yeniden belirlenmiştir. Bu bağlamda Türkiye’de bir işyeri ya da daimi temsilcisi aracılığı ile gelir elde eden dar mükellefler hariç olmak üzere dar mükellef kurumlara, vergiden muaf olan dar ve tam mükellef kurumlara/gerçek kişilere, dar ve tam mükellef gerçek kişilere yapılan temettü ödemelerine uygulanan stopaj oranı %15’dir. Karar, yayım tarihinde (22 Aralık 2024) yürürlüğe girmiştir. Dar mükellef kurumlara ve gerçek kişilere yapılan kar dağıtımlarına ilişkin stopaj oranlarının uygulanmasında, ilgili Çifte Vergilendirmeyi Önleme Anlaşmalarında yer alan uygulamalar da göz önünde bulundurulur. Karın sermayeye ilavesi, kar dağıtımı sayılmaz ve stopaj uygulanmaz.

DFH Grup’un yurtdışındaki bağlı ortaklıkları Avusturya’da %23, Rusya Federasyonu’nda %20 oranlarıyla kurumlar vergisine tabidirler.

Doğrudan özkaynaklarda muhasebeleştirilen işlemler ile ilgili vergi etkileri de özkaynaklara yansıtılır.

41/1976 Sayılı KKTC Kurumlar Vergisi Kanunu’na göre, değiştirilmiş şekliyle, kurum kazançları (yabancı kurumlar dahil) %10 oranında kurumlar vergisi ve Gelir Vergisi Kanunu’na göre %15 oranında gelir vergisine tabidir. Kurumlar vergisi, mükelleflerin bir hesap dönemi içinde elde ettikleri kazançları üzerinden hesaplanır. Kurumların ticari kazancına yasa gereği indirimi kabul edilmeyen giderlerin ilave edilmesi ve vergi yasalarında yer alan istisna ve indirimlerin uygulanması suretiyle vergi matrahı tespit edilir. Kurumlar vergisinin hesaplanmasına dair bilanço, kar ve zarar cetveli ile işletme hesaplarını Maliye Bakanlığı tarafından yetkili kılınan bir muhasip ve murakıba hazırlattırıp tasdik ettirmeden veren kurumlara, Kurumlar Vergisi Kanunu’nda öngörülen zararların mahsup hakkı, gelir vergisi mevzuatında öngörülen yatırım indirimleri hakkı ile vergi mevzuatında öngörülen amortisman hakları tanınmaz. Vergiye tabi herhangi bir kuruma, geçmiş yıllarda vergi tarh edilmediği veya verginin ödenmesi gereken miktardan daha az tarh edildiğinin meydana çıkarıldığı hallerde vergilendirme döneminden sonra gelen yedi yıl içinde vergi talep edilebilir. Kurumlar vergisi beyannameleri hesap döneminin kapandığı tarihten sonra gelen Nisan ayında vergi dairesine verilir. Kurumlar vergisi biri Mayıs diğeri Ekim ayında olmak üzere iki eşit taksitte ödenir. 25 Mart 2020 tarihli KKTC Bakanlar Kurulu Kararına göre, geçici vergiler o yıl mali kazançları üzerinden üçer aylık dönemlerde %15 vergi oranında hesaplanarak ödenir. Yıl içinde ödenen geçici vergiler, o yılın yıllık kurumlar vergisi beyannamesi üzerinden hesaplanan vergilere mahsup edilebilmektedir.

Denizbank Anonim Şirketi

31 Aralık 2024 Tarihi İtibarıyla Konsolide Finansal Tablolara İlişkin Açıklama ve Dipnotlar

(Para birimi: Tutarlar Bin Türk Lirası olarak ifade edilmiştir.)

29 Ocak 2022 tarihli Resmî Gazete’de yayımlanan 7352 Sayılı Kanun ile Vergi Usul Kanunu’na eklenen geçici 33’üncü maddeye göre; 31 Aralık 2023 tarihli mali tabloların, enflasyon düzeltmesi şartlarının oluşup oluşmadığına bakılmaksızın enflasyon düzeltmesine tabi tutulacağı hükme bağlanmıştır. Yapılan enflasyon düzeltmesinden kaynaklanan kâr/zarar farkının geçmiş yıllar kâr/zararı hesabında gösterileceği; bu şekilde tespit edilen geçmiş yıl kârının vergiye tabi tutulmayacağı, geçmiş yıl zararının ise zarar olarak kabul edilmeyeceği belirlenmiş olup, Bankalar, finansal kiralama, faktoring, tasarruf finansman şirketleri, ödeme ve elektronik para kuruluşları, yetkili döviz müesseseleri, varlık yönetim şirketleri, sermaye piyasası kurumları, sigorta ve reasürans şirketleri ile emeklilik şirketleri de kapsama giren diğer mükelleflerle birlikte enflasyon muhasebesi uygulayacak olmakla beraber bu kurumlarda düzeltme sonucunda herhangi bir vergisel sonuç doğmayacaktır.

b. Ertelenmiş vergi

Grup, uygulanan muhasebe politikaları ve değerlendirme esasları ile vergi mevzuatı uyarınca belirlenen vergiye esas değeri arasındaki geçici farkları için TMS 12 “Gelir Vergileri” standardı uyarınca ertelenmiş vergi hesaplamakta ve muhasebeleştirmektedir.

Konsolidasyona dahil edilen şirketlerin ertelenmiş vergi varlık ve borçları kendi içlerinde netleştirilmiş, konsolide bilançoda ise netleştirilmemiştir. Bunun sonucunda 31 Aralık 2024 itibarıyla 5.044.414 TL tutarında ertelenmiş vergi varlığı (31 Aralık 2023: 4.441.916 TL) ve 970.831 TL tutarında ertelenmiş vergi borcu (31 Aralık 2023: 1.436.432 TL) finansal tablolara yansıtılmıştır.

Ertelenmiş vergi yükümlülüğü vergilendirilebilir geçici farkların tümü için hesaplanırken, indirilebilir geçici farklardan oluşan ertelenmiş vergi varlıkları, gelecekte vergiye tabi kâr elde etmek suretiyle bu farklardan yararlanmanın kuvvetle muhtemel olması şartıyla hesaplanmaktadır.

Doğrudan özkaynaklar ile ilişkilendirilen varlıklarla ilgili ertelenmiş vergiler özkaynaklar hesap grubuyla ilişkilendirilmiş ve bu grupta yer alan ilgili hesaplarla netleştirilmiştir.

Ertelenmiş vergi hesaplamalarında Türkiye’deki kurumlar için %30 oranı kullanılmıştır (31 Aralık 2023 : %30).

c. Transfer fiyatlandırması

5520 sayılı Kurumlar Vergisi Kanunu’nun 13. maddesinde düzenlenen “Transfer Fiyatlandırması Yoluyla Örtülü Kazanç Dağıtımı” hükümleri çerçevesinde, 3 Nisan 2007 tarih ve 26482 sayılı Resmi Gazete’de yayımlanarak yürürlüğe giren 1 seri nolu Kurumlar Vergisi Kanunu Genel Tebliği, 20 Kasım 2008 tarih ve 27060 sayılı Resmi Gazete’de yayımlanarak yürürlüğe giren 3 Seri No’lu Kurumlar Vergisi Kanunu Genel Tebliği, 6 Aralık 2007 tarihli ve 26722 sayılı Resmi Gazete’de yayımlanarak yürürlüğe giren 2007/12888 sayılı Bakanlar Kurulu Kararı, 13 Nisan 2008 tarihli ve 26846 sayılı Resmi Gazete’de yayımlanarak yürürlüğe giren 2008/13490 sayılı Bakanlar Kurulu Kararı, 18 Kasım 2007 tarihli ve 26704 sayılı Resmi Gazete’de yayımlanarak yürürlüğe giren 1 Seri No’lu “Transfer Fiyatlandırması Yoluyla Örtülü Kazanç Dağıtımı Hakkında Genel Tebliğ”, 22 Nisan 2008 tarihli ve 26855 sayılı Resmi Gazete’de yayımlanarak yürürlüğe giren 2 Seri No’lu “Transfer Fiyatlandırması Yoluyla Örtülü Kazanç Dağıtımı Hakkında Genel Tebliği”, 07 Aralık 2017 tarihli ve 30263 sayılı Resmi Gazete’de yayımlanarak yürürlüğe giren 3 Seri No’lu “Transfer Fiyatlandırması Yoluyla Örtülü Kazanç Dağıtımı Hakkında Genel Tebliği” ile 01 Eylül 2020 tarihli ve 31231 sayılı Resmi Gazete’de yayımlanarak yürürlüğe giren 4 Seri No’lu “Transfer Fiyatlandırması Yoluyla Örtülü Kazanç Dağıtımı Hakkında Genel Tebliğ(Seri No:1)’de Değişiklik Yapılmasına Dair Tebliğ”nde yer alan düzenlemeler ile Kurumlar, ilişkili kişilerle emsallere uygunluk ilkesine aykırı olarak tespit ettikleri bedel veya fiyat üzerinden mal veya hizmet alım ya da satımında bulunursa, kazanç tamamen veya kısmen transfer fiyatlandırması yoluyla örtülü olarak dağıtılmış sayılır. Alım, satım, imalat ve inşaat işlemleri, kiralama ve kiraya verme işlemleri, ödünç para alınması ve verilmesi, ikramiye, ücret ve benzeri ödemeleri gerektiren işlemler her hal ve şartta mal veya hizmet alım ya da satımı olarak değerlendirilir.

Kurumlar vergisi mükelleflerinin, ilişkili kişilerle bir hesap dönemi içinde yaptıkları mal veya hizmet alım ya da satım işlemleri ile ilgili olarak “Transfer Fiyatlandırması, Kontrol Edilen Yabancı Kurum Ve Örtülü Sermayeye İlişkin Form”u doldurmaları ve kurumlar vergisi beyannamesi ekinde, bağlı bulunulan vergi dairesine göndermeleri gerekmektedir.

Denizbank Anonim Şirketi

31 Aralık 2024 Tarihi İtibarıyla Konsolide Finansal Tablolara İlişkin Açıklama ve Dipnotlar

(Para birimi: Tutarlar Bin Türk Lirası olarak ifade edilmiştir.)

İstanbul Defterdarlığı, Büyük Mükellefler Vergi Dairesi Müdürlüğü'ne kayıtlı mükelleflerin bir hesap dönemi içinde ilişkili kişilerle yaptığı yurt içi ve yurt dışı işlemlere ilişkin olarak belirlenen formata uygun şekilde, "Yıllık Transfer Fiyatlandırması Raporu"nu kurumlar vergisi beyannamesinin verilme süresine kadar hazırlamaları ve bu süre sona erdikten sonra istenmesi durumunda İdare'ye veya vergi incelemesi yapmaya yetkili olanlara ibraz etmeleri zorunludur. Çok uluslu işletmeler grubuna bağlı ve bir önceki hesap dönemine ilişkin kurumlar vergisi beyannamesi ekinde yer alan bilançodaki aktif büyüklüğü ve gelir tablosundaki net satışlar tutarının her ikisi de 500 milyon TL ve üzerinde olan kurumlar vergisi mükelleflerinin organizasyon yapısı, işletme faaliyetlerinin tanımı, sahip olduğu gayrimaddi hakları, grup içi finansal işlemleri ile grubun finansal ve vergisel durumunu içeren genel raporu bir önceki yıl için içinde bulunulan yılın sonuna kadar hazırlayarak istenmesi durumunda İdare'ye veya vergi incelemesi yapmaya yetkili olanlara ibraz etmeleri zorunludur. Raporlanan hesap döneminden bir önceki hesap döneminin konsolide finansal tablolarına göre toplam konsolide grup geliri, 750 milyon Avro ve üzerinde olan çok uluslu işletmeler grubunun Türkiye'de mukim nihai ana işletmesi veya vekil işletmesi, raporlanan hesap döneminden sonraki on ikinci ayın sonuna kadar gelir, vergi öncesi kar/zarar, tahakkuk eden ve ödenen kurumlar vergisi, sermaye, geçmiş yıl karları, çalışan sayısı ile nakit ve nakit benzeri dışındaki maddi varlıkları içeren ülke bazlı raporu hazırlar ve elektronik ortamda İdareye sunar. 17 Ekim 2024 tarihli ve 32695 sayılı Resmi Gazete'de yayımlanarak yürürlüğe giren 5 Seri No'lu "Transfer Fiyatlandırması Yoluyla Örtülü Kazanç Dağıtımı Hakkında Genel Tebliğ (Seri No:1)"de Değişiklik Yapılmasına Dair Tebliğ"nde belirtilen açıklamalar çerçevesinde ülke bazlı raporlama kapsamında hangi işletmenin ülke bazlı raporlama yapacağına ilişkin bildirim formunun hesap döneminin bitimini takip eden altıncı ayın sonuna kadar Dijital Vergi Dairesi üzerinden elektronik ortamda verileceği hüküm altına alınmıştır.

d. Yerel ve küresel asgari tamamlayıcı kurumlar vergisi

2 Ağustos 2024 tarih ve 32620 sayılı Resmi Gazete'de yayımlanarak yürürlüğe giren, 7524 sayılı Vergi Kanunları ile Bazı Kanunlarda ve 375 Sayılı Kanun Hükmünde Kararnamede Değişiklik Yapılmasına Dair Kanun ile Kurumlar Vergisi Kanunu ("KVK")'na Ek 11 Madde ile "Yerel ve Küresel Asgari Tamamlayıcı Kurumlar Vergisi" eklenmiştir. KVK Ek Madde 1'de, nihai ana işletmesinin konsolide finansal tablosundaki yıllık konsolide hasılatı, gelirin raporlandığı hesap döneminden önceki dört hesap döneminin en az ikisinde 750 milyon avro karşılığı Türk lirası sınırını geçen çok uluslu işletme gruplarının bağlı işletmelerinin ilgili hesap dönemindeki kazançları, yerel ve küresel asgari tamamlayıcı kurumlar vergisine tabidir.

Banka, son dört mali yılın en az ikisinde konsolide geliri 750 milyon Euro ve üzerinde olan Çok Uluslu İşletme (ÇÜİ) kapsamına girmektedir.

Hesaplanan küresel asgari tamamlayıcı kurumlar vergisi, hesap döneminin kapandığı ayı izleyen on beşinci (ilk yıl için on sekizinci) ayın son gününe kadar beyan edilir ve ödenir. Hesaplanan yerel asgari tamamlayıcı kurumlar vergisi, hesap döneminin kapandığı ayı izleyen on ikinci ayın birinci gününden son gününe kadar beyan edilir ve ödenir. Söz konusu düzenleme neticesinde yapılan hesaplamalara göre, 31 Aralık 2024 tarihi itibarıyla Grup'un asgari kurumlar vergisine yönelik önemli bir yükümlülüğü oluşmayacaktır.

XIX. Borçlanmalara ilişkin ilave açıklamalar

Borçlanmayı temsil eden araçlar; işlem tarihinde gerçeğe uygun değerini yansıtan elde etme maliyeti ile kayda alınmakta, sonraki dönemlerde iskonto edilmiş değerleri üzerinden izlenmektedir. İlişikteki finansal tablolarda, yabancı para borçlanma araçları Ana ortaklık Banka'nın dönem sonu döviz alış kuru ile değerlemeye tabi tutulmuş, borçlanma tutarlarına ilişkin döneme isabet eden faiz gideri tutarları finansal tablolara yansıtılmıştır.

Borçlanmayı temsil eden mevduatlar için likidite ve yabancı para kur riskine karşı genel anlamda korunma teknikleri uygulanmaktadır. Ana ortaklık Banka, gerektiğinde yurtiçi ve yurtdışı kuruluşlardan kaynak temin etmektedir. Yurtdışı kuruluşlardan sendikasyon, sekürütizasyon gibi borçlanma araçları ile de kaynak temini yoluna gitmektedir.

XX. İhraç edilen hisse senetlerine ilişkin açıklamalar

2024 ve 2023 yılları içerisinde ihraç edilen hisse senedi bulunmamaktadır.

XXI. Aval ve kabullere ilişkin açıklamalar

Aval ve kabuller, olası borç ve taahhüt olarak bilanço dışı yükümlülükler arasında izlenmektedir. Aval ve kabullere ilişkin nakit işlem, müşterilerin ödemeleri ile eş zamanlı olarak gerçekleştirilmektedir.

Bilanço tarihi itibarıyla aktif karşılığı bir yükümlülük olarak gösterilen aval ve kabuller bulunmamaktadır.

Denizbank Anonim Şirketi

31 Aralık 2024 Tarihi İtibarıyla Konsolide Finansal Tablolara İlişkin Açıklama ve Dipnotlar

(Para birimi: Tutarlar Bin Türk Lirası olarak ifade edilmiştir.)

XXII. Devlet teşviklerine ilişkin açıklamalar

Bilanço tarihi itibarıyla DFH Grup'un kullandığı devlet teşviği bulunmamaktadır.

XXIII. Raporlamanın bölümlenmeye göre yapılmasına ilişkin açıklamalar

Faaliyet bölümlerine göre raporlama Dördüncü bölüm XII no'lu dipnotta sunulmuştur.

XXIV. Diğer hususlara ilişkin açıklamalar

Bulunmamaktadır.

XXV. Sınıflandırmalar

Üçüncü bölüm XI no'lu dipnotta verilmiştir.

Denizbank Anonim Şirketi

31 Aralık 2024 Tarihi İtibarıyla Konsolide Finansal Tablolara İlişkin Açıklama ve Dipnotlar

(Para birimi: Tutarlar Bin Türk Lirası olarak ifade edilmiştir.)

DÖRDÜNCÜ BÖLÜM KONSOLİDE BAZDA MALİ BÜNYEYE VE RİSK YÖNETİMİNE İLİŞKİN BİLGİLER

I. Konsolide özkaynağa ilişkin açıklamalar

Özkaynak tutarı ve sermaye yeterliliği standart oranı “Bankaların Özkaynaklarına İlişkin Yönetmelik” ile “Bankaların Sermaye Yeterliliğinin Ölçülmesine ve Değerlendirilmesine İlişkin Yönetmelik” çerçevesinde hesaplanmıştır.

BDDK’nın 12 Aralık 2023 tarihli 10747 sayılı kararı ile 1 Ocak 2024 tarihinden itibaren uygulanmak üzere;

Bankaların sahip oldukları menkul kıymetlerden, 1 Ocak 2024 tarihi itibarıyla “Gerçeğe Uygun Değer Farkı Diğer Kapsamlı Gelire Yansıtılan Menkul Değerler” portföyünde yer alanların net değerleme farklarının negatif olması durumunda, bu farkların 5 Eylül 2013 tarihli ve 28756 sayılı Resmî Gazete’de yayımlanan Bankaların Özkaynaklarına İlişkin Yönetmelik uyarınca hesaplanacak ve sermaye yeterliliği oranı için kullanılacak özkaynak tutarında dikkate alınmama imkânı tanınmasına, 1 Ocak 2024 tarihinden sonra edinilen “Gerçeğe Uygun Değer Farkı Diğer Kapsamlı Gelire Yansıtılan Menkul Değerler” için anılan Yönetmeliğin mevcut hükümlerinin uygulanmasına devam edilmesine,

31 Ocak 2023 tarihli ve 10496 sayılı Kurul Kararında belirtilen, 23 Ekim 2015 tarihli ve 29511 sayılı Resmî Gazete’de yayımlanan Bankaların Sermaye Yeterliliğinin Ölçülmesine ve Değerlendirilmesine İlişkin Yönetmelik uyarınca kredi riskine esas tutar hesaplamasında; parasal varlıklar ile parasal olmayan varlıklardan, tarihi maliyet cinsinden ölçülen yabancı para birimindeki kalemler dışında kalanların Türkiye Muhasebe Standartları uyarınca değerlendirilmiş tutarları ve ilgili özel karşılık tutarları hesaplanırken 30 Aralık 2022 tarihine ait Türkiye Cumhuriyet Merkez Bankası (Merkez Bankası) döviz alış kurunun kullanılabilmesine yönelik uygulamanın; aksi yönde bir Kurul Kararı alınıncaya kadar, 1 Ocak 2024 tarihinden itibaren uygulanmak üzere; 26 Haziran 2023 tarihine ait Merkez Bankası döviz alış kurunun kullanılması suretiyle devam ettirilmesine karar verilmiştir.

Grubun 31 Aralık 2024 tarihi itibarıyla hesaplanan cari dönem özkaynak tutarı 172.454.591 TL (31 Aralık 2023: 118.000.985 TL), sermaye yeterliliği standart oranı da %18,41’dir. (31 Aralık 2023: %16,47).

Denizbank Anonim Şirketi

31 Aralık 2024 Tarihi İtibarıyla Konsolide Finansal Tablolara İlişkin Açıklama ve Dipnotlar

(Para birimi: Tutarlar Bin Türk Lirası olarak ifade edilmiştir.)

a. Konsolide özkaynak kalemlerine ilişkin bilgiler

	Cari Dönem 31 Aralık 2024	Önceki Dönem 31 Aralık 2023
ÇEKİRDEK SERMAYE		
Bankanın tasfiyesi halinde alacak hakkı açısından diğer tüm alacaklardan sonra gelen ödenmiş sermaye	19.638.600	5.696.100
Hisse senedi ihraç primleri	15	15
Yedek akçeler	60.290.160	32.431.354
Türkiye Muhasebe Standartları (TMS) uyarınca özkaynaklara yansıtılan kazançlar	32.229.858	24.179.897
Kâr	47.666.170	30.662.157
Net dönem kârı	44.881.798	27.874.186
Geçmiş yıllar kârı	2.784.372	2.787.971
İştirakler, Bağlı ortaklıklar ve birlikte kontrol edilen ortaklıklardan bedelsiz olarak edinilen ve dönem kâr içerisinde muhasebeleştirilmeyen hisseler	5.610	2.910
Azınlık Payları	912.270	497.358
İndirimler öncesi çekirdek sermaye	160.742.683	93.469.791
Çekirdek sermayeden yapılacak indirimler		
Bankaların Özkaynaklarına İlişkin Yönetmeliğin 9 uncu maddesinin birinci fıkrasının (i) bendi uyarınca hesaplanan değerlendirme ayarlamaları	--	--
Net dönem zararı ile geçmiş yıllar zarar toplamının yedek akçelerle karşılanmayan kısmı ile TMS uyarınca özkaynaklara yansıtılan kayıplar	4.763.695	2.076.232
Faaliyet kiralaması geliştirme maliyetleri	514.504	216.019
İlgili ertelenmiş vergi yükümlülüğü ile mahsup edildikten sonra kalan şerefiye	--	--
İpotek hizmeti sunma hakları hariç olmak üzere ilgili ertelenmiş vergi yükümlülüğü ile mahsup edildikten sonra kalan diğer maddi olmayan duran varlıklar	5.462.211	2.933.623
Geçici farklara dayanan ertelenmiş vergi varlıkları hariç olmak üzere gelecek dönemlerde elde edilecek vergilendirilebilir gelirlere dayanan ertelenmiş vergi varlığının. ilgili ertelenmiş vergi yükümlülüğü ile mahsup edildikten sonra kalan kısmı	--	--
Gerçeğe uygun değeri üzerinden izlenmeyen varlık veya yükümlülüklerin nakit akış riskinde korunma işlemine konu edilmesi halinde ortaya çıkan farklar	--	--
Kredi Riskine Esas Tutarın İçsel Derecelendirmeye Dayalı Yaklaşımlar ile Hesaplanmasına İlişkin Tebliğ uyarınca hesaplanan toplam beklenen kayıp tutarının. toplam karşılık tutarını aşan kısmı	--	--
Menkul kıymetleştirme işlemlerinden kaynaklanan kazançlar	--	--
Bankanın yükümlülüklerinin gerçeğe uygun değerinde. kredi değerliliğindeki değişikliklere bağlı olarak oluşan farklar sonucu ortaya çıkan gerçekleşmemiş kazanç ve kayıplar	--	--
Tanımlanmış fayda plan varlıklarının net tutarı	--	--
Bankanın kendi çekirdek sermayesine yapmış olduğu doğrudan veya dolaylı yatırımlar	--	--
Kanunun 56 ncı maddesinin dördüncü fıkrasına aykırı olarak edinilen paylar	--	--
Ortaklık paylarının %10 veya daha azına sahip olunan ve konsolide edilmeyen bankalar ve finansal kuruluşların özkaynak unsurlarına yapılan yatırımların net uzun pozisyonları toplamının. bankanın çekirdek sermayesinin %10'unu aşan kısmı	--	--
Ortaklık paylarının %10'dan daha fazlasına sahip olunan ve konsolide edilmeyen bankalar ve finansal kuruluşların çekirdek sermaye unsurlarına yapılan yatırımların net uzun pozisyonlarının çekirdek sermayenin %10'unu aşan kısmı	--	--
İpotek hizmeti sunma haklarının çekirdek sermayenin %10'unun aşan kısmı	--	--
Geçici farklara dayanan ertelenmiş vergi varlıklarının çekirdek sermayenin %10'unu aşan kısmı	--	--
Bankaların Özkaynaklarına İlişkin Yönetmeliğin Geçici 2 nci maddesinin ikinci fıkrası uyarınca çekirdek sermayenin %15'ini aşan tutarlar	--	--
Ortaklık paylarının %10 'dan daha fazlasına sahip olunan ve konsolide edilmeyen bankalar ve finansal kuruluşların çekirdek sermaye unsurlarına yapılan yatırımların net uzun pozisyonlarından kaynaklanan aşım tutarı	--	--
İpotek hizmeti sunma haklarından kaynaklanan aşım tutarı	--	--
Geçici farklara dayanan ertelenmiş vergi varlıklarından kaynaklanan aşım tutarı	--	--
Kurulca belirlenecek diğer kalemler	--	--
Yeterli ilave ana sermaye veya katkı sermaye bulunmaması halinde çekirdek sermayeden indirim yapılacak tutar	--	--
Çekirdek Sermayeden Yapılan İndirimler Toplamı	10.740.410	5.225.874
Çekirdek Sermaye Toplamı	150.002.273	88.243.917
İLAVE ANA SERMAYE		
Çekirdek sermayeye dahil edilmeyen imtiyazlı paylara tekabül eden sermaye ile bunlara ilişkin ihraç primleri	--	--
Kurumca uygun görülen borçlanma araçları ve bunlara ilişkin ihraç primleri	--	--
Kurumca uygun görülen borçlanma araçları ve bunlara ilişkin ihraç primleri (Geçici Madde 4 kapsamında olanlar)	--	--
Üçüncü kişilerin ilave ana sermayedeki payları	--	--
Üçüncü kişilerin ilave ana sermayedeki payları (Geçici madde 3 kapsamında olanlar)	--	--
İndirimler öncesi ilave Ana Sermaye	--	--
İlave Ana Sermayeden Yapılacak İndirimler		
Bankanın kendi ilave ana sermayesine yapmış olduğu doğrudan veya dolaylı yatırımlar	--	--
Bankanın ilave ana sermaye kalemlerine yatırım yapan bankalar ile finansal kuruluşlar tarafından ihraç edilen ve Yönetmeliğin 7 nci maddesinde belirtilen şartları taşıyan özkaynak kalemlerine bankanın yaptığı yatırımlar	--	--
Ortaklık paylarının %10 veya daha azına sahip olunan ve konsolide edilmeyen bankalar ve finansal kuruluşların özkaynak unsurlarına yapılan yatırımların net uzun pozisyonları toplamının. bankanın çekirdek sermayesinin %10'unu aşan kısmı	--	--
Ortaklık paylarının %10 veya daha fazlasına sahip olunan ve konsolide edilmeyen bankalar ve finansal kuruluşların ilave ana sermaye unsurlarına yapılan yatırımların net uzun pozisyonları toplamı	--	--
Kurulca belirlenecek diğer kalemler	--	--
Geçiş Süresince Ana Sermayeden İndirilmeye Devam edecek Unsurlar		
Şerefiye ve diğer maddi olmayan duran varlıklar ve bunlara ilişkin ertelenmiş vergi yükümlülüklerinin Bankaların Özkaynaklarına İlişkin Yönetmeliğin Geçici 2 nci maddesinin birinci fıkrası uyarınca çekirdek sermayeden indirilmeyen kısmı (-)	--	--
Net ertelenmiş vergi varlığı/vergi borcunun Bankaların Özkaynaklarına İlişkin Yönetmeliğin Geçici 2 nci maddesinin birinci fıkrası uyarınca çekirdek sermayeden indirilmeyen kısmı (-)	--	--
Yeterli katkı sermaye bulunmaması halinde ilave ana sermayeden indirim yapılacak tutar (-)	--	--
İlave ana sermayeden indirimler toplamı	--	--
İlave Ana Sermaye Toplamı	--	--
Ana Sermaye Toplamı (Ana Sermaye = Çekirdek Sermaye + İlave Ana Sermaye)	150.002.273	88.243.917

Denizbank Anonim Şirketi

31 Aralık 2024 Tarihi İtibarıyla Konsolide Finansal Tablolara İlişkin Açıklama ve Dipnotlar

(Para birimi: Tutarlar Bin Türk Lirası olarak ifade edilmiştir.)

KATKI SERMAYE		
Kurumca uygun görülen borçlanma araçları ve bunlara ilişkin ihraç primleri	12.021.609	21.703.301
Kurumca uygun görülen borçlanma araçları ve bunlara ilişkin ihraç primleri (Geçici Madde 4 kapsamında olanlar)	--	--
Üçüncü Kişilerin katkı sermayedeki payları	--	--
Üçüncü Kişilerin katkı sermayedeki payları (Geçici Madde 3 kapsamında olanlar)	--	--
Karşılıklar (Bankaların Özkaynaklarına İlişkin Yönetmeliğin 8 inci maddesinin birinci fıkrasında belirlenen tutarlar)	10.437.515	8.082.534
İndirimler Öncesi Katkı Sermaye	22.459.124	29.785.835
Katki Sermayeden Yapılacak İndirimler		
Bankanın kendi katkı sermayesine yapmış olduğu doğrudan veya dolaylı yatırımlar (-)	--	--
Bankanın katkı sermaye kalemlerine yatırım yapan bankalar ile finansal kuruluşlar tarafından ihraç edilen ve Yönetmeliğin 8 inci maddesinde belirtilen şartları taşıyan özkaynak kalemlerine bankanın yaptığı yatırımlar.	--	--
Ortaklık paylarının %10 veya daha azına sahip olunan ve konsolide edilmeyen bankalar ve finansal kuruluşların özkaynak unsurlarına yapılan yatırımların net uzun pozisyonları toplamının. bankanın çekirdek sermayesinin %10'unu aşan kısmı (-)	--	--
Ortaklık paylarının %10 veya daha fazlasına sahip olunan ve konsolide edilmeyen bankalar ve finansal kuruluşların katkı sermaye unsurlarına yapılan yatırımların net uzun pozisyonları toplamı	--	--
Kurulca belirlenecek diğer kalemler (-)	--	--
Katki Sermayeden Yapılan İndirimler Toplamı	--	--
Katki Sermaye Toplamı	22.459.124	29.785.835
Toplam Özkaynak (Ana Sermaye ve Katkı Sermaye Toplamı)	172.461.397	118.029.752
Toplam Risk Ağırlıklı Tutarlar		
Kanunun 50 ve 51 inci maddeleri hükümlerine aykırı olarak kullanılan krediler	--	--
Kanunun 57 nci maddesinin birinci fıkrasındaki sınıırı aşan tutarlar ile bankanın alacaklarından dolayı edinmek zorunda kaldıkları ve aynı madde uyarınca elden çıkarmaları gereken emtia ve gayrimenkullerden edinim tarihinden itibaren beş yıl geçmesine rağmen elden çıkarılmayanların net defter değerleri	--	--
Kurulca belirlenecek diğer hesaplar	6.806	28.767
Geçiş Süresince Ana Sermaye ve Katkı Sermaye Toplamından (Sermayeden) İndirilmeye Devam edecek Unsurlar		
Ortaklık paylarının %10 veya daha azına sahip olunan ve konsolide edilmeyen bankalar ve finansal kuruluşların özkaynak unsurlarına yapılan yatırımların net uzun pozisyonları toplamının, bankanın çekirdek sermayesinin %10'unu aşan kısmının, Bankaların Özkaynaklarına İlişkin Yönetmeliğin Geçici 2 nci maddesinin birinci fıkrası uyarınca çekirdek sermayeden, ilave ana sermayeden ve katkı sermayeden indirilmeyen kısmı	--	--
Ortaklık paylarının %10'dan daha fazlasına sahip olunan ve konsolide edilmeyen bankalar ve finansal kuruluşların doğrudan ya da dolaylı olarak ilave ana sermaye ve katkı sermaye unsurlarına yapılan yatırımların net uzun pozisyonlarının toplam tutarının Bankaların Özkaynaklarına İlişkin Yönetmeliğin Geçici 2 nci maddesinin birinci fıkrası uyarınca, ilave ana sermayeden ve katkı sermayeden indirilmeyen kısmı	--	--
Ortaklık paylarının %10'dan daha fazlasına sahip olunan ve konsolide edilmeyen bankalar ve finansal kuruluşların çekirdek sermaye unsurlarına yapılan yatırımların net uzun pozisyonlarının, geçici farklara dayanan ertelenmiş vergi varlıklarının ve ipotek hizmeti sunma haklarının Bankaların Özkaynaklarına İlişkin Yönetmeliğin Geçici 2 nci maddesinin ikinci fıkrasının (1) ve (2) nci alt bentleri uyarınca çekirdek sermayeden indirilecek tutarlarının Yönetmeliğin Geçici 2 nci maddesinin birinci fıkrası uyarınca çekirdek sermayeden indirilmeyen kısmı	--	--
ÖZKAYNAK		
Toplam Özkaynak (Ana Sermaye ve Katkı Sermaye Toplamı)	172.454.591	118.000.985
Toplam Risk Ağırlıklı Tutarlar	936.864.880	716.464.034
SERMAYE YETERLİLİĞİ ORANLARI		
Konsolide Çekirdek Sermaye Yeterliliği Oranı (%)	16,01	12,32
Konsolide Ana Sermaye Yeterliliği Oranı (%)	16,01	12,32
Konsolide Sermaye Yeterliliği Oranı (%)	18,41	16,47
TAMPONLAR		
Bankaya özgü toplam çekirdek sermaye oranı	2,561	2,720
Sermaye koruma tamponu oranı (%)	2,500	2,500
Bankaya özgü döngüsel sermaye tamponu oranı (%)	0,061	0,220
Sistemik önemli banka tamponu oranı (%)	--	--
Sermaye Koruma ve Döngüsel Sermaye Tamponlarına İlişkin Yönetmeliğin 4 üncü maddesinin birinci fıkrası uyarınca hesaplanacak ilave çekirdek sermaye tutarının risk ağırlıklı varlıkları tutarına oranı (%)	3,128	1,587
Uygulanacak İndirim Esaslannda Açım Tutarının Altında Kalan Tutarlar		
Ortaklık paylarının %10 veya daha azına sahip olunan ve konsolide edilmeyen bankalar ve finansal kuruluşların özkaynak unsurlarına yapılan yatırımların net uzun pozisyonlarından kaynaklanan tutar	--	--
Ortaklık paylarının %10'dan daha fazlasına sahip olunan ve konsolide edilmeyen bankalar ve finansal kuruluşların çekirdek sermaye unsurlarına yapılan yatırımların net uzun pozisyonlarından kaynaklanan tutar	--	--
İpotek hizmeti sunma hakkından kaynaklanan tutar	--	--
Geçici farklara dayanan ertelenmiş vergi varlıklarından kaynaklanan tutar	--	--
Katki Sermaye Hesaplamasında Dikkate Alınan Karşılıklara İlişkin Sınırlar		
Standart yaklaşımın kullandığı alacaklar için ayrılan genel karşılıklar (Onbideyüzyirmibeşlik sınır öncesi)	22.580.347	24.043.169
Standart yaklaşımın kullandığı alacaklar için ayrılan genel karşılıkların risk ağırlıklı tutarları toplamının %1,25'ine kadar olan kısmı	10.437.516	8.082.534
Toplam karşılık tutarının, Kredi Riskine Esas Tutarın İçsel Derecelendirmeye Dayalı Yaklaşımlar ile hesaplanmasına ilişkin Tebliğ uyarınca hesaplanan toplam beklenen kayıp tutarını aşan kısmı	--	--
Toplam karşılık tutarının, Kredi Riskine Esas Tutarın İçsel Derecelendirmeye Dayalı Yaklaşımlar ile Hesaplanmasına İlişkin Tebliğ uyarınca hesaplanan toplam beklenen kayıp tutarını aşan kısmının. alacakların risk ağırlıklı tutarı toplamının %0,6'sına kadar olan kısmı	--	--
Geçici Madde 4 hükümlerine tabi borçlanma araçları		
(1 Ocak 2018 ve 1 Ocak 2022 arasında uygulanmak üzere)		
Geçici Madde 4 hükümlerine tabi ilave ana sermaye kalemlerine ilişkin üst sınır	--	--
Geçici Madde 4 hükümlerine tabi ilave ana sermaye kalemlerinin üst sınırını aşan kısmı	--	--
Geçici Madde 4 hükümlerine tabi katkı sermaye kalemlerine ilişkin üst sınır ⁽¹⁾	--	--
Geçici Madde 4 hükümlerine tabi katkı sermaye kalemlerinin üst sınırını aşan kısmı	--	--

(1) Özkaynak hesaplamasında katkı sermaye içerisinde "Geçici Madde 4" kapsamında dikkate alınan kredi bulunmamaktadır.

Denizbank Anonim Şirketi

31 Aralık 2024 Tarihi İtibarıyla Konsolide Finansal Tablolara İlişkin Açıklama ve Dipnotlar

(Para birimi: Tutarlar Bin Türk Lirası olarak ifade edilmiştir.)

b. Özkaynak hesaplamasına dahil edilecek borçlanma araçlarına ilişkin bilgiler

	EMIRATES NBD P.J.S.C	EMIRATES NBD P.J.S.C
İhraççı	Sermaye Benzeri Kredi	Sermaye Benzeri Kredi
Borçlanma aracı kodu (CUSIP, ISIN vb.)	05 Eylül 2013 tarihli "Bankaların Özkaynaklarına İlişkin Yönetmelik"	05 Eylül 2013 tarihli "Bankaların Özkaynaklarına İlişkin Yönetmelik"
Borçlanma aracının tabi olduğu mevzuat		
Özkaynak Hesaplamasında Dikkate Alınma Durumu		
17/2015'ten itibaren %10 oranında azaltılarak dikkate alınma uygulamasına tabi olma durumu	Yok	Yok
Konsolide veya konsolide olmayan bazda veya hem konsolide hem konsolide olmayan bazda geçelik durumu	Geçerli	Geçerli
Borçlanma aracının türü	Kredi	Kredi
Özkaynak hesaplamasında dikkate alınan tutar (En son raporlama tarihi itibarıyla - Milyon TL)	4225	7797
Borçlanma aracının nominal değeri (Milyon TL)	4225	7797
Borçlanma aracının muhasebesel olarak takip edildiği hesap	3470102	3470102
Borçlanma aracının ihraç tarihi	02.10.2014	31.01.2014
Borçlanma aracının vade yapısı (vadesiz/vadeli)	Vadeli	Vadeli
Borçlanma aracının başlangıç vadesi	20 yıl	20 yıl
Borçlanma aracının son vadesi	Var	Var
Borçlanma aracının BDDK onayına bağlı geri ödeme hakkının olup olmadığı		
Geri ödeme opsiyonu tarihi, çarta bağlı geri ödeme opsiyonları ve geri ödenecek tutar	BDDK'nın yazılı onayına tabi olmak suretiyle, kredi kullandırmadan 5. yılda tamamen geri ödenir.	BDDK'nın yazılı onayına tabi olmak suretiyle, kredi kullandırmadan en az 5 yıl sonra olmak üzere planlanan geri ödeme gününden önceki herhangi bir zamanda tamamen ve ya kısmen geri ödenir.
Mevcut geri ödeme opsiyonu tarihleri	Bulunmamaktadır.	Bulunmamaktadır.
Faiz/Temettü Ödemeleri		
Sabit veya değişken faiz/temettü ödemeleri	Sabit faiz	Sabit faiz
Faiz oranı ve faiz oranına ilişkin endeks debetleri	0,0685	0,06275
Temettü ödemeleri durdurma herhangi bir şarttan sonra var olup olmadığı	Temettü ödemeleri bulunmamaktadır.	Temettü ödemeleri bulunmamaktadır.
Tamamen isteğe bağlı, kısmen isteğe bağlı ya da mecburi olma özelliği	--	--
Faiz artırım/azaltım geri ödemeyi tasvii edecek bir unsurun olup olmadığı	Bulunmamaktadır.	Bulunmamaktadır.
Birlikmiş ya da birliktir olma özelliği	--	--
Hisse senedine dönüştürülebilirlik özelliği		
Hisse senedine dönüştürülebilir, dönüştürmeye sebep olacak tetikleyici olay/olaylar	Bankanın faaliyet izninin kaldırılması veya Fon'a devredilmesi ihtimalinin belirlenmesi halinde, Kurulun bu yönde alacağı karara istinaden kredinin asıl anapara tutarı ve faiz ödeme yükümlülükleri tamamen veya kısmen sona erdirilebilir veya gerekli mevzuata uyularak sermayeye dönüştürülebilir.	Bankanın faaliyet izninin kaldırılması veya Fon'a devredilmesi ihtimalinin belirlenmesi halinde, Kurulun bu yönde alacağı karara istinaden geçici veya sürekli olarak kayıtlardan silinebilir veya gerekli mevzuata uyularak sermayeye dönüştürülebilir.
Hisse senedine dönüştürülebilirlik, tamamen veya kısmen dönüştürülebilirlik özelliği	Tamamen dönüştürülebilir.	Tamamen dönüştürülebilir.
Hisse senedine dönüştürülebilirlik, mecburi ya da isteğe bağlı dönüştürme özelliği	--	--
Hisse senedine dönüştürülebilirlik, dönüştürülebilir araç türleri	--	--
Hisse senedine dönüştürülebilirlik, dönüştürülecek borçlanma aracının ihraççıları	--	--
Değer azaltma özelliği		
Değer azaltma özelliğine sahipse, azaltma sebep olacak tetikleyici olay/olaylar	Değer azaltma özelliğine sahip değildir.	Değer azaltma özelliğine sahip değildir.
Değer azaltma özelliğine sahipse, tamamen veya kısmen değer azaltma özelliği	--	--
Değer azaltma özelliğine sahipse, sürekli ve da geçici olma özelliği	--	--
Değer azaltma özelliğine sahipse, değer azaltım mekanizması	--	--
Tasfiye halinde alacak hakkı açısından hangi sırada olduğu (Bu borçlanma aracının hemen üstünde bulunan araç)	Bankanın tasfiyesi halinde, şahıslara alacak hakkını ilave ana sermaye hesaplamasına dahil edilecek borçlanma araçlarından önce, mevduat sahipleri ve diğer tüm alacaklılardan sonra tahsil etme yetkisi vermektedir.	Bankanın tasfiyesi halinde, şahıslara alacak hakkını ilave ana sermaye hesaplamasına dahil edilecek borçlanma araçlarından önce, mevduat sahipleri ve diğer tüm alacaklılardan sonra tahsil etme yetkisi vermektedir.
Bankaların özkaynaklarına ilişkin Yönetmeliğin 7 nci ve 8 inci maddelerinde yer alan şartlardan herhangi biri bulunmadığı	Madde 8'e hükmü.	Madde 8'e hükmü.
Bankaların özkaynaklarına ilişkin Yönetmeliğin 7 nci ve 8 inci maddelerinde yer alan şartlardan herhangi biri bulunmadığı	--	--

c. Özkaynak tablosunda verilen "Özkaynak" tutarı ile konsolide bilançodaki "Özkaynaklar" tutarı arasındaki esas fark birinci ve ikinci aşama zarar karşılıklarından kaynaklanmaktadır. Birinci ve ikinci aşama zarar karşılıklarının %1,25'ine kadar olan kısmı, özkaynak tablosunda verilen "Özkaynak" tutarının hesaplanmasında Katkı Sermaye olarak dikkate alınmaktadır. Ayrıca Çekirdek Sermayeden indirimine konu edilmekte olan TMS uyarınca özkaynaklara yansıtılan kayıplar nakit akış riskinden korunma işlemlerinden elde edilen kayıplar hariç tutularak belirlenmektedir. Diğer yandan bilançoda Maddi Duran Varlıklar kaleminde izlenen faaliyet kiralaması geliştirme maliyetleri, maddi olmayan duran varlıklar ve bunlara ilişkin ertelenmiş vergi yükümlülükleri ile Kurulca belirlenen bazı diğer hesaplar "Özkaynak" tutarının hesaplanmasında Sermayeden indirilecek Değerler olarak hesaplamada dikkate alınmaktadır.

Denizbank Anonim Şirketi

31 Aralık 2024 Tarihi İtibarıyla Konsolide Finansal Tablolara İlişkin Açıklama ve Dipnotlar

(Para birimi: Tutarlar Bin Türk Lirası olarak ifade edilmiştir.)

II. Konsolide kredi riskine ilişkin açıklamalar

a. Kredi riski bakımından, borçlu veya borçlular grubu veya coğrafi bölgeler ile sektörlerin bir risk sınırlamasına tabi tutulup tutulmadığı, risk limitlerinin dayandıkları bölümlene yapısı ve hangi aralıklarla belirlenmekte olduğu

Kredi riski Ana ortaklık Banka'nın ve konsolide edilen bağlı ortaklık ve iştiraklerinin ilişki içinde bulunduğu karşı tarafın, sözleşme gereklerine uymayarak yükümlülüğünü kısmen veya tamamen zamanında yerine getirememesinden oluşabilecek risk ve zararları ifade eder.

Yasal mevzuata uygun olmak koşuluyla risk limitleri; şubeler, krediler bölümü, bölge müdürlükleri, kredilerden sorumlu genel müdür yardımcılar, genel müdür, kredi komitesi ve Yönetim Kurulu'na ait kredilendirme yetki limitleri çerçevesinde, kredi müşterilerinin finansal durumlarına ve kredi ihtiyaçlarına göre tahsis edilmektedir.

Kredi riski açısından, borçlu veya borçlular grubu risk sınırlamasına tabi tutulmaktadır. Borçlu ve borçlular grubu ile sektörlerin risk sınırlamaları aylık bazda izlenmektedir.

Günlük olarak yapılan işlemlerle ilgili olarak risk limitleri ve dağılımlarının belirlenip belirlenmediği, bilanço dışı risklere ilişkin risk yoğunlaşmasının günlük olarak müşteri ve bankaların hazine bölümü yetkilileri bazında izlenip izlenmediği

Günlük yapılan işlemlerle ilgili risk limit ve dağılımları günlük olarak takip edilmektedir. Bilanço dışı risklere ilişkin risk yoğunlaşması, yerinde ve uzaktan kontrol faaliyetleri ile izlenmektedir.

Kredi ve diğer alacakların borçlularının kredi değerliliklerinin düzenli aralıklarla ilgili mevzuata uygun şekilde izlenip izlenmediği, açılan krediler için alınan hesap durumu belgelerinin ilgili mevzuatta öngörüldüğü şekilde denetlenmiş olup olmadığı, denetlenmemiş ise nedenleri, kredi limitlerinin değiştirilip değiştirilmediği, kredilerin ve diğer alacakların teminatlarının bulunup bulunmadığı

Sağlıklı bir kredi portföyünü amaçlayan DFH Grup'un, bu niteliğini sürdürebilmek amacıyla, bankacılık mevzuatına uygun olarak; krediler prosedürü, kredi takip ve kontrol prosedürü, yakın takip prosedürü, risk sınıflaması gibi süreç talimatları mevcuttur.

Kredi portföyü içerisinde yer alan tüm firmaların, gerek konjonktürel değişiklikler, gerekse yapısal sorunlar nedeniyle sorunlu hale gelmemesi için, erken uyarı sinyalleri değerlendirilerek ileride sorunlu hale gelebilecek firmalar saptanmakta ve olası sorunların öncelikli olarak giderilmesi hedeflenmektedir.

Alınan teminatlarda likidite imkanı yüksek tutulmaya çalışılmakta olup, banka garantisi, gayrimenkul ve gemi ipoteği, menkul ve mevduat rehnî, kambiyo senetleri ile kişi ve kuruluşların kefaletleri teminat olarak alınmaktadır.

Tahsili gecikmiş ve değer kaybına uğramış kredilerin tanımları ile değer ayarlamaları ve karşılıklara ilişkin açıklamalar

Dördüncü Bölüm VIII-c-4-i no'lu dipnotta verilmiştir.

Değer ayarlamaları ve karşılıklara ilişkin yöntem ve yaklaşımlar

Üçüncü Bölüm VIII no'lu dipnotta verilmiştir.

Denizbank Anonim Şirketi

31 Aralık 2024 Tarihi İtibarıyla Konsolide Finansal Tablolara İlişkin Açıklama ve Dipnotlar

(Para birimi: Tutarlar Bin Türk Lirası olarak ifade edilmiştir.)

Kredi riski azaltımının etkileri dikkate alınmaksızın mahsup işlemleri sonrası maruz kalınan risklerin toplam tutarı ile farklı risk sınıfları ve türlerine göre ayrılmış risklerin ilgili döneme ilişkin ortalama tutarı

Risk Sınıfları	Cari Dönem (*)	Ortalama (**)
1 Merkezi yönetimlerden veya merkez bankalarından alacaklar	393.903.619	395.209.509
2 Bölgesel yönetimlerden veya yerel yönetimlerden alacaklar	7.419.733	6.260.405
3 İdari birimlerden ve ticari olmayan girişimlerden alacaklar	2.575.654	1.985.504
4 Çok taraflı kalkınma bankalarından alacaklar	--	--
5 Uluslararası teşkilatlardan alacaklar	--	--
6 Bankalardan ve aracı kurumlardan alacaklar	141.361.034	141.542.926
7 Kurumsal alacaklar	361.135.781	365.757.138
8 Perakende alacaklar	368.269.798	319.771.049
9 İkamet amaçlı gayrimenkul ipoteği ile teminatlandırılan alacaklar	19.868.530	17.328.471
10 Ticari amaçlı gayrimenkul ipoteği ile teminatlandırılan alacaklar	82.590.144	62.669.929
11 Tahsili gecikmiş alacaklar	12.766.425	9.779.884
12 Kurulca riski yüksek belirlenmiş alacaklar	110.186	289.932
13 İpotek teminatlolu menkul kıymetler	--	--
14 Bankalardan ve aracı kurumlardan olan kısa vadeli alacaklar ile kısa vadeli kurumsal alacaklar	--	--
15 Kollektif yatırım kuruluşu niteliğindeki yatırımlar	130.407	525.324
16 Diğer alacaklar	95.189.805	87.375.356
17 Hisse senedi yatırımları	12.415.600	9.345.760
18 Toplam	1.497.736.716	1.417.841.187

(*) Kredi riski azaltımı öncesi, krediye dönüşüm oranı sonrası toplam bankacılık defterinde yer alan riskleri içermektedir.

(**) Üç aylık rapor bakiyelerinin aritmetik ortalamasıdır.

Risk Sınıfları	Önceki Dönem (*)	Ortalama (**)
1 Merkezi yönetimlerden veya merkez bankalarından alacaklar	314.729.292	241.285.766
2 Bölgesel yönetimlerden veya yerel yönetimlerden alacaklar	3.599.241	2.925.758
3 İdari birimlerden ve ticari olmayan girişimlerden alacaklar	8.085.301	2.274.790
4 Çok taraflı kalkınma bankalarından alacaklar	--	--
5 Uluslararası teşkilatlardan alacaklar	--	--
6 Bankalardan ve aracı kurumlardan alacaklar	110.527.814	97.164.595
7 Kurumsal alacaklar	267.058.540	249.239.333
8 Perakende alacaklar	232.771.279	199.584.815
9 İkamet amaçlı gayrimenkul ipoteği ile teminatlandırılan alacaklar	11.531.927	9.559.090
10 Ticari amaçlı gayrimenkul ipoteği ile teminatlandırılan alacaklar	38.245.803	36.193.253
11 Tahsili gecikmiş alacaklar	6.384.489	4.135.131
12 Kurulca riski yüksek belirlenmiş alacaklar	192.764	80.078
13 İpotek teminatlolu menkul kıymetler	--	--
14 Bankalardan ve aracı kurumlardan olan kısa vadeli alacaklar ile kısa vadeli kurumsal alacaklar	--	--
15 Kollektif yatırım kuruluşu niteliğindeki yatırımlar	28.428	24.160
16 Diğer alacaklar	56.341.465	49.782.379
17 Hisse senedi yatırımları	8.317.106	4.101.805
18 Toplam	1.057.813.449	896.350.953

(*) Kredi riski azaltımı öncesi, krediye dönüşüm oranı sonrası toplam bankacılık defterinde yer alan riskleri içermektedir.

(**) Üç aylık rapor bakiyelerinin aritmetik ortalamasıdır.

b. Grubun vadeli işlem ve opsiyon sözleşmesi ve benzer diğer sözleşmeler cinsinden tutulan pozisyonları üzerinde kontrol limitlerinin bulunup bulunmadığı, bu tür araçlar için üstlenilen kredi riskinin piyasa hareketlerinden kaynaklanan potansiyel riskler ile beraber yönetilip yönetilmediği

DFH Grup'un vadeli işlem ve opsiyon sözleşmesi ve benzeri diğer sözleşmeler cinsinden tutulan pozisyonları üzerinden kontrol limitleri bulunmaktadır. Bu tür araçlar için üstlenilen kredi riski piyasa hareketlerinden kaynaklanan riskler ile beraber yönetilmektedir.

c. Grubun önemli ölçüde kredi riskine maruz kaldığında vadeli işlem, opsiyon ve benzeri nitelikli sözleşmeleri, hakların kullanılması, edimlerin yerine getirilmesi veya satılması yoluyla kısa zamanda sona erdirerek toplam riski azaltma yoluna gidip gitmediği

Vadeli işlemlerde, hak ve edimlerin yerine getirilmesi vadede mümkündür. Ancak, gerekli görüldüğünde, riskin azaltılması amacıyla mevcut pozisyonların ters pozisyonları piyasalardan alınarak kısa zamanda risk kapatılmaktadır.

Denizbank Anonim Şirketi

31 Aralık 2024 Tarihi İtibarıyla Konsolide Finansal Tablolara İlişkin Açıklama ve Dipnotlar

(Para birimi: Tutarlar Bin Türk Lirası olarak ifade edilmiştir.)

d. Tazmin edilen gayrinakdi kredilerin, vadesi geldiği halde ödenmeyen krediler gibi aynı risk ağırlığına tabi tutulup tutulmadığı

Tazmin edilen gayrinakdi krediler, vadesi geldiği halde ödenmeyen krediler ile aynı risk ağırlığına tabi tutulmaktadır.

Kredilerden yenilenen ve yeniden itfa planına bağlananların ilgili mevzuatla belirlenen izlenme yöntemi dışında, bankalarca risk yönetim sistemleri çerçevesinde yeni bir derecelendirme grubuna veya ağırlığına dahil edilip edilmediği, bu yöntemler ile ilgili yeni önlemlerin alınıp alınmadığı bankalarca risk yönetim sistemleri çerçevesinde uzun vadeli taahhütlerin kısa vadeli taahhütlere oranla daha fazla kredi riskine maruz kaldığı kabul edilerek risk ayrıştırmasına gidilip gidilmediği

Kredilerden yenilenen ve yeniden itfa planına bağlananları, ilgili mevzuatla belirlenen izlenme yöntemi dışında, risk yönetim sistemleri çerçevesinde yeni bir derecelendirme grubuna dahil edilerek bu yöntemlerle ilgili yeni önlemler alınmaktadır.

Risk yönetim sistemleri çerçevesinde uzun vadeli taahhütlerin kısa vadeli taahhütlere oranla daha fazla kredi riskine maruz kaldığı kabul edilerek risk ayrıştırmasına özen gösterilmekte ve belli aralıklarla izlenmektedir.

e. Bankaların yurtdışında yürütmekte oldukları bankacılık faaliyetleri ve kredilendirme işlemlerinin az sayıda ülke ya da mali kurum ile yürütülmesi durumunda bunun ilgili ülkenin ekonomik koşulları dikkate alındığında önemli bir risk doğurup doğurmadığına ilişkin değerlendirme

Ana ortaklık Banka'nın yurtdışında yürütmekte olduğu bankacılık faaliyetleri ve kredilendirme işlemleri, genelde OECD ve AB ülkeleri ile yapılmaktadır. Bu ülkelerin ekonomik koşulları da dikkate alındığında önemli kredi riski bulunmamaktadır.

Uluslararası bankacılık piyasasında aktif bir katılımcı olarak diğer finansal kurumların finansal faaliyetleri ile birlikte değerlendirildiğinde önemli ölçüde kredi riski yoğunluğuna sahip olunup olunmadığı

Ana ortaklık Banka; uluslararası bankacılık piyasasında aktif bir katılımcı olarak diğer finansal kurumların finansal faaliyetleri ile birlikte değerlendirildiğinde önemli ölçüde kredi riskine maruz değildir.

f. DFH Grup'un

1. İlk büyük 100 ve 200 nakdi kredi müşterisinden olan alacağının toplam nakdi krediler portföyü içindeki payı

DFH Grup'un ilk büyük 100 ve 200 nakdi kredi müşterisinden olan alacağı toplam nakdi krediler portföyünün %27 ve %34'ünü oluşturmaktadır (31 Aralık 2023: %35, %43).

2. İlk büyük 100 ve 200 gayrinakdi kredi müşterisinden olan alacağının toplam gayrinakdi krediler portföyü içindeki payı

DFH Grup'un ilk büyük 100 ve 200 gayrinakdi kredi müşterisinden olan alacağı toplam gayrinakdi krediler portföyünün %40 ve %51'ini oluşturmaktadır (31 Aralık 2023: %42, %52).

3. İlk büyük 100 ve 200 kredi müşterisinden olan nakdi ve gayrinakdi alacak tutarının toplam bilanço içi ve bilanço dışı varlıklar içindeki payı

DFH Grup'un ilk büyük 100 ve 200 kredi müşterisinden olan nakdi ve gayrinakdi alacak tutarı toplam bilanço içi ve bilanço dışı varlıkların %25 ve %33'ünü oluşturmaktadır (31 Aralık 2023: %31, %40).

g. DFH Grup tarafından üstlenilen kredi riski için ayrılan beklenen zarar karşılıkları

31 Aralık 2024 tarihi itibarıyla DFH grubu tarafından üstlenilen kredi riski için ayrılan birinci ve ikinci aşama beklenen zarar karşılıkları 22.580.346 TL'dir.

31 Aralık 2023 tarihi itibarıyla DFH grubu tarafından üstlenilen kredi riski için ayrılan birinci ve ikinci aşama beklenen zarar karşılıkları 24.043.169 TL'dir.

Denizbank Anonim Şirketi

31 Aralık 2024 Tarihi İtibarıyla Konsolide Finansal Tablolara İlişkin Açıklama ve Dipnotlar

(Para birimi: Tutarlar Bin Türk Lirası olarak ifade edilmiştir.)

h. Krediler ve beklenen zarar karşılıklarına ilişkin bilgiler

	Cari Dönem		Önceki Dönem	
	Bakiye	Karşılık	Bakiye	Karşılık
Krediler	835.412.464	39.211.917	608.163.015	38.123.402
1. Aşama	727.053.079	7.193.720	534.095.064	7.528.211
2. Aşama	76.511.515	13.593.178	49.545.520	14.980.845
3. Aşama	31.847.870	18.425.019	24.522.431	15.614.346
Gerçeğe Uygun Değer Farkı Kar Zarara Yansıtılanlar	--	--	--	--
Finansal Varlıklar	675.248.992	68.561	536.160.208	65.627
Diğer	54.147.089	61.879	38.875.776	64.896
Bilanço Dışı Alacaklar	711.885.211	5.088.443	524.427.521	4.340.676
1. ve 2. Aşama	707.478.682	1.663.008	520.743.935	1.403.590
3. Aşama	4.406.529	3.425.435	3.683.586	2.937.086
Toplam	2.276.693.756	44.430.800	1.707.626.520	42.594.601

i. Krediler için ayrılan beklenen zarar karşılıklarına ilişkin bilgiler

	1. Aşama	2. Aşama	3.Aşama	Toplam
Dönem Başı (1 Ocak 2024)	7.528.211	14.980.845	15.614.346	38.123.402
Transferler	1.438.375	(192.332)	(1.246.043)	--
1. Aşamaya	2.401.933	(2.401.933)	--	--
2. Aşamaya	(791.695)	2.856.711	(2.065.016)	--
3. Aşamaya	(171.863)	(647.110)	818.973	--
Dönem içinde eklenen krediler	945.500	752.310	2.067.878	3.765.688
Dönem içinde kapanan krediler	(5.736.068)	(6.426.196)	(3.031.743)	(15.194.007)
Dönem içi karşılığı değişenler (*)	2.407.352	3.297.136	10.391.692	16.096.180
Kayıttan düşülen (**)	--	--	(2.950.984)	(2.950.984)
Satılan krediler	--	--	(3.457.570)	(3.457.570)
Kur farkı	610.350	1.181.415	1.037.443	2.829.208
Dönem Sonu (31 Aralık 2024)	7.193.720	13.593.178	18.425.019	39.211.917

(*) İlgili tutarlar, yıl içinde aynı aşamada kalan kredilerin dönem içi beklenen zarar karşılığı değişimi ve yıl içinde aşamalar arası transferlerin yarattığı beklenen zarar karşılıklarındaki değişimleri birlikte içermektedir.

(**) BDDK tarafından 27 Kasım 2019 tarih ve 30961 sayılı Resmi Gazete'de yayımlanan Karşılıklar Yönetmeliği değişikliğine uygun olarak, Beşinci Grup - Zarar Niteliğindeki Krediler altında sınıflandırılan ve borçlunun temerrüdü nedeniyle ömür boyu beklenen kredi zarar karşılığı ayrılan kredilerin geri kazanılmasına ilişkin makul beklentiler bulunmayan kısmını, beşinci grupta sınıflandırılmalarını takip eden ilk raporlama döneminden itibaren TFRS 9 kapsamında kayıtlardan düşebilmektedir. Bu kapsamda 31 Aralık 2024 itibarıyla DFH Grup, 2.950.984TL tutarındaki kredileri kayıtlardan düşmüş, 3.457.570 TL tutarındaki kredileri satmıştır.

j. Kredi hareketlerine ilişkin bilgiler

	1. Aşama	2. Aşama	3.Aşama	Toplam
Dönem Başı (1 Ocak 2024)	534.095.064	49.545.520	24.522.431	608.163.015
Transferler	(24.609.190)	16.519.866	8.089.324	--
1. Aşamaya	12.059.675	(12.059.675)	--	--
2. Aşamaya	(28.523.691)	31.553.934	(3.030.243)	--
3. Aşamaya	(8.145.174)	(2.974.393)	11.119.567	--
Dönem içinde eklenen krediler	358.895.487	29.893.964	10.639.390	399.428.841
Dönem içinde kapanan krediler	(183.391.523)	(22.834.896)	(5.699.659)	(211.926.078)
Kayıttan düşülen (*)	--	--	(2.950.984)	(2.950.984)
Satılan krediler (*)	--	--	(3.457.570)	(3.457.570)
Kur farkı	42.063.241	3.387.061	704.938	46.155.240
Dönem Sonu (31 Aralık 2024)	727.053.079	76.511.515	31.847.870	835.412.464

(*) 31 Aralık 2024 itibarıyla DFH Grup, BDDK tarafından 27 Kasım 2019 tarih ve 30961 sayılı Resmi Gazete'de yayımlanan Karşılıklar Yönetmeliği değişikliğine uygun olarak, Beşinci Grup - Zarar Niteliğindeki Krediler altında sınıflandırılan ve borçlunun temerrüdü nedeniyle ömür boyu beklenen kredi zarar karşılığı ayrılan kredilerin geri kazanılmasına ilişkin makul beklentiler bulunmayan kısmını, beşinci grupta sınıflandırılmalarını takip eden ilk raporlama döneminden itibaren TFRS 9 kapsamında kayıtlardan düşebilmektedir. Bu kapsamda 2.950.984 TL tutarındaki kredileri kayıtlardan düşmüş, 3.457.570 TL tutarındaki kredileri satmıştır. Dönem içerisinde ilgili Karşılıklar Yönetmeliği'nde yapılan değişikliğe uygun olarak kayıttan düşülen ve satılan kredilerin DFH Grup'un takibe dönüşüm oranına etkisi 41 baz puandır.

31 Aralık 2024 Tarihi İtibarıyla Konsolide Finansal Tablolara İlişkin Açıklama ve Dipnotlar

(Para birimi: Tutarlar Bin Türk Lirası olarak ifade edilmiştir.)

k. Önemli bölgelerdeki önemlilik arz eden risklere ilişkin profil

Çerç Dönem	Risk Sınıfları (YTL*)																
	1	2	3	4	5	6	7	8	9	10	11	12	13	14	15	16	17
Yurtiçi	333.658.103	6.530.798	931.682	--	--	19.990.764	235.669.217	348.120.720	17.215.721	64.097.174	12.088.800	92.123	--	--	40.163	92.271.116	960
Avrupa Birliği Ülkeleri	--	--	--	--	--	67.283.086	17.993.493	67.969	677	5.173.569	301.035	--	--	--	--	2.766.759	1.254
OECD Ülkeleri (**)	--	--	--	--	--	6.983.753	5.142.520	2.717	--	--	--	--	--	--	--	--	--
Avrupa Birliği Bölgesi	--	--	--	--	--	2.343.743	2.343.743	2.343	--	--	--	--	--	--	--	4	--
ABD Ülkeleri	3.201.243	--	--	--	--	7.671.133	33.182	2.905	--	3.171	--	--	--	--	--	7.773	4
Diğer Ülkeler	13.198.782	--	--	--	--	27.070.009	11.101.045	825.321	298.379	6.297.005	136.325	18.063	--	--	--	135.343	--
İştirak Bağlı Ortaklık ve Birlikte Kontrol Edilen Ortaklık (İş Ort.)	--	--	--	--	--	--	--	--	--	--	--	--	--	--	--	--	--
Değerlenmemiş Varlıklar/Yükümlülükler	111.892	888.935	1.643.972	--	--	10.873.474	90.884.866	19.249.864	2.353.753	7.019.225	218.265	--	--	--	--	12.413.386	--
Toplam	393.903.619	7.419.733	2.575.654	--	--	141.361.034	361.135.781	368.269.798	19.868.530	82.590.144	12.766.425	110.186	--	--	130.407	96.189.805	12.415.600

Önceki Dönem	Risk Sınıfları (YTL*)																
	1	2	3	4	5	6	7	8	9	10	11	12	13	14	15	16	17
Yurtiçi	282.838.856	3.032.105	6.895.965	--	--	36.579.349	181.074.598	218.646.134	9.798.255	31.677.820	6.696.593	191.754	--	--	28.136	53.645.939	770
Avrupa Birliği Ülkeleri	24.293.651	--	--	--	--	42.383.506	14.599.989	75.742	4.878	27.270	413.732	--	--	--	--	780.936	157
OECD Ülkeleri (**)	--	--	--	--	--	3.691.882	353.539	1.026	--	28	--	--	--	--	--	--	--
Kıyı Bankacılığı Bölgesi	--	--	--	--	--	1.555.584	2.662.432	1.492	--	26.366	--	--	--	--	--	--	--
ABD, Kanada	1.290.251	--	--	--	--	5.250.473	112.473	2.935	1	25.736	12	--	--	--	--	--	--
Diğer Ülkeler	1.929.401	--	--	--	--	14.013.133	7.929.516	215.881	196.155	2.306.530	149.023	1.010	--	--	--	1.914.550	--
İştirak Bağlı Ortaklık ve Birlikte Kontrol Edilen Ortaklık (İş Ort.)	--	--	--	--	--	--	--	--	--	--	--	--	--	--	--	--	--
Değerlenmemiş Varlıklar/Yükümlülükler	4.377.133	567.076	1.189.336	--	--	6.643.896	60.326.073	13.828.369	1.532.608	4.182.081	125.126	--	--	--	292	--	8.316.179
Toplam	314.729.292	3.599.241	8.085.301	--	--	110.627.814	267.058.540	232.771.279	11.531.927	38.245.803	6.384.489	192.764	--	--	28.428	56.341.465	8.317.106

(*) Bankaların Sermaye Yeterliliğinin Ölçülmesine ve Değerlendirilmesine İlişkin Yönetmelikte yer alan risk sınıfları:

- 1: Merkezi yönetimlerden veya merkez bankalarından alacaklar
- 2: Bölgesel yönetimlerden veya yerel yönetimlerden alacaklar
- 3: İdari birimlerden ve ticari olmayan girişimlerden alacaklar
- 4: Çok taraflı kalkınma bankalarından alacaklar
- 5: Uluslararası teşkilatlardan alacaklar
- 6: Bankalardan ve aracı kurumlardan alacaklar
- 7: Kurumsal alacaklar
- 8: Perakende alacaklar
- 9: İkamet amaçlı gayrimenkul ipotegi ile teminatlandırılan alacaklar
- 10: Ticari amaçlı gayrimenkul ipotegi ile teminatlandırılan alacaklar
- 11: Tahsil gecikmiş alacaklar
- 12: Kurulca riski yüksek belirlenmiş alacaklar
- 13: İpotek teminatlı menkul kıymetler
- 14: Bankalardan ve aracı kurumlardan olan kısa vadeli alacaklar ile kısa vadeli kurumsal alacaklar
- 15: Kolektif yatırım kuruluşu niteliğindeki yatırımlar
- 16: Diğer alacaklar
- 17: Hisse senedi yatırımları

(**) AB ülkeleri, ABD ve Kanada dışındaki OECD ülkeleri

(***) Kredi riski azaltımı öncesi, krediye dönüşüm oranı sonrası risk tutarları verilmiştir.

Denizbank Anonim Şirketi

31 Aralık 2024 Tarihi İtibarıyla Konsolide Finansal Tablolara İlişkin Açıklama ve Dipnotlar

(Para birimi: Tutarlar Bin Türk Lirası olarak ifade edilmiştir.)

l. Sektörlere veya karşı tarafa göre risk profil

Çerç Dönem: 31 Aralık 2024	Risk Sınıfları (YTL*)																
	1	2	3	4	5	6	7	8	9	10	11	12	13	14	15	16	17
Tarım	--	--	--	--	--	10.597.824	94.649.830	2.039.062	8.981.241	226.137	2.881	--	--	--	--	55.033	Yp
Ormanlık	--	--	--	--	--	10.141.401	94.777.482	2.023.156	8.971.636	225.375	2.881	--	--	--	--	54.845	116.964.476
Ormanlık	--	--	--	--	--	7.932	21.224	14.386	1.652	419	--	--	--	--	--	37.992	7.632
Belliçilik	--	--	--	--	--	448.491	51.124	1.520	7.953	343	--	--	--	--	--	158.289	351.319
Sanayi	--	--	--	--	--	113.779.808	10.290.289	2.793.778	11.340.515	2.292.935	3.704	--	--	--	--	49.001.938	94.112.930
Madencilik ve Taşocaklığı	--	--	--	--	--	6.511.988	778.541	251.998	549.427	1.254.581	1.115	--	--	--	--	6.10	509.608
İmalat sanayi	--	--	--	--	--	90.647.281	9.431.131	2.509.685	10.711.465	622.204	3.589	--	--	--	--	4.247.780	6.029.061
Elektrik, Gaz, Su	--	--	--	--	--	16.620.539	80.617	32.095	79.623	416.150	--	--	--	--	--	42.601.442	71.584.231
İnşaat	494	1.703.502	--	--	--	53.552	38.238.739	4.424.239	2.747.117	3.101.735	773.756	13.312	--	--	--	2.152.716	16.499.638
Hizmetler	39.587.369	202.469	--	--	--	77.195.415	144.118.510	26.070.347	7.121.322	42.245.043	3.319.193	54.356	--	--	--	21.573.870	30.607.354
Toplam ve Perakende	--	--	--	--	--	250	59.000.704	18.667.995	4.796.585	7.619.901	640.776	13.159	--	--	--	55.335.889	35.430.743
Ticareti	--	--	--	--	--	--	12.796.877	680.201	823.905	28.913.770	890.868	--	--	--	--	27.262	90.766.632
Lojistik Hizmetleri	--	--	--	--	--	--	3.008.814	907.577	1.874.079	446.571	185	--	--	--	--	5.615.638	38.623.721
Ulaştırma ve Hareisşme	--	--	--	--	--	--	37.167.574	3.008.814	907.577	1.874.079	446.571	185	--	--	--	8.093.873	38.623.721
Mali Kuruluşlar	39.587.369	91.230	--	--	--	77.195.165	22.645.364	2.517.942	181.065	1.577.552	1.319.767	41.212	--	--	--	42.046.099	135.409.134
Gayrimenkul ve Kıra Hizmeti	--	--	--	--	--	--	654.768	357.792	162.199	186.773	13.002	--	--	--	--	1.370.146	47.042
Serbest Meslek Hizmetleri	--	--	--	--	--	--	--	--	--	--	--	--	--	--	--	--	--
Eğitim Hizmetleri	--	--	--	--	--	--	617.972	337.581	106.552	1.643.165	2.902	--	--	--	--	2.410.170	368.255
Sağlık ve Sosyal Hizmetler	--	--	--	--	--	--	11.245.251	500.022	143.439	429.803	5.307	--	--	--	--	5.108.101	7.227.265
Diğer	354.315.756	5.513.762	2.136	--	--	64.112.067	53.399.900	232.635.093	5.167.251	16.921.610	6.154.404	36.033	--	--	--	83.300	570.586.713
Toplam	393.903.619	7.419.733	2.575.654	--	--	141.361.034	361.135.781	368.269.798	19.868.530	82.590.144	12.766.425	110.186	--	--	130.407	95.189.805	12.415.600

(*) Bankaların Sermaye Yeterliliğinin Ölçülmesine ve Değerlendirilmesine İlişkin Yönetmelikte yer alan risk sınıfları:

- 1: Merkezi yönetimlerden veya merkez bankalarından alacaklar
- 2: Bölgesel yönetimlerden veya yerel yönetimlerden alacaklar
- 3: İdari birimlerden ve ticari olmayan girişimlerden alacaklar
- 4: Çok taraflı kalkınma bankalarından alacaklar
- 5: Uluslararası teşkilatlardan alacaklar
- 6: Bankalardan ve aracı kurumlardan alacaklar
- 7: Kurumsal alacaklar
- 8: Perakende alacaklar
- 9: İkamet amaçlı gayrimenkul ipotegi ile teminatlandırılan alacaklar
- 10: Ticari amaçlı gayrimenkul ipotegi ile teminatlandırılan alacaklar
- 11: Tahsil gecikmiş alacaklar
- 12: Kurulca riski yüksek belirlenmiş alacaklar
- 13: İpotek teminatlı menkul kıymetler
- 14: Bankalardan ve aracı kurumlardan olan kısa vadeli alacaklar ile kısa vadeli kurumsal alacaklar
- 15: Kolektif yatırım kuruluşu niteliğindeki yatırımlar
- 16: Diğer alacaklar
- 17: Hisse senedi yatırımları

(**) Kredi riski azaltımı öncesi, krediye dönüşüm oranı sonrası risk tutarları verilmiştir.

Giriş

İlerisi Deniz

İlerisi için Yeni Nesil Bankacılık

İlerisi için Sürdürülebilir Finansman

Denizbank Anonim Şirketi

31 Aralık 2024 Tarihi İtibarıyla Konsolide Finansal Tablolara İlişkin Açıklama ve Dipnotlar

(Para birimi: Tutarlar Bin Türk Lirası olarak ifade edilmiştir.)

Önceki Dönem: 31 Aralık 2023																	
Risk Sınıfları (*)																	
Tanım	1	2	3	4	5	6	7	8	9	10	11	12	13	14	15	16	17
Çiftçilik ve Hayvancılık	2.357.987	5.889.724	--	--	--	--	6.510.718	20.483.679	800.738	4.503.308	56.398	474	--	--	--	67	37.885.428
Ormançılık	2.357.987	5.889.724	--	--	--	--	6.238.702	20.390.322	795.086	4.483.515	55.809	473	--	--	--	67	37.788.507
Balıkçılık	--	--	--	--	--	--	--	18.220	1.444	10	1	--	--	--	--	--	19.675
Sanayi	--	--	--	--	--	--	272.016	75.137	4.208	19.783	588	1	--	--	--	--	87.246
Madençilik ve Taşocaklığı	--	--	--	--	--	--	84.224.845	8.388.476	1.510.183	5.957.522	1.706.426	4.049	--	--	--	57	42.987.556
İmalat sanayi	--	--	--	--	--	--	3.622.875	557.346	137.088	260.603	1.217.441	46	--	--	--	2	3.979.949
Elektrik, Gaz, Su	--	--	--	--	--	--	67.153.963	7.682.077	1.358.063	5.590.035	101.986	4.003	--	--	--	55	36.027.747
İnşaat	--	--	--	--	--	--	13.448.007	149.053	15.032	106.884	386.999	--	--	--	--	--	2.979.860
Hizmetler	--	--	--	--	--	--	29.368.748	3.870.988	1.861.976	1.997.861	774.798	112.868	--	--	--	69	16.987.408
Toplam ve Perakende	20.493.848	88.930	--	--	--	26.813.008	106.304.939	19.877.799	3.815.762	18.610.961	2.841.475	38.604	--	--	28.128	7.198.484	2.796.034
Ticaret	--	231	--	--	--	929	44.341.907	15.785.115	2.759.359	4.298.760	522.399	37.440	--	--	--	265	43.858.345
Otel ve Lokanta Hizmetleri	--	--	--	--	--	--	21.060.016	659.650	348.964	11.772.926	1.979.880	251	--	--	--	4	4.331.380
Ulaşım ve Haberleşme	--	--	--	--	--	--	26.455.037	2.272.846	498.655	1.352.122	294.365	251	--	--	--	673	5.977.821
Mali Kuruluşlar	20.493.848	--	--	--	--	26.812.079	5.633.272	142.445	10.800	10.624	363	1	--	--	28.128	7.197.528	2.796.034
Gayrimenkul ve Kıra Hızın.	--	--	--	--	--	--	58.307	162.244	66.561	74.971	1.613	13	--	--	--	10	376.605
Serbest Meslek Hizmetleri	--	--	--	--	--	--	--	--	--	--	--	--	--	--	--	--	--
Eğitim Hizmetleri	--	--	--	--	--	--	935.750	290.537	51.376	860.233	6.484	(1)	--	--	--	3	1.857.130
Sağlık ve Sosyal Hizmetler	--	--	--	--	--	--	7.820.650	364.962	80.047	241.325	36.371	649	--	--	--	1	2.290.301
Diğer	291.877.457	2.583.521	--	--	--	83.714.806	40.649.260	180.350.327	3.543.268	7.176.151	1.005.392	36.769	--	--	300	49.142.788	5.518.272
Toplam	314.729.292	3.599.241	8.085.301	--	--	110.527.814	267.058.540	232.771.279	11.531.927	38.245.903	6.384.489	192.764	--	--	28.428	56.341.465	8.317.106
																	654.142.023
																	403.671.426
																	1.057.813.449

(*) Bankaların Sermaye Yeterliliğinin Ölçülmesine ve Değerlendirilmesine İlişkin Yönetmelikte yer alan risk sınıfları:

- 1: Merkezi yönetimlerden veya merkez bankalarından alacaklar
2: Bölgesel yönetimlerden veya yerel yönetimlerden alacaklar
3: İdari birimlerden ve ticari olmayan girişimlerden alacaklar
4: Çok taraflı kalkınma bankalarından alacaklar
5: Uluslararası teşkilatlardan alacaklar
6: Bankalardan ve aracı kurumlardan alacaklar
7: Kurumsal alacaklar
8: Perakende alacaklar
9: İkamet amaçlı gayrimenkul ipotegi ile teminatlandırılan alacaklar
10: Ticari amaçlı gayrimenkul ipotegi ile teminatlandırılan alacaklar
11: Tahsil gecikmiş alacaklar
12: Kurulca riski yüksek belirlenmiş alacaklar
13: İpotek teminatl menkul kıymetler
14: Bankalardan ve aracı kurumlardan olan kısa vadeli alacaklar ile kısa vadeli kurumsal alacaklar
15: Kollektif yatırım kuruluşu niteliğindeki yatırımlar
16: Diğer alacaklar
17: Hisse senedi yatırımları

(**) Kredi riski azaltımı öncesi, krediye dönüşüm oranı sonrası risk tutarları verilmiştir.

İlerisi için Geleceğin Yeteneği

İlerisi için Kurumsal Temeller

Ekler

Denizbank Anonim Şirketi

31 Aralık 2024 Tarihi İtibarıyla Konsolide Finansal Tablolara İlişkin Açıklama ve Dipnotlar

(Para birimi: Tutarlar Bin Türk Lirası olarak ifade edilmiştir.)

m. Vade unsuru taşıyan risklerin kalan vadelerine göre dağılımı

Cari dönem

Risk Sınıfları		Dağıtlamayan (*)					
		1 ay	1-3 ay	3-6 ay	6-12 ay	1 Yıl Üzeri	
1	Merkezi yönetimlerden veya merkez bankalarından alacaklar	113.831.174	69.686.258	41.370.310	2.039.857	--	166.976.020
2	Bölgesel yönetimlerden veya yerel yönetimlerden alacaklar	--	64.004	45.317	165.029	557.603	6.587.780
3	İdari birimlerden ve ticari olmayan girişimlerden alacaklar	--	884.571	643.747	81	11.058	1.036.197
4	Çok taraflı kalkınma bankalarından alacaklar	--	--	--	--	--	--
5	Uluslararası teşkilatlardan alacaklar	--	--	--	--	--	--
6	Bankalardan ve aracı kurumlardan alacaklar	14.939.301	55.043.558	13.775.918	2.344.261	3.854.922	51.403.074
7	Kurumsal alacaklar	--	41.457.626	47.275.081	35.539.315	68.676.540	168.187.219
8	Perakende alacaklar	--	117.567.658	23.040.596	30.725.076	105.940.281	90.996.187
9	İkamet amaçlı gayrimenkul ipotegi ile teminatlandırılan alacaklar	--	1.711.527	2.135.779	3.300.119	5.622.140	7.098.965
10	Ticari amaçlı gayrimenkul ipotegi ile teminatlandırılan alacaklar	--	4.024.694	6.157.325	6.607.918	14.047.897	51.752.310
11	Tahsil gecikmiş alacaklar	12.766.425	--	--	--	--	--
12	Kurulca riski yüksek belirlenmiş alacaklar	110.186	--	--	--	--	--
13	İpotek teminatlı menkul kıymetler	--	--	--	--	--	--
14	Bankalardan ve aracı kurumlardan olan kısa vadeli alacaklar ile kısa vadeli kurumsal alacaklar	--	--	--	--	--	--
15	Kollektif yatırım kuruluşu niteliğindeki yatırımlar	--	105.437	6.074	18.896	--	--
16	Diğer alacaklar	94.419.018	193.853	--	--	--	576.934
17	Hisse senedi yatırımları	12.415.600	--	--	--	--	--
18	Toplam	248.481.704	290.739.186	134.450.147	80.740.552	198.710.441	544.614.686

(*) Vadesiz bakiyeler dahildir.

Önceki dönem

Risk Sınıfları		Dağıtlamayan (*)					
		1 ay	1-3 ay	3-6 ay	6-12 ay	1 Yıl Üzeri	
1	Merkezi yönetimlerden veya merkez bankalarından alacaklar	74.825.223	87.767.242	25.555.401	1.011.353	3.847.622	
2	Bölgesel yönetimlerden veya yerel yönetimlerden alacaklar	--	63.701	16.650	250.323	482.000	
3	İdari birimlerden ve ticari olmayan girişimlerden alacaklar	--	1.750.016	5.233.030	255.799	--	
4	Çok taraflı kalkınma bankalarından alacaklar	--	--	--	--	--	
5	Uluslararası teşkilatlardan alacaklar	--	--	--	--	--	
6	Bankalardan ve aracı kurumlardan alacaklar	9.335.087	68.459.703	4.812.300	4.500.977	7.651.295	
7	Kurumsal alacaklar	774.398	25.698.841	29.545.927	24.211.185	50.290.341	
8	Perakende alacaklar	--	104.935.909	15.255.173	17.203.834	51.235.361	
9	İkamet amaçlı gayrimenkul ipotegi ile teminatlandırılan alacaklar	--	1.233.797	1.447.931	2.172.922	3.348.279	
10	Ticari amaçlı gayrimenkul ipotegi ile teminatlandırılan alacaklar	--	2.119.158	2.691.118	3.713.417	7.183.730	
11	Tahsil gecikmiş alacaklar	6.384.489	--	--	--	--	
12	Kurulca riski yüksek belirlenmiş alacaklar	192.764	--	--	--	--	
13	İpotek teminatlı menkul kıymetler	--	--	--	--	--	
14	Bankalardan ve aracı kurumlardan olan kısa vadeli alacaklar ile kısa vadeli kurumsal alacaklar	--	--	--	--	--	
15	Kollektif yatırım kuruluşu niteliğindeki yatırımlar	--	28.403	--	25	--	
16	Diğer alacaklar	54.173.646	106.593	--	--	2.061.226	
17	Hisse senedi yatırımları	8.317.106	--	--	--	--	
18	Toplam	154.002.713	292.163.363	84.557.530	53.319.835	124.038.628	
						349.731.380	

(*) Vadesiz bakiyeler dahildir.

n. Risk sınıfına ilişkin bilgiler

Sermaye yeterliliği hesaplamasında uygulanacak risk ağırlıklarının tespitinde uluslararası kredi derecelendirme kuruluşu Fitch derecelendirme kuruluşunun vermiş olduğu dereceler kullanılmaktadır.

Kredi derecelendirme notlarının dikkate alındığı kapsam; merkezi yönetimlerden veya merkez bankalarından alacaklar, yurtdışında yerleşik olanlar için geçerli olmak üzere; bankalardan ve aracı kurumlardan alacaklar ve kurumsal alacaklardır.

Denizbank Anonim Şirketi

31 Aralık 2024 Tarihi İtibarıyla Konsolide Finansal Tablolara İlişkin Açıklama ve Dipnotlar

(Para birimi: Tutarlar Bin Türk Lirası olarak ifade edilmiştir.)

Cari Dönem	Kredi Kalite Kademesi	Derecelendirme Notu	Merkezi Yönetimlerden veya Merkez Bankalarından Alacaklar	Risk Sınıfları		
				Bankalardan ve Aracı Kurumlardan Alacaklar		
				Kalan Vadesi 3 aydan Küçük Alacaklar	Kalan Vadesi 3 aydan Büyük Alacaklar	Kurumsal Alacaklar
1	AAA	%0	%20	%20	%20	%20
	AA+					
	AA					
	AA-					
2	A+	%20	%20	%50	%50	%50
	A					
	A-					
	BBB+					
3	BBB	%50	%20	%50	%50	%100
	BBB-					
	BB+					
	BB					
4	BB-	%100	%50	%100	%100	%100
	B+					
	B					
	B-					
5	CCC	%100	%50	%100	%100	%150
	CC					
	C					
	D					

Önceki Dönem	Kredi Kalite Kademesi	Derecelendirme Notu	Merkezi Yönetimlerden veya Merkez Bankalarından Alacaklar	Risk Sınıfları		
				Bankalardan ve Aracı Kurumlardan Alacaklar		
				Kalan Vadesi 3 aydan Küçük Alacaklar	Kalan Vadesi 3 aydan Büyük Alacaklar	Kurumsal Alacaklar
1	AAA	%0	%20	%20	%20	%20
	AA+					
	AA					
	AA-					
2	A+	%20	%20	%50	%50	%50
	A					
	A-					
	BBB+					
3	BBB	%50	%20	%50	%50	%100
	BBB-					
	BB+					
	BB					
4	BB-	%100	%50	%100	%100	%100
	B+					
	B					
	B-					
5	CCC	%100	%50	%100	%100	%150
	CC					
	C					
	D					

o. Risk ağırlıklarına göre risk tutarları

Cari Dönem

Risk Ağırlığı	%0	%10	%20	%35	%50	%75	%100	%150	%200	%250	Diğer Risk Ağırlıkları	Özk. İndirilenler
Kr.Riski Azaltımı Öncesi	386.492.352	--	77.073.982	--	66.221.000	391.949.681	572.224.586	158.414	--	--	3.616.701	10.747.216
Kr. Riski Azaltımı Sonrası	392.242.432	--	77.680.502	19.605.303	143.124.374	361.804.542	467.235.458	132.723	--	--	3.616.701	10.747.216

Denizbank Anonim Şirketi

31 Aralık 2024 Tarihi İtibarıyla Konsolide Finansal Tablolara İlişkin Açıklama ve Dipnotlar

(Para birimi: Tutarlar Bin Türk Lirası olarak ifade edilmiştir.)

Önceki Dönem

Risk Ağırlığı	%0	%10	%20	%35	%50	%75	%100	%150	%200	%250	Diğer Risk Ağırlıkları	Özk. İndirilenler
Kr.Riski Azaltımı Öncesi	318.893.314	--	45.235.683	--	37.320.585	128.616.841	367.421.655	106.274.467	23.330.205	--	30.720.699	5.254.641
Kr. Riski Azaltımı Sonrası	320.833.794	--	48.237.726	10.984.414	71.332.354	104.752.195	305.362.868	105.666.262	24.595.154	--	30.720.699	5.254.641

p. Önemli sektörlerle veya karşı taraf türüne göre muhtelif bilgiler (*)

Cari Dönem	Krediler (**)		Karşılıklar
	Değer Kaybına Uğramış (TRFS 9)		
Önemli Sektörler/Karşı Taraflar	Kredi Riskinde Önemli Artış (İkinci Aşama)	Temerrüt (Üçüncü Aşama)	Beklenen Kredi Zarar Karşılıkları (TFRS 9) (***)
Tarım	17.759.068	4.630.093	3.671.929
Çiftçilik ve Hayvancılık	17.707.025	4.602.389	3.649.323
Ormançılık	29.881	27.255	22.112
Balıkçılık	22.162	449	
Sanayi	7.084.299	5.760.789	4.835.378
Madencilik ve Taşocakçılığı	60.457	2.224.370	986.085
İmalat Sanayi	2.891.582	2.422.571	2.085.053
Elektrik, Gaz, Su	4.132.260	1.113.848	1.764.240
İnşaat	5.911.901	1.424.239	3.514.015
Hizmetler	14.902.972	8.219.267	7.315.632
Toptan ve Perakende Ticaret	2.854.664	2.646.478	2.036.727
Otel ve Lokanta Hizmetleri	7.810.819	3.798.620	3.257.134
Ulaşım ve Haberleşme	973.881	1.215.498	884.040
Mali Kuruluşlar	26.527	21.789	20.852
Gayrimenkul ve Kira Hizm.	452.579	328.518	288.465
Serbest Meslek Hizmetleri	358.272	150.564	125.207
Eğitim Hizmetleri	29.040	32.725	32.113
Sağlık ve Sosyal Hizmetler	2.397.190	25.075	671.094
Diğer	30.853.275	11.813.482	12.681.243
Toplam	76.511.515	31.847.870	32.018.197

(*) Gerçeğe uygun değer farkı kar/zarara yansıtılan kredilerin bakiyesi dahil değildir.

(**) Nakdi krediler verilmiştir.

(***) İkinci ve üçüncü aşama karşılıkları içermektedir.

Önceki Dönem	Krediler (**)		Karşılıklar
	Değer Kaybına Uğramış (TRFS 9)		
Önemli Sektörler/Karşı Taraflar	Kredi Riskinde Önemli Artış (ikinci Aşama)	Temerrüt (Üçüncü Aşama)	Beklenen Kredi Zarar Karşılıkları (TFRS 9) (***)
Tarım	2.806.961	952.016	1.324.783
Çiftçilik ve Hayvancılık	2.798.189	933.295	1.308.398
Ormançılık	5.565	18.484	16.104
Balıkçılık	3.207	237	281
Sanayi	8.212.971	8.232.026	7.045.278
Madencilik ve Taşocaklığı	42.418	2.174.005	1.009.671
İmalat Sanayi	1.701.147	1.670.189	2.167.959
Elektrik, Gaz, Su	6.469.406	4.387.832	3.867.648
İnşaat	4.618.324	1.349.945	3.095.187
Hizmetler	18.123.771	8.404.093	11.078.241
Toptan ve Perakende Ticaret	4.280.362	2.780.213	4.367.034
Otel ve Lokanta Hizmetleri	12.325.419	3.678.586	4.845.265
Ulaşım ve Haberleşme	468.632	1.478.339	1.224.923
Mali Kuruluşlar	171.334	32.866	75.854
Gayrimenkul ve Kira Hizm.	210.475	131.308	81.252
Serbest Meslek Hizmetleri	576.706	92.718	309.251
Eğitim Hizmetleri	60.058	59.950	57.502
Sağlık ve Sosyal Hizmetler	30.785	150.113	117.160
Diğer	15.783.493	5.584.351	8.051.702
Toplam	49.545.520	24.522.431	30.595.191

(*) Gerçeğe uygun değer farkı kar/zarara yansıtılan kredilerin bakiyesi dahil değildir.

(**) Nakdi krediler verilmiştir.

(***) İkinci ve üçüncü aşama karşılıkları içermektedir.

Denizbank Anonim Şirketi

31 Aralık 2024 Tarihi İtibarıyla Konsolide Finansal Tablolara İlişkin Açıklama ve Dipnotlar

(Para birimi: Tutarlar Bin Türk Lirası olarak ifade edilmiştir.)

q. Değer ayarlamaları ve kredi karşılıkların değişimine ilişkin bilgiler

Cari Dönem: 31 Aralık 2024	Açılış Bakiyesi (TFRS9 Sonrası) 1 Ocak 2024	Dönem İçinde Aynılan Karşılık	Diğer Ayarlamalar (*)	Kapanış bakiyesi
Temerrüt (Üçüncü Aşama/Özel Karşılık)	15.614.346	2.450.346	360.327	18.425.019
12 Aylık Beklenen Zarar Karşılığı (Birinci Aşama)	7.528.211	(816.405)	481.914	7.193.720
Kredi Riskinde Önemli Artış (İkinci Aşama)	14.980.845	(2.794.861)	1.407.194	13.593.178

(*) Takipteki krediler portföyünden yapılan satışlar, kayıttan düşülen/aktiften silinenler ve kur farkları gösterilmektedir.

Önceki Dönem: 31 Aralık 2023	Açılış Bakiyesi (TFRS9 Sonrası) 1 Ocak 2023	Dönem İçinde Aynılan Karşılık	Diğer Ayarlamalar (*)	Kapanış bakiyesi
Temerrüt (Üçüncü Aşama/Özel Karşılık)	14.004.351	576.119	1.033.876	15.614.346
12 Aylık Beklenen Zarar Karşılığı (Birinci Aşama)	4.920.254	(342.264)	2.950.221	7.528.211
Kredi Riskinde Önemli Artış (İkinci Aşama)	14.484.365	152.519	343.961	14.980.845

(*) Takipteki krediler portföyünden yapılan satışlar, kayıttan düşülen/aktiften silinenler ve kur farkları gösterilmektedir.

r. Döngüsel sermaye tamponu hesaplamasına ilişkin bilgiler

Cari Dönem

Nihai olarak risk alınan ülke	Bankacılık hesaplarındaki özel sektör kredileri	Alım satım hesapları kapsamında hesaplanan risk ağırlıklı tutar	Toplam
Türkiye	729.555.117	5.201.429	734.756.546
İngiltere	11.441.135	--	11.441.135
İsviçre	6.254.843	--	6.254.843
Almanya	4.988.770	--	4.988.770
Avusturya	4.335.849	--	4.335.849
Hollanda	2.497.265	--	2.497.265
Diğer	21.083.787	23.673	21.107.460

Önceki Dönem

Nihai olarak risk alınan ülke	Bankacılık hesaplarındaki özel sektör kredileri	Alım satım hesapları kapsamında hesaplanan risk ağırlıklı tutar	Toplam
Türkiye	545.953.043	3.372.184	549.325.227
Bahreyn	40.258.802	--	40.258.802
İngiltere	5.750.612	--	5.750.612
ABD	4.243.475	--	4.243.475
İsviçre	2.822.628	--	2.822.628
Belçika	2.266.641	--	2.266.641
Diğer	16.817.599	--	16.817.599

Denizbank Anonim Şirketi

31 Aralık 2024 Tarihi İtibarıyla Konsolide Finansal Tablolara İlişkin Açıklama ve Dipnotlar

(Para birimi: Tutarlar Bin Türk Lirası olarak ifade edilmiştir.)

III. Konsolide kur riskine ilişkin açıklamalar

a. Grubun maruz kaldığı kur riski, bu durumun etkilerinin tahmin edilmesi, Ana ortaklık Banka Yönetim Kurulu'nun günlük olarak izlenen pozisyonlar için belirlediği limitler

Kur riski, DFH Grup'un yabancı para cinsinden bilanço içi ve bilanço dışı varlık ve yükümlülüklerinden kaynaklanan net döviz pozisyonu nedeniyle oluşmaktadır. Banka kur riskinden korunmak amacıyla yabancı para alım satım işlemleri ile birlikte vadeli para alım satım işlemleri yapmaktadır. Kur riskinin yönetilmesinde yabancı paraya endeksli işlemler de yabancı para cinsinden kabul edilmektedir.

Kur riskinin yönetimi ve takibi, alım satım ve bankacılık hesapları için ayrı süreçler ile ele alınmıştır. Alım satım hesaplarından kaynaklanan pozisyonun yönetilmesinde, risk bazlı riske maruz değer limiti, pozisyon limitleri, opsiyon duyarlılık limitleri ve zarar durdurma limitleri tanımlanmıştır ve günlük olarak izlenmektedir. Limit sistemi Yönetim Kurulu ve Aktif Pasif Komitesi tarafından iki seviyeli olarak oluşturulmuştur.

Bankacılık hesaplarından kaynaklanan kur riskinin yönetiminde nihai sorumluluk Aktif Pasif Komitesi'ndedir ("APKO"). Pozisyonlar devamlı olarak takip edilmekte ve APKO tarafından belirlenen strateji doğrultusunda işlemler gerçekleştirilmektedir. Kur riskinin yönetilmesinde yasal limitlerin yanı sıra yabancı para pozisyonu için Yönetim Kurulu tarafından toplam ve döviz cinsi bazında belirlenen limitler dikkate alınmaktadır.

b. Önemli olması durumunda yabancı para cinsinden borçlanma araçlarının ve net yabancı para yatırımlarının risken korunma amaçlı türev araçları ile korunmasının boyutu

DFH Grup, TFRS 9'a uygun olarak, yurtdışındaki yabancı para yatırımlarının kur riskinden korunmak için konsolide finansal tablolarında yurtdışındaki net yatırımlarından kaynaklanan kur riskinden korunma muhasebesi uygulamaktadır.

Yurtdışındaki net yatırımlarından kaynaklanan kur riskinden korunma ile ilgili bilgiler Dördüncü bölüm XI-a no'lu dipnotta açıklanmıştır.

c. Yabancı para risk yönetim politikası

Kur riskinin yönetilmesine ilişkin usul ve esaslar Kur Riski Politikası'nda yazılı hale getirilmiştir. Bankanın risk yönetimi politikasının en önemli unsuru olan limit sistemi, genel ekonomik durum ve piyasalardaki gelişmeler dikkate alınarak yılda bir defa gözden geçirilmekte ve Yönetim Kurulu'nca onaylanmaktadır.

d. Ana ortaklık Banka'nın finansal tablo tarihi ile bu tarihten geriye doğru son beş iş günü kamuya duyurulan cari döviz alış kurları

Bilanço tarihindeki ABD Doları Gişe Döviz Alış Kuru	35,2803 TL
Bilanço tarihineki Avro Gişe Döviz Alış Kuru	36,7362 TL

Tarih	ABD Doları	Avro
25 Aralık 2024	35,2162	36,6592
26 Aralık 2024	35,2033	36,6076
27 Aralık 2024	35,1368	36,1634
30 Aralık 2024	35,2233	36,7429
31 Aralık 2024	35,2803	36,7362

e. Ana ortaklık Banka'nın cari döviz alış kurunun finansal tablo tarihinden geriye doğru son otuz günlük basit aritmetik ortalama değeri

2024 yılı Aralık ayı basit aritmetik ortalama ile ABD doları döviz alış kuru 34,9254 TL, Avro döviz alış kuru 36,5796 TL'dir.

Denizbank Anonim Şirketi

31 Aralık 2024 Tarihi İtibarıyla Konsolide Finansal Tablolara İlişkin Açıklama ve Dipnotlar

(Para birimi: Tutarlar Bin Türk Lirası olarak ifade edilmiştir.)

f. Kur riskine ilişkin bilgiler

Cari Dönem	Avro	ABD Dolan	Diğer YP ⁽⁶⁾	Toplam
Varlıklar				
Nakit Değerler ve T.C.Merkez Bnk.	81.881.403	66.185.636	21.195.569	169.262.608
Bankalar	25.743.762	74.478.194	2.197.746	102.419.702
Gerçeğe Uygun Değer Farkı Kar veya Zarara Yansıtılan Fin.Var. ⁽¹⁾	840.394	4.324.466	833.127	5.997.987
Para Piyasalarından Alacaklar	--	--	--	--
Gerçeğe Uygun Değer Farkı Diğer Kapsamlı Gelire Yansıtılan F.V.	17.377.432	68.828.478	2.003.186	88.209.096
Krediler ⁽²⁾	230.676.934	98.338.399	5.362.575	334.377.908
İştirak Bağlı Ort.ve Birlikte Kont.Ed.Ort.	2.057	--	--	2.057
İtfa Edilmiş Maliyeti Üzerinden Değerlenen Finansal Varlıklar	--	7.875.513	--	7.875.513
Riskten Korunma Amaçlı Türev Fin.Var.	--	--	--	--
Maddi Duran Varlıklar	1.127.254	--	24.479	1.151.733
Maddi Olmayan Duran Varlıklar ⁽³⁾	--	--	--	--
Diğer Varlıklar ⁽⁴⁾	1.425.921	5.529.847	2.331.214	9.286.982
Toplam Varlıklar	359.075.157	325.560.533	33.947.896	718.583.586
Yükümlülükler				
Bankalar Mevduatı	3.152.998	549.206	466.022	4.168.226
Döviz Tevdiat Hesabı	184.721.018	155.341.248	49.627.317	389.689.583
Para Piyasalarına Borçlar	8.560.156	25.548.014	707.405	34.815.575
Diğer Mali Kuruluşlar. Sağl. Fonlar	72.306.000	130.777.641	1.604.290	204.687.931
İhraç Edilen Menkul Değerler	14.203.810	67.472.933	3.088.457	84.765.200
Muhtelif Borçlar	--	--	--	--
Riskten Korunma Amaçlı Türev Fin.Borç.	--	--	--	--
Diğer Yükümlülükler ⁽⁶⁾	24.192.585	17.454.210	565.593	42.212.388
Toplam Yükümlülükler	307.136.567	397.143.252	56.059.084	760.338.903
Net Bilanço Pozisyonu	51.938.590	(71.582.719)	(22.111.188)	(41.755.317)
Net Nazım Hesap Pozisyonu ⁽⁵⁾	(62.644.854)	67.477.748	25.688.968	30.521.862
Türev Finansal Araçlardan Alacaklar	77.148.253	185.435.213	37.395.318	299.978.784
Türev Finansal Araçlardan Borçlar	(139.793.107)	(117.957.465)	(11.706.350)	(269.456.922)
Net Pozisyon	(10.706.264)	(4.104.971)	3.577.780	(11.233.455)
Gayri Nakdi Krediler	39.920.478	56.593.295	7.317.778	103.831.551
Önceki Dönem				
Toplam Varlıklar	290.680.789	250.805.005	17.898.364	559.384.158
Toplam Yükümlülükler	248.386.442	323.040.602	39.673.766	611.100.810
Net Bilanço Pozisyonu	42.294.347	(72.235.597)	(21.775.402)	(51.716.652)
Net Nazım Hesap Pozisyonu	(48.470.256)	68.791.797	23.901.285	44.222.826
Türev Finansal Araçlardan Alacaklar	36.577.670	155.113.211	34.436.800	226.127.681
Türev Finansal Araçlardan Borçlar	(85.047.926)	(86.321.414)	(10.535.515)	(181.904.855)
Net Pozisyon	(6.175.909)	(3.443.800)	2.125.883	(7.493.826)
Gayri Nakdi Krediler	36.364.413	43.109.605	3.554.872	83.028.890

(1) 7.178.058 TL tutarındaki türev finansal varlıklara ait kur farkları dahil edilmemiştir.

(2) 325.483 TL tutarında dövizde endeksli krediler dahil edilmiştir.

(3) 354.660 TL tutarında maddi olmayan duran varlıklar dahil edilmemiştir.

(4) 551.848 TL tutarında peşin ödenmiş giderler dahil edilmemiştir.

(5) Toplam varlıklar içerisinde 14.480.557 TL tutarında. toplam yükümlülüklerin içerisinde ise 28.495.614 TL tutarında altın bakiyeleri mevcuttur.

(6) 44.869.394 TL tutarında YP özkaynaklar, 5.442.029 TL tutarında türev finansal borçlara ait kur farkları dahil edilmemiştir.

(7) Türev finansal araçlardan alacaklar ile türev finansal araçlardan borçların netini göstermektedir. Finansal tablolarda "Vadeli aktif değer alım taahhütleri" kalemi altında gösterilen spot döviz alım/satım işlemleri "Net nazım hesap pozisyonu"na dahil edilmiştir.

g. Maruz kalan kur riskine ilişkin bilgiler

TL'nin aşağıdaki para birimleri karşısında yüzde 10 değer kaybına uğradığı takdirde 31 Aralık 2024 ve 2023 tarihleri itibarıyla özkaynaklarda ve gelir tablosunda (vergi etkisi hariç) oluşabilecek artış ve azalış aşağıdaki tabloda gösterilmiştir. Bu analiz tüm diğer değişkenlerin, özellikle faiz oranlarının, sabit kaldığı varsayımıyla hazırlanmıştır.

	Cari Dönem		Önceki Dönem	
	Dönem Kar veya Zararı	Özkaynak	Dönem Kar veya Zararı	Özkaynak
ABD Dolan	(528.787)	(566.095)	(403.726)	(362.865)
Avro	(883.893)	(860.487)	(600.782)	(609.468)
Toplam (Net)	(1.412.680)	(1.426.582)	(1.004.508)	(972.333)

Denizbank Anonim Şirketi

31 Aralık 2024 Tarihi İtibarıyla Konsolide Finansal Tablolara İlişkin Açıklama ve Dipnotlar

(Para birimi: Tutarlar Bin Türk Lirası olarak ifade edilmiştir.)

IV. Konsolide faiz oranı riskine ilişkin açıklamalar

Faiz oranı riski, temel olarak aktif, pasif ve bilanço dışı kalemlerinin yeniden fiyatlanma tarihleri (değişken faizli ürünler için) veya vadeler (sabit faizli ürünler için) arasındaki uyumsuzlıklardan ileri gelmektedir. Bu uyumsuzluk, bankacılık sistemindeki yapısal bir durum olmakla beraber, faiz oranlarında beklenmedik değişiklikler olması halinde bankanın faiz gelir-giderini ve bilançonun ekonomik değerini etkileyebilir.

Faiz oranı riskinin yönetilmesine dair nihai sorumluluk Aktif Pasif Komitesi'ndedir ("APKO"). Ancak, Hazine Grubu ve Mali İşler Grubu faiz oranı riski yönetimi için en uygun stratejilerin belirlenmesinden ve karar mercilerine önerilmesinden sorumludurlar. Faiz riskinin kontrolüne yönelik olarak belirlenmiş Yönetim Kurulu onaylı limitler bulunmaktadır.

a. Varlıklann, yükümlülüklerin ve bilanço dışı kalemlerin faize duyarlılığı (Yeniden fiyatlandırmaya kalan süreler itibarıyla):

Cari Dönem Sonu	1 Aya Kadar	1-3 Ay	3-12 Ay	1-5 Yıl	5 Yıl ve Üzeri	Faizsiz	Toplam
Varlıklar							
Nakit Değerler ve T.C. Merkez Bnk.	5.525.446	9.671.078	--	--	--	261.997.827	277.194.351
Bankalar ⁽¹⁾	35.178.119	22.463.684	23.117.229	--	--	22.316.936	103.075.968
Gerçeğe Uygun Değer Farkı Kar veya Zarara Yansıtılan FV	1.193.912	947.971	52.559	1.069.977	184.880	19.153.863	22.603.162
Para Piyasalarından Alacaklar	76.574.657	--	--	--	--	--	76.574.657
Gerçeğe Uygun Değer Farkı Diğer Kapsamlı Gelire Yansıtılan FV	20.879.511	5.502.690	37.278.634	27.231.604	39.250.079	2.214	130.144.732
Verilen Krediler	326.511.892	117.714.063	204.346.189	121.990.196	12.215.356	13.422.851	796.200.547
İtfa Edilmiş Maliyeti Üzerinden Değerlenen Finansal Varlıklar ⁽²⁾	1.957.141	40.964.601	12.414.018	6.258.916	3.992.885	--	65.587.561
Diğer Varlıklar ⁽³⁾	4.940	1.298	17.712	1.150.309	1.167	105.982.264	107.157.690
Toplam Varlıklar	467.825.618	197.265.385	277.226.341	157.701.002	55.644.367	422.875.955	1.578.538.668
Yükümlülükler							
Bankalar Mevduatı	1.557.281	578.681	417.726	1.762.266	--	420.253	4.736.207
Diğer Mevduat	393.722.397	180.005.189	139.597.057	17.428.237	172.133	219.060.898	949.985.911
Para Piyasalarına Borçlar	34.317.528	463.532	753.377	--	--	--	35.534.437
Muhtelif Borçlar	--	--	--	--	--	--	--
İhraç Edilen Menkul Değerler	4.060.758	40.678.118	42.731.585	4.929.171	--	--	92.399.632
Diğer Mali Kurul. Sağl. Fonlar	19.106.486	96.819.645	80.599.354	933.624	12.021.609	--	209.480.718
Diğer Yükümlülükler ⁽⁴⁾	464.550	2.678.546	16.701.105	1.596.746	--	264.960.816	286.401.763
Toplam Yükümlülükler	453.229.000	321.223.711	280.800.204	26.650.044	12.193.742	484.441.967	1.578.538.668
Bilançodaki Uzun Pozisyon	14.596.618	--	--	131.050.958	43.450.625	--	189.098.201
Bilançodaki Kısa Pozisyon	--	(123.958.326)	(3.573.863)	--	--	(61.566.012)	(189.098.201)
Nazım Hesaplardaki Uzun Pozisyon	3.959.192	--	7.800.291	--	1.121.893	--	12.881.376
Nazım Hesaplardaki Kısa Pozisyon	--	(4.466.141)	--	(22.041.287)	--	--	(26.507.428)
Toplam Pozisyon	18.555.810	(128.424.467)	4.226.428	109.009.671	44.572.518	(61.566.012)	(13.626.052)

(1) (60.731) TL tutarında 1. ve 2. aşama beklenen zarar karşılıklarını içermektedir.

(2) (7.830) TL tutarında 1. ve 2. aşama beklenen zarar karşılıklarını içermektedir.

(3) Diğer varlıklar-faizsiz 25.926.338 tutarında maddi duran varlıklar, 5.462.211 TL tutarında maddi olmayan duran varlıklar, 3.048.380 TL tutarında yatırım amaçlı gayrimenkuller, 12.412.084 TL tutarında ortaklık yatırımları, 5.073.158 TL tutarında vergi varlığı, 17.516.280 TL tutarında elden çıkarılacak kıymetleri, (61.879) TL tutarındaki diğer aktiflerin beklenen zarar karşılıkları ve 36.605.692 TL tutarında diğer aktifleri içermektedir.

(4) Diğer yükümlülükler-faizsiz; 151.592.015 TL tutarında özkaynaklar, 7.248.903 TL tutarında cari vergi borcu, 970.831 TL tutarında ertelenmiş vergi borcu 22.584.998 TL tutarında karşılıklar, 6.347.978 TL tutarında türev finansal yükümlülükler ve 76.216.091 TL tutarında diğer yükümlülükler bakiyelerini içermektedir.

Denizbank Anonim Şirketi

31 Aralık 2024 Tarihi İtibarıyla Konsolide Finansal Tablolara İlişkin Açıklama ve Dipnotlar

(Para birimi: Tutarlar Bin Türk Lirası olarak ifade edilmiştir.)

Önceki Dönem Sonu	1 Aya Kadar	1-3 Ay	3-12 Ay	1-5 Yıl	5 Yıl ve Üzeri	Faizsiz	Toplam
Varlıklar							
Nakit Değerler ve T.C. Merkez Bnk.	61.849.936	1.051.192	--	--	--	175.904.579	238.805.707
Bankalar ⁽¹⁾	25.722.668	19.860.188	10.433.151	--	--	18.408.067	74.424.074
Gerçeğe Uygun Değer Farkı Kar veya Zarara Yansıtılan FV	218.447	246.479	59.388	1.326.663	2.426.537	12.233.373	16.510.887
Para Piyasalarından Alacaklar	51.909.946	232.841	--	--	--	--	52.142.787
Gerçeğe Uygun Değer Farkı Diğer Kapsamlı Gelire Yansıtılan FV	12.460.974	13.055.813	21.883.103	24.871.429	30.707.308	2.072	102.980.699
Verilen Krediler	217.220.499	91.213.708	142.708.375	83.286.231	26.702.715	8.908.085	570.039.613
İtfa Edilmiş Maliyeti Üzerinden Değerlenen Finansal Varlıklar ⁽²⁾	1.359.493	24.305.524	8.596.790	12.981.168	3.987.452	--	51.230.427
Diğer Varlıklar ⁽³⁾	--	--	--	1.015.601	--	65.757.341	66.772.942
Toplam Varlıklar	370.741.963	149.965.745	183.680.807	123.481.092	63.824.012	281.213.517	1.172.907.136
Yükümlülükler							
Bankalar Mevduatı	2.968.936	2.297.097	2.498.479	--	--	1.656.754	9.421.266
Diğer Mevduat	234.495.632	123.108.455	152.414.321	24.761.896	477.198	202.626.812	737.884.314
Para Piyasalarına Borçlar	40.128.759	2.597.039	13.293.744	--	--	--	56.019.542
Muhtelif Borçlar	--	--	--	--	--	--	--
İhraç Edilen Menkul Değerler	400.322	23.450.390	20.907.010	1.736.960	--	--	46.494.682
Diğer Mali Kurul. Sağ. Fonlar	18.388.906	89.173.267	18.721.642	6.193.123	16.993.189	--	149.470.127
Diğer Yükümlülükler ⁽⁴⁾	104.066	27.860	10.794.079	901.311	--	161.789.889	173.617.205
Toplam Yükümlülükler	296.486.621	240.654.108	218.629.275	33.593.290	17.470.387	366.073.455	1.172.907.136
Bilançodaki Uzun Pozisyon	74.255.342	--	--	89.887.802	46.353.625	--	210.496.769
Bilançodaki Kısa Pozisyon	--	(90.688.363)	(34.948.468)	--	--	(84.859.938)	(210.496.769)
Nazım Hesaplardaki Uzun Pozisyon	--	--	15.323.941	--	1.144.291	2.085	16.470.317
Nazım Hesaplardaki Kısa Pozisyon	(1.958.697)	(769.475)	--	(23.726.175)	--	--	(26.454.347)
Toplam Pozisyon	72.296.645	(91.457.838)	(19.624.527)	66.161.627	47.497.916	(84.857.853)	(9.984.030)

(1) (58.970) TL tutarında 1. ve 2. aşama beklenen zarar karşılıklarını içermektedir.

(2) (6.657) TL tutarında 1. ve 2. aşama beklenen zarar karşılıklarını içermektedir.

(3) Diğer varlıklar-faizsiz 7.779.579 tutarında maddi duran varlıklar, 2.933.623 TL tutarında maddi olmayan duran varlıklar, 1.591.527 TL tutarında yatırım amaçlı gayrimenkuller, 8.315.620 TL tutarında ortaklık yatırımları, 6.326.112 TL tutarında vergi varlığı, 12.120.650 TL tutarında elden çıkarılacak kıymetleri, (64.896) TL tutarındaki diğer aktiflerin beklenen zarar karşılıkları ve 26.755.126 TL tutarında diğer aktifleri içermektedir.

(4) Diğer yükümlülükler-faizsiz: 90.413.608 TL tutarında özkaynaklar, 3.202.356 TL tutarında cari vergi borcu, 1.436.432 TL tutarında ertelenmiş vergi borcu 16.242.296 TL tutarında karşılıklar, 2.835.852 TL tutarında türev finansal yükümlülükler ve 47.659.345 TL tutarında diğer yükümlülükler bakiyelerini içermektedir.

b. Parasal finansal araçlara uygulanan ortalama faiz oranları

Cari Dönem: 31 Aralık 2024	Avro %	ABD Doları %	Japon Yeni %	TL %
Varlıklar				
Nakit Değerler ve T.C. Merkez Bnk.	4,30	--	--	--
Bankalar	3,27	5,08	--	48,38
Gerçeğe Uygun Değer Farkı Kar veya Zarara Yansıtılan FV	3,80	7,85	--	41,72
Para Piyasalarından Alacaklar	--	--	--	48,91
Gerçeğe Uygun Değer Farkı Diğer Kapsamlı Gelire Yansıtılan FV	4,23	6,84	--	45,67
Verilen Krediler	6,75	7,62	6,00	53,11
İtfa Edilmiş Maliyeti Üzerinden Değerlenen Finansal Varlıklar	--	4,64	--	31,58
Yükümlülükler				
Bankalar Mevduatı	2,09	5,88	--	42,97
Diğer Mevduat	2,31	2,99	0,01	46,28
Para Piyasalarına Borçlar	2,65	3,74	--	49,71
Muhtelif Borçlar	--	--	--	--
İhraç Edilen Menkul Değerler	3,76	3,70	--	53,08
Diğer Mali Kuruluşlardan Sağlanan Fonlar	4,61	6,70	--	47,68

Önceki Dönem: 31 Aralık 2023	Avro %	ABD Doları %	Japon Yeni %	TL %
Varlıklar				
Nakit Değerler ve T.C. Merkez Bnk.	4,75	5,50	--	42,13
Bankalar	4,07	6,19	--	42,56
Gerçeğe Uygun Değer Farkı Kar veya Zarara Yansıtılan FV	4,22	7,49	--	49,04
Para Piyasalarından Alacaklar	--	--	--	43,48
Gerçeğe Uygun Değer Farkı Diğer Kapsamlı Gelire Yansıtılan FV	3,09	7,15	--	44,34
Verilen Krediler	6,99	7,96	6,01	41,80
İtfa Edilmiş Maliyeti Üzerinden Değerlenen Finansal Varlıklar	--	5,07	--	39,49
Yükümlülükler				
Bankalar Mevduatı	3,41	6,42	--	40,55
Diğer Mevduat	1,96	3,21	0,01	35,79
Para Piyasalarına Borçlar	2,50	7,46	--	42,31
Muhtelif Borçlar	--	--	--	--
İhraç Edilen Menkul Değerler	3,75	3,70	--	43,70
Diğer Mali Kuruluşlardan Sağlanan Fonlar	6,14	8,44	--	42,79

Denizbank Anonim Şirketi

31 Aralık 2024 Tarihi İtibarıyla Konsolide Finansal Tablolara İlişkin Açıklama ve Dipnotlar

(Para birimi: Tutarlar Bin Türk Lirası olarak ifade edilmiştir.)

c. Bankacılık hesaplarından kaynaklanan faiz oranı riski

Bankacılık hesaplarından kaynaklanan faiz oranı riski "Faiz Oranı Riski Yönetimi Politikası"nda belirtilen esaslara göre yönetilmektedir.

Ana ortaklık Banka tarafından piyasadaki muhtemel olumsuz gelişmelere yönelik olarak duyarlılık limitleri belirlenmiştir. Takip edilen metrikler arasında; bilançonun net bugünkü değerinin ve net faiz gelirinin belirli faiz değişimlerine duyarlılığı ve faiz oranı gap analizleri bulunmaktadır. Söz konusu ölçütler haftalık APKO'larda takip edilmenin yanında, risk iştahı beyanına konu limitler nedeniyle, üst yönetim ve Yönetim Kurulu'na da sunulmaktadır.

Bankacılık hesaplarından kaynaklanan faiz oranı riski hesaplaması ve raporlaması 23 Ağustos 2011 tarih ve 28034 sayılı Resmi Gazete'de yayımlanan "Bankacılık Hesaplarından Kaynaklanan Faiz Oranı Riskinin Standart Şok Yöntemiyle Ölçülmesine ve Değerlendirilmesine İlişkin Yönetmelik" uyarınca Grup'un konsolide bazda doğan ekonomik değer farkı aşağıdaki gibidir. İlgili rasyo, Ana ortaklık Banka'nın takip ettiği diğer faiz oranı metrikleri gibi ayda bir olarak hazırlanmaktadır. Bunun yanında, haftalık tahmin çalışmaları ile yakın takibi sağlanmakta ve APKO'ya sunulmaktadır.

Faiz riskinin olumsuz etkilerinden korunma amaçlı 10 yıl vadeye kadar işlem yapma imkanı bulunan çapraz kur swapları veya faiz swapları kullanılmaktadır.

Grup'un farklı para birimlerine göre bölünmüş olarak, "Bankacılık Hesaplarından Kaynaklanan Faiz Oranı Riskinin Standart Şok Yöntemiyle Ölçülmesine ve Değerlendirilmesine İlişkin Yönetmelik" uyarınca faiz oranlarındaki dalgalanmalardan doğan ekonomik değer farkları 31 Aralık 2024 tarihi itibarıyla aşağıdaki tabloda belirtilmiştir.

Cari Dönem: 31 Aralık 2024	Uygulanan Sok	Kazançlar/Kayıplar	Kazançlar/Özkaynaklar
Para Birimi	(+/- x baz puan)		-Kayıplar/Özkaynaklar
1 TL	(+) 500 baz puan	(4.397.567)	(%2,60)
2 TL	(-) 400 baz puan	3.851.945	%2,27
3 Avro	(+) 200 baz puan	(1.193.079)	(%0,70)
4 Avro	(-) 200 baz puan	1.652.961	%0,98
5 ABD Doları	(+) 200 baz puan	(2.049.393)	(%1,21)
6 ABD Doları	(-) 200 baz puan	2.594.020	%1,53
Toplam (Pozitif Şoklar İçin)		(7.640.039)	(%4,51)
Toplam (Negatif Şoklar İçin)		8.098.926	%4,78

Önceki Dönem: 31 Aralık 2023	Uygulanan Sok	Kazançlar/Kayıplar	Kazançlar/Özkaynaklar
Para Birimi	(+/- x baz puan)		-Kayıplar/Özkaynaklar
TL	(+) 500 baz puan	(1.775.000)	(%1,50)
TL	(-) 400 baz puan	1.693.742	%1,43
Avro	(+) 200 baz puan	(765.322)	(%0,65)
Avro	(-) 200 baz puan	1.082.071	%0,91
ABD Doları	(+) 200 baz puan	(254.801)	(%0,21)
ABD Doları	(-) 200 baz puan	542.813	%0,46
Toplam (Pozitif Şoklar İçin)		(2.795.123)	(%2,36)
Toplam (Negatif Şoklar İçin)		3.318.626	%2,80

V. Bankacılık hesaplarından kaynaklanan hisse senedi pozisyon riski

a. Hisse senedi yatırımlarının bilanço değeri, gerçeğe uygun değer ve piyasa değeri karşılaştırma

Grubun, 31 Aralık 2024 ve 31 Aralık 2023 tarihleri itibarıyla BIST piyasalarında işlem gören ve konsolide edilmeyen iştirak ve bağlı ortaklığı bulunmamaktadır.

b. Hisse senedi yatırımlarının gerçekleşmiş kazanç veya kayıpları, yeniden değerlendirme değer artışlar ve gerçekleşmemiş kazanç veya kayıpları ile bunların ana ve katkı sermayeye dahil edilen tutarlarına ilişkin bilgiler

Bulunmamaktadır.

Denizbank Anonim Şirketi

31 Aralık 2024 Tarihi İtibarıyla Konsolide Finansal Tablolara İlişkin Açıklama ve Dipnotlar

(Para birimi: Tutarlar Bin Türk Lirası olarak ifade edilmiştir.)

VI. Konsolide likidite riski yönetimi, likidite karşılama oranı ve net istikrarlı fonlama oranına ilişkin açıklamalar

Likidite riski, genel anlamda fonlama riskinin oluşması veya piyasa likiditesinde meydana gelebilecek önemli değişiklikler sonucunda oluşabilmektedir. Fonlama riski; varlık ve yükümlülükler arasındaki vade uyumsuzluğu sonucunda Banka'nın nakit çıkışlarını tam olarak ve zamanında karşılayacak nitelikli nakit mevcuduna veya nakit girişine sahip olmaması durumudur. Piyasa likiditesi riski ise, yetersiz piyasa derinliği veya piyasa şartlarının bozulması gibi nedenlerle varlıkların nakde dönüştürülemede riskini ifade etmektedir.

Ana ortaklık Banka'nın risk kapasitesi, likidite riski yönetiminin sorumlulukları ve yapısı, likidite riskinin Ana Ortaklık Banka içinde raporlaması, likidite riski stratejisinin, politika ve uygulamalarının yönetim kurulu ve iş kollarıyla iletişiminin nasıl sağlandığı hususları dâhil olmak üzere likidite riski yönetimine ilişkin bilgiler

Ana ortaklık Banka içerisinde, likidite riski yönetimine ilişkin usul ve esaslar, Yönetim Kurulu tarafından onaylanan "Likidite Riski Yönetimi Politikası" ile belirlenmiştir. Bu politikada ilgili yöntemler, prosedürler, kontroller ve raporlama çerçevesi de dâhil olmak üzere Ana ortaklık Banka içerisinde likidite risk yönetimine ilişkin temel görev ve prensipler de yer almaktadır. Likidite Riski Yönetimi Politikası içerisinde "Likidite Acil Eylem Planı" oluşturulmuş ve beklenmedik likidite sıkışıklıklarına karşı alınabilecek önlemlere yer verilmiştir.

Ana ortaklık Banka'nın stratejisine ve finansal gücüne uygun olarak risklerin yönetilmesi için Yönetim Kurulu tarafından onaylanan "Risk İştahı Beyanı" yıllık olarak gözden geçirilmektedir. Risk İştahı Beyanı, diğer risk limitleri ile birlikte likidite riskine yönelik limitleri de içermektedir. Risk iştahı limitleri, risk yönetimi faaliyetleri kapsamında aylık olarak üst yönetime raporlanmaktadır. Risk iştahı beyanında (RİB), likidite riskine dair kredi / mevduat oranı, likidite karşılama oranı, stres koşullarında yaşam süresi ve mevduat yoğunlaşması gibi ölçütler üzerinden limitler belirlenmiştir. Bu metrikler dışında takip edilen diğer göstergeler; likidite tamponu, büyük tutarlı mevduat, çekirdek mevduat gibi analizler olarak sıralanabilir.

Ana ortaklık Banka'nın kısa vadeli likidite yönetimi Hazine Grubu sorumluluğundadır. Hazine Grubu, likidite yapısı ile ilgili olarak haftalık bazda APKO'ya raporlama yapmaktadır. Yapısal likidite ve fonlama yönetimi konusunda nihai sorumluluk APKO'da bulunmaktadır. APKO, likidite ve fonlama yönetimi ile ilgili sistemlerin oluşturulmasının yanında izleme ve karar alma süreçlerinde aktif rol almaktadır. Mevcut likidite durumu ile yasal ve içsel likidite göstergelerinin izlenmesi, Ana ortaklık Banka stratejisi ve risk iştahı çerçevesini gözeterek likidite yönetimine ilişkin kararlar alınması APKO yetki ve sorumluluğundadır. Banka'daki Hazine Grubu, Finansal Kurumlar Grubu, Mali İşler Grubu, Risk Yönetimi Grubu gibi farklı bölümler APKO kararlarına istinaden Banka'nın likidite yönetimi sürecine katkıda bulunur ve ayrıca APKO'ya karar alma sürecinde ihtiyaç duyulan bilgi, analiz ve öneriler ile gerekli desteği sağlar.

Likidite yönetiminin ve fonlama stratejisinin merkezileşme derecesi ile Ana Ortaklık Banka ve Ana Ortaklık Banka'nın ortaklıkları arasındaki işleyiş hakkında bilgiler

Likidite riski yönetimi konsolide olmayan ve konsolide bazda gerçekleştirilmektedir. Bu bağlamda, ortaklıklarda likidite takibi ve yönetimi ilgili ortaklık tarafından yapılmakla birlikte, Ana ortaklık Banka tarafından yakından izlenmektedir. Acil durumlarda ortaklıkların likidite ihtiyacını karşılamak amacıyla Ana ortaklık Banka tarafından limitler tahsis edilmiştir.

Fon kaynaklarının ve sürelerinin çeşitliliğine ilişkin politikalar dâhil olmak üzere bankanın fonlama stratejisine ilişkin bilgiler

Fonlamadan kaynaklanan likidite riski yönetimi, Banka'nın likidite yönetimi faaliyetlerinin temelini oluşturmaktadır. Mevduat kaynağı, Bankalardan sağlanan krediler ve diğer kaynaklara kıyasla daha istikrarlı bir fonlama olması ve çeşitlendirme etkisi nedeniyle Banka'nın ana fonlama kaynağı konumundadır. Ayrıca, fonlamanın vadesini uzatmak için menkul kıymet ihracı ve kredi kullanım faaliyetleri gerçekleştirilmektedir.

Öte yandan, Ana ortaklık Banka'nın likidite riski yönetimi amacıyla taşıdığı menkul kıymetler portföyü, piyasadan kaynaklanan likidite riskinin asgari düzeye indirilmesi amacıyla, TCMB / BİST nezdinde gerçekleştirilen repo işlemlerine imkan sağladığı için büyük ölçüde T.C. Hazine Müsteşarlığı tarafından ihraç edilen hazine bonosu ve devlet tahvillerinden oluşacak şekilde yapılandırılmıştır. Bu portföye alınacak menkul kıymet yatırımlarına ilişkin kriter ve prensipler yazılı hale getirilmiş ve ilgili komite tarafından onaylanmıştır.

Ana Ortaklık Banka'nın toplam yükümlülüklerinin asgari yüzde beşini oluşturan para birimleri bazında likidite yönetimine ilişkin bilgiler

Ana ortaklık Banka yükümlülüklerinin büyük kısmı Türk Lirası, ABD Doları, Avro ve altın cinsinden oluşmaktadır. Ana ortaklık Banka'nın başlıca yabancı para fonlama kaynağını mevduat ve kredi kuruluşlarından alınan krediler oluşturmaktadır. Ana ortaklık Banka'nın yabancı para kaynaklarının, YP kredilerinden daha yüksek seviyede olması nedeniyle yabancı para likidite riski düşük seviyededir. Bu nedenle genellikle mevcut yabancı para likiditesi kullanılarak para swap işlemleri ile Türk Lirası yaratılmaktadır. Başka bir deyişle, Türk Lirası aktiflerin fonlanmasında yabancı para pasifler kullanılmaktadır.

Denizbank Anonim Şirketi

31 Aralık 2024 Tarihi İtibarıyla Konsolide Finansal Tablolara İlişkin Açıklama ve Dipnotlar

(Para birimi: Tutarlar Bin Türk Lirası olarak ifade edilmiştir.)

Kullanılan likidite riski azaltım tekniklerine ilişkin bilgiler

Likidite riskinin azaltılması amacıyla muhtemel fon çıkışlarını karşılamak üzere likidite tamponu oluşturulmakta ve yakından takip edilmektedir. Kısa vadeli risklerin yönetilmesinde kullanılan repo için gerekli menkul kıymetler, belirli seviyede bilanço bünyesinde tutulmaktadır, Öte yandan yapısal likidite riskinin azaltılmasına yönelik fonlama kaynaklarının çeşitlendirilmesi ve vade yapısının uzatılması hedeflenmektedir. Mevduatta tabana yayılma stratejisi ise bir diğer önemli unsurdur.

Stres testinin kullanımına ilişkin açıklamalar

Stres koşulları altında likidite seviyesini ölçmek için, daha önce yaşanmamış ve yaşanması muhtemel, likidite açısından önem arz eden özel koşulların dahil edildiği senaryo analizleri yapılmaktadır. Senaryo analizleri kapsamında, alınabilecek önlemler de değerlendirilerek, stres koşullarında dahi tüm yükümlülükleri karşılayacak yeterli miktarda likidite seviyesi hedeflenmektedir. Likidite stres testlerine ilişkin varsayımlar asgari yıllık bazda gözden geçirilmektedir. Belirlenen senaryolar dahilinde Risk Yönetimi Bölümü tarafından düzenli olarak stres testleri gerçekleştirilmekte ve likidite durumu izlenmekte, Banka'nın ayakta kalabileceği süre hesaplanarak, belirlenen limitler ile sonuçlar karşılaştırılmakta ve ilgili komitelere sunulmaktadır.

Likidite acil ve beklenmedik durum planına ilişkin genel bilgiler

Yaşanabilecek likidite krizlerine karşı hazırlıklı olunması ve yönetiminin sağlıklı ve planlı olarak yapılabilmesi için, uygun süreçlerin düzenlendiği ve bu süreçlere kılavuzluk edecek "Likidite Beklenmedik Durum Planı Yönetmeliği" oluşturulmuştur. İlgili dokümanda, beklenmedik likidite durumunu tespit etmekte kullanılan erken uyarı göstergeleri, aksiyon planları, Banka bünyesindeki birimlerin görev ve sorumlulukları belirtilmektedir.

a. Likidite karşılama oranı

21 Mart 2014 tarihli ve 28948 sayılı Resmî Gazete'de yayımlanan Bankaların Likidite Karşılama Oranı Hesaplamasına İlişkin Yönetmelik uyarınca hesaplanan likidite karşılama oranları aşağıdaki gibidir;

Son üç ay için aylık olarak hesaplanan konsolide yabancı para oranı en düşük Kasım ayı 157,34, en yüksek Ekim ayı 220,46 ve toplam likidite karşılama oranı en düşük Kasım ayı 166,95 ve en yüksek Ekim ayı 207,22 olarak gerçekleşmiştir.

Likidite karşılama oranı hesaplama tablosu aylık olarak BDDK'ya raporlanmakta, Banka içinde günlük olarak takip edilmektedir.

Rasyo hesabında yer alan yüksek kaliteli likit varlıklar; nakit değerler, TCMB'de tutulan rezervler ve serbest menkul kıymetlerden oluşmaktadır. Nakit çıkışları ise, mevduat, banka borçlanmaları, gayrinakdi krediler, türev ürünler ve vadesi belli olmayan diğer borçlardan oluşmaktadır. Bununla birlikte, şarta bağlı erken ödeme hükmü içermesi nedeniyle bazı banka borçlanmaları vadesine bakılmaksızın nakit çıkışı olarak gösterilmektedir. Ayrıca nakit çıkışları içerisinde türev işlemlerin gerçeğe uygun değerlerindeki olası değişimlerden kaynaklanabilecek ilave teminat yükümlülüğü yer almaktadır. Nakit girişleri ise, vadesi 30 günden daha kısa süreli, son ödeme tarihi kesin olan krediler ile bankalardan alacaklar ve türev ürünlerden oluşmaktadır.

LKO, Banka için önemli bir likidite yönetimi ölçütü olarak kabul edilmektedir. Banka likiditesini yabancı para için %80, toplamda ise %100 seviyesindeki asgari LKO limitleri çerçevesinde yönetmeyi başarmıştır. Risk İştahı Beyanında, LKO için yasal asgari limitlerin üzerinde dahili limitler belirlenmiş olup, ilgili rasyo APKO, üst yönetim ve Yönetim Kurulu seviyesinde raporlanmakta ve takip edilmektedir.

Denizbank Anonim Şirketi

31 Aralık 2024 Tarihi İtibarıyla Konsolide Finansal Tablolara İlişkin Açıklama ve Dipnotlar

(Para birimi: Tutarlar Bin Türk Lirası olarak ifade edilmiştir.)

Cari Dönem	Dikkate Alınma Oranı Uygulanmamış Toplam Değer (*) TP+YP	Dikkate Alınma Oranı Uygulanmamış Toplam Değer (*) YP	Dikkate Alınma Oranı Uygulanmamış Toplam Değer (*) TP+YP	Dikkate Alınma Oranı Uygulanmamış Toplam Değer (*) YP
YÜKSEK KALİTELİ LİKİT VARLIKLAR (YKLV)				
1 Yüksek kaliteli likit varlıklar			302.410.351	179.629.666
NAKİT ÇIKIŞLARI				
2 Gerçek kişi mevduat ve perakende mevduat	621.299.647	249.511.604	58.127.698	24.951.160
3 İstikrarlı mevduat	80.045.324	--	4.002.266	--
4 Düşük istikrarlı mevduat	541.254.323	249.511.604	54.125.432	24.951.160
5 Gerçek kişi mevduat ve perakende mevduat dışında kalan teminatsız borçlar	286.207.514	151.860.875	186.152.906	96.720.290
6 Operasyonel mevduat	9.069.285	2.502.239	2.234.832	621.356
7 Operasyonel olmayan mevduat	203.101.730	115.031.789	109.881.575	61.772.087
8 Diğer teminatsız mevduat	74.036.499	34.326.847	74.036.499	34.326.847
9 Teminatlı borçlar			2.130.753	2.130.753
10 Diğer nakit çıkışları	9.410.649	16.445.936	6.193.531	13.723.820
11 Türev yükümlülükler teminat tamamlama yükümlülükleri	4.048.786	11.909.075	4.048.786	11.909.075
12 Yapılandırılmış finansal araçlardan borçlar	--	--	--	--
13 Finansal piyasalara olan borçlar ve verilen ödeme taahhütleri ile diğer bilanço dışı yükümlülükler	5.361.863	4.536.861	2.144.745	1.814.745
14 Herhangi bir şarta bağlı olmaksızın cayılabilir bilanço dışı diğer yükümlülükler ile sözleşmeye dayalı diğer yükümlülükler	15.212.257	15.211.698	15.211.726	15.211.698
15 Diğer cayılamaz veya şarta bağlı olarak cayılabilir bilanço dışı borçlar	700.054.637	117.679.194	47.640.104	11.579.848
16 TOPLAM NAKİT ÇIKIŞLARI			315.456.718	164.317.569
NAKİT GİRİŞLERİ				
17 Teminatlı alacaklar	2.365.803	--	--	--
18 Teminatsız alacaklar	186.763.564	59.374.398	148.430.946	51.979.134
19 Diğer nakit girişleri	750.170	17.158.395	750.170	17.158.395
20 TOPLAM NAKİT GİRİŞLERİ	189.879.537	76.532.793	149.181.116	69.137.529
			Üst Sınır Uygulanmış Değerler	
21 TOPLAM YKLV STOKU			302.410.351	179.629.666
22 TOPLAM NET NAKİT ÇIKIŞLARI			166.275.602	95.180.040
23 LİKİDİTE KARŞILAMA ORANI (%)			184,7	193,9

(*) Aylık basit aritmetik ortalama alınmak suretiyle hesaplanan değerlerin son üç ay için hesaplanan basit aritmetik ortalaması

Önceki Dönem	Dikkate Alınma Oranı Uygulanmamış Toplam Değer (*) TP+YP	Dikkate Alınma Oranı Uygulanmamış Toplam Değer (*) YP	Dikkate Alınma Oranı Uygulanmamış Toplam Değer (*) TP+YP	Dikkate Alınma Oranı Uygulanmamış Toplam Değer (*) YP
YÜKSEK KALİTELİ LİKİT VARLIKLAR (YKLV)				
1 Yüksek kaliteli likit varlıklar			228.847.553	128.102.734
NAKİT ÇIKIŞLARI				
2 Gerçek kişi mevduat ve perakende mevduat	492.199.583	227.150.361	46.209.801	22.715.036
3 İstikrarlı mevduat	60.203.154	--	3.010.158	--
4 Düşük istikrarlı mevduat	431.996.429	227.150.361	43.199.643	22.715.036
5 Gerçek kişi mevduat ve perakende mevduat dışında kalan teminatsız borçlar	174.803.023	103.978.370	102.016.311	54.193.349
6 Operasyonel mevduat	5.872.977	3.437.643	1.443.019	855.689
7 Operasyonel olmayan mevduat	122.039.373	82.711.594	53.682.619	35.508.527
8 Diğer teminatsız mevduat	46.890.673	17.829.133	46.890.673	17.829.133
9 Teminatlı borçlar			--	--
10 Diğer nakit çıkışları	5.737.775	12.198.121	3.587.861	10.483.438
11 Türev yükümlülükler teminat tamamlama yükümlülükleri	2.154.585	9.340.316	2.154.585	9.340.316
12 Yapılandırılmış finansal araçlardan borçlar	--	--	--	--
13 Finansal piyasalara olan borçlar ve verilen ödeme taahhütleri ile diğer bilanço dışı yükümlülükler	3.583.190	2.857.805	1.433.276	1.143.122
14 Herhangi bir şarta bağlı olmaksızın cayılabilir bilanço dışı diğer yükümlülükler ile sözleşmeye dayalı diğer yükümlülükler	14.819.991	14.819.431	14.819.459	14.819.431
15 Diğer cayılamaz veya şarta bağlı olarak cayılabilir bilanço dışı borçlar	456.469.618	83.471.038	31.126.669	8.180.548
16 TOPLAM NAKİT ÇIKIŞLARI			197.760.101	110.391.802
NAKİT GİRİŞLERİ				
17 Teminatlı alacaklar	27.848.301	--	--	--
18 Teminatsız alacaklar	141.287.617	41.612.981	119.445.433	37.311.961
19 Diğer nakit girişleri	854.298	29.359.616	854.298	29.359.616
20 TOPLAM NAKİT GİRİŞLERİ	169.990.216	70.972.597	120.299.731	66.671.577
			Üst Sınır Uygulanmış Değerler	
21 TOPLAM YKLV STOKU			228.847.553	128.102.734
22 TOPLAM NET NAKİT ÇIKIŞLARI			77.460.370	43.720.225
23 LİKİDİTE KARŞILAMA ORANI (%)			304,4	306,4

(*) Aylık basit aritmetik ortalama alınmak suretiyle hesaplanan değerlerin son üç ay için hesaplanan basit aritmetik ortalaması

Denizbank Anonim Şirketi

31 Aralık 2024 Tarihi İtibarıyla Konsolide Finansal Tablolara İlişkin Açıklama ve Dipnotlar

(Para birimi: Tutarlar Bin Türk Lirası olarak ifade edilmiştir.)

b. Aktif ve pasif kalemlerin kalan vadelerine göre gösterimi

Cari Dönem Sonu	Vadesiz	1 aya kadar	1-3 Ay	3-12 Ay	1-5 Yıl	5 Yıl ve Üzeri	Dağıtıl- mayan (*)	Toplam
Varlıklar								
Nakit Değerler ve TCMB Bankalar ⁽¹⁾	263.747.123	13.447.228	--	--	--	--	--	277.194.351
Gerçeğe Uygun Değer Farkı Kar veya Zarara Yansıtılan FV Para Piyasalarından Alacaklar	22.316.936	21.660.565	20.598.275	28.461.227	10.038.965	--	--	103.075.968
Gerçeğe Uygun Değer Farkı Diğer Kapsamlı Gelire Yansıtılan FV Verilen Krediler	7.879.539	6.049.507	2.639.336	1.266.399	4.046.681	721.700	--	22.603.162
İfta Edilmiş Maliyeti Üzerinden Değerlenen Finansal Varlıklar ⁽²⁾	--	76.574.657	--	--	--	--	--	76.574.657
Diğer Varlıklar	2.214	2.774.770	2.805.207	16.233.584	52.136.444	56.192.513	--	130.144.732
Toplam Varlıklar	--	145.887.281	224.008.072	181.270.049	192.970.876	38.641.418	13.422.851	796.200.547
	69.145.042	4.925	7.867.788	74.933	8.216.057	49.503.716	--	65.587.561
Toplam Varlıklar	363.090.854	266.398.933	257.919.976	227.306.192	267.555.776	145.060.514	51.206.423	1.578.538.668
Yükümlülükler								
Bankalar Mevduatı	420.253	1.557.281	578.681	417.726	1.762.266	--	--	4.736.207
Diğer Mevduat	219.060.898	393.408.562	180.016.829	139.672.105	17.635.579	191.938	--	949.985.911
Diğer Mali Kuruluşlardan Sağlanan Fonlar	--	6.837.253	18.257.087	137.821.065	33.585.287	12.980.026	--	209.480.718
Para Piyasalarından Alacaklar	--	34.317.528	463.532	753.377	--	--	--	35.534.437
İhraç Edilen Menkul Değerler	--	4.060.759	14.655.583	38.642.495	35.040.795	--	--	92.399.632
Muhtelif Borçlar	--	--	--	--	--	--	--	--
Diğer Yükümlülükler	111.336.870	7.468.066	3.879.854	17.951.131	1.070.574	484.779	144.210.489	286.401.763
Toplam Yükümlülükler	330.818.021	447.649.449	217.851.566	335.257.899	89.094.501	13.656.743	144.210.489	1.578.538.668
Likidite Açığı	32.272.833	(181.250.516)	40.068.410	(107.951.707)	178.461.275	131.403.771	(93.004.066)	--
Net Bilanço dışı pozisyonu	--	1.485.594	(379.263)	19.152	(183.254)	--	--	942.229
Türev finansal araçlardan alacaklar	--	178.382.479	97.992.683	42.762.745	65.600.087	21.019.878	--	405.757.872
Türev finansal araçlardan borçlar	--	(176.896.885)	(98.371.946)	(42.743.593)	(65.783.341)	(21.019.878)	--	(404.815.643)
Gayrinakdi krediler	--	31.994.816	20.804.687	67.175.507	80.582.147	6.045.092	--	206.602.249
Önceki Dönem Sonu								
Toplam Varlıklar	243.174.201	228.290.039	171.364.051	153.792.823	217.229.859	127.866.162	31.190.001	1.172.907.136
Toplam Yükümlülükler	265.716.077	279.616.066	162.715.950	288.239.638	59.680.189	20.224.186	96.715.030	1.172.907.136
Likidite Açığı	(22.541.876)	(51.326.027)	8.648.101	(134.446.815)	157.549.670	107.641.976	(65.525.029)	--
Net Bilanço dışı pozisyonu	--	(967.413)	(1.492.186)	2.616.040	72.971	(1.319)	--	228.093
Türev finansal araçlardan alacaklar	--	129.968.824	70.391.676	53.758.278	53.247.530	29.176.567	--	336.542.875
Türev finansal araçlardan borçlar	--	(130.936.237)	(71.883.862)	(51.142.238)	(53.174.559)	(29.177.886)	--	(336.314.782)
Gayrinakdi krediler	--	25.298.164	14.645.920	50.978.932	59.151.906	3.894.628	--	153.969.550

(1) (60.731) TL tutarında 1. ve 2. aşama beklenen zarar karşılıklarını içermektedir.

(2) (7.830) TL tutarında 1. ve 2. aşama beklenen zarar karşılıklarını içermektedir.

(*) Bilançoyu oluşturan aktif hesaplardan sabit kıymetler, iştirakler, birlikte kontrol edilen ortaklıklar, bağlı ortaklıklar, ayniyat mevcudu, takipteki kredi alacakları (net) ve peşin ödenmiş giderler gibi bankacılık faaliyetinin sürdürülmesi için gereksinim duyulan, kısa zamanda nakde dönüşme şansı bulunmayan diğer aktif nitelikli hesaplar burada gösterilmektedir.

c. Net istikrarlı fonlama oranı Likidite riski yönetimi, likidite karşılama oranı ve net istikrarlı fonlama oranı

Likidite karşılama oranı kısa vadeli likidite seviyesini ölçmek için kullanılmakta iken net istikrarlı fonlama oranı bankaların uzun vadede maruz kalabilecekleri fonlama riskinin likidite düzeylerini ölçmek için kullanılmaktadır. Net istikrarlı fonlama oranı, mevcut istikrarlı fon tutarının gerekli istikrarlı fon tutarına bölünmesi suretiyle konsolide ve konsolide olmayan bazda hesaplanmaktadır. Mevcut istikrarlı fon, bankaların yükümlülük ve özkaynaklarının kalıcı olması beklenen kısmını; gerekli istikrarlı fon ise, bankaların bilanço içi varlıklarının ve bilanço dışı borçlarının niteliği ve vadesi dikkate alınarak oluşturduğu fonlama ihtiyacını ifade etmektedir. Bu oran bankanın uzun vadeli varlıklarını fonlamak için yeterli ve istikrarlı finansman kaynaklarına sahip olup olmadığını gösteren bir ölçüt olup bu bakımdan likidite riski yönetimi açısından likidite karşılama oranını tamamlayıcı bir metrik olarak düşünülmektedir.

Aylık olarak hesaplanan konsolide ve konsolide olmayan net istikrarlı fonlama oranının Mart, Haziran, Eylül ve Aralık dönemleri itibarıyla üç aylık basit aritmetik ortalaması yüzde yüzden az olamaz. Ayrıca, Banka'nın risk iştahına bağlı olarak, yasal alt sınırdan daha muhafazakar olacak şekilde içsel limitler de belirlenmekte ve bu çerçevede yönetilmektedir.

Denizbank Anonim Şirketi

31 Aralık 2024 Tarihi İtibarıyla Konsolide Finansal Tablolara İlişkin Açıklama ve Dipnotlar

(Para birimi: Tutarlar Bin Türk Lirası olarak ifade edilmiştir.)

26/5/2023 tarihli ve 32202 sayılı Resmî Gazete’de yayımlanan Bankaların Net İstikrarlı Fonlama Oranı Hesaplamasına İlişkin Yönetmelik uyarınca hesaplanan net istikrarlı fonlama oranı ve bu orana ilişkin kalemler cari ve önceki dönem sonu için aşağıda yer almaktadır.

Cari Dönem Sonu	a	b	c	ç	d
	Kalan Vadesine Göre, Dikkate Alma Oranı Uygulanmamış Tutar				Dikkate Alma Oranı Uygulanmış Toplam Tutar
	Vadesiz	6 Aydan Kısa Vadeli	6 Ay ile 6 Aydan Uzun 1 Yıdan Kısa Vadeli	1 Yıl ve 1 Yıdan Uzun Vadeli	
Mevcut İstikrarlı Fon					
1 Özkaynak Unsurları	--	--	--	163.858.200	163.858.200
2 Ana sermaye ve katkı sermaye	--	--	--	163.858.200	163.858.200
3 Diğer özkaynak unsurları	--	--	--	--	--
4 Gerçek kişi perakende müşteri mevduatı/katım fonu	138.862.794	441.672.722	37.243.034	17.423.229	575.796.107
5 İstikrarlı mevduat/katılım fonu	25.507.932	56.348.319	411.244	22.625	78.175.615
6 Düşük istikrarlı mevduat/katılım fonu	113.354.861	385.324.403	36.831.790	17.400.605	497.620.492
7 Diğer kişilere borçlar	--	442.402.889	119.179.419	54.563.642	233.142.152
8 Operasyonel mevduat/katılım fonu	--	216.542.245	12.468.376	--	114.505.310
9 Diğer borçlar	--	225.860.643	106.711.044	54.563.642	118.636.842
10 Birbirine bağlı varlıklara eşdeğer yükümlülükler					
11 Diğer Yükümlülükler	123.660.061	--	--	--	--
12 Türev yükümlülükler	--		5.540.399		
13 Yukarıda yer almayan diğer özkaynak unsurları ve yükümlülükler	118.119.662	--	--	--	--
14 Mevcut istikrarlı fon					972.796.459
Gerekli İstikrarlı Fon					
15 Yüksek kaliteli likit varlıklar					41.709.344
16 Kredi kuruluşları veya finansal kuruluşlara depo edilen operasyonel mevduat/katılım fonu	--	79.213.703	--	12.606.834	24.488.889
17 Canlı alacaklar	--	302.400.193	122.582.461	400.797.763	542.687.376
18 Teminatı birinci kalite likit varlık olan, kredi kuruluşları veya finansal kuruluşlardan alacaklar	--	25.028.404	--	--	2.502.840
19 Kredi kuruluşları veya finansal kuruluşlardan teminatsız veya teminatı birinci kalite likit varlık olmayan teminatlı alacaklar	--	--	--	--	--
20 Kredi kuruluşları veya finansal kuruluşlar dışındaki kurumsal müşteriler,kuruluşlar, gerçek kişi ve perakende müşteriler, merkezi yönetimler, merkez bankaları ile kamu kuruluşlarından olan alacaklar	--	277.371.789	122.582.461	387.405.076	529.271.440
21 %35 ya da daha düşük risk ağırlığına tabi alacaklar	--	--	--	--	--
22 İkamet amaçlı gayrimenkul ipoteği ile teminatlandırılan alacaklar	--	--	--	--	--
23 %35 ya da daha düşük risk ağırlığına tabi alacaklar	--	--	--	--	--
24 Yüksek kaliteli likit varlık niteliğini haiz olmayan, borsada işlem gören hisse senetleri ile borçlanma araçları	--	--	--	13.392.687	10.913.096
25 Birbirlerine bağlı yükümlülüklerle eşdeğer varlıklar					
26 Diğer varlıklar	--	--	--	--	--
27 Altın dahil fiziki teminatlı emtia	--				1.491.474
28 Türev sözleşmelerinin başlangıç teminatı veya merkezi karşı tarafa verilen garanti fonu			--		
29 Türev varlıklar			9.769.006		3.711.360
30 Türev yükümlülüklerin değişim teminatı düşülmeden önceki tutarı			554.040		554.040
31 Yukarıda yer almayan diğer varlıklar	137.426.685	--	--	--	137.426.685
32 Bilanço dışı borçlar		704.484.681	--	--	35.224.234
33 Gerekli istikrarlı fon					787.293.402
34 Net istikrarlı fonlama oranı					123.63

Son üç aya ilişkin net istikrarlı fonlama değerlerinin üç aylık basit aritmetik ortalamasıdır.

Denizbank Anonim Şirketi

31 Aralık 2024 Tarihi İtibarıyla Konsolide Finansal Tablolara İlişkin Açıklama ve Dipnotlar

(Para birimi: Tutarlar Bin Türk Lirası olarak ifade edilmiştir.)

Önceki Dönem Sonu	a	b	c	ç	d
	Kalan Vadesine Göre, Dikkate Alma Oranı Uygulanmamış Tutar				Dikkate Alma Oranı Uygulanmış Toplam Tutar
	Vadesiz	6 Aydan Kısa Vadeli	6 Ay ile 6 Aydan Uzun 1 Yıdan Kısa Vadeli	1 Yıl ve 1 Yıdan Uzun Vadeli	
Mevcut İstikrarlı Fon					
1 Özkaynak Unsurları	--	--	--	127.729.968	127.729.968
2 Ana sermaye ve katkı sermaye	--	--	--	127.729.968	127.729.968
3 Diğer özkaynak unsurları	--	--	--	--	--
4 Gerçek kişi perakende müşteri mevduatı/katım fonu	134.160.634	344.668.246	53.137.108	23.567.281	503.233.457
5 İstikrarlı mevduat/katılım fonu	20.970.828	43.615.036	454.897	29.541	61.816.788
6 Düşük istikrarlı mevduat/katılım fonu	113.189.806	301.053.210	52.682.210	23.537.739	441.416.669
7 Diğer kişilere borçlar	--	339.361.074	105.788.741	41.262.286	182.605.586
8 Operasyonel mevduat/katılım fonu	--	164.592.082	17.234.821	--	90.913.451
9 Diğer borçlar	--	174.768.991	88.553.921	41.262.286	91.692.134
10 Birbirine bağlı varlıklara eşdeğer yükümlülükler					
11 Diğer Yükümlülükler	68.925.542	--	--	--	--
12 Türev yükümlülükler	--		2.731.047		
13 Yukarıda yer almayan diğer özkaynak unsurları ve yükümlülükler	66.194.495	--	--	--	--
14 Mevcut istikrarlı fon					813.569.011
Gerekli İstikrarlı Fon					
15 Yüksek kaliteli likit varlıklar					32.946.973
16 Kredi kuruluşları veya finansal kuruluşlara depo edilen operasyonel mevduat/katılım fonu	--	71.901.870	--	6.398.089	17.183.369
17 Canlı alacaklar	--	237.843.029	112.912.249	302.622.651	426.249.341
18 Teminatı birinci kalite likit varlık olan, kredi kuruluşları veya finansal kuruluşlardan alacaklar	--	14.905.367	--	--	1.490.537
19 Kredi kuruluşları veya finansal kuruluşlardan teminatsız veya teminatı birinci kalite likit varlık olmayan teminatlı alacaklar	--	--	--	--	--
20 Kredi kuruluşları veya finansal kuruluşlar dışındaki kurumsal müşteriler,kuruluşlar, gerçek kişi ve perakende müşteriler, merkezi yönetimler, merkez bankaları ile kamu kuruluşlarından olan alacaklar	--	222.876.173	112.823.164	298.053.661	421.195.280
21 %35 ya da daha düşük risk ağırlığına tabi alacaklar	--	--	--	--	--
22 İkamet amaçlı gayrimenkul ipoteği ile teminatlandırılan alacaklar	--	61.489	50.598	171.049	167.225
23 %35 ya da daha düşük risk ağırlığına tabi alacaklar	--	61.489	50.598	171.049	167.225
24 Yüksek kaliteli likit varlık niteliğini haiz olmayan, borsada işlem gören hisse senetleri ile borçlanma araçları	--	--	38.488	4.397.942	3.396.299
25 Birbirlerine bağlı yükümlülüklerle eşdeğer varlıklar					
26 Diğer varlıklar	--	--	--	--	--
27 Altın dahil fiziki teminatlı emtia	--				1.537.232
28 Türev sözleşmelerinin başlangıç teminatı veya merkezi karşı tarafa verilen garanti fonu			--		--
29 Türev varlıklar			8.947.810		8.843.939
30 Türev yükümlülüklerin değişim teminatı düşülmeden önceki tutarı			273.105		259.521
31 Yukarıda yer almayan diğer varlıklar	82.745.923	--	--	--	82.745.923
32 Bilanço dışı borçlar		577.393.378	--	--	28.869.669
33 Gerekli istikrarlı fon					595.861.697
34 Net istikrarlı fonlama oranı					137

Son üç aya ilişkin net istikrarlı fonlama değerlerinin üç aylık basit aritmetik ortalamasıdır.

Net istikrarlı fonlama oranını önemli derecede etkileyen bilanço kalemleri değerlendirildiğinde, mevcut istikrarlı fon hesaplamasında özkaynak unsurları ve bir yıldan uzun vadeli borçlanmalar %100, gerçek kişi ve perakende müşteri mevduatları %95 veya %90, kalan vadesi bir yıldan az olan diğer mevduat ve borçlanmalar karşı tarafına göre %50 veya %0 ile ağırlıklandırılmaktadır. Gerekli istikrarlı fon hesaplamasında ise kasa ve merkez bankasından alacaklar %0, teminata konu edilmemiş veya teminata konu edilme süresi altı aydan az olan yüksek kaliteli likit varlıklar %5, gayrinakdi krediler %5, teminatlı alacaklar %10, finansal kuruluşlardan kalan vadesi 6 aydan kısa olan alacaklar %15, kalan vadesi 1 yıldan kısa olan krediler %50, bir yıldan uzun vadeli ve yönetmelikte belirtilen şartları sağlayan konut kredileri %65, bir yıldan uzun vadeli krediler %85, bilanço içine yansıyan net türev ürünler ve bir yıldan uzun vadeli diğer alacaklar %100 ile ağırlıklandırılmaktadır.

Giriş

İlerisi Deniz

İlerisi için Yeni Nesil Bankacılık

İlerisi için Sürdürülebilir Finansman

Denizbank Anonim Şirketi

31 Aralık 2024 Tarihi İtibarıyla Konsolide Finansal Tablolara İlişkin Açıklama ve Dipnotlar

(Para birimi: Tutarlar Bin Türk Lirası olarak ifade edilmiştir.)

d. Finansal yükümlülüklerin sözleşmeleri uyanınca kalan vadelerine göre gösterimi

Grubun türev niteliğinde olmayan belli başlı finansal yükümlülüklerinin sözleşmeye bağlanmış vade sonu değerlerinin iskontolanmamış vade dağılımı aşağıdaki tabloda yer almaktadır. Söz konusu varlık ve yükümlülükler üzerinden ödenecek faizler ilgili vade dilimlerine dahil edilmiştir.

Cari Dönem Sonu	Vadesiz	1 Aya Kadar	1-3 Ay	3-12 Ay	1-5 Yıl	5 Yıl ve Üzeri	Toplam
Yükümlülükler							
Mevduat	219.481.151	399.635.260	188.244.924	154.646.979	21.594.008	213.075	983.815.397
Alınan krediler (*)	--	7.771.706	17.409.333	137.289.019	46.758.806	16.364.963	225.593.827
Para piyasalarına borçlar	--	34.305.512	465.934	765.030	--	--	35.536.476
İhraç edilen menkul değerler	--	5.935.890	17.414.953	42.901.178	29.914.241	840.086	97.006.348
Toplam	219.481.151	447.648.368	223.535.144	335.602.206	98.267.055	17.418.124	1.341.952.048

(*) Sermaye benzeri kredileri de içermektedir.

Önceki Dönem Sonu	Vadesiz	1 Aya Kadar	1-3 Ay	3-12 Ay	1-5 Yıl	5 Yıl ve Üzeri	Toplam
Yükümlülükler							
Mevduat	204.283.566	235.879.672	132.917.409	168.185.599	24.997.411	490.342	766.753.999
Alınan krediler (*)	--	11.771.044	28.177.809	83.883.215	24.035.498	18.719.147	166.586.713
Para piyasalarına borçlar	--	31.021.731	4.851.003	21.499.673	--	--	57.372.407
İhraç edilen menkul değerler	--	1.125.358	3.646.510	22.171.797	19.188.129	2.077.991	48.209.785
Toplam	204.283.566	279.797.805	169.592.731	295.740.284	68.221.038	21.287.480	1.038.922.904

(*) Sermaye benzeri kredileri de içermektedir.

VII.

Kaldıraç oranına ilişkin açıklamalar

Cari dönem ve önceki dönem kaldıraç oranı arasındaki farka sebep olan hususlara ilişkin bilgi

DFH Grup'un 31 Aralık 2024 itibarıyla üç aylık ortalama tutardan hesaplanan kaldıraç oranı %6,1'dir (31 Aralık 2023: %4,87). Bu oran asgari oranın üzerindedir. Cari dönem ile önceki dönem kaldıraç oranı arasındaki farkın en önemli nedeni bilanço içi varlıklardaki artıştır.

TMS uyanınca düzenlenen finansal tablolarda yer alan toplam varlık tutarı ile toplam risk tutannın özet karşılaştırma tablosu

	Cari Dönem (**)	Önceki Dönem (**)
1 TMS uyanınca düzenlenen konsolide finansal tablolarda yer alan toplam varlık tutarı (*)	1.548.522.873	1.112.016.175
2 TMS uyanınca düzenlenen konsolide finansal tablolarda yer alan varlık tutarı ile Bankaların Konsolide Finansal Tablolarının Düzenlenmesine İlişkin Tebliğ kapsamında düzenlenen konsolide finansal tablolarda yer alan varlık tutarı arasındaki fark	(5.187.918)	(7.852.263)
3 Türev finansal araçlar ile kredi türevlerinin Bankaların Konsolide Finansal Tablolarının Düzenlenmesine İlişkin Tebliğ kapsamında düzenlenen konsolide finansal tablolarda yer alan tutarları ile risk tutarları arasındaki fark	5.565.939	3.180.414
4 Menkul kıymet veya emtia teminatlı finansman işlemlerinin Bankaların Konsolide Finansal Tablolarının Düzenlenmesine İlişkin Tebliğ kapsamında düzenlenen konsolide finansal tablolarda yer alan tutarları ile risk tutarları arasındaki fark	--	--
5 Bilanço dışı işlemlerinin Bankaların Konsolide Finansal Tablolarının Düzenlenmesine İlişkin Tebliğ kapsamında düzenlenen konsolide finansal tablolarda yer alan tutarları ile risk tutarları arasındaki fark	(503)	(503)
6 Bankaların Konsolide Finansal Tablolarının Düzenlenmesine İlişkin Tebliğ kapsamında düzenlenen konsolide finansal tablolarda yer alan tutar ile risk tutarı arasındaki diğer farklar	757.409.148	517.898.759
7 Toplam risk tutarı	2.306.309.539	1.625.242.582

(*) Bankaların Konsolide Finansal Tablolarının Düzenlenmesine İlişkin Tebliğ'in 5'inci maddesinin altıncı fıkrası uyanınca hazırlanan konsolide finansal tablolardır.

(**) Üç aylık ortalama tutarlardır.

İlerisi için Geleceğin Yeteneği

İlerisi için Kurumsal Temeller

Ekler

Denizbank Anonim Şirketi

31 Aralık 2024 Tarihi İtibarıyla Konsolide Finansal Tablolara İlişkin Açıklama ve Dipnotlar

(Para birimi: Tutarlar Bin Türk Lirası olarak ifade edilmiştir.)

Kaldıraç oranı kamuya açıklama şablonu

	Cari Dönem (*)	Önceki Dönem (*)
Bilanço içi varlıklar		
1 Bilanço içi varlıklar (türev finansal araçlar ile kredi türevleri hariç, teminatlar dahil)	1.543.334.955	1.104.163.912
2 (Ana sermayeden indirilen varlıklar)	(5.452.556)	(2.950.498)
3 Bilanço içi varlıklara ilişkin toplam risk tutarı (1 ve 2 nci satırların toplamı)	1.537.882.399	1.101.213.414
Türev finansal araçlar ile kredi türevleri		
4 Türev finansal araçlar ile kredi türevlerinin yenileme maliyeti	9.834.003	10.123.774
5 Türev finansal araçlar ile kredi türevlerinin potansiyel kredi risk tutarı	5.565.939	3.180.414
6 Türev finansal araçlar ile kredi türevlerine ilişkin toplam risk tutarı (4 ve 5 nci satırların toplamı)	15.399.942	13.304.188
Menkul kıymet veya emtia teminatlı finansman işlemleri		
7 Menkul kıymet veya emtia teminatlı finansman işlemlerinin risk tutarı (Bilanço içi hariç)	38.283.297	24.331.789
8 Aracılık edilen işlemlerden kaynaklı risk tutarı		
9 Menkul kıymet veya emtia teminatlı finansman işlemlerine ilişkin toplam risk tutarı (7 ve 8 inci satırların toplamı)	38.283.297	24.331.789
Bilanço dışı işlemler		
10 Bilanço dışı işlemlerin nominal tutarı	714.744.404	486.393.694
11 (Krediye dönüştürme oranlarıyla çarpımından kaynaklanan düzeltme tutarı)	(503)	(503)
12 Bilanço dışı işlemlere ilişkin toplam risk tutarı (10 ve 11 inci satırların toplamı)	714.743.901	486.393.191
Sermaye ve toplam risk		
13 Ana sermaye	140.620.976	79.151.986
14 Toplam risk tutarı (3.6.9 ve 12. satırların toplamı)	2.306.309.539	1.625.242.582
Kaldıraç oranı		
15 Kaldıraç oranı	6,10	4,87

(*) Üç aylık ortalama tutarlardır.

VIII.

Risk yönetimine ilişkin açıklamalar

23 Ekim 2015 tarihinde 29511 sayılı Resmi Gazete'de yayımlanan ve 31 Mart 2016 tarihi itibarıyla yürürlüğe giren "Bankalarca Risk Yönetimine İlişkin Kamuya Yapılacak Açıklamalar Hakkında Tebliğ" uyarınca hazırlanan dipnotlar ve ilgili açıklamalar bu bölümde verilmektedir. Ana ortaklık Banka'nın sermaye yeterliliği hesaplamasında standart yaklaşım kullanıldığından, İçsel Derecelendirmeye Dayalı Yaklaşım (İDD) kapsamında hazırlanması gereken tablolar 31 Aralık 2024 tarihi itibarıyla sunulmamıştır.

Risk yönetimi açıklamaları. Yönetim Kurulu tarafından kabul edilen iç kontrol süreci ile uyumlu olacak şekilde hazırlanmıştır.

a. Risk yönetimi yaklaşımı ve risk ağırlıklı tutarlar

1. Risk yönetimi yaklaşımına ilişkin açıklamalar

Banka'nın iş modeli neticesinde maruz kalınan riskler, Banka'nın risk belirleme ve önemlilik değerlendirme süreci ile konsolide bazda tespit edilmektedir. Tespit edilen önemli riskler için risk azaltıcı faktörler ve izleme faaliyetleri oluşturulmaktadır. Banka'nın Risk İştahı Beyanında, önemli görülen riskler için limitler tanımlanmakta ve beyan Yönetim Kurulu tarafından onaylanmaktadır. Risk İştahı Beyanında belirlenen risk limitlerine ait gelişimler aylık izlenmekte ve aşım durumunda risk iştahı beyanında öngörülen aksiyonlar uygulanmaktadır.

Denizbank Risk Yönetimi Grubu Başkanlığı, Yönetim Kurulu'na bağlı olarak çalışan ve risk yönetimi faaliyetlerini yürütmekle görevli bir iç sistemler birimidir. Doğrudan Yönetim Kurulu'na raporlama yapar. Risk Yönetimi Grubu, Banka Üst Düzey Yönetimi ile Risk Yönetimi Grubu'nun belirlediği ve Yönetim Kurulu'nun onayladığı esaslar çerçevesinde, risklerin tanımlanması, ölçülmesi, risk politikaları ve uygulama usullerinin oluşturulması ve uygulanması, risklerin analizi ve izlenmesi, raporlanması süreçlerini yürütmekle görevlidir.

Bankada, müşteri ve müşterilerin oluşturduğu grupların delegasyon seviyeleri, Banka içinde limit ve kredi derecesi bileşenlerine göre oluşturulmuş risk kategorilerine göre belirlenir.

Kredi Tahsis biriminin yürüttüğü derecelendirme süreci Risk Yönetimi Grubu tarafından izlenmekte ve raporlanmaktadır.

Risk ölçüm sistemlerinin ana unsurları ve kapsamı

Banka, bağlı ortaklıkları da dâhil olmak üzere, kapsamlı bir risk tanımlama sürecine sahiptir. Süreç, bankacılığın doğal olarak maruz kaldığı riskler de dâhil olmak üzere geniş bir liste üzerinden, banka özelinde önemli riskleri belirlemeyi amaçlar. Risklerin önemlilik düzeyini belirleme aşamasında banka içinde konunun uzmanı olan kişilerin görüş ve değerlendirmeleri alınır. Değerlendirme sonuçları her yıl güncellenerek rapora bağlanır ve bankanın içsel sermaye değerlendirme süreçlerine dayanak teşkil eder.

Denizbank Anonim Şirketi

31 Aralık 2024 Tarihi İtibarıyla Konsolide Finansal Tablolara İlişkin Açıklama ve Dipnotlar

(Para birimi: Tutarlar Bin Türk Lirası olarak ifade edilmiştir.)

Risklerin ölçülmesi kapsamında yapılan çalışmaların amacı, bankanın üstlendiği riskler ile beklenen kazançlar arasında ilişki kurulabilmek, banka ve iştiraklerinin maruz kaldığı finansal riskleri ölçmektir. Süreç, risk ölçümüne konu olan parametre ve varsayımların geçerliliğini sınanmasını içerir.

Banka, konsolide ve solo olarak ne tür raporların hazırlanacağını ve iletilecek mercileri belirler. Hedeflenen risk düzeyinin ve düzenleyici otoritenin belirlediği limitlerin üzerinde risk alınmasına engel olacak etkin bir iç denetim sisteminin oluşturulmasını sağlar. Risklerin kontrol ve raporlaması yapılırken her bir risk türü için Yönetim Kurulu tarafından onaylanmış olan risk limitleri dikkate alınır.

Risk Yönetimi Grubu, içsel sermaye yeterliliği değerlendirme sürecinin (İSEDES) koordinasyonunu ve bankanın üstlendiği risklerin ölçümünü sağlar. İSEDES sürecinin sonucu olan yıllık İSEDES raporu ve 3 yıllık stratejik plan çerçevesinde makroekonomik değişkenlerin dikkate alındığı senaryoların banka sermaye ve likiditesine etkilerini sunan yıllık stres testi raporu BDDK'ya raporlanmaktadır. Banka içsel olarak sermaye gereksinim düzeyini aylık olarak izlemektedir.

Yönetim kuruluna ve üst yönetime sağlanan risk raporlama süreçleri hakkında açıklamalar, özellikle raporlamanın kapsamı ve ana içeriği

Risk Yönetimi Grubu; Denetim ve Risk Komitesi, Aktif Pasif Yönetimi Komitesi, Model Risk Yönetimi ve Validasyon Komitesi aracılığı ile Üst Yönetim ve Yönetim Kuruluna raporlama yapar.

Denetim ve Risk Komitesi: Olağan durumda üç ayda bir toplanır. Risk Yönetimi Grubu tarafından gerçekleştirilen faaliyetler ve risk göstergeleri komiteye sunulur.

Aktif Pasif Yönetimi Komitesi: Haftalık olarak toplanır. Faiz ve likidite riski, sermaye yeterliliği gibi göstergelere ilişkin risk-limit takibi ve detaylı analizler sunulur.

Model Riski Yönetimi ve Validasyon Komitesi: Yıllık plan çerçevesinde risk modellerinin validasyon sonuçlarının sunulduğu ve modellerin onaylandığı komitedir.

Bankanın iş modelinden kaynaklanan risk yönetimi, koruması ve azaltılması stratejileri ve süreçleri ve korumaların ve azaltıcıların devam eden etkinliğini izleme süreçleri

Risk İştahı Beyanında, önemli görülen riskler için tanımlanan limitler aylık olarak izlenmekte, gerekli durumda risk iştahı beyanında belirlenen aksiyonlar alınmaktadır.

Bununla birlikte bankanın stres koşulları da dikkate alınarak stratejik hedeflerini yerine getirebilmesi amacıyla sermaye yeterliliğine ilişkin acil durum planı oluşturulmuştur.

2. Risk ağırlıklı tutarlara genel bakış

	Risk Ağırlıklı Tutarlar		Asgari Sermaye
	Carî Dönem	Önceki Dönem	Yükümlülüğü Carî Dönem
1 Kredi riski (karşı taraf kredi riski hariç)	816.771.121	636.241.615	65.341.690
2 Standart yaklaşım	816.771.121	636.241.615	65.341.690
3 İçsel derecelendirmeye dayalı yaklaşım	--	--	--
4 Karşı taraf kredi riski	13.963.455	9.761.875	1.117.076
5 Karşı taraf kredi riski için standart yaklaşım	13.963.455	9.761.875	1.117.076
6 İçsel model yöntemi	--	--	--
7 Basit risk ağırlığı yaklaşımı veya içsel modeller yaklaşımında bankacılık hesabındaki hisse senedi pozisyonları	--	--	--
8 KYK'ya yapılan yatırımlar-içerik yöntemi	--	--	--
9 KYK'ya yapılan yatırımlar-izahname yöntemi	4.266.535	599.132	341.323
10 KYK'ya yapılan yatırımlar-%1250 risk ağırlığı yöntemi	--	--	--
11 Takas riski	--	--	--
12 Bankacılık hesaplarındaki menkul kıymetleştirme pozisyonları	--	--	--
13 IDD derecelendirmeye dayalı yaklaşım	--	--	--
14 IDD denetim otoritesi formülü yaklaşımı	--	--	--
15 Standart basitleştirilmiş denetim otoritesi formülü yaklaşımı	--	--	--
16 Piyasa riski	23.506.517	21.277.362	1.880.521
17 Standart yaklaşım	23.506.517	21.277.362	1.880.521
18 İçsel model yaklaşımları	--	--	--
19 Operasyonel risk	78.357.143	48.583.935	6.268.571
20 Temel gösterge yaklaşımı	78.357.143	48.583.935	6.268.571
21 Standart yaklaşım	--	--	--
22 İleri ölçüm yaklaşımı	--	--	--
23 Özkaynaklardan indirim eşiklerinin altındaki tutarlar (%250 risk ağırlığına tabi)	--	--	--
24 En düşük değer ayarlamaları	--	--	--
25 Toplam (1+4+7+8+9+10+11+12+16+19+23+24)	936.864.771	716.463.919	74.949.181

(*) Tabloda yer verilen tutarlara MKT-Garanti Fonu Tutarları Riskine Esas Tutar olan 109 TL (31 Aralık 2023: 115 TL) dahil değildir.

Denizbank Anonim Şirketi

31 Aralık 2024 Tarihi İtibarıyla Konsolide Finansal Tablolara İlişkin Açıklama ve Dipnotlar

(Para birimi: Tutarlar Bin Türk Lirası olarak ifade edilmiştir.)

b. Finansal tablolar ve risk tutarları arasındaki bağlantılar

1. Muhasebesel konsolidasyon ve yasal konsolidasyon kapsamı arasındaki farklar ve eşleştirme

Yasal konsolidasyon, 8 Kasım 2006 tarihli ve 26340 sayılı Resmî Gazete'de yayımlanan Bankaların Konsolide Finansal Tablolarının Düzenlenmesine İlişkin Tebliğin 5 inci maddesinin birinci fıkrası gereğince kredi kuruluşu veya finansal kuruluş niteliğindeki ortaklıkların konsolidasyon kapsamına alındığı konsolidasyonu ifade etmektedir. Muhasebesel konsolidasyon ise aynı tebliğin 5 inci maddesinin altıncı fıkrası gereğince kredi kuruluşu veya finansal kuruluş niteliği taşıyıp taşımadığına bakılmaksızın ortaklıkların tamamının konsolidasyon kapsamına dahil edildiği konsolidasyonu ifade etmektedir.

	a	b	c	d	e	f	g
	Finansal tablolardaki TMS uyarınca değerlendirilmiş tutar	Yasal kons. kapsamındaki TMS uyarınca değerlendirilmiş tutar	Kredi riskine tabi	Karşı taraf kredi riskine tabi	Menkul kıymetleştirme pozisyonları	Piyasa riskine tabi	Serm. yüküml. tabi olmayan veya sermayeden indirilen
Varlıklar							
Nakit değerler ve merkez bankası	277.193.921	277.194.351	277.194.351	--	--	--	--
Bankalar	103.078.156	103.075.968	103.136.699	--	--	--	--
Para piyasalarından alacaklar	76.574.657	76.574.657	76.574.657	--	--	--	--
Gerçeğe uygun değer farkı kar/zarara yansıtılan olarak sınıflandırılan FV	12.548.556	11.328.838	1.400.572	8.498.001	--	1.430.265	--
Gerçeğe uygun değer farkı diğer kapsamlı gelire yansıtılan FV	130.144.733	130.144.732	130.144.732	--	--	--	--
İfta edilmiş maliyeti üzerinden değerlendirilen finansal varlıklar	65.587.561	65.587.561	65.595.391	--	--	--	--
Türev finansal varlıklar	11.274.324	11.274.324	--	11.274.324	--	--	--
Krediler (net)	796.200.547	796.200.547	816.987.445	--	--	--	6.806
Ortaklık yatırımları	115.341	12.412.084	12.412.084	--	--	--	--
Maddi duran varlıklar (net)	27.398.279	27.076.647	27.076.647	--	--	--	514.504
Maddi olmayan duran varlıklar (net)	2.871.902	5.462.211	5.462.211	--	--	--	5.462.211
Yatırım amaçlı gayrimenkuller (net)	3.048.380	3.048.380	3.048.380	--	--	--	--
Cari vergi varlığı	29.656	28.744	--	--	--	--	--
Ertelenmiş vergi varlığı	5.044.414	5.044.414	5.044.414	--	--	--	--
Diğer aktifler	54.700.651	54.085.210	54.085.210	--	--	--	--
Toplam varlıklar	1.565.811.078	1.578.538.668	1.578.191.537	19.772.325	--	1.430.265	5.983.521
Yükümlülükler							
Mevduat	954.516.443	954.722.118	--	--	--	--	954.722.118
Alınan krediler	197.343.616	197.343.616	--	--	--	--	197.343.616
Para piyasalarına borçlar	35.534.437	35.534.437	--	35.534.437	--	--	35.534.437
İhraç edilen menkul kıymetler	92.399.631	92.399.632	--	--	--	--	92.399.632
Fonlar	--	--	--	--	--	--	--
Türev finansal yükümlülükler	6.347.978	6.347.978	--	--	--	--	6.347.978
Faktoring yükümlülükleri	--	--	--	--	--	--	--
Kiralama işlemlerinden yükümlülükler	1.330.876	1.240.198	--	--	--	--	1.240.198
Karşılıklar	22.951.740	22.584.998	--	--	--	--	22.584.998
Cari vergi borcu	7.353.023	7.248.903	--	--	--	--	7.248.903
Ertelenmiş vergi borcu	990.977	970.831	--	--	--	--	970.831
Satış amaçlı elde tutulan ve durdurulan faaliyetlere ilişkin duran varlık borçları (net)	--	--	--	--	--	--	--
Sermaye benzeri borçlanma araçları	12.137.102	12.137.102	--	--	--	--	12.137.102
Diğer yükümlülükler	96.076.453	96.416.840	--	--	--	--	96.416.840
Özkaynaklar	138.828.802	151.592.015	--	--	--	--	151.592.015
Toplam yükümlülükler	1.565.811.078	1.578.538.668	--	35.534.437	--	--	1.578.538.668

Denizbank Anonim Şirketi

31 Aralık 2024 Tarihi İtibarıyla Konsolide Finansal Tablolara İlişkin Açıklama ve Dipnotlar

(Para birimi: Tutarlar Bin Türk Lirası olarak ifade edilmiştir.)

Önceki Dönem	a	b	c	d	e	f	g
	Finansal tablolar TMS uyarınca değerlenmiş tutar	Yasal kons. kapsamındaki TMS uyarınca değerlenmiş tutar	Kalemlerin TMS uyarınca değerlenmiş tutarı				Serm. yüküm. tabi olmayan veya sermayeden indirilen
			Kredi riskine tabi	Karşı taraf kredi riskine tabi	Menkul kıymetleştirme pozisyonları	Piyasa riskine tabi	
Varlıklar							
Nakit değerler ve merkez bankası	238.805.301	238.805.707	238.805.707	--	--	--	--
Bankalar	74.434.718	74.424.074	74.483.044	--	--	--	--
Para piyasalarından alacaklar	52.142.787	52.142.787	52.142.787	--	--	--	--
Gerçeğe uygun değer farkı kar/zarara yansıtılan olarak sınıflandırılan FV	8.665.467	7.962.425	896.211	2.777.112	--	4.289.102	--
Gerçeğe uygun değer farkı diğer kapsamlı gelire yansıtılan FV	102.980.700	102.980.699	102.980.699	--	--	--	--
İtfa edilmiş maliyeti üzerinden değerlenen finansal varlıklar	51.230.427	51.230.427	51.237.084	--	--	--	--
Türev finansal varlıklar	8.548.463	8.548.462	--	8.548.462	--	--	--
Krediler (net)	570.039.611	570.039.613	592.548.669	--	--	--	28.767
Ortaklık yatırımları	98.612	8.315.620	8.315.620	--	--	--	--
Maddi duran varlıklar (net)	9.165.252	8.795.180	8.795.180	--	--	--	216.019
Maddi olmayan duran varlıklar (net)	1.804.852	2.933.623	2.933.623	--	--	--	2.933.623
Yatırım amaçlı gayrimenkuller (net)	1.591.527	1.591.527	1.591.527	--	--	--	--
Carli vergi varlığı	1.884.431	1.884.196	1.884.196	--	--	--	--
Ertelenmiş vergi varlığı	4.441.916	4.441.916	4.441.916	--	--	--	--
Diğer aktifler	39.229.434	38.810.880	38.810.880	--	--	--	--
Toplam varlıklar	1.165.063.498	1.172.907.136	1.179.867.143	11.325.574	--	4.289.102	3.178.409
Yükümlülükler							
Mevduat	747.033.209	747.305.580	--	--	--	--	747.305.580
Alınan krediler	126.403.469	126.403.448	--	--	--	--	126.403.448
Para piyasalarından borçlar	56.019.542	56.019.542	--	56.019.542	--	--	56.019.542
İhraç edilen menkul kıymetler	46.494.682	46.494.682	--	--	--	--	46.494.682
Fonlar	--	--	--	--	--	--	--
Gerçeğe uygun değer farkı kar/zarara yansıtılan finansal yükümlülükler	2.835.851	2.835.852	--	--	--	--	2.835.852
Türev finansal yükümlülükler	--	--	--	--	--	--	--
Faktoring yükümlülükleri	958.602	901.311	--	--	--	--	901.311
Kiralama işlemlerinden yükümlülükler	16.439.339	16.242.296	--	--	--	--	16.242.296
Karşılıklar	3.330.304	3.202.356	--	--	--	--	3.202.356
Carli vergi borcu	1.442.550	1.436.432	--	--	--	--	1.436.432
Ertelenmiş vergi borcu	--	--	--	--	--	--	--
Sermaye benzeri borçlanma araçları	23.066.679	23.066.679	--	--	--	--	23.066.679
Diğer yükümlülükler	58.645.195	58.585.350	--	--	--	--	58.585.350
Özkaynaklar	82.394.076	90.413.608	--	--	--	--	90.413.608
Toplam yükümlülükler	1.165.063.498	1.172.907.136	--	56.019.542	--	--	1.172.907.136

2. Risk tutarları ile finansal tablolarındaki TMS uyarınca değerlenmiş tutarlar arasındaki farkların ana kaynakları

Carli Dönem	a	b	c	d	e
	Toplam	Kredi riskine tabi	Menkul kıymetleştirme pozisyonları	Karşı taraf kredi riskine tabi	Piyasa riskine tabi (*)
1 Yasal kons. Kapsamındaki varlıkların TMS uyarınca değerlenmiş tutarları	1.578.538.668	1.578.191.537	--	19.772.325	1.430.265
2 Yasal kons. Kapsamındaki yükümlülüklerin TMS uyarınca değerlenmiş tutarları	35.534.437	--	--	35.534.437	--
3 Yasal kons. Kapsamındaki toplam net tutar	1.543.004.231	1.578.191.537	--	(15.762.112)	1.430.265
4 Bilanço dışı tutarlar (**)	711.885.211	123.855.719	--	--	--
5 Değerleme farkları	--	--	--	--	--
6 Farklı netleştirme kurallarından kaynaklanan farklar (satı 2'ye konulanlar dışındaki)	--	--	--	--	--
7 Karşılıkların dikkate alınmasından kaynaklanan farklar	--	--	--	--	--
8 Kurumun uygulamalarından kaynaklanan farklar	--	--	--	--	22.076.252
9 Finansal teminatların dikkate alınmasından kaynaklanan farklar	--	(32.294.682)	--	--	--
10 Risk tutarları	2.254.889.442	1.669.752.574	--	(15.762.112)	23.506.517

(*) Risk tutarları satırında "Bankaların Sermaye Yeterliliğinin Ölçülmesine ve Değerlendirilmesine İlişkin Yönetmelik'e göre alım satım hesaplarında yer alan finansal araçlar ve kur riski için hesaplanmış sermaye yükümlülüğünden kaynaklı piyasa riskine esas tutara yer verilmiştir.

(**) Kredi riski hesaplamasına konu olan riskleri içermektedir.

Denizbank Anonim Şirketi

31 Aralık 2024 Tarihi İtibarıyla Konsolide Finansal Tablolara İlişkin Açıklama ve Dipnotlar

(Para birimi: Tutarlar Bin Türk Lirası olarak ifade edilmiştir.)

Önceki Dönem	a	b	c	d	e
	Toplam	Kredi riskine tabi	Menkul kıymetleştirme pozisyonları	Karşı taraf kredi riskine tabi	Piyasa riskine tabi (*)
1 Yasal kons. Kapsamındaki varlıkların TMS uyarınca değerlenmiş tutarları	1.172.907.136	1.179.867.143	--	11.325.574	4.289.102
2 Yasal kons. Kapsamındaki yükümlülüklerin TMS uyarınca değerlenmiş tutarları	56.019.542	--	--	56.019.542	--
3 Yasal kons. Kapsamındaki toplam net tutar	1.116.887.594	1.179.867.143	--	(44.693.968)	4.289.102
4 Bilanço dışı tutarlar (**)	524.427.521	83.341.328	--	--	--
5 Değerleme farkları	--	--	--	--	--
6 Farklı netleştirme kurallarından kaynaklanan farklar (satı 2'ye konulanlar dışındaki)	--	--	--	--	--
7 Karşılıkların dikkate alınmasından kaynaklanan farklar	--	--	--	--	--
8 Kurumun uygulamalarından kaynaklanan farklar	--	--	--	--	16.988.260
9 Finansal teminatların dikkate alınmasından kaynaklanan farklar	--	(35.327.980)	--	--	--
10 Risk tutarları	1.641.315.115	1.227.880.491	--	(44.693.968)	21.277.362

(*) Risk tutarları satırında "Bankaların Sermaye Yeterliliğinin Ölçülmesine ve Değerlendirilmesine İlişkin Yönetmelik'e göre alım satım hesaplarında yer alan finansal araçlar ve kur riski için hesaplanmış sermaye yükümlülüğünden kaynaklı piyasa riskine esas tutara yer verilmiştir.

(**) Kredi riski hesaplamasına konu olan riskleri içermektedir.

3. TMS uyarınca değerlenmiş tutarlar ile risk tutarları arasındaki farklara ilişkin açıklamalar

TMS uyarınca değerlenmiş tutarlar ile risk tutarları arasındaki farklar:

Karşı taraf kredi riskine konu türev işlemlerinde risk tutarı sermaye yeterliliği düzeltilmelerinde yer alan standart yönteme göre yenileme maliyeti ve gelecekteki potansiyel risk tutarlarının bileşimi ile hesaplanmaktadır. Repo ve ters repo işlemlerinde risk tutarı, işleme konu menkul değere yapılan volatilité ayarlamalı tutarın işleme konu nakit tutarı ile netleştirilmesi sonucu elde edilmektedir.

Piyasa riskine tabi kalemlerin TMS uyarınca değerlenmiş tutarları, gerçeğe uygun değer farkı kar/zarara yansıtılan finansal varlıkların gerçeğe uygun değerini göstermektedir. Bu işlemlere ilişkin risk tutarı satırındaki tutarlar ise, "Bankaların Sermaye Yeterliliğinin Ölçülmesine ve Değerlendirilmesine İlişkin Yönetmelik" kapsamında, faiz oranı riski, hisse senedi fiyat riski, kur riski gibi faktörlerin sebep olabileceği potansiyel zararları ilişkin olarak hesaplanan sermaye yükümlülüğünden kaynaklı piyasa riskine esas tutarı ifade etmektedir.

Bankaların Sermaye Yeterliliğinin Ölçülmesine ve Değerlendirilmesine İlişkin Yönetmeliğe ekli Ek-3'te yer alan ihtiyatlı değerlendirme ilke ve esaslarına göre, Banka'nın değerlendirme tahminlerinin ihtiyatlılığını ve güvenilirliğini sağlamak için kullanılan sistemler ve yapılan kontrollere ilişkin açıklamalar:

Gerçeğe uygun değeri ile muhasebeleştirilen finansal araçların değerlendirilmesinde piyasada geçen fiyatlar, resmi kurumlarca açıklanan gösterge değerler veya piyasada gözlenen faiz ve volatilité gibi veriler dikkate alınarak değerlendirilmektedir. Banka prensip olarak derinliği bulunmayan piyasalarda işlem yapmamaktadır. Tezgahüstü işlem gören türev araçların değerlemelerinde genel olarak indirgenmiş nakit akışı modelleri kullanılmakla birlikte opsiyonelite içeren türev işlemler için işlemin doğasına uygun ve genel kabul görmüş değerlendirme modelleri kullanılmaktadır.

Bağımsız fiyat değerlendirme süreci kapsamında, değerlendirme yöntemlerinin ve kullanılan verilerin doğruluğunun temini amacıyla aşağıdaki faaliyetler gerçekleştirilir:

- Bono, tahvil, hisse senedi ve organize piyasalarda işlem gören türev ürün fiyatları ile tezgahüstü işlem gören türev ürün değerlemelerinde kullanılacak verilerin girişi icracı birimlerden bağımsız olarak yapılır.
- Türev ürünlerin değerlendirilmesinde kullanılacak modeller ile faiz ve volatilité verileri, icracı birimlerden bağımsız olarak belirlenir.
- Değerlemelerde kullanılan piyasa verilerinin ve değerlendirme sonuçlarının periyodik olarak ikinci seviye kontrolü yapılır.
- Ürün değerlemelerinde kullanılan modeller ve veri girişlerine yönelik olarak değerlendirme süreci validasyonu gerçekleştirilir.
- Karşı taraf değerlemeleri ile banka değerlemeleri arasındaki farklar düzenli olarak takip edilir.

Denizbank Anonim Şirketi

31 Aralık 2024 Tarihi İtibarıyla Konsolide Finansal Tablolara İlişkin Açıklama ve Dipnotlar

(Para birimi: Tutarlar Bin Türk Lirası olarak ifade edilmiştir.)

c. Kredi riski

1. Kredi riskiyle ilgili genel bilgiler

Bankanın iş modelinin, kredi riski profilindeki bileşenlere nasıl dönüştüğü

Ana ortaklık Banka'da kredi riski, Yönetim Kurulu tarafından onaylanmış Kredi Risk Yönetimi Politikası ile çizilmiş çerçeve içerisinde yönetilmektedir. Bu politika dökümanında krediye ilişkin riskler tanımlanmış, ilgili departmanların görevleri belirlenmiş ve kredi risk yönetiminin temel prensipleri ortaya konmuştur. Kredi yönetiminde görev alan bölümler ve yetki/sorumlulukları bu dökümanda tanımlanmıştır.

Kredi tahsisi her bir borçlu ve borçlular grubu bazında belirlenen limitler dâhilinde yapılmaktadır. Kredi tahsisi sürecinde Banka'nın içsel derecelendirme süreci çerçevesinde birçok mali ve mali olmayan kriter dikkate alınmaktadır. Müşteri segmentleri ve sektörler bu kriterler içindedir. Kredilerin sektörel dağılımı yakından izlenmektedir. Banka kredi politikası gereği firmaların derecelendirilmesi kredi limitleri ve teminatlandırma süreci birlikte dikkate alınmakta, maruz kalınan kredi risklerinin izlenmesi gerçekleştirilmektedir.

Bu kapsamda Ana ortaklık Bankanın kredi portföyü müşteri segmentleri ve sektörler açısından günlük bir profil çizmektedir.

Kredi riski politikası ve kredi risk limitleri belirlenirken kullanılan kriterler ve yaklaşım

Kredi risklerinin izlenmesinde tüm karşı taraflara tanımlanan risk limitleri sistemler tarafından gerek ürün, gerek müşteri ve gerekse risk grupları tahtında ayrı ayrı takip edilmekte ve belirlenen limitlerin üzerinde risk alınmasına imkan verilmemektedir. Kredi limitleri belirlenirken ilgili karşı tarafın ödeme gücü, içerisinde bulunduğu sektörün özellikleri, coğrafi ve ekonomik koşulların olası etkileri gibi pek çok faktör göz önüne alınmaktadır. Uygun bulunduğu durumlarda gerekli risk azaltım teknikleri uygulanarak Banka'nın olası kayıpları en aza indirilmeye çalışılmaktadır. Kredi incelemeleri esnasında ilgili mevzuatın gerektirdiği tüm belgeler dikkate alınmaktadır. Çok kullanımlı olarak çıkartılan limitlerde karşı tarafın kredi değerliliği düzenli olarak kontrol edilmekte ve limitler karşı tarafın kredi değerliliğindeki değişiklikler ve ihtiyaçlar dikkate alınarak revize edilmektedir. Kredi tahsis yetkileri müşteri sınıflarına göre belirlenmekte ve gerek görüldüğünde değiştirilmektedir.

Kredi riski yönetim ve kontrol fonksiyonunun yapısı ve organizasyonu

Kredi tahsisi ve izlenmesi, güçler ayrılığı prensipleri tahtında farklı birimler tarafından yerine getirilmekte ve bu şekilde kredinin hayatı boyunca objektif olarak değerlendirilmesi sağlanmaktadır. Gerek tahsis ve gerekse izleme gruplarında müşterinin kredi riskinin doğru ve objektif ölçülmesi için risk modelleri kullanılmaktadır. Kredili müşterilerin risklerinin takibi için sistemde tanımlanmış Erken Uyarı Sistemleri kullanılmakta olup izleme grupları tarafından bu sistemlerden alınan sinyaller sürekli olarak takip edilmekte ve önceden belirlenmiş tetikleyicilerin saptanması durumunda tahsis grupları ile birlikte yine önceden belirlenmiş hareket planları devreye alınmaktadır.

Kredi riski yönetimi, risk kontrol,yasal uyum ve iç denetim fonksiyonları arasındaki ilişki

Yeni geliştirilen kredi riski modelleri uygulamaya alınmadan önce validasyon sürecinden geçer ve Banka'nın Model Riski Yönetimi ve Validasyon Komitesinin onayı sonrasında risk yönetimi süreçlerinde kullanılır. Kullanımda olan kredi riski modellerinin validasyon süreci asgari yılda bir kez tekrarlanır ve sonuçları Model Riski Yönetimi ve Validasyon Komitesine sunulur.

Kredi Riski Kontrol, Banka'nın kredi riskinin süreçlerinde kullanılan reyting sistemlerinin işleyişi, kredi derecelendirme notlarının gelişimleri, kredi notunda yapılan değişiklikleri izler ve raporlar. Kredi Riski Kontrol faaliyetlerinin banka içi düzenlemelerine ve düzenleyici yönetmelik ve rehberlere uyumu, banka iç denetim birimleri tarafından düzenli olarak denetlenmekte ve geliştirilmesi gereken hususlar tespit edilerek takibi yapılmaktadır.

Üst düzey yönetim ve yönetim kurulu üyelerine kredi riski yönetim fonksiyonu ve maruz kalınan kredi riski ile ilgili yapılacak raporlamadaki kapsam ve ana içerik

Risk iştahı beyanı Banka Yönetim Kurulu tarafından onaylanır ve her yıl gözden geçirilir. Banka, risk iştahı beyanıyla, mevcut risk yönetimi araçlarını, süreçlerini, ilkelerini ve politikalarını tutarlı bir yaklaşımla birleştirir ve risk alma faaliyetlerinin mutabık kalınan sınırlar dâhilinde yönetilmesini sağlar. Böylece Banka genelinde risk uygulamalarının tutarlılığı artırılır.

Denizbank Anonim Şirketi

31 Aralık 2024 Tarihi İtibarıyla Konsolide Finansal Tablolara İlişkin Açıklama ve Dipnotlar

(Para birimi: Tutarlar Bin Türk Lirası olarak ifade edilmiştir.)

2. Varlıkların kredi kalitesi

	a	b	c	d
Carî Dönem	Yasal konsolidasyona göre hazırlanan finansal tablolarda yer alan TMS uyarınca değerlendirilmiş brüt tutarı	Temerrüt etmiş	Karşılıklar/ amortisman ve değer düşüklüğü	Net değer (a+b-c)
1 Krediler	31.847.870	803.564.594	39.211.917	796.200.547
2 Borçlanma araçları	--	195.737.909	7.830	195.730.079
3 Bilanço dışı alacaklar (*)	4.406.529	697.587.020	5.088.443	696.905.106
4 Toplam	36.254.399	1.696.889.523	44.308.190	1.688.835.732

(*) Cayılabılır taahhütler ve Vadeli Aktif Değerler Alım Satım Taahhütleri'ni içermemektedir.

	a	b	c	d
Önceki Dönem	Yasal konsolidasyona göre hazırlanan finansal tablolarda yer alan TMS uyarınca değerlendirilmiş brüt tutarı	Temerrüt etmiş	Karşılıklar/ amortisman ve değer düşüklüğü	Net değer (a+b-c)
1 Krediler	24.522.431	583.640.584	38.123.402	570.039.613
2 Borçlanma araçları	--	154.215.711	6.657	154.209.054
3 Bilanço dışı alacaklar (*)	3.683.586	517.737.785	4.340.676	517.080.695
4 Toplam	28.206.017	1.255.594.080	42.470.735	1.241.329.362

(*) Cayılabılır taahhütler ve Vadeli Aktif Değerler Alım Satım Taahhütleri'ni içermemektedir.

3. Temerrüde düşmüş alacaklar ve borçlanma araçları stoğundaki değişimler

	Carî Dönem a (*)	Önceki Dönem a (*)
1 Önceki raporlama dönemi sonundaki temerrüt etmiş krediler ve borçlanma araçları tutarı	24.522.431	17.750.535
2 Son raporlama döneminden itibaren temerrüt eden krediler ve borçlanma araçları	29.549.641	17.114.577
3 Tekrar temerrüt etmemiş durumuna gelen alacaklar	3.030.243	153.362
4 Kayıttan düşülen/aktiften silinen tutarlar (**)	6.408.554	2.635.665
5 Diğer değişimler	(12.785.405)	(7.553.654)
6 Raporlama dönemi sonundaki temerrüt etmiş krediler ve borçlanma araçları tutarı (1 + 2 - 3 - 4 + 5)	31.847.870	24.522.431

(*) Bilanço dışı alacakları içermemektedir.

(**) Takipteki krediler portföyünden yapılan satışlar ve kayıttan düşülen/aktiften silinen işlemler gösterilmektedir

4. Varlıkların kredi kalitesiyle ilgili ilave açıklamalar

(i) Muhasebe amaçlı kullanılan "tahsili gecikmiş" alacak ve "karşılık ayrılan" alacakların kapsamı ve tanımları

Ana ortaklık Banka "Bankalarca Kredilerin ve Diğer Alacakların Niteliklerinin Belirlenmesi ve Bunlar İçin Ayrılacak Karşılıklara İlişkin Usul ve Esaslar Hakkında Yönetmelik" kapsamında İkinci Grup olarak sınıflandırılmış kredilerden anapara ve faiz ödemelerinin tahsili, vadelerinde veya ödenmesi gereken tarihlerde gerçekleşmemiş olan kredileri tahsili gecikmiş olarak değerlendirmektedir. Anapara ve faiz ödemelerinin tahsili, vadelerinden veya ödenmesi gereken tarihlerden itibaren 90 günden fazla gecikmiş olan krediler ile borçlusunun kredi değerliliğini yitirdiğine Banka tarafından kanaat getirilen krediler ise değer kaybına uğramış krediler olarak değerlendirilmektedir.

(ii) Tahsili gecikmiş alacakların (90 günü geçenler) "karşılık ayrılan" olarak değerlendirilmeyen kısmı ve bu uygulamaların nedenleri

Ana ortaklık Banka "Bankalarca Kredilerin ve Diğer Alacakların Niteliklerinin Belirlenmesi ve Bunlar İçin Ayrılacak Karşılıklara İlişkin Usul ve Esaslar Hakkında Yönetmelik" kapsamında 90 günlük gecikme sürecini tamamlamış krediler otomatik olarak takip hesaplarına alınarak özel karşılığa konu edilmektedir.

(iii) Karşılık tutarı belirlenirken kullanılan metotların tanımları

Karşılık tutarı hesaplamasında kullanılan metotlar Üçüncü bölüm VIII no'lu dipnotta sunulmuştur.

Denizbank Anonim Şirketi

31 Aralık 2024 Tarihi İtibarıyla Konsolide Finansal Tablolara İlişkin Açıklama ve Dipnotlar

(Para birimi: Tutarlar Bin Türk Lirası olarak ifade edilmiştir.)

(iv) Yeniden yapılandırılan alacakların tanımları

Banka hem birinci ve ikinci grup krediler ve diğer alacaklarını hem de donuk kredi ve alacaklarını yapılandırabilmektedir. Birinci ve ikinci grup krediler ve diğer alacaklardaki yapılandırmalar müşterinin krediyi geri ödeme kabiliyetinin iyileştirilmesi için yapılmanın yanı sıra müşterinin kredi riskinden bağımsız olarak müşteri talebi ile sözleşme koşullarında yapılan değişiklikleri de kapsamaktadır. Donuk kredi ve alacaklardaki yapılandırmalar ise esasen alacağın tahsilini sağlamaya yönelik olarak kredinin yeni bir ödeme planına bağlanmasını ifade etmektedir.

(v) Alacakların coğrafi bölgelere göre dağılımı

Cari Dönem	Krediler		Borçlanma Araçları		Bilanço Dışı Alacaklar		Özel Karşılık	Kayıttan düşülen/Aktiften silinen tutar (*)
	Temerrüt etmiş	Temerrüt etmemiş	Temerrüt etmiş	Temerrüt etmemiş	Temerrüt etmiş	Temerrüt etmemiş		
1 Yurtiçi	30.305.210	741.162.973	--	175.222.094	4.401.628	666.454.865	17.501.348	6.408.554
2 Avrupa Birliği Ülkeleri	1.137.680	30.382.910	--	13.701.997	--	4.310.190	652.419	--
3 OECD Ülkeleri	--	4.296.831	--	756.670	--	16.843.204	--	--
4 Kıyı Bankacılığı Bölgeleri	--	3.065.306	--	--	--	5.058.222	--	--
5 ABD, Kanada	--	53.858	--	4.373.636	--	61.961	--	--
6 Diğer Ülkeler	404.980	24.602.716	--	1.683.512	4.901	4.858.578	271.252	--
7 Toplam	31.847.870	803.564.594	--	195.737.909	4.406.529	697.587.020	18.425.019	6.408.554

(*) Takipteki krediler portföyünden yapılan satışlar ve kayıttan düşülen/aktiften silinen tutarları içermektedir.

Önceki Dönem	Krediler		Borçlanma Araçları		Bilanço Dışı Alacaklar		Özel Karşılık	Kayıttan düşülen/Aktiften silinen tutar (*)
	Temerrüt etmiş	Temerrüt etmemiş	Temerrüt etmiş	Temerrüt etmemiş	Temerrüt etmiş	Temerrüt etmemiş		
1 Yurtiçi	22.384.647	536.046.325	--	119.178.366	3.683.586	498.932.929	14.650.346	2.635.665
2 Avrupa Birliği Ülkeleri	4.602.389	113.896.869	--	32.909.736	--	3.651.218	594.994	--
3 OECD Ülkeleri	9	557.866	--	--	--	10.992.150	6	--
4 Kıyı Bankacılığı Bölgeleri	--	4.356.618	--	--	--	1.006.682	--	--
5 ABD, Kanada	151	222.065	--	2.031.344	--	9.339	150	--
6 Diğer Ülkeler	517.681	18.466.300	--	96.265	--	3.145.467	368.850	--
7 Toplam	24.522.431	583.640.584	--	154.215.711	3.683.586	517.737.785	15.614.346	2.635.665

(*) Takipteki krediler portföyünden yapılan satışlar gösterilmektedir.

(vi) Alacakların sektörlere göre dağılımı

Cari Dönem	Krediler		Borçlanma Araçları		Bilanço Dışı Alacaklar		Özel Karşılık	Kayıttan düşülen/Aktiften silinen tutar (*)
	Temerrüt etmiş	Temerrüt etmemiş	Temerrüt etmiş	Temerrüt etmemiş	Temerrüt etmiş	Temerrüt etmemiş		
Tanım	4.630.093	114.469.501	--	--	14.768	25.960.925	2.337.038	36.383
Çiftçilik ve Hayvancılık	4.602.389	113.896.869	--	--	14.618	25.755.691	2.322.645	35.828
Ormançılık	27.255	40.374	--	--	--	42.238	14.066	--
Balıkçılık	449	532.258	--	--	150	162.996	327	555
Sanayi	5.760.789	120.223.252	--	--	162.545	89.833.852	3.196.161	38.586
Madencilik ve Taşocakçılığı	2.224.370	6.678.520	--	--	60.764	5.974.069	982.033	2.178
İmalat sanayi	2.422.571	93.649.878	--	--	75.185	75.659.421	1.502.419	36.408
Elektrik, Gaz, Su	1.113.848	19.894.854	--	--	26.596	8.200.362	711.709	--
İnşaat	1.424.239	38.732.663	--	479.089	3.015.303	44.008.927	1.010.862	39.768
Hizmetler	8.219.267	249.240.684	--	13.875.825	855.463	116.549.895	3.685.943	140.303
Toptan ve Perakende	2.646.478	73.952.108	--	--	195.474	90.556.442	1.708.535	117.034
Ticaret	--	--	--	--	--	--	--	--
Otel ve Lokanta Hizmetleri	3.798.620	51.274.050	--	--	547.519	5.723.954	734.727	2.071
Ulaşım ve Haberleşme	1.215.498	50.686.855	--	--	104.000	11.068.202	816.296	10.751
Mali Kuruluşlar	21.789	55.647.304	--	13.875.825	156	5.823.714	18.518	439
Gayrimenkul ve Kira Hizm.	328.518	1.363.873	--	--	1.513	695.311	262.053	1.814
Serbest Meslek Hizmetleri	150.564	--	--	--	--	--	103.859	--
Eğitim Hizmetleri	32.725	2.672.038	--	--	1.615	784.897	30.045	1.321
Sağlık ve Sosyal Hizmetler	25.075	13.644.456	--	--	5.186	1.897.375	11.910	6.873
Diğer	11.813.482	280.898.494	--	181.382.995	358.450	421.233.421	8.195.015	6.153.514
Toplam	31.847.870	803.564.594	--	195.737.909	4.406.529	697.587.020	18.425.019	6.408.554

(*) Takipteki krediler portföyünden yapılan satışlar ve kayıttan düşülen/aktiften silinen tutarları içermektedir.

Denizbank Anonim Şirketi

31 Aralık 2024 Tarihi İtibarıyla Konsolide Finansal Tablolara İlişkin Açıklama ve Dipnotlar

(Para birimi: Tutarlar Bin Türk Lirası olarak ifade edilmiştir.)

Önceki Dönem	Krediler		Borçlanma Araçları		Bilanço Dışı Alacaklar		Özel Karşılık	Kayıttan düşülen/Aktiften silinen tutar (*)
	Temerrüt etmiş	Temerrüt etmemiş	Temerrüt etmiş	Temerrüt etmemiş	Temerrüt etmiş	Temerrüt etmemiş		
Tanım	952.016	37.621.142	--	--	4.637	14.432.236	733.911	11.211
Çiftçilik ve Hayvancılık	933.295	37.083.281	--	--	4.397	14.314.919	718.003	10.996
Ormançılık	18.484	6.961	--	--	--	48.316	15.692	19
Balıkçılık	237	530.900	--	--	240	69.001	216	196
Sanayi	8.232.026	100.491.313	--	--	326.084	65.218.596	4.876.916	142.610
Madencilik ve Taşocakçılığı	2.174.005	5.400.957	--	--	97.314	2.531.237	1.006.090	75.373
İmalat sanayi	1.670.189	78.210.262	--	--	212.689	53.840.611	790.510	67.237
Elektrik, Gaz, Su	4.387.832	16.880.094	--	--	16.081	8.846.748	3.080.316	--
İnşaat	1.349.945	35.021.918	--	--	2.547.999	35.789.133	948.804	266.082
Hizmetler	8.404.093	182.403.180	--	310.194	617.988	85.902.313	5.259.344	77.951
Toptan ve Perakende	2.780.213	62.768.941	--	--	102.340	64.531.452	2.881.024	32.215
Ticaret	--	--	--	--	--	--	--	--
Otel ve Lokanta Hizmetleri	3.678.586	53.227.571	--	--	484.763	4.133.365	930.074	671
Ulaşım ve Haberleşme	1.478.339	40.956.182	--	1.077	26.993	10.440.040	1.136.480	25.106
Mali Kuruluşlar	32.866	10.758.279	--	309.117	131	4.757.887	20.706	--
Gayrimenkul ve Kira Hizm.	131.308	349.859	--	--	281	441.637	54.269	232
Serbest Meslek Hizmetleri	92.718	--	--	--	--	--	76.275	--
Eğitim Hizmetleri	59.950	2.251.964	--	--	2.192	499.771	53.773	161
Sağlık ve Sosyal Hizmetler	150.113	12.090.384	--	--	1.288	1.098.161	106.743	19.566
Diğer	5.584.351	228.103.031	--	153.905.517	186.878	316.395.507	3.795.371	2.137.811
Toplam	24.522.431	583.640.584	--	154.215.711	3.683.586	517.737.785	15.614.346	2.635.665

(*) Takipteki krediler portföyünden yapılan satışlar ve kayıttan düşülen/aktiften silinen tutarları içermektedir.

(vii) Alacakların kalan vadesine göre dağılımı

Cari Dönem	Dağıtlamayan	1 ay	1-3 ay	3-6 ay	6-12 ay	1 yıl üzeri	Toplam
Temerrüt etmemiş alacaklar	--	639.277.975	103.443.185	100.209.723	237.274.114	616.684.527	1.696.889.524
1 Krediler	--	148.820.163	76.738.964	71.128.200	180.202.311	326.674.956	803.564.594
2 Borçlanma araçları	--	1.607.654	2.805.206	2.786.914	360.617	188.177.518	195.737.909
3 Bilanço dışı alacaklar	--	488.850.158	23.899.015	26.294.609	56.711.186	101.832.053	697.587.021
Temerrüt etmiş alacaklar	36.254.399	--	--	--	--	--	36.254.399
1 Krediler	31.847.870	--	--	--	--	--	31.847.870
2 Borçlanma araçları	--	--	--	--	--	--	--
3 Bilanço dışı alacaklar	4.406.529	--	--	--	--	--	4.406.529
Özel Karşılık	18.425.019	--	--	--	--	--	18.425.019
Toplam	17.829.380	639.277.975	103.443.185	100.209.723	237.274.114	616.684.527	1.714.718.904

Önceki Dönem	Dağıtlamayan	1 ay	1-3 ay	3-6 ay	6-12 ay	1 yıl üzeri	Toplam
Temerrüt etmemiş alacaklar	--	499.885.485	71.022.350	72.960.036	160.730.705	450.995.505	1.255.594.081
1 Krediler	--	124.438.188	51.904.505	47.262.801	103.788.333	256.246.757	583.640.584
2 Borçlanma araçları	--	10.047.684	3.056.065	7.758.761	14.327.117	119.026.084	154.215.711
3 Bilanço dışı alacaklar	--	365.399.613	16.061.780	17.938.474	42.615.255	75.722.664	517.737.786
Temerrüt etmiş alacaklar	28.206.017	--	--	--	--	--	28.206.017
1 Krediler	24.522.431	--	--	--	--	--	24.522.431
2 Borçlanma araçları	--	--	--	--	--	--	--
3 Bilanço dışı alacaklar	3.683.586	--	--	--	--	--	3.683.586
Özel Karşılık	15.614.346	--	--	--	--	--	15.614.346
Toplam	12.591.671	499.885.485	71.022.350	72.960.036	160.730.705	450.995.505	1.268.185.752

(viii) Tahsili gecikmiş alacaklar için yaşlandırma analizi

Cari Dönem	1-30 gün	31-60 gün	61-90 gün	90 gün üzeri	Toplam
Krediler	26.768.837	9.404.878	6.533.437	2.734.022	45.441.174
Borçlanma araçları	--	--	--	--	--
Bilanço dışı alacaklar	--	--	--	--	--

Önceki Dönem	1-30 gün	31-60 gün	61-90 gün	90 gün üzeri	Toplam
Krediler	14.349.773	4.278.943	8.152.198	323.924	27.104.838
Borçlanma araçları	--	--	--	--	--
Bilanço dışı alacaklar	--	--	--	--	--

(ix) Yeniden yapılandırılan alacakların karşılık ayrılan olup olmamasına göre kınımı

	Cari Dönem	Önceki Dönem
Yakın İzlemedeki Kredilerden Yapılandırılan	38.209.623	23.651.997
Donuk Alacaklardan Yeniden Yapılandırılan	5.531.282	10.184.825

Denizbank Anonim Şirketi

31 Aralık 2024 Tarihi İtibarıyla Konsolide Finansal Tablolara İlişkin Açıklama ve Dipnotlar

(Para birimi: Tutarlar Bin Türk Lirası olarak ifade edilmiştir.)

5. Kredi riski azaltım teknikleri

Finansal teminatlar raporlama tarihi itibarıyla en güncel değerleri ile değerlendirilip, kredi riski azaltımı sürecine dâhil olmaktadır. Teminat tutarının verilen krediye dağılımı yapılırken ihtiyatlı bir yaklaşımla teminat değerinde oluşabilecek olası değer kayıpları da göz önünde bulundurularak teminat değerleri üzerinden risk azaltımı etkileri hesaplanmakta olup kapsamlı finansal teminat yöntemine göre kredi riski azaltımı yapılmaktadır. Gayrimenkul ipoteklerinin hukuki geçerliliği rehin zamanında ve usulüne uygun tescili ile sağlanmakta; piyasa koşullarında önemlilik arz edecek değişimler izlenmektedir.

Yabancı para finansal teminatların kur çevriminde, KRET hesaplamasına paralel olarak, BDDK'nın 12 Aralık 2023 tarihli yazısında belirtilen 26 Haziran 2023 tarihine ait Merkez Bankası döviz alış kurları dikkate alınmıştır.

Ana ortaklık Banka, kredi risk azaltımını "Kredi Riski Azaltım Tekniklerine İlişkin Tebliğ" uyarınca, kapsamlı finansal teminat yöntemine göre kredi riski azaltımı yapmaktadır. Alacak ve teminat arasındaki kur uyumsuzluğu ve teminat türüne dayalı kesinti oranları, tebliğde belirtilen standart kesinti oranları dikkate alınarak, alacak ile teminat arasında vade uyumsuzluğu ise Madde 40'ta belirtilen yöntem uyarınca dikkate alınmaktadır. Kredi riski azaltımında, nakit, finansal borçlanma senetleri, gayrimenkul ipotekleri, ve Hazine desteğine sahip Kredi Garanti Fonu kefaletleri kullanılmaktadır.

Kredi politikaları, Banka'nın faaliyetleri ve risk kapasitesi arasında operasyonel bağlantı kurmakta ve hedef portföy yapısı ile uyumlu ana faaliyet alanlarını, risk kapasitesi ile uyumlu beklenen ve beklenmeyen kayıplara ilişkin risk hedeflerini ve risk yoğunlaşmasına ilişkin limitleri kapsamaktadır. Limitlerin ilgili mevzuat ile düzenleyici ve denetleyici otoriteler tarafından belirlenen sınırlamalarla uygun olması sağlanmaktadır. Banka, yoğunlaşma riski yönetiminde, tüm risk yoğunlaşmalarının tespit edilip, izlendiği ve değerlendirildiği bütüncül bir yaklaşım kullanmaktadır. Bu nedenle, sadece birey ve şirketlere kullandırılan krediler değil, piyasa, sektör, ülke ve faaliyet alanındaki yoğunlaşmalar da dikkate alınmaktadır. Banka, politika ve iç prosedürlerine uygun olarak kredi ve piyasa riskinin spesifik bir karşı taraf veya risk kategorisinde yoğunlaşmaması için azami özeni göstermektedir.

6. Kredi riski azaltım teknikleri - Genel bakış

Cari Dönem	a	b	c	d	e	f	g
	Teminatsız alacaklar: TMS uyarınca değerlendirilmiş tutar	Teminat ile korunan alacaklar	Teminat ile korunan alacakların teminatlı kısımları	Finansal garantiler ile korunan alacaklar	Finansal garantiler ile korunan alacakların teminatlı kısımları	Kredi türevleri ile korunan alacaklar	Kredi türevleri ile korunan alacakların teminatlı kısımları
1 Krediler	637.103.793	148.869.876	117.170.637	10.226.878	7.665.411	--	--
2 Borçlanma araçları	195.730.079	--	--	--	--	--	--
3 Toplam	832.833.872	148.869.876	117.170.637	10.226.878	7.665.411	--	--
4 Temerrüde düşmüş (*)	26.958.294	8.860.019	4.310.146	436.086	82.066	--	--

(*) Karşılık öncesi tutan ve bilanço dışı alacaklara ait temerrüt rakamını içermektedir.

Önceki Dönem	a	b	c	d	e	f	g
	Teminatsız alacaklar: TMS uyarınca değerlendirilmiş tutar	Teminat ile korunan alacaklar	Teminat ile korunan alacakların teminatlı kısımları	Finansal garantiler ile korunan alacaklar	Finansal garantiler ile korunan alacakların teminatlı kısımları	Kredi türevleri ile korunan alacaklar	Kredi türevleri ile korunan alacakların teminatlı kısımları
1 Krediler	459.823.515	103.552.202	76.223.844	6.663.896	4.756.999	--	--
2 Borçlanma araçları	154.209.054	--	--	--	--	--	--
3 Toplam	614.032.569	103.552.202	76.223.844	6.663.896	4.756.999	--	--
4 Temerrüde düşmüş (*)	20.474.269	7.119.367	2.821.483	612.381	79.214	--	--

(*) Karşılık öncesi tutan ve bilanço dışı alacaklara ait temerrüt rakamını içermektedir.

Denizbank Anonim Şirketi

31 Aralık 2024 Tarihi İtibarıyla Konsolide Finansal Tablolara İlişkin Açıklama ve Dipnotlar

(Para birimi: Tutarlar Bin Türk Lirası olarak ifade edilmiştir.)

7. Kredi riski standart yaklaşım ile hesaplanırken kullanılan derecelendirme notlarıyla ilgili açıklamalar

Sermaye yeterliliği hesaplamasında uygulanacak risk ağırlıklarının tespitinde uluslararası kredi derecelendirme kuruluşu Fitch derecelendirme kuruluşunun vermiş olduğu dereceler kullanılmaktadır. Kredi derecelendirme notlarının dikkate alındığı kapsam Merkezi Yönetimlerden veya Merkez Bankalarından Alacaklar, yurtdışında yerleşik olanlar için geçerli olmak üzere; Bankalardan ve Aracı Kurumlarda Alacaklar ve Kurumsal alacaklardır. Risk ağırlığı belirlenirken alacağa özgü bir derecelendirmenin olmadığı durumda ihracçının kredi derecelendirmesi dikkate alınmaktadır.

Derecelendirme notlarının kredi kalite kademesi ve risk sınıflarına göre risk ağırlıkları ile eşleştirmesi dördüncü bölüm II.n numaralı dipnotta gösterilmiştir.

8. Standart Yaklaşım - Maruz kalınan kredi riski ve kredi riski azaltım teknikleri

Cari Dönem	a	b	c	d	e	f
	Kredi dönüşüm oranı ve kredi riski azaltımından önce alacak tutar	Kredi dönüşüm oranı ve kredi riski azaltımından sonra alacak tutar	Kredi dönüşüm oranı ve kredi riski azaltımından önce alacak tutar	Kredi dönüşüm oranı ve kredi riski azaltımından sonra alacak tutar	Risk ağırlıklı tutar ve risk ağırlıklı tutar yoğunluğu	Risk ağırlıklı tutar ve risk ağırlıklı tutar yoğunluğu
Risk sınıfları	Bilanço içi tutar	Bilanço dışı tutar	Bilanço içi tutar	Bilanço dışı tutar	Risk ağırlıklı tutar	Risk ağırlıklı tutar yoğunluğu
1 Merkezi yönetimlerden veya merkez bankalarından alacaklar	393.791.730	111.958	400.244.089	156.099	14.601.949	%3,65
2 Bölgesel yönetimlerden veya yerel yönetimlerden alacaklar	6.530.798	1.789.856	6.521.080	885.176	3.703.102	%50,00
3 İdari birimlerden veya ticari olmayan girişimlerden alacaklar	931.682	3.698.443	57.285	1.643.972	1.701.257	%100,00
4 Çok taraflı kalkınma bankalarından alacaklar	--	--	--	--	--	%0,00
5 Uluslararası teşkilatlardan alacaklar	--	--	--	--	--	%0,00
6 Bankalardan ve aracı kurumlardan alacaklar	129.526.192	17.079.188	130.487.559	10.864.974	51.783.365	%36,63
7 Kurumsal alacaklar	270.250.916	165.428.204	241.910.820	86.379.061	327.939.469	%99,89
8 Perakende alacaklar	349.019.934	484.257.745	346.156.787	18.056.769	273.904.884	%75,20
9 İkamet amaçlı gayrimenkul ipotegi ile teminatlandırılan alacaklar	17.514.778	4.631.986	17.314.965	2.323.240	7.026.371	%35,78
10 Ticari amaçlı gayrimenkul ipotegi ile teminatlandırılan alacaklar	75.570.920	10.175.775	75.570.920	7.019.225	45.100.174	%54,61
11 Tahsilî gecikmiş alacaklar	12.554.055	550.994	11.835.638	208.635	9.769.488	%81,11
12 Kurulca riski yüksek belirlenmiş alacaklar	110.186	--	110.092	--	92.253	%83,80
13 İpotek teminatlı menkul kıymetler	--	--	--	--	--	%0,00
14 Bankalardan ve aracı kurumlardan olan kısa vadeli alacaklar ile kısa vadeli kurumsal alacaklar	--	--	--	--	--	%0,00
15 Kollektif yatırım kuruluşu niteliğindeki yatırımlar	40.163	90.244	--	90.244	90.244	%100,00
16 Diğer alacaklar	95.180.997	17.616	95.180.997	8.808	85.883.168	%90,22
17 Hisse senedi yatırımları	12.415.600	--	12.415.600	--	12.384.523	%99,75
18 Toplam	1.363.437.951	687.832.009	1.337.805.832	127.636.203	833.980.247	%56,91

Önceki Dönem	a	b	c	d	e	f
	Kredi dönüşüm oranı ve kredi riski azaltımından önce alacak tutar	Kredi dönüşüm oranı ve kredi riski azaltımından sonra alacak tutar	Kredi dönüşüm oranı ve kredi riski azaltımından önce alacak tutar	Kredi dönüşüm oranı ve kredi riski azaltımından sonra alacak tutar	Risk ağırlıklı tutar ve risk ağırlıklı tutar yoğunluğu	Risk ağırlıklı tutar ve risk ağırlıklı tutar yoğunluğu
Risk sınıfları	Bilanço içi tutar	Bilanço dışı tutar	Bilanço içi tutar	Bilanço dışı tutar	Risk ağırlıklı tutar	Risk ağırlıklı tutar yoğunluğu
1 Merkezi yönetimlerden veya merkez bankalarından alacaklar	310.352.161	4.377.200	311.643.105	4.564.832	2.296.166	%0,73
2 Bölgesel yönetimlerden veya yerel yönetimlerden alacaklar	3.032.165	1.137.836	2.977.953	563.219	4.070.115	%114,94
3 İdari birimlerden veya ticari olmayan girişimlerden alacaklar	6.895.965	2.424.840	6.895.964	1.189.337	7.534.051	%93,18
4 Çok taraflı kalkınma bankalarından alacaklar	--	--	--	--	--	%0,00
5 Uluslararası teşkilatlardan alacaklar	--	--	--	--	--	%0,00
6 Bankalardan ve aracı kurumlardan alacaklar	103.883.918	7.757.808	103.883.918	6.640.292	30.097.133	%27,23
7 Kurumsal alacaklar	206.732.467	109.056.259	180.739.917	58.316.063	261.964.163	%109,58
8 Perakende alacaklar	218.942.909	362.863.166	212.172.409	12.969.670	251.463.861	%111,69
9 İkamet amaçlı gayrimenkul ipotegi ile teminatlandırılan alacaklar	9.999.319	2.996.060	9.739.116	1.501.728	4.343.810	%38,64
10 Ticari amaçlı gayrimenkul ipotegi ile teminatlandırılan alacaklar	34.063.722	6.710.780	34.063.722	4.182.081	22.202.435	%58,05
11 Tahsilî gecikmiş alacaklar	6.266.406	267.237	5.458.270	104.132	4.547.947	%81,76
12 Kurulca riski yüksek belirlenmiş alacaklar	192.764	--	192.739	--	233.285	%121,04
13 İpotek teminatlı menkul kıymetler	--	--	--	--	--	%0,00
14 Bankalardan ve aracı kurumlardan olan kısa vadeli alacaklar ile kısa vadeli kurumsal alacaklar	--	--	--	--	--	%0,00
15 Kollektif yatırım kuruluşu niteliğindeki yatırımlar	28.136	299	28.136	292	28.428	%100,00
16 Diğer alacaklar	56.341.465	--	56.341.465	--	48.014.307	%85,22
17 Hisse senedi yatırımları	8.317.106	--	8.317.106	--	8.289.490	%99,67
18 Toplam	965.048.503	497.591.485	932.453.820	90.031.646	645.085.191	%63,09

31 Aralık 2024 Tarihi İtibarıyla Konsolide Finansal Tablolara İlişkin Açıklama ve Dipnotlar

(Para birimi: Tutarlar Bin Türk Lirası olarak ifade edilmiştir.)

9. Standart Yaklaşım - Risk sınıflarına ve risk ağırlıklarına göre alacaklar

Risk Sınıfları/Risk Ağırlığı	Carl Dönem											Toplam risk tutan (KDO ve KRA sonrası)
	a	b	c	k	d	e	f	g	h	i	j	
	%0	%10	%20	%35 G.Menkul İpotegiyile Teminatlı	%50 G.Menkul İpotegiyile Teminatlı	%50	%75	%100	%150	%200	Diğerleri	
1 Merkezi yönetimlerden veya merkez bankalarından alacaklar	383.915.073	--	297.281	--	--	4.090.882	--	12.497.152	--	--	--	400.400.188
2 Bölgesel yönetimlerden veya yerel yönetimlerden alacaklar	--	--	87	--	--	7.406.169	--	--	--	--	--	7.406.256
3 İdari birimlerden ve ticari olmayan girişimlerden alacaklar	--	--	--	--	--	--	--	1.701.257	--	--	--	1.701.257
4 Çok taraflı kalkınma bankalarından alacaklar	--	--	--	--	--	--	--	--	--	--	--	--
5 Uluslararası teşkilatlardan alacaklar	--	--	--	--	--	--	--	--	--	--	--	--
6 Bankalardan ve aracı kurumlardan alacaklar	--	--	76.315.731	--	50.883.764	--	--	11.015.588	--	3.137.450	--	141.352.533
7 Kurumsal alacaklar	--	--	606.520	--	--	--	--	327.640.660	--	33.701	--	328.289.881
8 Perakende alacaklar	--	--	--	--	--	--	361.803.665	2.374.330	--	35.961	--	364.215.556
9 Kamet amaçlı gayrimenkul ipotegi ile teminatlandırılan alacaklar	--	--	--	19.605.303	--	--	--	--	--	32.902	--	19.638.205
10 Ticari amaçlı gayrimenkul ipotegi ile teminatlandırılan alacaklar	--	--	--	--	76.025.788	--	--	6.433.625	--	130.732	--	82.590.145
11 Tahsilat gecikmiş alacaklar	--	--	--	--	--	4.682.293	--	7.229.257	132.723	--	--	12.044.273
12 Kurulca riski yüksek belirlenmiş alacaklar	--	--	--	--	--	35.678	--	74.414	--	--	--	110.092
13 İpotek teminatlı menkul kıymetler	--	--	--	--	--	--	--	--	--	--	--	--
14 Bankalar ve aracı kurumlardan olan kısa vadeli alacaklar ile diğer kısa vadeli alacaklar	--	--	--	--	--	--	--	--	--	--	--	--
15 Diğer kısa vadeli alacaklar	31.076	--	--	--	--	--	--	90.244	--	--	--	90.244
16 Hisse senedi yatırımları	8.696.283	--	460.983	--	--	--	877	12.384.524	--	--	--	12.415.600
17 Diğer alacaklar	--	--	--	--	--	--	--	85.795.407	--	246.355	--	86.041.805
18 Toplam	392.242.432	--	77.680.502	19.605.303	76.025.788	87.098.566	361.804.542	467.235.458	132.723	--	3.618.701	1.466.442.035

31 Aralık 2024 Tarihi İtibarıyla Konsolide Finansal Tablolara İlişkin Açıklama ve Dipnotlar

(Para birimi: Tutarlar Bin Türk Lirası olarak ifade edilmiştir.)

Risk Sınıfları/Risk Ağırlığı	Önceki Dönem											Toplam risk tutan (KDO ve KRA sonrası)
	a	b	c	k	d	e	f	g	h	i	j	
	%0	%10	%20	%35 G.Menkul İpotegiyile Teminatlı	%50 G.Menkul İpotegiyile Teminatlı	%50	%75	%100	%150	%200	Diğerleri	
1 Merkezi yönetimlerden veya merkez bankalarından alacaklar	313.071.829	--	--	--	--	1.679.884	--	1.456.224	--	--	--	316.207.937
2 Bölgesel yönetimlerden veya yerel yönetimlerden alacaklar	--	--	8.228	--	--	1.996.279	--	--	--	1.534.685	--	3.541.172
3 İdari birimlerden ve ticari olmayan girişimlerden alacaklar	--	--	689.062	--	--	--	--	7.396.239	--	--	--	8.085.301
4 Çok taraflı kalkınma bankalarından alacaklar	--	--	--	--	--	--	--	--	--	--	--	--
5 Uluslararası teşkilatlardan alacaklar	--	--	--	--	--	--	--	--	--	--	--	--
6 Bankalardan ve aracı kurumlardan alacaklar	--	--	44.486.738	--	--	30.917.372	--	5.141.527	--	29.978.572	--	110.524.209
7 Kurumsal alacaklar	--	--	2.312.981	--	--	--	--	214.063.921	163.180	21.795.540	720.359	239.055.981
8 Perakende alacaklar	--	--	--	--	--	--	104.751.251	15.518.310	104.851.565	20.953	--	225.142.079
9 Kamet amaçlı gayrimenkul ipotegi ile teminatlandırılan alacaklar	--	--	--	10.984.414	--	--	--	--	30.520	225.355	555	11.240.844
10 Ticari amaçlı gayrimenkul ipotegi ile teminatlandırılan alacaklar	--	--	--	--	34.269.541	--	--	2.834.871	101.537	1.039.594	260	38.245.803
11 Tahsilat gecikmiş alacaklar	--	--	--	--	--	2.439.634	--	2.712.045	410.723	--	--	5.562.402
12 Kurulca riski yüksek belirlenmiş alacaklar	--	--	--	--	--	27.644	--	56.358	108.737	--	--	192.739
13 İpotek teminatlı menkul kıymetler	--	--	--	--	--	--	--	--	--	--	--	--
14 Bankalar ve aracı kurumlardan olan kısa vadeli alacaklar ile kısa vadeli kurumsal alacaklar	--	--	--	--	--	--	--	--	--	--	--	--
15 Diğer kısa vadeli alacaklar	--	--	--	--	--	--	--	28.428	--	--	--	28.428
16 Hisse senedi yatırımları	27.616	--	--	--	--	--	--	8.289.490	--	--	--	8.317.106
17 Diğer alacaklar	1.724.349	--	740.717	--	--	47.895.455	944	--	--	--	--	50.341.463
18 Toplam	320.833.794	--	48.237.726	10.984.414	34.269.541	37.062.813	104.752.195	305.382.868	105.866.262	24.695.154	30.720.669	1.022.485.466

Denizbank Anonim Şirketi

31 Aralık 2024 Tarihi İtibarıyla Konsolide Finansal Tablolara İlişkin Açıklama ve Dipnotlar

(Para birimi: Tutarlar Bin Türk Lirası olarak ifade edilmiştir.)

d. Karşı taraf kredi riski

1. Karşı taraf kredi riskine ilişkin açıklamalar

Karşı taraf kredi risk yönetimine ilişkin politikalar; Türk Bankacılık Mevzuatı, Bankacılık Düzenleme ve Denetleme Kurumu yönetmelikleri ve uluslararası standartlarla uyumlu olacak şekilde Yönetim Kurulu tarafından belirlenmektedir.

Karşı taraf kredi riski; türev finansal ürünleri ve repo işlemlerini içermektedir. Karşı taraflar ise; finansal kurumlar, kurumsal-ticari müşteriler, KBI-Mikro-Altın-Tarım müşterileri ve bireysel müşteriler olarak segmentlere ayrılmıştır. Müşterilere sunulacak ürün ve hizmetlerin tespiti amacıyla, müşterilerin ürün bilgisi, mali durumu ve işlem yapma sıklıklarına göre “Uygunluk Testi” uygulanır. Profesyonel olarak sınıflandırılan müşteriler için Uygunluk Testi yapılması zorunlu değildir.

Karşı taraflar ile yapılacak işlemler öncesinde karşı tarafın kredi değerliliği analiz edilir ve düzenli aralıklarla yeniden değerlendirilir. Limitler her bir karşı taraf için ayrı ayrı ve aynı risk grubu içerisinde yer alan karşı taraflar için grup halinde belirlenir. Limitler, karşı tarafların segmentine göre ilgili kredi komitelerinde onaylanır. Limitlerin revizyonu en az yılda bir defa yapılmaktadır. Gerekli görülmesi durumunda, onaylı limitler Kredi Komitesi/Kredi Tahsis Bölümü onayı ile bloke edilir.

Finansal kurumlar ile yapılan işlemlerde, karşı taraf ile imzalanan, ISDA, CSA, GMRA ve EMA gibi uluslararası anlaşmalarda yer alan risk azaltım yöntemleri kullanılmaktadır. Diğer karşı taraflar için Banka'nın mevcut kredi politika ve prosedürleri kapsamında, günlük olarak teminat yeterlilik oranları takip edilmekte ve gerekli durumlarda teminat alma ve marj tamamlama uygulamaları ile risk azaltımı gerçekleştirilmektedir. Teminatlandırma anlaşmalarında kullanılacak marjlar düzenli olarak gözden geçirilir. Marjlar; alınan teminatın volatilitesine ve likiditesine göre belirlenir. İki taraflı netleştirme sözleşmesine konu olan ve netleştirme uygulanan işlemlerin riskleri birlikte takip edilir. Bankanın kredi derecelendirme notunda düşüş olması durumunda bankanın vermek zorunda olduğu ilave teminat verme yükümlülüğü takip edilmektedir.

2. Karşı taraf kredi riskinin (KKR) ölçüm yöntemlerine göre değerlendirilmesi

Cari Dönem	a	b	c	d	e	f
	Yenileme maliyeti	Potansiyel kredi riski tutan	EBPRT	Yasal risk tutanının hesaplanması için kullanılan alfa	Kredi riski azaltımı sonrası risk tutan	Risk ağırlıklı tutarlar
1 Standart yaklaşım - KKR (türevler için) (*)	5.745.371	2.015.560		1,4	10.865.305	4.789.196
2 İçsel Model Yöntemi (türev finansal araçlar, repo işlemleri, menkul kıymetler veya emtia ödünç verme veya ödünç alma işlemleri, takas süresi uzun işlemler ile kredili menkul kıymet işlemleri için)			--	--	--	--
3 Kredi riski azaltımı için kullanılan basit yöntem (repo işlemleri, menkul kıymetler veya emtia ödünç verme veya ödünç alma işlemleri, takas süresi uzun işlemler ile kredili menkul kıymet işlemleri için)					--	--
4 Kredi riski azaltımı için kapsamlı yöntem (repo işlemleri, menkul kıymetler veya emtia ödünç verme veya ödünç alma işlemleri, takas süresi uzun işlemler ile kredili menkul kıymet işlemleri için)					40.748.487	8.153.394
5 Repo işlemleri, menkul kıymetler veya emtia ödünç verme veya ödünç alma işlemleri, takas süresi uzun işlemler ile kredili menkul kıymet işlemleri için riske maruz değer					--	--
6 Toplam						12.942.590

(*) Türev ürünler için karşı taraf kredi riski “gerçeğe uygun değerine göre değerlendirme yöntemi” ile hesaplanmaktadır.

Denizbank Anonim Şirketi

31 Aralık 2024 Tarihi İtibarıyla Konsolide Finansal Tablolara İlişkin Açıklama ve Dipnotlar

(Para birimi: Tutarlar Bin Türk Lirası olarak ifade edilmiştir.)

Önceki Dönem	a	b	c	d	e	f
	Yenileme maliyeti	Potansiyel kredi riski tutan	EBPRT	Yasal risk tutanının hesaplanması için kullanılan alfa	Kredi riski azaltımı sonrası risk tutan	Risk ağırlıklı tutarlar
1 Standart yaklaşım - KKR (türevler için) (*)	5.571.430	1.980.696		1,4	10.572.976	3.228.724
2 İçsel Model Yöntemi (türev finansal araçlar, repo işlemleri, menkul kıymetler veya emtia ödünç verme veya ödünç alma işlemleri, takas süresi uzun işlemler ile kredili menkul kıymet işlemleri için)				--	--	--
3 Kredi riski azaltımı için kullanılan basit yöntem (repo işlemleri, menkul kıymetler veya emtia ödünç verme veya ödünç alma işlemleri, takas süresi uzun işlemler ile kredili menkul kıymet işlemleri için)					--	--
4 Kredi riski azaltımı için kapsamlı yöntem (repo işlemleri, menkul kıymetler veya emtia ödünç verme veya ödünç alma işlemleri, takas süresi uzun işlemler ile kredili menkul kıymet işlemleri için)					25.078.606	5.015.721
5 Repo işlemleri, menkul kıymetler veya emtia ödünç verme veya ödünç alma işlemleri, takas süresi uzun işlemler ile kredili menkul kıymet işlemleri için riske maruz değer					--	--
6 Toplam						8.244.445

(*) Türev ürünler için karşı taraf kredi riski “gerçeğe uygun değerine göre değerlendirme yöntemi” ile hesaplanmaktadır.

3. Kredi değerlendirme ayarlamaları (KDA) için sermaye yükümlülüğü

Cari Dönem	a	b
	Risk tutarı (kredi riski azaltımı teknikleri kullanımı sonrası)	Risk ağırlıklı tutarlar
Gelişmiş yöntemle göre KDA sermaye yükümlülüğüne tabi portföylerin toplam tutarı		
1 Riske maruz değer bileşeni (3*çarpan dahil)	--	--
2 Stres riske maruz değer (3*çarpan dahil)	--	--
3 Standart yöntemle göre KDA sermaye yükümlülüğüne tabi portföylerin toplam tutarı	10.865.305	1.020.865
4 KDA sermaye yükümlülüğüne tabi toplam tutar	10.865.305	1.020.865

Önceki Dönem	a	b
	Risk tutarı (kredi riski azaltımı teknikleri kullanımı sonrası)	Risk ağırlıklı tutarlar
Gelişmiş yöntemle göre KDA sermaye yükümlülüğüne tabi portföylerin toplam tutarı		
1 Riske maruz değer bileşeni (3*çarpan dahil)	--	--
2 Stres riske maruz değer (3*çarpan dahil)	--	--
3 Standart yöntemle göre KDA sermaye yükümlülüğüne tabi portföylerin toplam tutarı	10.572.976	1.517.430
4 KDA sermaye yükümlülüğüne tabi toplam tutar	10.572.976	1.517.430

Denizbank Anonim Şirketi

31 Aralık 2024 Tarihi İtibarıyla Konsolide Finansal Tablolara İlişkin Açıklama ve Dipnotlar

(Para birimi: Tutarlar Bin Türk Lirası olarak ifade edilmiştir.)

4. Standart yaklaşım - Risk sınıfları ve ağırlıklarına göre karşı taraf kredi riski

Cari Dönem	a	b	c	d	e	f	g	h	i
	%0	%10	%20	%50	%75	%100	%150	Diğer	Toplam kredi riski(*)
Risk ağırlıklı / Risk Sınıfları									
Merkezi yönetimlerden veya merkez bankalarından alacaklar	28	--	--	--	--	--	--	--	--
Bölgesel yönetimlerden veya yerel yönetimlerden alacaklar	--	--	--	--	--	--	--	--	--
İdari birimlerden ve ticari olmayan girişimlerden alacaklar	--	--	--	--	--	--	--	--	--
Çok taraflı kalkınma bankalarından alacaklar	--	--	--	--	--	--	--	--	--
Uluslararası teşkilatlardan alacaklar	--	--	--	--	--	--	--	--	--
Bankalardan ve aracı kurumlardan alacaklar	--	--	47.263.557	1.475.132	--	--	--	30.499	10.190.887
Kurumsal alacaklar	--	--	--	--	--	2.382.835	--	--	2.382.835
Perakende alacaklar	--	--	--	--	371.499	--	--	--	278.624
Gayrimenkul ipotegi ile teminatlandırılmış alacaklar	--	--	--	--	--	--	--	--	--
Tahsilili gecikmiş alacaklar	--	--	--	--	--	--	--	--	--
Kurulca riski yüksek belirlenmiş alacaklar	--	--	--	--	--	--	--	--	--
İpotek teminatlı menkul kıymetler	--	--	--	--	--	--	--	--	--
Menkul kıymetleştirme pozisyonları	--	--	--	--	--	--	--	--	--
Kısa vadeli kredi derecelendirmesi bulunan bankalar ve aracı kurumlardan alacaklar ile kurumsal alacaklar	--	--	--	--	--	--	--	--	--
Kollektif yatırım kuruluşu niteliğindeki yatırımlar	--	--	--	--	--	90.244	--	--	90.244
Hisse senedi yatırımları	--	--	--	--	--	--	--	--	--
Diğer alacaklar	--	--	--	--	--	--	--	--	--
Diğer varlıklar (**)	--	--	--	--	--	--	--	--	--
Toplam	28	--	47.263.557	1.475.132	371.499	2.473.079	--	30.499	12.942.590

(*) Toplam kredi riski: Karşı taraf kredi riski ölçüm teknikleri uygulandıktan sonra sermaye yeterliliği hesaplamasıyla ilgili olan tutar

(**) Diğer varlıklar : Şablon KKR8'de raporlanan karşı taraf kredi riski içinde yer almayan miktarları içerir.

Önceki Dönem	a	b	c	d	e	f	g	h	i
	%0	%10	%20	%50	%75	%100	%150	Diğer	Toplam kredi riski(*)
Risk ağırlıklı / Risk Sınıfları									
Merkezi yönetimlerden veya merkez bankalarından alacaklar	4.377.125	--	--	--	--	--	--	--	--
Bölgesel yönetimlerden veya yerel yönetimlerden alacaklar	--	--	--	--	--	--	--	--	--
İdari birimlerden ve ticari olmayan girişimlerden alacaklar	--	--	--	--	--	--	--	--	--
Çok taraflı kalkınma bankalarından alacaklar	--	--	--	--	--	--	--	--	--
Uluslararası teşkilatlardan alacaklar	--	--	--	--	--	--	--	--	--
Bankalardan ve aracı kurumlardan alacaklar	--	--	27.083.807	2.773.010	--	52	--	1.291	6.803.344
Kurumsal alacaklar	--	--	--	--	--	1.269.637	--	14.446	1.341.867
Perakende alacaklar	--	--	--	--	131.922	--	--	--	98.942
Gayrimenkul ipotegi ile teminatlandırılmış alacaklar	--	--	--	--	--	--	--	--	--
Tahsilili gecikmiş alacaklar	--	--	--	--	--	--	--	--	--
Kurulca riski yüksek belirlenmiş alacaklar	--	--	--	--	--	--	--	--	--
İpotek teminatlı menkul kıymetler	--	--	--	--	--	--	--	--	--
Menkul kıymetleştirme pozisyonları	--	--	--	--	--	--	--	--	--
Kısa vadeli kredi derecelendirmesi bulunan bankalar ve aracı kurumlardan alacaklar ile kurumsal alacaklar	--	--	--	--	--	--	--	--	--
Kollektif yatırım kuruluşu niteliğindeki yatırımlar	--	--	--	--	--	292	--	--	292
Hisse senedi yatırımları	--	--	--	--	--	--	--	--	--
Diğer alacaklar	--	--	--	--	--	--	--	--	--
Diğer varlıklar (**)	--	--	--	--	--	--	--	--	--
Toplam	4.377.125	--	27.083.807	2.773.010	131.922	1.269.981	--	15.737	8.244.445

(*) Toplam kredi riski: Karşı taraf kredi riski ölçüm teknikleri uygulandıktan sonra sermaye yeterliliği hesaplamasıyla ilgili olan tutar

(**) Diğer varlıklar : Şablon KKR8'de raporlanan karşı taraf kredi riski içinde yer almayan miktarları içerir.

5. Karşı taraf kredi riski için kullanılan teminatlar

Cari Dönem	a	b	c	d	e	f
	Türev Finansal Araç Teminatları		Diğer İşlem Teminatları		Diğer İşlem Teminatları	
	Alınan Teminatlar	Verilen Teminatlar	Alınan Teminatlar	Verilen Teminatlar	Alınan Teminatlar	Verilen Teminatlar
	Ayrılmış	Ayrılmamış	Ayrılmış	Ayrılmamış	Ayrılmış	Ayrılmamış
Nakit-yerli para	7.306.999	--	--	--	2.005	75.170.424
Nakit-yabancı para	4.299.238	--	--	--	25.784.292	--
Devlet tahvil/bono-yerli	--	--	--	--	75.100.249	2.000
Devlet tahvil/bono-diğer	--	--	--	--	--	63.619.811
Kamu kurum tahvil/bono	--	--	--	--	--	--
Kurumsal tahvil/bono	--	--	--	--	--	--
Hisse senedi	--	--	--	--	--	--
Diğer teminat	--	--	--	--	--	--
Toplam	11.606.237	--	--	--	100.886.546	138.792.235

Denizbank Anonim Şirketi

31 Aralık 2024 Tarihi İtibarıyla Konsolide Finansal Tablolara İlişkin Açıklama ve Dipnotlar

(Para birimi: Tutarlar Bin Türk Lirası olarak ifade edilmiştir.)

Önceki Dönem	a	b	c	d	e	f
	Türev Finansal Araç Teminatları		Diğer İşlem Teminatları		Diğer İşlem Teminatları	
	Alınan Teminatlar	Verilen Teminatlar	Alınan Teminatlar	Verilen Teminatlar	Alınan Teminatlar	Verilen Teminatlar
	Ayrılmış	Ayrılmamış	Ayrılmış	Ayrılmamış	Ayrılmış	Ayrılmamış
Nakit-yerli para	2.287.566	--	--	--	100.477	22.797.441
Nakit-yabancı para	3.382.103	--	--	--	52.589.300	--
Devlet tahvil/bono-yerli	--	--	--	--	22.781.462	100.002
Devlet tahvil/bono-diğer	--	--	--	--	--	77.357.484
Kamu kurum tahvil/bono	--	--	--	--	--	--
Kurumsal tahvil/bono	--	--	--	--	--	--
Hisse senedi	--	--	--	--	--	--
Diğer teminat	--	--	--	--	--	--
Toplam	5.669.669	--	--	--	75.471.239	100.254.927

6. Kredi türleri

Bulunmamaktadır.

7. Merkezi karşı tarafa (MKT) olan riskler

Cari Dönem	a	b
	KRA Sonrası Risk Tutarı	RAT
1 Tarafardan birinin MKT olduğu nitelikli işlemlerden kaynaklanan toplam riskler		
2 MKT'deki işlemlerden kaynaklanan risklere ilişkin (başlangıç teminatı ve garanti fonuna konulan tutar hariç)	--	--
3 (i) Tezgahüstü türev işlemler	30.499	610
4 (ii) Diğer türev işlemler	--	--
5 (iii) Menkul kıymet finansman işlemleri	--	--
6 (iv) Çapraz ürün netleştirme işleminin uygulandığı netleştirme grupları	--	--
7 Serbest olmayan başlangıç teminatı	--	--
8 Serbest başlangıç teminatı	--	--
9 Garanti fonuna konulan tutar	67.980	109
10 Garanti fonuna konulması taahhüt edilen tutar	--	--
11 Tarafardan birinin MKT olduğu nitelikli olmayan işlemlerden kaynaklanan toplam riskler		
12 MKT'deki işlemlerden kaynaklanan risklere ilişkin (başlangıç teminatı ve garanti fonuna konulan tutar hariç)	--	--
13 (i) Tezgahüstü türev işlemler	--	--
14 (ii) Diğer türev işlemler	--	--
15 (iii) Menkul kıymet finansman işlemleri	--	--
16 (iv) Çapraz ürün netleştirme işleminin uygulandığı netleştirme grupları	--	--
17 Serbest olmayan başlangıç teminatı	--	--
18 Serbest başlangıç teminatı	--	--
19 Garanti fonuna konulan tutar	--	--
20 Garanti fonuna konulması taahhüt edilen tutar	--	--

e. Menkul kıymetleştirme

1. Menkul kıymetleştirme pozisyonlarına ilişkin açıklamalar

Bulunmamaktadır.

2. Bankacılık hesaplarındaki menkul kıymetleştirme pozisyonları

Bulunmamaktadır.

3. Alım satım hesaplarındaki menkul kıymetleştirme pozisyonları

Bulunmamaktadır.

4. Bankacılık hesaplarındaki menkul kıymetleştirme pozisyonları ve bunlara ilişkin sermaye yükümlülüğü - Bankanın kurucu veya sponsor olduğu

Bulunmamaktadır.

5. Bankacılık hesaplarındaki menkul kıymetleştirme pozisyonları ve bunlara ilişkin sermaye yükümlülüğü - Bankanın yatırımcı olduğu

Bulunmamaktadır.

Denizbank Anonim Şirketi

31 Aralık 2024 Tarihi İtibarıyla Konsolide Finansal Tablolara İlişkin Açıklama ve Dipnotlar

(Para birimi: Tutarlar Bin Türk Lirası olarak ifade edilmiştir.)

f. Piyasa riski

1. Piyasa riskine ilişkin açıklamalar

Piyasa riski, finansal piyasalarda gerçekleştirilen alım-satım amaçlı işlemlerden kaynaklanan pozisyonlar ve bu pozisyonların değerini etkileyen piyasa hareketleri nedeniyle maruz kalınan riski ifade etmektedir. Finansal risk yönetimi çerçevesinde, piyasa riskinden korunmak amacıyla “Bankaların İç Sistemleri ve İçsel Sermaye Yeterliliği Değerlendirme Süreci Hakkında Yönetmelik” ve “Bankanın Sermaye Yeterliliğinin Ölçülmesine ve Değerlendirilmesine İlişkin Yönetmelik” kapsamında piyasa riski yönetimi faaliyetleri belirlenerek gerekli önlemler alınmıştır.

Piyasa riskinin yönetilmesine ilişkin risk politikaları ve risk limitleri Yönetim Kurulu tarafından onaylanmıştır. Finansal piyasalarda gerçekleştirilen alım-satım faaliyetlerine ilişkin stratejiler, bu çerçevede oluşturularak uygulanmaktadır.

Piyasa riskinin yönetiminde üçlü savunma hattı prensibi uygulanır. İlgili Hazine birimlerinin taşıdıkları pozisyona ilişkin piyasa riskinin yönetiminde ilk seviye sorumluluğu bulunurken, ikinci seviyede izleme ve kontrol faaliyetleri Risk Yönetimi tarafından ve üçüncü seviyede denetim fonksiyonu Teftiş Kurulu tarafından bağımsız olarak gerçekleştirilir.

Piyasa riskinin ölçülmesi ve izlenmesi amacıyla risk ölçümü içsel model kullanılarak günlük olarak yapılmaktadır. Bu kapsamda parametrik yöntem kullanılarak yapılan riske maruz değer hesaplamalarının yanı sıra faiz duyarlılığı ve opsiyon duyarlılıkları gibi çeşitli risk göstergeleri takip edilmekte, senaryo analizi ile risk hesaplamaları desteklenmektedir. Piyasa riski ölçüm sonuçları ve takip edilen tüm risk göstergeleri, ilgili birimler ve üst yöneticiler ile günlük olarak paylaşılmaktadır.

Piyasa riskinin kontrolü amacıyla çeşitli risk göstergelerinden oluşan bir limit yapısı oluşturulmuştur. Bu limitler arasında izlenen risk göstergeleri için belirlenen risk limitleri ile birlikte çeşitli pozisyon limitleri ve zarar durdurma limitleri de yer almaktadır. Üst seviye limitler Risk İştahı Beyanı kapsamında Yönetim Kurulu tarafından belirlenmiştir. Buna ek olarak daha alt seviyede Aktif Pasif Komitesi tarafından belirlenmiş çeşitli limitler bulunmaktadır. Risk göstergelerinin ve limit kullanımlarının Denetim Komitesi'ne ve Aktif Pasif Komitesi'ne raporlanması Risk Yönetimi birimince gerçekleştirilmektedir.

Sermaye yeterliliğinin hesaplanmasında, piyasa riskinin ölçümü standart metot kullanılarak yapılmaktadır. Standart metot, hesaplama kriterleri BDDK tarafından açıkça belirlenmiş bir yöntemdir ve aylık olarak hesaplanmaktadır. Hesaplama sonuçlarına aşağıdaki tabloda yer verilmektedir. Piyasa riskine ölçümlerine konu edilen pozisyonlar, yasal düzenlemelerde yer alan “Alım Satım Hesapları” tanımı dikkate alınarak belirlenmektedir.

2. Standart yaklaşım

	Cari Dönem RAT	Önceki Dönem RAT
Dolaysız (peşin ürünler)		
1 Faiz oranı riski (genel ve spesifik)	2.113.393	2.868.946
2 Hisse senedi riski (genel ve spesifik)	--	--
3 Kur riski	14.168.063	10.289.650
4 Emtia riski	6.935.269	7.634.050
Opsiyonlar		
5 Basitleştirilmiş yaklaşım	--	--
6 Delta-plus metodu	289.792	484.716
7 Senaryo yaklaşımı	--	--
8 Menkul kıymetleştirme	--	--
9 Toplam	23.506.517	21.277.362

Denizbank Anonim Şirketi

31 Aralık 2024 Tarihi İtibarıyla Konsolide Finansal Tablolara İlişkin Açıklama ve Dipnotlar

(Para birimi: Tutarlar Bin Türk Lirası olarak ifade edilmiştir.)

3. Dönem içinde aysonları itibarıyla hesaplanan piyasa riskine ilişkin bilgiler

Cari Dönem: 31 Aralık 2024			
	Ortalama	En Yüksek	En Düşük
Faiz Oranı Riski	264.260	418.724	164.282
Hisse Senedi Riski	--	--	--
Kur Riski	1.036.751	1.936.522	255.964
Emtia Riski	615.511	717.390	526.519
Takas Riski	--	--	--
Opsiyon Riski	25.916	42.452	2.792
Karşı Taraf Riski	--	--	--
Toplam Riske Maruz Değer	24.280.473	35.936.230	13.833.424

Önceki Dönem: 31 Aralık 2023			
	Ortalama	En Yüksek	En Düşük
Faiz Oranı Riski	99.715	229.516	47.811
Hisse Senedi Riski	--	--	--
Kur Riski	397.529	823.172	153.256
Emtia Riski	450.892	610.724	331.049
Takas Riski	--	--	--
Opsiyon Riski	59.815	96.111	33.911
Karşı Taraf Riski	--	--	--
Toplam Riske Maruz Değer	12.599.400	21.277.363	8.733.775

g. Operasyonel risk

1. Operasyonel risk hesaplamasına ilişkin açıklamalar

Operasyonel riske esas tutar, 23 Ekim 2015 tarihinde 29511 sayılı Resmi Gazete’de yayımlanan “Bankaların Sermaye Yeterliliğinin Ölçülmesi ve Değerlendirilmesine İlişkin Yönetmelik”te yer alan “Temel Gösterge Yöntemi”ne göre DFH Grup’un son 3 yılına ait 2023, 2022 ve 2021 yıl sonu brüt gelirleri kullanılmak suretiyle hesaplanmıştır.

2. Temel gösterge yöntemi

	31/12/2021	31/12/2022	31/12/2023	Toplam/Pozitif BG yıl sayısı	Oran(%)	Toplam
Brüt Gelir	17.948.630	45.018.671	62.404.127	41.790.476	15	6.268.571
Operasyonel Riske Esas Tutar						78.357.143

IX. Finansal varlık ve borçların gerçeğe uygun değeri ile gösterilmesine ilişkin açıklamalar

a. Finansal varlık ve borçların gerçeğe uygun değer hesaplamaları

İtfa edilmiş maliyeti ile ölçülen finansal varlıkların gerçeğe uygun değeri; piyasa fiyatları veya bu fiyatın tespit edilemediği durumlarda, faiz, vade ve benzeri diğer koşullar bakımından aynı nitelikli itfaya tabi diğer menkul değerler için olan kote edilmiş piyasa fiyatları baz alınarak saptanır.

Vadesiz mevduatın tahmini gerçeğe uygun değeri, talep anında ödenecek miktarı ifade eder. Değişken oranlı plasmanlar ile gecelik mevduatın gerçeğe uygun değeri defter değerini ifade eder. Sabit faizli mevduatın tahmini gerçeğe uygun değeri, benzer kredi ve diğer borçlara uygulanan cari faiz oranlarını kullanarak iskonto edilmiş nakit akımının bulunmasıyla hesaplanır.

Kredilerin gerçeğe uygun değeri, cari faiz oranları kullanılarak iskonto edilmiş nakit akımlarının bulunmasıyla hesaplanır.

Bankaların, diğer mali kuruluşlardan sağlanan fonların, ihraç edilen menkul değerlerin ve mevduatın tahmini gerçeğe uygun değeri, cari faiz oranları kullanılarak iskonto edilmiş nakit akımlarının bulunmasıyla hesaplanmıştır.

Denizbank Anonim Şirketi

31 Aralık 2024 Tarihi İtibarıyla Konsolide Finansal Tablolara İlişkin Açıklama ve Dipnotlar

(Para birimi: Tutarlar Bin Türk Lirası olarak ifade edilmiştir.)

Aşağıdaki tablo, bazı finansal varlık ve yükümlülüklerin defter değeri ile gerçeğe uygun değerini göstermektedir. Defter değeri ilgili varlık ve yükümlülüklerin elde etme bedeli ve birikmiş faiz reeskontlarının toplamını ifade etmektedir.

	Defter Değeri Cari Dönem	Gerçeğe Uygun Değer Cari Dönem
Finansal Varlıklar	1.210.863.943	1.189.054.031
Para Piyasalarından Alacaklar	76.574.657	76.574.657
Bankalar	103.136.699	102.252.389
Gerçeğe Uygun Değer Farkı Diğer Kapsamlı Gelire Yansıtılan FV	130.144.732	130.144.732
İtfa Edilmiş Maliyeti Üzerinden Değerlenen Finansal Varlıklar	65.595.391	45.761.576
Krediler	835.412.464	834.320.677
Finansal Borçlar	1.292.136.905	1.293.085.873
Bankalar Mevduatı	4.736.207	4.882.306
Diğer Mevduat	949.985.911	949.495.922
Bankalar Arası Para Piyasalarına Borçlar	35.534.437	35.534.437
Diğer Mali Kuruluşlardan Sağlanan Fonlar	197.343.616	196.782.259
Sermaye Benzeri Krediler	12.137.102	11.948.995
İhraç Edilen Menkul Değerler	92.399.632	94.441.954

	Defter Değeri Önceki Dönem	Gerçeğe Uygun Değer Önceki Dönem
Finansal Varlıklar	889.006.629	870.189.215
Para Piyasalarından Alacaklar	52.142.787	52.142.787
Bankalar	74.483.044	73.464.994
Gerçeğe Uygun Değer Farkı Diğer Kapsamlı Gelire Yansıtılan FV	102.980.699	102.980.699
İtfa Edilmiş Maliyeti Üzerinden Değerlenen Finansal Varlıklar	51.237.084	43.968.672
Krediler	608.163.015	597.632.063
Finansal Borçlar	999.289.931	994.201.864
Bankalar Mevduatı	9.421.266	9.379.349
Diğer Mevduat	737.884.314	735.384.390
Bankalar Arası Para Piyasalarına Borçlar	56.019.542	56.019.542
Diğer Mali Kuruluşlardan Sağlanan Fonlar	126.403.448	125.548.833
Sermaye Benzeri Krediler	23.066.679	21.508.075
İhraç Edilen Menkul Değerler	46.494.682	46.361.675

b. Gerçeğe uygun değer sınıflandırması

TFRS 7, gerçeğe uygun değer hesaplamalarına baz olan değerlendirme tekniklerinde kullanılan verilerin gözlemlenebilir olup olmadıklarına göre değerlendirme teknikleri sınıflandırması belirlemektedir.

DFH Grup'un gerçeğe uygun değerden taşımakta olduğu finansal varlık ve borçlarının gerçeğe uygun değer sıralaması aşağıdaki tabloda verilmektedir.

Cari Dönem	1. Seviye	2. Seviye	3. Seviye	Toplam
Gerçeğe Uygun Değer Farkı Kar/Zarara Yansıtılan Finansal Varlıklar	11.328.838	--	--	11.328.838
Devlet Borçlanma Senetleri	1.269.792	--	--	1.269.792
Sermayede Payı Temsil Eden Menkul Değerler	1.400.572	--	--	1.400.572
Diğer Menkul Değerler	8.658.474	--	--	8.658.474
Türev Finansal Varlıkların Gerçeğe Uygun Değer Farkı Kar Zarara Yansıtılan Kısım	--	11.274.324	--	11.274.324
Gerçeğe Uygun Değer Farkı Diğer Kapsamlı Gelire Yansıtılan FV	130.142.518	--	--	130.142.518
Devlet Borçlanma Senetleri	114.658.679	--	--	114.658.679
Diğer Menkul Değerler	15.483.839	--	--	15.483.839
Gerçeğe Uygun Değer Farkı Kar Zarara Yansıtılan Krediler	--	--	--	--
Toplam Varlıklar	141.471.356	11.274.324	--	152.745.680
Türev Finansal Yükümlülüklerin Gerçeğe Uygun Değer Farkı Kar Zarara Yansıtılan Kısım	--	6.347.978	--	6.347.978
Toplam Yükümlülükler	--	6.347.978	--	6.347.978

Denizbank Anonim Şirketi

31 Aralık 2024 Tarihi İtibarıyla Konsolide Finansal Tablolara İlişkin Açıklama ve Dipnotlar

(Para birimi: Tutarlar Bin Türk Lirası olarak ifade edilmiştir.)

Önceki Dönem	1. Seviye	2. Seviye	3. Seviye	Toplam
Gerçeğe Uygun Değer Farkı Kar/Zarara Yansıtılan Finansal Varlıklar	7.962.425	--	--	7.962.425
Devlet Borçlanma Senetleri	2.428.171	--	--	2.428.171
Sermayede Payı Temsil Eden Menkul Değerler	896.211	--	--	896.211
Diğer Menkul Değerler	4.638.043	--	--	4.638.043
Türev Finansal Varlıkların Gerçeğe Uygun Değer Farkı Kar Zarara Yansıtılan Kısım	--	8.548.462	--	8.548.462
Gerçeğe Uygun Değer Farkı Diğer Kapsamlı Gelire Yansıtılan FV	102.978.627	--	--	102.978.627
Devlet Borçlanma Senetleri	99.834.687	--	--	99.834.687
Diğer Menkul Değerler	3.143.940	--	--	3.143.940
Gerçeğe Uygun Değer Farkı Kar Zarara Yansıtılan Krediler	--	--	--	--
Toplam Varlıklar	110.941.052	8.548.462	--	119.489.514
Türev Finansal Yükümlülüklerin Gerçeğe Uygun Değer Farkı Kar Zarara Yansıtılan Kısım	--	2.835.852	--	2.835.852
Toplam Yükümlülükler	--	2.835.852	--	2.835.852

1. Seviye : Özdeş varlıklar ya da borçlar için aktif piyasalardaki kayıtlı (düzeltilmemiş) fiyatlar

2. Seviye: 1. Seviyede yer alan kayıtlı fiyatlar dışında kalan ve varlıklar ya da borçlar açısından doğrudan (fiyatlar aracılığıyla) ya da dolaylı olarak (fiyatlardan türetilmek suretiyle) gözlemlenebilir nitelikteki veriler

3. Seviye : Varlık ya da borçlara ilişkin olarak gözlemlenebilir piyasa verilerine dayanmayan veriler

3. Seviyedeki finansal varlıkların hareket tablosu

	Cari Dönem
Dönem başındaki bakiye	--
Alışlar	--
Aktiften silinen	--
Değerleme farkı	--
Transferler	--
Dönem sonu bakiye	--

DFH Grup'un yatırım amaçlı gayrimenkulleri ve maddi duran varlıklar altında gerçeğe uygun değerleri üzerinden kaydettiği gayrimenkulleri seviye 3 olarak sınıflanmaktadır.

X. Başkalarının nam ve hesabına yapılan işlemler, inanca dayalı işlemlere ilişkin açıklamalar

a. Grubun başkalarının nam ve hesabına alım, satım, saklama, yönetim ve danışmanlık hizmetleri verip vermediği

Grup başkalarının nam ve hesabına alım, satım, saklama, yönetim ve danışmanlık hizmetleri vermektedir.

b. İnanca dayalı işlem sözleşmeleri kapsamında diğer finansal kurumlarla yapılan işlemlerin, bu kapsamda doğrudan verilen finansal hizmetlerin bulunup bulunmadığı, bu tür hizmetlerin bankanın mali durumunu önemli ölçüde etkileme olasılığının bulunup bulunmadığı

İnanca dayalı işlem sözleşmeleri bulunmamaktadır.

XI. Riskten korunma işlemlerine ilişkin açıklamalar

a. Net yatırımların riski

DFH Grup, bağlı ortaklıkları olan Denizbank AG'e ve ait toplam 1.180 milyon Avro tutarındaki net yatırımı dolayısıyla konsolide bazda oluşan kur farkı riskinden korunmak amacıyla, net yatırım riskinden korunma stratejisi uygulamaktadır. Grubun yabancı para cinsinden mevduatının aynı tutarlardaki kısmı "riskten korunma aracı" olarak belirlenmiştir. Bu kapsamdaki yabancı para mevduatının döviz kurundan kaynaklanan değer değişiminin etkin kısmı, özkaynaklar altındaki "riskten korunma fonları" hesabında muhasebeleştirilmiştir.

Öte yandan, Ana ortaklık Banka, bağlı ortaklığı JSC Denizbank'taki net yatırımı dolayısıyla konsolide bazda oluşan kur farkı riskinden korunmak amacıyla uygulamakta olduğu net yatırım riskinden korunma muhasebesi uygulamasına 1 Nisan 2014 tarihinde son vermiş olup, söz konusu bağlı ortaklıkla ilgili özkaynaklarda birikmiş riskten korunma fonu tutarı (58.164) TL'dir. Eurodeniz'deki net yatırım riskinden korunma muhasebesi uygulamasına şirketin tasfiyesi nedeniyle son verilmiştir.

31 Aralık 2024 itibarıyla özkaynaklar altında muhasebeleştirilmiş yurtdışındaki net yatırım riskinden korunma fonlarının toplam tutarı (23.339.617) TL'dir (31 Aralık 2023: (24.113.415) TL).

Denizbank Anonim Şirketi

31 Aralık 2024 Tarihi İtibarıyla Konsolide Finansal Tablolara İlişkin Açıklama ve Dipnotlar

(Para birimi: Tutarlar Bin Türk Lirası olarak ifade edilmiştir.)

b. Nakit akış riski

Bulunmamaktadır.

XII. Konsolide raporlamanın bölümlemeye göre yapılmasına ilişkin açıklamalar

DFH Grup; toptan bankacılık, KOBİ ve tarım bankacılığı, perakende bankacılık ve hazine olmak üzere dört ana alanda faaliyet göstermektedir.

Toptan bankacılık; büyük ölçekli ulusal ve uluslararası kurumsal ve ticari müşterilere finansal çözümler ve bankacılık hizmetleri sunmaktadır. Müşterilerin yatırım, işletme sermayesi ve projelerine yönelik ihtiyaçlarını karşılamak amacıyla, kısa ve uzun vadeli işletme kredileri, yatırım kredileri, finansal ve operasyonel kiralama hizmetleri ve faktoring kredi ürünleri, gayrinakdi krediler, döviz alım-satımı, dış ticaretin finansmanı, proje finansmanı, yapılandırılmış finansman, kurumsal finansman ile mevduat, nakit yönetimi hizmetleri sunulmaktadır.

Perakende bankacılık kapsamında, bireysel, KOBİ ve tarım segmentinde sınıflandırılan müşterilere kredi ürünleri (genel ihtiyaç, konut, taşıt, işyeri, traktör, zirai ekipman ve yatırım kredileri), farklı özelliklerde kredi kartları, üretici kart, yatırım ürünleri (yatırım fonları, hisse senetleri, hazine bonusu / devlet tahvili, repo), mevduat ürünleri (vadesiz, vadeli, korumalı), sigorta ürünleri, KOBİ ve tarım segmentindeki müşterilere finansal ve operasyonel kiralama hizmetleri, faktoring kredi ürünleri sunulmaktadır. Şube dışı bankacılık kanalları ile müşterilerinin şubeye gelmeden bankacılık ihtiyaçlarının karşılanması sağlanmaktadır. Kredili mevduat hesabı, otomatik fatura ödemeleri, çek karnesi, kiralık kasa ürünleri de güncel bankacılık ihtiyaçlarını karşılamaya yönelik ürünler arasındadır.

Hazine; Grubun belirlenen kısa, orta ve uzun vadeli fiyat stratejileri ve vade uyumsuzluklarının yönetilmesi ve yürütülmesi ile spot ve vadeli TL ve döviz alım satımı, hazine bonusu, tahvil ve diğer yurtiçi ve yurtdışı menkul kıymetlerin alım satım işlemleri ile türev ürünleri pazarlanmasını kapsamaktadır. Orta ve uzun vadeli fonlama sağlamak, fonlama kaynaklarının çeşitlendirilmesi ve bu alanda uluslararası yatırımcı tabanının oluşturulması hususlarında da faaliyetler yürütmektedir.

Faaliyet bölümlerine ilişkin bilgiler Ana ortaklık Banka Yönetim Raporlama Sistemi'nden sağlanan veriler doğrultusunda hazırlanmıştır.

Denizbank Anonim Şirketi

31 Aralık 2024 Tarihi İtibarıyla Konsolide Finansal Tablolara İlişkin Açıklama ve Dipnotlar

(Para birimi: Tutarlar Bin Türk Lirası olarak ifade edilmiştir.)

Faaliyet bölümlerine ilişkin bilgiler aşağıdaki tablolarda sunulmuştur:

Cari Dönem (01/01/2024-31/12/2024)	Kurumsal&Ticari Bankacılık	Kobi&Tarım Bankacılığı	Bireysel Bankacılık	Hazine	Diğer	Toplam
Net faiz geliri	23.088.059	26.522.016	16.210.523	(6.000.820)	(806)	59.818.972
Net ücret ve komisyon gelirleri	2.215.066	12.576.214	16.584.804	14.436	(37.138)	31.353.382
Diğer gelir/gider, net	1.738.237	(492.379)	(1.534.273)	2.678.049	11.939.412	14.329.046
Bölüm gelirleri toplamı	27.041.362	38.605.851	31.261.054	(3.308.335)	11.901.468	105.501.400
Diğer faaliyet giderleri (*)	(7.586.395)	(17.667.301)	(15.284.462)	(1.579.066)	(275.075)	(42.392.299)
Beklenen zarar karşılıkları ve diğer karşılıklar	6.344.818	(2.871.615)	(4.358.785)	(6.806.236)	(17.626)	(7.709.444)
Vergi gideri						(10.102.947)
Sürdürülen faaliyetler net kanı	25.799.785	18.066.935	11.617.807	(11.693.637)	11.608.767	45.296.710
Durdurulan faaliyetler net kanı						—
Net dönem kanı	25.799.785	18.066.935	11.617.807	(11.693.637)	11.608.767	45.296.710
Cari Dönem (31/12/2024)						
Bölüm varlıkları	336.060.658	313.936.300	146.187.651	675.196.369	—	1.471.380.978
İştirak ve bağlı ortaklıklar						12.412.084
Dağıtılmamış varlıklar						94.745.606
Toplam varlıklar						1.578.538.668
Bölüm yükümlülükleri	290.366.956	287.914.619	268.088.139	475.940.364	—	1.322.310.079
Dağıtılmamış yükümlülükler						104.636.574
Özkaynaklar						151.592.015
Toplam yükümlülükler						1.578.538.668

(*) Personel giderlerini de içermektedir.

Önceki Dönem (01/01/2023-31/12/2023)	Toptan Bankacılık	Kobi&Tarım Bankacılığı	Bireysel Bankacılık	Hazine	Diğer	Toplam
Net faiz geliri	12.138.446	8.929.559	12.866.518	5.594.318	(4.656)	39.524.185
Net ücret ve komisyon gelirleri	1.633.632	4.533.992	8.632.274	(107.238)	534.680	15.227.340
Diğer gelir/gider, net	6.424.928	3.608.118	4.949.613	(1.777.526)	(2.172.347)	11.032.786
Bölüm gelirleri toplamı	20.197.006	17.071.669	26.448.405	3.709.554	(1.642.323)	65.784.311
Diğer faaliyet giderleri (*)	(4.064.020)	(7.280.218)	(9.823.619)	(950.811)	(735.036)	(22.853.704)
Beklenen zarar karşılıkları ve diğer karşılıklar	4.248.383	(1.003.881)	(3.887.963)	(4.221.704)	(7.021)	(4.872.186)
Vergi gideri						(9.838.412)
Sürdürülen faaliyetler net kanı	20.381.369	8.787.570	12.736.823	(1.462.961)	(2.384.380)	28.220.009
Durdurulan faaliyetler net kanı						(150.807)
Net dönem kanı	20.381.369	8.787.570	12.736.823	(1.462.961)	(2.384.380)	28.069.202
Önceki Dönem (31/12/2023)						
Bölüm varlıkları	289.490.388	149.452.716	131.041.572	536.149.518	—	1.106.134.194
İştirak ve bağlı ortaklıklar						8.315.620
Dağıtılmamış varlıklar						58.457.322
Toplam varlıklar						1.172.907.136
Bölüm yükümlülükleri	202.870.586	180.646.489	265.772.610	369.979.705	—	1.019.269.390
Dağıtılmamış yükümlülükler						63.224.138
Özkaynaklar						90.413.608
Toplam yükümlülükler						1.172.907.136

(*) Personel giderlerini de içermektedir.

Denizbank Anonim Şirketi

31 Aralık 2024 Tarihi İtibarıyla Konsolide Finansal Tablolara İlişkin Açıklama ve Dipnotlar

(Para birimi: Tutarlar Bin Türk Lirası olarak ifade edilmiştir.)

BEŞİNCİ BÖLÜM
KONSOLİDE FİNANSAL TABLOLARA İLİŞKİN AÇIKLAMA VE DİPNOTLAR

I. Konsolide bilançonun aktif hesaplarına ilişkin açıklama ve dipnotlar

a. Nakit ve nakit benzerleri

1. Nakit değerler ve T.C. Merkez Bankası'na ilişkin bilgiler

	Cari Dönem		Önceki Dönem	
	TP	YP	TP	YP
Kasa/Efektif	2.436.320	7.273.908	1.676.910	6.758.925
TCMB	105.476.421	99.255.240	98.702.818	96.178.966
Diğer (*)	19.002	62.733.460	21.198	35.466.890
Toplam	107.931.743	169.262.608	100.400.926	138.404.781

(*) Konsolidasyona tabi yurtdışı bağlı ortaklıkların yurtdışı merkez bankalarındaki bakiyelerini de içermektedir.

2. T.C. Merkez Bankası hesabına ilişkin bilgiler

	Cari Dönem		Önceki Dönem	
	TP	YP	TP	YP
Vadesiz Serbest Hesap	63.333.847	56.449.571	38.489.129	45.047.355
Vadeli Serbest Hesap	625.805	3.673.952	53.502.991	7.362.923
Vadeli Serbest Olmayan Hesap	41.516.769	39.131.717	6.710.698	43.768.688
Toplam	105.476.421	99.255.240	98.702.818	96.178.966

3. Zorunlu karşılıklara ilişkin açıklamalar

Ana Ortaklık Banka, TCMB'nin "Zorunlu Karşılıklar Hakkında 2013/15 sayılı Tebliğ"ine göre Türk Parası ve yabancı para yükümlülükleri için TCMB nezdinde zorunlu karşılık tesis etmektedir.

31 Aralık 2024 itibarıyla, Türkiye'de faaliyet gösteren bankalar, Türk Lirası yükümlülüklerin vade yapısına göre kur koruma desteği sağlayan hesaplar hariç %3 ile %17 oranları arasında (31 Aralık 2023: %0 ile %8 arasında), kur koruma desteği sağlayan hesaplar için %22 ile %33 oranları arasında (31 Aralık 2023: %10 ile %30 arasında), yabancı para yükümlülükleri için %5 ile %30 oranları arasında (31 Aralık 2023: %5 ile %30 arasında) TCMB nezdinde zorunlu karşılık tesis etmektedirler.

Ana ortaklık Banka'nın TCMB nezdinde tuttuğu zorunlu karşılıklardan alınan faiz geliri 18.360.470 TL'dir (1 Ocak - 31 Aralık 2023: 216.357 TL). Elde edilen faiz gelirleri, "zorunlu karşılıklardan alınan faizler" hesabında kaydedilmektedir.

4. Bankalara ilişkin bilgiler

Bankalara ilişkin bilgiler

	Cari Dönem		Önceki Dönem	
	TP	YP	TP	YP
Bankalar				
Yurtiçi	452.124	1.956.819	5.836.236	290.372
Yurtdışı	204.425	100.523.331	461.829	67.894.607
Yurtdışı Merkez ve Şubeler	--	--	--	--
Toplam	656.549	102.480.150	6.298.065	68.184.979

Yurtdışı bankalar hesabına ilişkin bilgiler

	Serbest Tutar		Serbest Olmayan Tutar	
	Cari Dönem	Önceki Dönem	Cari Dönem	Önceki Dönem
AB Ülkeleri	39.979.776	27.520.853	4.417.593	1.777.404
ABD, Kanada	10.382.295	9.192.374	--	--
OECD Ülkeleri (*)	7.563.209	5.969.922	1.051.353	57.699
Kıyı Bankacılığı Bölgeleri	318.904	686.376	--	--
Diğer	36.989.224	23.130.612	25.402	21.196
Toplam	95.233.408	66.500.137	5.494.348	1.856.299

(*) AB Ülkeleri, ABD ve Kanada dışındaki OECD ülkeleri

Denizbank Anonim Şirketi

31 Aralık 2024 Tarihi İtibarıyla Konsolide Finansal Tablolara İlişkin Açıklama ve Dipnotlar

(Para birimi: Tutarlar Bin Türk Lirası olarak ifade edilmiştir.)

b. Gerçeğe uygun değer farkı kar/zarara yansıtılan finansal varlıklara ilişkin bilgiler

1. Teminata verilen/bloke edilen gerçeğe uygun değer farkı kar/zarara yansıtılan finansal varlıklara ilişkin bilgiler

Teminata verilen/bloke edilen Gerçeğe Uygun Değer Farkı Kar/Zarara Yansıtılan Finansal Varlıklar	Cari Dönem		Önceki Dönem	
	TP	YP	TP	YP
Hisse Senetleri	--	--	--	--
Bono, Tahvil ve Benzeri Menkul Değerler	--	--	67	--
Diğer	--	--	--	--
Toplam	--	--	67	--

2. Repo işlemlerine konu olan gerçeğe uygun değer farkı kar/zarara yansıtılan finansal varlıklar

Bulunmamaktadır.

3. Diğer finansal varlıklar

31 Aralık 2024 tarihi itibarıyla diğer finansal varlıklar devlet borçlanma senetleri ve sermayede payı temsil eden menkul değerler haricindeki menkul değerleri içermektedir.

4. Alım satım amaçlı türev finansal varlıklara ilişkin pozitif farklar tablosu

	Cari Dönem		Önceki Dönem	
	TP	YP	TP	YP
Vadeli İşlemler	181.061	371.949	110.200	318.141
Swap İşlemleri	1.027.283	7.732.087	1.146.432	6.591.028
Futures İşlemleri	--	--	--	--
Opsiyonlar	--	1.961.944	370	382.291
Diğer	--	--	--	--
Toplam	1.208.344	10.065.980	1.257.002	7.291.460

c. Gerçeğe uygun değer farkı diğer kapsamlı gelire yansıtılan finansal varlıklara ilişkin bilgiler

1. Gerçeğe uygun değer farkı diğer kapsamlı gelire yansıtılan finansal varlıkların başlıca türleri

Gerçeğe uygun değer farkı diğer kapsamlı gelire yansıtılan finansal varlıklar, hisse senetleri, Devlet İç Borçlanma Senetleri, Türk Hazinesi tarafından ihraç edilen Eurobond'lar, Türk Hazinesi tarafından ihraç edilen döviz tahvilleri ile yabancı özel sektör borçlanma senetlerinden oluşmaktadır.

2. Teminat olarak gösterilen gerçeğe uygun değer farkı diğer kapsamlı gelire yansıtılan finansal varlıkların özellikleri ve defter değeri

Teminat olarak gösterilen gerçeğe uygun değeri diğer kapsamlı gelire yansıtılan finansal varlıklar; başta T.C. Merkez Bankası A.Ş. ve İstanbul Takas ve Saklama Bankası A.Ş. olmak üzere, çeşitli finansal kuruluşlara bankalararası para piyasası, döviz piyasası ve diğer işlemler için verilen menkul değerlerden oluşmaktadır. Söz konusu finansal varlıklar, devlet tahvilleri ve eurobondları içermekte olup, defter değerleri toplamı 47.209.690 TL (31 Aralık 2023: 25.386.884 TL) tutarındadır.

3. Teminata verilen/bloke edilen gerçeğe uygun değer farkı diğer kapsamlı gelire yansıtılan finansal varlıklara ilişkin bilgiler

Teminata verilen/bloke edilen Gerçeğe Uygun Değer Farkı Diğer Kapsamlı Gelire Yansıtılan Finansal Varlıklar	Cari Dönem		Önceki Dönem	
	TP	YP	TP	YP
Hisse Senetleri	--	--	--	--
Bono, Tahvil ve Benzeri Men. Değ.	5.998.925	41.210.765	21.591.575	3.795.309
Diğer	--	--	--	--
Toplam	5.998.925	41.210.765	21.591.575	3.795.309

Denizbank Anonim Şirketi

31 Aralık 2024 Tarihi İtibarıyla Konsolide Finansal Tablolara İlişkin Açıklama ve Dipnotlar

(Para birimi: Tutarlar Bin Türk Lirası olarak ifade edilmiştir.)

4. Repo işlemlerine konu olan gerçeğe uygun değer farkı diğer kapsamlı gelire yansıtılan finansal varlıklar

Repo işlemlerine konu olan Gerçeğe Uygun Değer Farkı Diğer Kapsamlı Gelire Yansıtılan Finansal Varlıklar	Cari Dönem		Önceki Dönem	
	TP	YP	TP	YP
Devlet Tahvili	8.278.123	22.200.340	4.685.417	47.972.863
Hazine Bonosu	--	--	--	--
Diğer Borçlanma Senetleri	--	--	--	--
Banka Bonoları ve Banka Garantili Bonolar	--	--	--	--
Varlığa Dayalı Menkul Kıymetler	--	--	--	--
Diğer	--	--	--	--
Toplam	8.278.123	22.200.340	4.685.417	47.972.863

5. Gerçeğe uygun değer farkı diğer kapsamlı gelire yansıtılan finansal varlıklara ilişkin bilgiler

Gerçeğe Uygun Değer Farkı Diğer Kapsamlı Gelire Yansıtılan Finansal Varlıklar	Cari Dönem	Önceki Dönem
Borçlanma Senetleri	130.142.518	102.978.627
Borsada İşlem Gören (*)	130.142.518	102.978.627
Borsada İşlem Görmeyen	--	--
Hisse Senetleri	2.214	2.072
Borsada İşlem Gören	--	--
Borsada İşlem Görmeyen	2.214	2.072
Değer Azalma Karşılığı (-)	--	--
Toplam	130.144.732	102.980.699

(*) Banka ve şirket bonolarını da içermektedir.

d. Kredilere ilişkin açıklamalar

1. Banka'nın ortaklarına ve mensuplarına verilen her çeşit kredi veya avansın bakiyesine ilişkin bilgiler

	Cari Dönem		Önceki Dönem	
	Nakdi	Gayrinakdi	Nakdi	Gayrinakdi
Banka Ortaklarına Verilen Doğrudan Krediler	--	154.319	--	162.491
Tüzel Kişi Ortaklara Verilen Krediler	--	154.319	--	162.491
Gerçek Kişi Ortaklara Verilen Krediler	--	--	--	--
Banka Ortaklarına Verilen Dolaylı Krediler	--	--	--	--
Banka Mensuplarına Verilen Krediler	573.905	310	584.367	120
Toplam	573.905	154.629	584.367	162.611

2. Standart nitelikli ve yakın izlemedeki krediler ile yeniden yapılandırılan yakın izlemedeki kredilere ilişkin bilgiler

Cari Dönem Nakdi Krediler (*)	Standart Nitelikli Krediler	Yakın İzlemedeki Krediler		
		Yeniden Yapılandırma Kapsamında Yer Almayanlar	Yeniden Yapılandırılanlar Sözleşme Koşullarında Değişiklik	Yeniden Finansman
İhtisas Dışı Krediler	587.191.710	28.935.714	25.070.672	11.698.770
İşletme Kredileri	57.407.353	1.242.907	4.168.632	3.306.964
İhracat Kredileri	67.441.849	673.830	--	5.013
İthalat Kredileri	--	--	--	--
Mali Kesime Verilen Krediler	7.256.384	--	--	--
Tüketici Kredileri	73.259.017	8.284.988	9.226.514	23.167
Kredi Kartları	104.057.431	6.120.567	9.284.213	347.394
Diğer	277.769.676	12.613.422	2.391.313	8.016.232
İhtisas Kredileri	92.780.429	8.002.845	178.847	357.750
Diğer Alacaklar	47.080.940	1.363.333	898.398	5.186
Toplam	727.053.079	38.301.892	26.147.917	12.061.706

(*) İtfâ maliyet ile tutulan kredileri içermektedir.

Denizbank Anonim Şirketi

31 Aralık 2024 Tarihi İtibarıyla Konsolide Finansal Tablolara İlişkin Açıklama ve Dipnotlar

(Para birimi: Tutarlar Bin Türk Lirası olarak ifade edilmiştir.)

Önceki Dönem Nakdi Krediler (*)	Standart Nitelikli Krediler	Yakın İzlemedeki Krediler		
		Yeniden Yapılandırma Kapsamında Yer Almayanlar	Yeniden Yapılandırılanlar Sözleşme Koşullarında Değişiklik	Yeniden Finansman
İhtisas Dışı Krediler	479.293.986	20.727.730	13.013.007	12.182.745
İşletme Kredileri	67.695.976	2.682.421	4.232.504	756.016
İhracat Kredileri	41.685.016	173.302	--	213.526
İthalat Kredileri	--	--	--	--
Mali Kesime Verilen Krediler	5.099.826	--	--	--
Tüketici Kredileri	55.579.529	4.388.590	2.347.591	19.193
Kredi Kartları	94.050.181	3.508.533	1.776.424	2.369
Diğer	215.183.458	9.974.884	4.656.488	11.191.641
İhtisas Kredileri	22.214.443	1.399.415	261.669	212.307
Diğer Alacaklar	32.586.635	1.275.257	162.553	310.837
Toplam	534.095.064	23.402.402	13.437.229	12.705.889

(*) İtfâ maliyet ile tutulan kredileri içermektedir.

Birinci ve İkinci Aşama Beklenen Zarar Karşılıkları	Cari Dönem		Önceki Dönem	
	Standart Nitelikli Krediler	Yakın İzlemedeki Krediler	Standart Nitelikli Krediler	Yakın İzlemedeki Krediler
12 Aylık Beklenen Zarar Karşılığı	7.193.720	--	7.528.211	--
Kredi Riskinde Önemli Artış	--	13.593.178	--	14.980.845
Toplam	7.193.720	13.593.178	7.528.211	14.980.845

3. Vade yapısına göre nakdi kredilerin dağılımı

	Standart Nitelikli Krediler	Yakın İzlemedeki Krediler	
		Yeniden Yapılandırma Kapsamında Yer Almayanlar	Yeniden Yapılandırılanlar
Kısa Vadeli Krediler	332.564.522	20.230.534	4.470.586
Orta ve Uzun Vadeli Krediler	394.488.557	18.071.358	33.739.037
Toplam	727.053.079	38.301.892	38.209.623

Denizbank Anonim Şirketi

31 Aralık 2024 Tarihi İtibarıyla Konsolide Finansal Tablolara İlişkin Açıklama ve Dipnotlar

(Para birimi: Tutarlar Bin Türk Lirası olarak ifade edilmiştir.)

4. Tüketici kredileri, bireysel kredi kartları ve personel kredi kartlarına ilişkin bilgiler

	Kısa Vadeli	Orta ve Uzun Vadeli	Toplam
Tüketici Kredileri-TP	25.773.557	45.088.683	70.862.240
Konut Kredisi	632	456.999	457.631
Taşıt Kredisi	83	8.005	8.088
İhtiyaç Kredisi	25.772.842	44.623.679	70.396.521
Diğer	--	--	--
Tüketici Kredileri-Döviz Endeksi	--	11.141	11.141
Konut Kredisi	--	9.841	9.841
Taşıt Kredisi	--	--	--
İhtiyaç Kredisi	--	1.300	1.300
Diğer	--	--	--
Tüketici Kredileri-YP	--	3.563	3.563
Konut Kredisi	--	3.563	3.563
Taşıt Kredisi	--	--	--
İhtiyaç Kredisi	--	--	--
Diğer	--	--	--
Bireysel Kredi Kartları-TP	91.879.209	12.911.732	104.790.941
Taksitli	25.417.043	12.911.732	38.328.775
Taksitsiz	66.462.166	--	66.462.166
Bireysel Kredi Kartları-YP	117.905	--	117.905
Taksitli	--	--	--
Taksitsiz	117.905	--	117.905
Personel Kredileri-TP	94.618	194.694	289.312
Konut Kredisi	--	12	12
Taşıt Kredisi	--	--	--
İhtiyaç Kredisi	94.618	194.682	289.300
Diğer	--	--	--
Personel Kredileri-Döviz Endeksi	--	--	--
Konut Kredisi	--	--	--
Taşıt Kredisi	--	--	--
İhtiyaç Kredisi	--	--	--
Diğer	--	--	--
Personel Kredileri-YP	--	--	--
Konut Kredisi	--	--	--
Taşıt Kredisi	--	--	--
İhtiyaç Kredisi	--	--	--
Diğer	--	--	--
Personel Kredi Kartları-TP	267.971	2.625	270.596
Taksitli	71.794	2.625	74.419
Taksitsiz	196.177	--	196.177
Personel Kredi Kartları-YP	3.498	--	3.498
Taksitli	--	--	--
Taksitsiz	3.498	--	3.498
Kredili Mevduat Hesabı-TP (Gerçek Kişi) (*)	19.621.912	--	19.621.912
Kredili Mevduat Hesabı-YP (Gerçek Kişi)	5.481	37	5.518
Toplam	137.764.151	58.212.475	195.976.626

(*) Ana ortaklık Banka personelinin kullandığı kredili mevduat hesabı 10.499 TL tutarındadır (31 Aralık 2023: 8.054 TL).

Denizbank Anonim Şirketi

31 Aralık 2024 Tarihi İtibarıyla Konsolide Finansal Tablolara İlişkin Açıklama ve Dipnotlar

(Para birimi: Tutarlar Bin Türk Lirası olarak ifade edilmiştir.)

5. Taksitli ticari krediler ve kurumsal kredi kartlarına ilişkin bilgiler

	Kısa Vadeli	Orta ve Uzun Vadeli	Toplam
Taksitli Ticari Krediler-TP	7.715.427	40.913.222	48.628.649
İşyeri Kredileri	3	64.156	64.159
Taşıt Kredileri	3.129	77.232	80.361
İhtiyaç Kredileri	7.712.295	38.537.875	46.250.170
Diğer	--	2.233.959	2.233.959
Taksitli Ticari Krediler-Döviz Endeksi	--	1.432.347	1.432.347
İşyeri Kredileri	--	--	--
Taşıt Kredileri	--	--	--
İhtiyaç Kredileri	--	1.432.347	1.432.347
Diğer	--	--	--
Taksitli Ticari Krediler-YP	544.246	43.904.489	44.448.735
İşyeri Kredileri	--	--	--
Taşıt Kredileri	--	2.179	2.179
İhtiyaç Kredileri	544.246	43.902.310	44.446.556
Diğer	--	--	--
Kurumsal Kredi Kartları-TP	14.281.886	340.227	14.622.113
Taksitli	2.713.702	340.227	3.053.929
Taksitsiz	11.568.184	--	11.568.184
Kurumsal Kredi Kartları-YP	4.552	--	4.552
Taksitli	--	--	--
Taksitsiz	4.552	--	4.552
Kredili Mevduat Hesabı-TP (Tüzel Kişi)	8.576.803	--	8.576.803
Kredili Mevduat Hesabı-YP (Tüzel Kişi)	--	--	--
Toplam	31.122.914	86.590.285	117.713.199

6. Kredilerin kullanıcılara göre dağılımı

	Cari Dönem	Önceki Dönem
Kamu	12.860.399	14.358.194
Özel	790.704.195	569.282.390
Toplam	803.564.594	583.640.584

7. Yurtiçi ve yurtdışı kredilerin dağılımı

	Cari Dönem	Önceki Dönem
Yurtiçi Krediler	739.959.960	536.123.530
Yurtdışı Krediler	63.604.634	47.517.054
Toplam	803.564.594	583.640.584

8. Bağlı ortaklık ve iştiraklere verilen krediler

	Cari Dönem	Önceki Dönem
Bağlı Ortaklık ve İştiraklere Verilen Doğrudan Krediler	--	829.484
Bağlı Ortaklık ve İştiraklere Verilen Dolaylı Krediler	--	--
Toplam	--	829.484

9. Kredilere ilişkin olarak ayrılan özel karşılıklar veya temerrüt (Üçüncü Aşama) karşılıkları

	Cari Dönem	Önceki Dönem
Temerrüt (Üçüncü Aşama) Karşılıkları		
Tahsil İmkânı Sınırlı Krediler İçin Ayrılanlar	4.466.903	2.267.572
Tahsili Şüpheli Krediler İçin Ayrılanlar	5.902.301	3.447.724
Zarar Niteliğindeki Krediler İçin Ayrılanlar	8.055.815	9.899.050
Toplam	18.425.019	15.614.346

Denizbank Anonim Şirketi

31 Aralık 2024 Tarihi İtibarıyla Konsolide Finansal Tablolara İlişkin Açıklama ve Dipnotlar

(Para birimi: Tutarlar Bin Türk Lirası olarak ifade edilmiştir.)

10. Donuk alacaklara ilişkin bilgiler (Net)

(i) Donuk alacaklara ve Grup tarafından yeniden yapılandırılan kredilere ilişkin bilgiler

	III. Grup	IV. Grup	V. Grup
	Tahsil İmkânı Sınırlı Krediler	Tahsili Şüpheli Krediler	Zarar Niteliğindeki Krediler
Cari Dönem	243.535	991.805	4.290.210
(Karşılıklardan Önceki Brüt Tutarlar)			
Yeniden Yapılandırılan Krediler	243.535	991.805	4.290.210
Önceki Dönem	77.785	1.054.134	9.052.906
(Karşılıklardan Önceki Brüt Tutarlar)			
Yeniden Yapılandırılan Krediler	77.785	1.054.134	9.052.906

(ii) Toplam donuk alacak hareketlerine ilişkin bilgiler

	III. Grup	IV. Grup	V. Grup
	Tahsil İmkânı Sınırlı Krediler	Tahsili Şüpheli Krediler	Zarar Niteliğindeki Krediler
Önceki Dönem Sonu Bakiyesi	5.231.487	6.346.005	12.944.939
Dönem İçinde İntikal (+)	13.465.474	8.979.678	7.104.489
Diğer Donuk Alacak Hesaplarından Giriş (+)	--	920.263	4.251.567
Diğer Donuk Alacak Hesaplarına Çıkış(-)	920.263	4.251.567	--
Dönem İçinde Tahsilat (-)	6.851.582	2.475.443	6.923.394
Kayıttan düşülen (-)	--	--	2.950.984
Satılan (-)	--	--	3.457.570
Kurumsal ve Ticari Krediler	--	--	3
Bireysel Krediler	--	--	1.572.120
Kredi Kartları	--	--	1.350.768
Diğer	--	--	534.679
Kur farkı	22	87.962	346.787
Dönem Sonu Bakiyesi	10.925.138	9.606.898	11.315.834
Karşılık (-)	4.466.903	5.902.301	8.055.815
Bilançodaki Net Bakiyesi	6.458.235	3.704.597	3.260.019

(iii) Yabancı para olarak kullanılan kredilerden kaynaklanan donuk alacaklara ilişkin bilgiler

	III. Grup	IV. Grup	V. Grup
	Tahsil İmkânı Sınırlı Krediler	Tahsili Şüpheli Krediler	Zarar Niteliğindeki Krediler
Cari Dönem: 31 Aralık 2024			
Dönem Sonu Bakiyesi	5.124	1.647.720	1.762.793
Karşılık Tutarı(-)	3.395	722.103	435.443
Bilançodaki Net Bakiyesi	1.729	925.617	1.327.350
Önceki Dönem: 31 Aralık 2023			
Dönem Sonu Bakiyesi	2.152.620	687.735	4.021.951
Karşılık Tutarı(-)	449.468	556.511	2.964.473
Bilançodaki Net Bakiyesi	1.703.152	131.224	1.057.478

Denizbank Anonim Şirketi

31 Aralık 2024 Tarihi İtibarıyla Konsolide Finansal Tablolara İlişkin Açıklama ve Dipnotlar

(Para birimi: Tutarlar Bin Türk Lirası olarak ifade edilmiştir.)

(iv) Donuk alacakların kullanıcı gruplarına göre brüt ve net tutarlarına ilişkin bilgiler

	III. Grup	IV. Grup	V. Grup
	Tahsil İmkânı Sınırlı Krediler	Tahsili Şüpheli Krediler	Zarar Niteliğindeki Krediler
Cari Dönem (Net): 31 Aralık 2024	6.458.235	3.704.597	3.260.019
Gerçek ve Tüzel Kişilere kullanılan Krediler (Brüt)	10.925.138	9.606.898	11.315.834
Karşılık Tutarı (-)	4.466.903	5.902.301	8.055.815
Gerçek ve Tüzel Kişilere Kullanılan Krediler (Net)	6.458.235	3.704.597	3.260.019
Bankalar (Brüt)	--	--	--
Karşılık Tutarı (-)	--	--	--
Bankalar (Net)	--	--	--
Diğer Krediler (Brüt)	--	--	--
Karşılık Tutarı (-)	--	--	--
Diğer Krediler (Net)	--	--	--
Önceki Dönem (Net): 31 Aralık 2023	2.963.914	2.898.284	3.045.887
Gerçek ve Tüzel Kişilere kullanılan Krediler (Brüt)	5.231.487	6.346.005	12.944.939
Karşılık Tutarı (-)	2.267.573	3.447.721	9.899.052
Gerçek ve Tüzel Kişilere Kullanılan Krediler (Net)	2.963.914	2.898.284	3.045.887
Bankalar (Brüt)	--	--	--
Karşılık Tutarı (-)	--	--	--
Bankalar (Net)	--	--	--
Diğer Krediler (Brüt)	--	--	--
Karşılık Tutarı (-)	--	--	--
Diğer Krediler (Net)	--	--	--

(v) Donuk alacaklar için hesaplanan faiz tahakkukları, reeskontları ve değerleme farkları ile bunların karşılıklarına ilişkin bilgiler

	III. Grup	IV. Grup	V. Grup
	Tahsil İmkânı Sınırlı Krediler	Tahsili Şüpheli Krediler	Zarar Niteliğindeki Krediler
Cari Dönem (Net)	834.195	471.785	184.156
Faiz Tahakkuk ve Reeskontları ile Değerleme Farkları	1.410.510	1.289.659	926.985
Karşılık Tutarı (-)	576.315	817.874	742.829
Önceki Dönem (Net)	141.945	171.649	93.398
Faiz Tahakkuk ve Reeskontları ile Değerleme Farkları	276.875	405.884	966.898
Karşılık Tutarı (-)	134.930	234.235	873.500

11. Zarar niteliğindeki krediler ve diğer alacaklar için tasfiye politikasının ana hatları

Zarar niteliğindeki krediler için öncelikle Banka ve firma olarak anlaşma zemini aranmakta, bu yollar tükendikten sonra ve takipten sonuç alınamaması halinde, yasal mevzuat çerçevesinde yapılması gereken tüm işlemler yapılmaktadır. Bu işlemler firmaların rehin açığı belgesine veya aciz vesikasına bağlanmasına kadar sürmektedir.

12. Aktiften silme/kayıttan düşme politikasına ilişkin açıklamalar

Banka'nın genel politikası, hukuki takip sürecinde tahsilinin mümkün olmadığı belgelenen alacakların aktiften silinmesi yönündedir.

Kayıttan düşme politikası :

Banka, BDDK tarafından 27 Kasım 2019 tarih ve 30961 sayılı Resmi Gazete'de yayımlanan Karşılıklar Yönetmeliği değişikliğine uygun olarak, Beşinci Grup - Zarar Niteliğindeki Krediler altında sınıflandırılan ve borçlunun temerrüdü nedeniyle ömür boyu beklenen kredi zarar karşılığı ayrılan kredilerin geri kazanılmasına ilişkin makul beklentiler bulunmayan kısmını, beşinci grupta sınıflandırılmalarını takip eden ilk raporlama döneminden itibaren TFRS 9 kapsamında kayıtlardan düşebilmektedir.

İlgili Karşılıklar Yönetmeliği değişikliğine uygun olarak kredilerin kayıtlardan düşülmesi bir muhasebe uygulamasıdır ve alacak hakkından vazgeçilmesi sonucunu doğurmamaktadır.

Denizbank Anonim Şirketi

31 Aralık 2024 Tarihi İtibarıyla Konsolide Finansal Tablolara İlişkin Açıklama ve Dipnotlar

(Para birimi: Tutarlar Bin Türk Lirası olarak ifade edilmiştir.)

Banka, kredilerin tahsil imkânına dair makul beklentilerin bulunmadığına ilişkin olarak aşağıdaki göstergelerden faydalanmaktadır:

- Toplulaştırılmış değerlendirmeye tabi alacaklar için,
 - ✓ Kanuni takip süresince tahsilata ilişkin bankaca azami girişimlerin yapılmış ve sonuçsuz kalmış olması
 - ✓ Tahsilat ufkunun dolmuş olması
 - ✓ %100 karşılık ayrılmış olması
- Münferit değerlendirmeye tabi alacaklar için, müşteri analizleri ve yapılan görüşmeler sonucu tahsil kabiliyetinin tamamen yitirildiğine ilişkin somut verilerin olması

Bankanın kayıttan düşmüş olmakla birlikte takibini yaptığı krediler için politikaları borçlulardan yasal yollardan tahsili için uygulanan yöntemler, kredilerin donuk alacak satışına konu edilmesi, alaktan vazgeçme kararları açılardan aktifte takip ettiği krediler ile paraleldir

e. İtfa edilmiş maliyeti üzerinden değerlendirilen finansal varlıklara ilişkin bilgiler

1. Repo işlemine konu olanlar ve teminata verilen/bloke edilenlere ilişkin bilgiler

(i) Repo işlemine konu olanlara ilişkin bilgiler

Repo işlemine konu olan itfa edilmiş maliyeti üzerinden değerlendirilen finansal varlıklar 28.247.697 TL'dir (31 Aralık 2023: 22.343.684 TL).

(ii) Teminata verilen/bloke edilenlere ilişkin bilgiler

Teminata verilen itfa edilmiş maliyeti üzerinden değerlendirilen finansal varlıklar devlet tahvili olup, defter değeri 5.186.300 TL (31 Aralık 2023: 15.046.368 TL) tutarındadır.

2. İtfa edilmiş maliyeti üzerinden değerlendirilen devlet borçlanma senetlerine ilişkin bilgiler

İtfa edilmiş maliyeti üzerinden değerlendirilen devlet borçlanma senetleri	Cari Dönem	Önceki Dönem
Devlet Tahvili	65.595.391	51.237.084
Hazine Bonosu	--	--
Diğer Kamu Borçlanma Senetleri	--	--
Toplam	65.595.391	51.237.084

3. İtfa edilmiş maliyeti üzerinden değerlendirilen finansal varlıklara ilişkin bilgiler

İtfa edilmiş maliyeti üzerinden değerlendirilen finansal varlıklar	Cari Dönem	Önceki Dönem
Borçlanma Senetleri	65.595.391	51.237.084
Borsada İşlem Görenler	65.595.391	51.237.084
Borsada İşlem Görmeyenler	--	--
Değer Azalma Karşılığı (-)	--	--
Toplam	65.595.391	51.237.084

4. İtfa edilmiş maliyeti üzerinden değerlendirilen finansal varlıkların yıl içindeki hareketleri

	Cari Dönem	Önceki Dönem
Dönem Başındaki Değer	51.237.084	18.316.908
Parasal Varlıklarda Meydana Gelen Kur Farkları (*)	16.098.868	17.774.456
Yıl İçindeki Alımlar	--	16.732.722
Satış ve İtfa Yolu İle Elden Çıkarılanlar	(1.740.561)	(1.587.002)
Değer Azalışı Karşılığı (-)	--	--
Dönem Sonu Toplamı	65.595.391	51.237.084

(*) İtfa edilmiş maliyeti üzerinden değerlendirilen finansal varlıklara ilişkin reeskontlar "Parasal varlıklarda meydana gelen kur farkları" satırında gösterilmiştir.

(**) Banka, 2023 yılı Mayıs ayında iş modelindeki değişiklik nedeniyle 15.691.318 TL maliyet bedelli tahvili "Gerçeğe uygun değer farkı diğer kapsamlı gelire yansıtılan finansal varlıklar" kategorisinden "İtfa edilmiş maliyeti ile ölçülen finansal varlıklar" kategorisine sınıflandırmıştır.

Denizbank Anonim Şirketi

31 Aralık 2024 Tarihi İtibarıyla Konsolide Finansal Tablolara İlişkin Açıklama ve Dipnotlar

(Para birimi: Tutarlar Bin Türk Lirası olarak ifade edilmiştir.)

f. İştiraklere ilişkin bilgiler

1. Konsolidasyon kapsamına alınmayan iştiraklere ilişkin bilgiler

Urvanı	Adres (Şehir/ Ülke)	Ana Ortaklık Bankanın Pay Oranı (%)	Ana Ortaklık Banka Risk Grubu Pay Oranı (%)
1-Kredi Kayıt Bürosu A.Ş. ⁽¹⁾	İstanbul/Türkiye	9,00	--
2-Kredi Garanti Fonu A.Ş. ⁽²⁾	Ankara/Türkiye	2,00	--
3-Ege Tarım Ürünleri Lisanslı Dep. A.Ş. ⁽³⁾	İzmir/Türkiye	9,00	--
4-İhracatı Geliştirme A.Ş. ⁽²⁾	İstanbul/Türkiye	0,16	--

	Aktif Toplamı	Özkaynak	Sabit Varlık Toplamı	Faiz Gelirleri	Menkul Değer Gelirleri	Cari Dönem Kar/Zararı	Önceki Dönem Kar/Zararı	Gerçeğe Uygun Değer
1	3.029.242	827.800	671.223	223.952	--	517.710	128.362	--
2	4.453.050	1.780.091	38.063	473.046	--	(50.232)	(262.350)	--
3	218.373	165.402	172.951	4.267	--	15.998	14.217	--
4	7.805.520	7.020.592	48.247	2.550.138	--	(485.859)	(783.738)	--

⁽¹⁾ Finansal tablo bilgileri 30 Eylül 2024 tarihinde sona eren hesap dönemine aittir.

⁽²⁾ Finansal tablo bilgileri 31 Aralık 2023 tarihinde sona eren hesap dönemine aittir.

⁽³⁾ Finansal tablo bilgileri 31 Aralık 2024 tarihinde sona eren hesap dönemine aittir.

2. Konsolidasyon kapsamındaki iştiraklere ilişkin bilgiler

Konsolidasyon kapsamında iştirak bulunmamaktadır.

g. Bağlı ortaklıklara ilişkin bilgiler

1. Önemli büyüklükteki bağlı ortaklıkların özkaynak kalemlerine ilişkin bilgiler

Ana ortaklık Banka'nın konsolide sermaye yeterliliği standart oranına dahil edilen bağlı ortaklıklarından kaynaklanan herhangi bir sermaye gereksinimi yoktur.

Aşağıdaki tutarlar Denizbank AG'nin tabi olduğu mevzuat çerçevesinde hazırlanmış 31 Aralık 2024 tarihli finansal verilerinden elde edilmiştir.

	Denizbank AG
Ödenmiş Sermaye	8.516.598
Hisse Senedi İhraç Primleri	12.513.316
Yedekler	24.770.446
Sermayeden indirilecek değerler	65.688
Çekirdek Sermaye Toplamı	45.734.672
İlave ana sermaye toplamı	--
Sermayeden indirilecek değerler	262.751
Ana Sermaye Toplamı	45.471.921
Katkı sermaye toplamı	3.182.457
Sermaye	48.654.378
Sermayeden indirilecek değerler	--
Net Kullanılabilir Özkaynak	48.654.378

Denizbank Anonim Şirketi

31 Aralık 2024 Tarihi İtibarıyla Konsolide Finansal Tablolara İlişkin Açıklama ve Dipnotlar

(Para birimi: Tutarlar Bin Türk Lirası olarak ifade edilmiştir.)

2. Konsolidasyon kapsamına alınmayan bağlı ortaklıklara ilişkin bilgiler

Unvanı	Adres (Şehir/ Ülke)	Ana Ortaklık Bankanın Pay Oranı (%)	Diğer Ortakların Pay Oranı (%)
1-Intertech Bilgi İşlem ve Pazarlama Ticaret A.Ş.	İstanbul/Türkiye	100	--
2-Denizbank Kültür Sanat Yayıncılık Ticaret ve Sanayi A.Ş.	İstanbul/Türkiye	100	--
3-Açık Deniz Radyo ve Televizyon İletişim Yayıncılık ve Sanayi A.Ş.	İstanbul/Türkiye	--	100
4-Deniz Immobilien Service GmbH	Viyana/Avusturya	--	100
5-Ekspres Gayrimenkul Turizm Yatırım İşletme ve Ticaret A.Ş.	İstanbul/Türkiye	--	100
6-NeoHub Teknoloji Yazılım Pazarlama ve Danışmanlık A.Ş.	İstanbul/Türkiye	--	100
7-Neo Elektronik Ticaret Bilişim Teknolojileri Yazılım ve Danışmanlık A. Ş.	İstanbul/Türkiye	--	100
8-Neohub Bulut Teknolojileri A.Ş.	İstanbul/Türkiye	--	100

(*)	Aktif Toplamı	Özkaynak	Sabit Varlık Toplamı	Faiz Gelirleri	Menkul Değer Gelirleri	Cari Dönem Kar/(Zarar)	Önceki Dönem Kar/(Zarar)	Gerçeğe Uygun Değer
1	4.615.319	3.559.740	2.286.578	9.558	--	1.583.618	611.720	--
2	667	508	--	--	--	(270)	(36)	--
3	596	593	--	--	--	(27)	13	--
4	1.979	1.864	--	--	--	(3)	(122)	--
5	58.901	13.807	10.783	1.469	--	(9.102)	5.269	--
6	567.358	520.761	69.590	14.972	--	439.038	13.576	--
7	11.812	11.094	417	1.160	--	(11.407)	(983)	--
8	2.567	2.559	--	86	--	59	--	--

(*) TMS 29 uygulanmamıştır.

Finansal tablo bilgileri 31 Aralık 2024 tarihinde sona eren hesap dönemine ait olan yukarıdaki bağlı ortaklıklar, mali olmayan ortaklık olmaları sebebiyle konsolidasyona dahil edilmemişlerdir.

3. Konsolidasyon kapsamındaki bağlı ortaklıklara ilişkin bilgiler

Unvanı	Adres(Şehir/ Ülke)	Ana Ortaklık Bankanın Pay Oranı (%)	Diğer Ortakların Pay Oranı (%) (*)	Konsolidasyon Yöntemi
1 Denizbank AG	Viyana/Avusturya	100	--	Tam Konsolidasyon
2 Deniz Yatırım Menkul Kıymetler A.Ş.	İstanbul / Türkiye	100	--	Tam Konsolidasyon
3 JSC Denizbank Moskova	Moskova / Rusya	100	--	Tam Konsolidasyon
4 Deniz Portföy Yönetimi A.Ş.	İstanbul / Türkiye	--	100	Tam Konsolidasyon
5 Deniz Finansal Kiralama A.Ş.	İstanbul /Türkiye	100	--	Tam Konsolidasyon
6 Deniz Faktoring A.Ş.	İstanbul /Türkiye	100	--	Tam Konsolidasyon
7 Deniz Gayrimenkul Yatırım Ortaklığı A.Ş. (**)	İstanbul / Türkiye	72	--	Tam Konsolidasyon
8 CR Erdberg Eins GmbH & Co KG	Viyana/Avusturya	--	100	Tam Konsolidasyon
9 Denizöde Para ve Ödeme Hizmetleri A.Ş. (**)	İstanbul / Türkiye	100	--	Tam Konsolidasyon

(*) Banka risk grubu pay oranını göstermektedir.

(**) 25 Eylül 2024 tarihinde "Fastpay Elektronik Para Ödeme Hizmetleri A.Ş." nin unvanı "Denizöde Elektronik Para Ödeme Hizmetleri A.Ş." olarak değişmiş ve Ticaret Sicil Gazetesinde yayınlanmıştır.

(***) Banka'nın bağlı ortaklığı Deniz Yatırım Menkul Kıymetler A.Ş.'nin maliki bulunduğu "Deniz Gayrimenkul Yatırım Ortaklığı A.Ş."nin paylarının Banka tarafından satın alınmasına ilişkin süreç 2 Nisan 2024 tarihinde tamamlanmıştır.

(*)	Aktif Toplamı	Özkaynak	Sabit Varlık Toplamı	Faiz Gelirleri	Menkul Değer Gelirleri	Cari Dönem Kar/(Zarar)	Önceki Dönem Kar/(Zarar)	Gerçeğe Uygun Değer	İhtiyaç Duyulan Özkaynak Tutarı
1	233.469.710	47.315.122	478.524	10.448.427	882.960	3.710.596	2.738.122	--	--
2	11.393.552	6.777.631	51.386	5.385.358	--	4.006.101	939.236	--	--
3	29.861.110	3.271.000	50.582	1.697.201	2.078	1.589.213	486.721	--	--
4	1.036.326	910.819	7.815	1.481	353	681.424	104.850	--	--
5	36.114.196	9.512.359	7.647.993	3.939.472	--	4.155.814	1.407.704	--	--
6	20.158.413	5.303.993	69.190	7.258.999	--	1.783.089	782.761	--	--
7	4.368.611	3.685.802	2.155	654	--	1.583.276	392.196	--	--
8	1.115.373	950.382	977.183	582	--	6.882	578	--	--
9	314.498	217.585	67.127	3.847	--	(125.848)	(3.861)	--	--

(*)TMS 29 uygulanmamıştır.

31 Aralık 2024 konsolidasyona tabi finansal tablo bilgilerini içermektedir.

Denizbank Anonim Şirketi

31 Aralık 2024 Tarihi İtibarıyla Konsolide Finansal Tablolara İlişkin Açıklama ve Dipnotlar

(Para birimi: Tutarlar Bin Türk Lirası olarak ifade edilmiştir.)

(i) Konsolidasyon kapsamındaki bağlı ortaklıkların dönem içi hareketleri

	Cari Dönem	Önceki Dönem
Dönem Başı Değeri	11.059.182	4.761.417
Dönem İçi Hareketler	287.333	6.297.765
Alişlar (*)	242.000	4.073.000
Bedelsiz Edinilen Hisse Senetleri(**)	--	1.485.170
Cari Yıl Payından Alınan Kar	--	--
Satışlar (***)	(54.015)	--
Yeniden Değ.Artışı. Enflasyon Düzeltme Farkı ve Kur Farkı	99.348	739.595
Diğer	--	--
Değer Azalma Karşılıkları	--	--
Dönem Sonu Değeri	11.346.515	11.059.182
Sermaye Taahhütleri	--	--
Dönem Sonu Sermaye Katılma Payı (%)	--	--

(*) "Denizöde Elektronik Para ve Ödeme Hizmetleri A.Ş."nin 24 Temmuz ve 31 Aralık 2024 tarihi itibarı ile 242.000 TL tutarında, 31 Mart 2023 tarihi itibarıyla 73.000 TL tutarında sermaye artışı yapılmıştır.

Banka, 2023 yılı Eylül ayı içerisinde Deniz Finansal Kiralama A.Ş.'nin sermayesini 2.000.000 TL nakden ve Deniz Faktoring A.Ş'nin sermayesini 2.000.000 TL nakden olmak üzere artırmıştır.

(**) Deniz Finansal Kiralama A.Ş. ödenmiş sermayesini 1.133.000 TL tutarında içsel kaynaklarından, Deniz Faktoring A.Ş ödenmiş sermayesini 352.400 TL tutarında içsel kaynaklarından artırmıştır. Banka, bu tutarları "Bağlı Ortaklıklar" hesaplarında muhasebeleştirilmiştir.

(***) Eurodeniz International Banking Unit tasfiye süreci tamamlanmış ve bankadaki yatırım tutarı olan 7.118 TL tabloda satışlar satırında gösterilmiştir.

Ana ortaklık Banka'nın bağlı ortaklıklarından Deniz Gayrimenkul Yatırım Ortaklığı A.Ş. paylarından 2024 yılı Ekim ve Kasım aylarında toplam 10.240.841 TL nominal tutarlı satışı gerçekleşmiştir.

(ii) Konsolidasyon kapsamındaki bağlı ortaklıklara ilişkin sektör bilgileri ve bunlara ilişkin kayıtlı tutarlar

	Cari Dönem	Önceki Dönem
Bankalar	2.314.029	2.321.148
Sigorta Şirketleri	--	--
Faktoring Şirketleri	2.490.507	2.490.507
Leasing Şirketleri	3.934.217	3.934.217
Finansman Şirketleri	--	--
Diğer Bağlı Ortaklıklar	2.607.762	2.313.310
Toplam	11.346.515	11.059.182

Yukarıda belirtilen konsolidasyon kapsamındaki bağlı ortaklıklara ait bakiyeler ekli finansal tablolarda elimine edilmiştir.

(iii)Borsaya kote edilen konsolidasyon kapsamındaki bağlı ortaklıklar

	Cari Dönem	Önceki Dönem
Yurtiçi Borsalara Kote Edilenler	3.024.605	1.147.787
Yurtdışı Borsalara Kote Edilenler	--	--

(iv)Cari dönem içinde elden çıkarılan konsolidasyon kapsamındaki bağlı ortaklıklar:

Eurodeniz International Banking Unit Ltd. tasfiye süreci 26 Haziran 2024 tarihi itibarıyla sonuçlanmıştır.

(v) Cari dönem içinde satın alınan konsolidasyon kapsamındaki bağlı ortaklıklar:

Ana ortaklık Banka'nın bağlı ortaklığı Deniz Yatırım Menkul Kıymetler A.Ş.'nin maliki bulunduğu "Deniz Gayrimenkul Yatırım Ortaklığı A.Ş."nin 5.000 adet A Grubu ve 299.678.561 adet B Grubu olmak üzere toplam 299.683.561 adet payın Banka tarafından satın alınmasına ilişkin süreç 2 Nisan 2024 tarihinde tamamlanmış ve payların DenizBank'a devir işlemi aynı tarih itibarıyla gerçekleşmiştir.

Denizbank Anonim Şirketi

31 Aralık 2024 Tarihi İtibarıyla Konsolide Finansal Tablolara İlişkin Açıklama ve Dipnotlar

(Para birimi: Tutarlar Bin Türk Lirası olarak ifade edilmiştir.)

h. Birlikte kontrol edilen ortaklıklara (iş ortaklıkları) ilişkin bilgiler

1. Birlikte kontrol edilen ortaklıklara (iş ortaklıkları) ilişkin bilgiler

Unvanı	Ana Ortaklık Bankanın Payı (%)	Grubun Payı (%)	Dönen Varlık	Duran Varlık	Uzun Vadeli Borç	Gelir	Gider
Bantaş Nakit ve Kıymetli Mal Taşıma ve Güvenlik Hizmetleri A.Ş.	33	33	336.786	291.791	145.066	1.770.503	(1.651.134)

Denetlenmemiş finansal tablo bilgileri 31 Aralık 2024 tarihinde sona eren hesap dönemine aittir.

2. Konsolide edilmeyen birlikte kontrol edilen ortaklığın (iş ortaklığının) konsolide edilmeme nedenleri ile Ana ortaklık Banka'nın konsolide olmayan finansal tablolarında, birlikte kontrol edilen ortaklıkların (iş ortaklıklarının) muhasebeleştirilmesinde kullanılan yöntem

Ana ortaklık Banka, sahiplik oranı %33 olan Bantaş Nakit ve Kıymetli Mal Taşıma ve Güvenlik Hizmetleri A.Ş.'yi ("Bantaş") finansal tablolarında birlikte kontrol edilen ortaklık olarak göstermekle birlikte, mali olmayan ortaklık olması sebebiyle konsolide etmemiştir. Söz konusu ortaklık konsolide finansal tablolarda maliyet değeri ile taşınmaktadır.

i. Kiralama işlemlerinden alacaklara ilişkin bilgiler

1. Kiralama işlemlerine yapılan yatırımların kalan vadelerine göre gösterimi

	Carî Dönem (*)		Önceki Dönem (*)	
	Brüt	Net	Brüt	Net
1 Yıldan Az	5.132.058	4.716.851	3.278.409	2.748.739
1-4 Yıl Arası	16.112.656	12.766.101	8.802.052	6.874.102
4 Yıldan Fazla	5.723.011	4.412.477	2.346.752	1.686.857
Toplam	26.967.725	21.895.429	14.427.213	11.309.698

(*) 2.726.693 TL (31 Aralık 2023: 2.431.888 TL) tutarında donuk kiralama alacaklarını içermemektedir.

2. Kiralama işlemlerine yapılan net yatırımlara ilişkin bilgiler

	Carî Dönem (*)	Önceki Dönem (*)
Brüt Finansal Kiralama Yatırımı	26.967.725	14.427.213
Finansal Kiralamadan Kazanılmamış Finansal Gelirler (-)	5.072.296	3.117.515
İptal Edilen Kiralama Tutarları (-)	--	--
Net Finansal Kiralama Yatırımı	21.895.429	11.309.698

(*) 2.726.693 TL (31 Aralık 2023: 2.431.888 TL) tutarında donuk kiralama alacaklarını içermemektedir.

3. Faaliyet kiralamasına ilişkin bilgiler

Deniz Finansal Kiralama A.Ş. Haziran 2014'te faaliyet kiralaması kapsamında filo kiralama işlemine başlamıştır.

Kiraya konu varlıklardan kaynaklanan ileri vadeli alacaklar DFH Grup'un bilançosunda muhasebeleştirilmemektedir. Dönem içinde faturalanmış kira tutarlarından kaynaklanan alacaklar ise DFH Grup'un bilançosunda muhasebeleştirilmektedir.

31 Aralık 2024 tarihi itibarıyla Grup'un faaliyet kiralama sözleşmelerinden kaynaklanan ve ileride oluşacak alacaklarının yıllara göre dağılımı aşağıdaki gibidir:

	Carî Dönem	Önceki Dönem
1 yıla kadar	81.148	34.929
1-5 yıl arası	--	--
5 yıl ve üzeri	--	--
Toplam	81.148	34.929

Denizbank Anonim Şirketi

31 Aralık 2024 Tarihi İtibarıyla Konsolide Finansal Tablolara İlişkin Açıklama ve Dipnotlar

(Para birimi: Tutarlar Bin Türk Lirası olarak ifade edilmiştir.)

j. Riskten korunma amaçlı türev finansal araçlara ilişkin açıklamalar

Bulunmamaktadır.

k. Maddi duran varlıklara ilişkin bilgiler

	G.Menkul	Araçlar	Kullanım Hakkı Olan Varlıklar	Diğer	Toplam
Önceki Dönem Sonu Maliyet	1.353.681	5.269.964	2.597.500	3.060.465	12.281.610
Transferler	--	--	--	--	--
İktisap edilenler	14.753.474	3.007.690	1.336.490	1.546.903	20.644.557
Yeniden değerlendirme farkları	520.203	--	--	--	520.203
Elden çıkarılanlar	(23.000)	(1.038.264)	(1.402.791)	(328.375)	(2.792.430)
Kur farkları	38.908	383	46.104	69.521	154.916
Carî Dönem Sonu Maliyet	16.643.266	7.239.773	2.577.303	4.348.514	30.808.856
Önceki Dönem Sonu Birikmiş Amortisman	(210)	(21.582)	(1.581.898)	(1.882.740)	(3.486.430)
Transferler	--	--	--	--	--
Dönem amortisman gideri	(145.072)	(5.363)	(663.570)	(470.171)	(1.284.176)
Elden çıkarılanlar	23.477	8.927	853.136	241.099	1.126.639
Kur farkları	640	(440)	(34.661)	(53.781)	(88.242)
Carî Dönem Sonu Birikmiş Amortisman	(121.165)	(18.458)	(1.426.993)	(2.165.593)	(3.732.209)
Dönem Sonu Net Defter Değeri	16.522.101	7.221.315	1.150.310	2.182.921	27.076.647

31 Aralık 2016 itibarıyla maddi duran varlıklar altında izlenen kullanımdaki gayrimenkullerin değerlemesinde TMS 16 "Maddi Duran Varlıklar" çerçevesinde maliyet modelinden yeniden değerlendirme modeline geçilmiştir. Lisanslı değerlendirme şirketleri tarafından hazırlanan ekspertiz raporlarındaki gayrimenkul değerleri ile ilgili gayrimenkullerin net defter değeri arasındaki olumlu fark özkaynak hesaplarında, olumsuz farklar ise gelir tablosunda takip edilmektedir.

Yapılan değerlendirme sonucunda 520.203 TL (31 Aralık 2023: 892.690 TL) tutarındaki yeniden değerlendirme farkı özkaynaklar altında muhasebeleştirilmiştir.

l. Maddi olmayan duran varlıklara ilişkin bilgiler

	Diğer	Şerefiye	Toplam
Önceki Dönem Sonu Maliyet	6.066.354	--	6.066.354
Transferler	--	--	--
İktisap edilenler	4.578.201	--	4.578.201
Yeniden değerlendirme farkları	--	--	--
Elden çıkarılanlar	(303.782)	--	(303.782)
Kur farkları	167.899	--	167.899
Carî Dönem sonu Maliyet	10.508.672	--	10.508.672
Önceki Dönem Sonu Birikmiş Amortisman	(3.132.729)	--	(3.132.729)
Transferler	--	--	--
Dönem amortisman gideri	(1.908.462)	--	(1.908.462)
Elden çıkarılanlar	97.003	--	97.003
Kur farkları	(102.273)	--	(102.273)
Carî Dönem sonu Birikmiş Amortisman	(5.046.461)	--	(5.046.461)
Net Defter değeri	5.462.211	--	5.462.211

m. Yatırım amaçlı gayrimenkullere ilişkin açıklamalar

Yatırım amaçlı gayrimenkuller, Deniz GYO'nun temel olarak kira kazancı elde etmek amacıyla elde tuttuğu gayrimenkullerdir.

31 Aralık 2024 tarihi itibarıyla DFH Grup'un konsolide finansal tablolarında gerçeğe uygun değerinden taşınan 3.048.380 TL (31 Aralık 2023: 1.591.527 TL) tutarında yatırım amaçlı gayrimenkulü bulunmaktadır.

Denizbank Anonim Şirketi

31 Aralık 2024 Tarihi İtibarıyla Konsolide Finansal Tablolara İlişkin Açıklama ve Dipnotlar

(Para birimi: Tutarlar Bin Türk Lirası olarak ifade edilmiştir.)

n. Ertelenmiş vergi varlığına ilişkin bilgiler

İlgili düzenlemeler kapsamında hesaplanan ertelenmiş vergi varlığı 5.044.414 TL (31 Aralık 2023: 4.441.916 TL) ve ertelenmiş vergi borcu 970.831 TL (31 Aralık 2023: 1.436.432 TL) tutarındadır. Söz konusu değere bilanço tarihi itibarıyla hesaplanan indirilebilir geçici farklar ile vergilendirilebilir geçici farkların netleştirilmesi sonucunda ulaşılmıştır.

Aşağıdaki tablo ertelenmiş verginin kaynakları itibarıyla dağılımını özetlemektedir:

	Carî Dönem	Önceki Dönem
Muhtelif Karşılıklar	5.958.854	5.778.554
Çalışan Hakları Karşılığı	936.165	481.964
Kazanılmamış Gelirler	584.737	440.300
Mali Zarar (*)	123.175	--
Finansal Varlıklar Değerleme Farkları	--	155.909
Diğer	1.704.050	--
Ertelenmiş Vergi Varlığı	9.306.981	6.856.727
Finansal Varlıklar Değerleme Farkları	(3.600.401)	(292.155)
Türev İşlemler Değerleme Farkları	(1.450.452)	(2.156.947)
Maddi Duran Varlıklar Değerleme Farkları	(182.545)	(1.206.241)
Diğer	--	(195.900)
Ertelenmiş Vergi Borcu	(5.233.398)	(3.851.243)
Net Ertelenmiş Vergi Varlığı	4.073.583	3.005.484

o. Satış amaçlı elde tutulan ve durdurulan faaliyetlere ilişkin duran varlıklar hakkında açıklamalar

Ana ortaklık Banka'nın bağlı ortaklıklarından Eurodeniz International Banking Unit Ltd.'in tasfiye süreci 26 Haziran 2024 tarihi itibarıyla sonuçlanmıştır. Üçüncü bölüm XI no'lu dipnotta açıklanmıştır.

p. Diğer aktiflere ilişkin bilgiler

1. Peşin ödenen gider, vergi ve benzeri işlemlere ilişkin bilgiler

DFH Grup'un peşin ödenen giderlerinin toplamı 7.475.085 TL (31 Aralık 2023: 6.562.102 TL) tutarındadır.

2. Bilançonun diğer aktifler kalemi bilanço dışı taahhütler hariç bilanço toplamının %10'unu aşmamaktadır.

Denizbank Anonim Şirketi

31 Aralık 2024 Tarihi İtibarıyla Konsolide Finansal Tablolara İlişkin Açıklama ve Dipnotlar

(Para birimi: Tutarlar Bin Türk Lirası olarak ifade edilmiştir.)

II. Konsolide bilançonun pasif hesaplarına ilişkin açıklama ve dipnotlar

a. Mevduata ilişkin bilgiler

Hazine ve Maliye Bakanlığı ile TCMB tarafından işleyiş kuralları belirlenen ve TL mevduatların faiz oranıyla değerlendirilen yabancı para da oluşacak kur değişimine karşı da korunmasını sağlayan kur korumalı mevduat ürünü Ana Ortaklık Banka müşterilerine raporlanan 2021 yılı hesap dönemi itibarıyla sunulmaya başlanmıştır. 31 Aralık 2024 tarihi itibarıyla TL mevduat tutarı bu kapsamdaki 95.445.198 TL mevduatı içermektedir (31 Aralık 2023: 196.906.806 TL).

1. Mevduatın vade yapısına ilişkin bilgiler:

Carî Dönem:	Vadesiz	7 Gün	1 Aya	1-3 Ay	3-6 Ay	6 Ay-1 Yıl	1 Yıl ve Üstü	Birikimil	Toplam
31 Aralık 2024	İhbarlı	Kadar						Mevduat	
Tasarruf Mevduatı	25.075.499	--	17.486.145	176.955.932	80.916.104	23.732.824	40.070.385	5.504	364.242.393
Döviz Tевdiat Hesabı (*)	136.669.118	--	34.727.643	91.971.155	24.557.903	42.531.982	24.287.881	13.306	354.758.988
Yurt içinde Yer. K.	71.505.538	--	14.556.658	51.899.865	6.419.550	5.452.205	3.041.099	8.862	152.883.777
Yurtdışında Yer. K.	65.163.580	--	20.170.985	40.071.290	18.138.353	37.079.777	21.246.782	4.444	201.875.211
Resmi Kur. Mevduatı	4.130.123	--	1.365.744	723.978	88.237	5.571	3.639	--	6.317.292
Tic. Kur. Mevduatı	23.877.408	--	45.300.562	39.214.189	34.974.150	25.746.149	15.209.905	--	184.322.363
Diğ. Kur. Mevduatı	527.132	--	971.631	2.440.181	1.177.189	295.732	2.415	--	5.414.280
Kıymetli Maden DH	28.781.618	--	218.152	2.764.740	1.901.889	1.131.238	132.519	439	34.930.595
Bankalar Mevduatı	420.253	--	612.737	971.286	551.939	--	2.179.992	--	4.736.207
TC Merkez B.	--	--	--	--	--	--	--	--	--
Yurtiçi Bankalar	121.025	--	352	397.453	397.451	--	408.875	--	1.325.156
Yurtdışı Bankalar	296.925	--	612.385	573.833	154.488	--	1.771.117	--	3.408.748
Katılım Bankaları	2.303	--	--	--	--	--	--	--	2.303
Diğer	--	--	--	--	--	--	--	--	--
Toplam	219.481.151	--	100.682.614	315.041.461	144.167.411	93.443.496	81.886.736	19.249	954.722.118

(*) Döviz Tевdiat Hesabının 205.171.634 TL'si Tasarruf Mevduatı müşterisi 149.587.354 TL'si Ticari Mevduat müşterisinden oluşmaktadır.

Önceki Dönem:	Vadesiz	7 Gün	1 Aya	1-3 Ay	3-6 Ay	6 Ay-1 Yıl	1 Yıl ve Üstü	Birikimil	Toplam
31 Aralık 2023	İhbarlı	Kadar						Mevduat	
Tasarruf Mevduatı	17.475.114	--	14.188.887	70.367.313	90.301.008	54.698.755	27.262.350	3.688	274.297.115
Döviz Tевdiat Hesabı (*)	142.447.705	--	28.428.173	56.538.036	17.914.876	38.065.547	34.468.321	12.998	317.875.656
Yurt içinde Yer. K.	80.648.591	--	17.466.268	31.470.482	5.103.438	5.124.848	3.479.866	9.924	143.303.417
Yurtdışında Yer. K.	61.799.114	--	10.961.905	25.067.554	12.811.438	32.940.699	30.988.455	3.074	174.572.239
Resmi Kur. Mevduatı	2.047.372	--	122.638	199.027	742	3.195	2.491	--	2.375.465
Tic. Kur. Mevduatı	20.864.578	--	9.401.166	16.410.454	27.409.036	28.156.586	13.801.214	--	116.043.034
Diğ. Kur. Mevduatı	570.491	--	520.067	1.052.585	1.196.011	336.543	7.302	--	3.682.999
Kıymetli Maden DH	19.221.552	--	165.060	2.648.361	847.004	613.366	109.438	5.264	23.610.045
Bankalar Mevduatı	1.656.754	--	2.291.258	2.354.487	2.635.078	219.540	264.149	--	9.421.266
TC Merkez B.	--	--	--	--	--	--	--	--	--
Yurtiçi Bankalar	34.362	--	--	456.620	402.919	--	--	--	893.901
Yurtdışı Bankalar	1.620.456	--	2.291.258	1.897.867	2.232.159	219.540	264.149	--	8.525.429
Katılım Bankaları	1.936	--	--	--	--	--	--	--	1.936
Diğer	--	--	--	--	--	--	--	--	--
Toplam	204.283.566	--	55.117.249	149.570.263	140.303.755	122.093.532	75.915.265	21.950	747.305.580

(*) Döviz Tевdiat Hesabının 200.227.653 TL'si Tasarruf Mevduatı müşterisi 117.648.003 TL'si Ticari Mevduat müşterisinden oluşmaktadır.

Denizbank Anonim Şirketi

31 Aralık 2024 Tarihi İtibarıyla Konsolide Finansal Tablolara İlişkin Açıklama ve Dipnotlar

(Para birimi: Tutarlar Bin Türk Lirası olarak ifade edilmiştir.)

2. Mevduat sigortasına ilişkin bilgiler:

(i) Mevduat sigortası kapsamında bulunan ve mevduat sigortası limitini aşan tasarruf mevduatına ilişkin bilgiler

Konsolidasyon kapsamındaki yurtdışı bağıli ortaklıklara ait mevduatlar bulundukları ülke mevzuatına göre sigorta kapsamındadır ve aşağıdaki tabloya dahil edilmemiştir.

	Mevduat Sigortası Kapsamında Bulunan		Mevduat Sigortası Limitini Aşan	
	Carî Dönem	Önceki Dönem	Carî Dönem	Önceki Dönem
Tasarruf Mevduatı	115.096.786	75.257.544	247.945.896	197.318.835
Tasarruf Mevduatı Niteliğini Haiz DTH	43.926.440	38.701.518	77.895.043	84.924.514
Tasarruf Mevduatı Niteliğini Haiz Diğ.H.	--	--	--	--
Yurtdışı Şubelerde Bulunan Yabancı Mercilerin Sigortasına Tabi Hesaplar	--	--	--	--
Kıyı Bnk.Blg. Şubelerde Bulunan Yabancı Mercilerin Sigortasına Tabi Hesaplar	--	--	--	--
Toplam	159.023.226	113.959.062	325.840.939	282.243.349

27 Ağustos 2022 tarihli ve 31936 sayılı Resmi Gazete'de yayımlanan "Sigortaya Tabi Mevduat ve Katılım Fonları ile Tasarruf Mevduatı Sigorta Fonunca Tahsil Olunacak Primlere Dair Yönetmelikte Değişiklik Yapılmasına İlişkin Yönetmelik" uyarınca kredi kuruluşları nezdinde bulunan resmi kuruluşlar, kredi kuruluşları ve finansal kuruluşlara ait olanlar haricindeki tüm mevduat ve katılım fonları sigortalınamaya başlanmıştır. Bu kapsamda sigorta kapsamında bulunan ticari mevduatlar 19.199.408 TL olup, ilgili tutar dipnota dahil edilmemiştir.

(ii) Mevduat sigortası kapsamında bulunmayan gerçek kişilerin mevduatı

	Carî Dönem	Önceki Dönem
Yurtdışı Şubelerde Bulunan Mevduat ve Diğer Hesaplar	20.658	51.431
Hakim Ortaklar ile Bunların Ana, Baba, Eş ve Velayet Altındaki Çocuklarına Ait Mevduat ile Diğer Hesaplar	--	--
Yönetim veya Müdürler Kurulu Başkan ve Üyeler, Genel Müdür ve Yardımcıları ile Bunların Ana, Baba, Eş ve Velayet Altındaki Çocuklarına Ait Mevduat ile Diğer Hesaplar	877.143	248.325
26/9/2004 Tarihli ve 5237 sayılı TCK'nın 282'nci Maddesindeki Suçtan Kaynaklanan Mal Varlığı Değerleri Kapsamına Giren Mevduat ve Diğer Hesaplar	--	--
Türkiye'de Münhasıran Kıyı Bankacılığı Faaliyeti Göstermek Üzere Kurulan Mevduat Bankalarında Bulunan Mevduat	--	--
Toplam	897.801	299.756

(iii)Banka'nın merkezi yurtdışında bulunmadığından Türkiye'de bulunan mevduatı, başka bir ülkede sigorta kapsamında değildir.

b. Alım satım amaçlı türev finansal borçlara ilişkin bilgiler

1. Alım satım amaçlı türev finansal borçlara ilişkin negatif farklar tablosu

	Carî Dönem		Önceki Dönem	
	TP	YP	TP	YP
Vadeli İşlemler	313	1.327.397	347.356	166.535
Swap İşlemleri	12.235	3.394.984	61.483	2.004.107
Futures İşlemleri	--	--	981	--
Opsiyonlar	--	1.613.049	--	255.390
Diğer	--	--	--	--
Toplam	12.548	6.335.430	409.820	2.426.032

Denizbank Anonim Şirketi

31 Aralık 2024 Tarihi İtibarıyla Konsolide Finansal Tablolara İlişkin Açıklama ve Dipnotlar

(Para birimi: Tutarlar Bin Türk Lirası olarak ifade edilmiştir.)

c. Alınan kredilere ilişkin bilgiler

1. Bankalar ve diğer mali kuruluşlara ilişkin bilgiler

	Carî Dönem		Önceki Dönem	
	TP	YP	TP	YP
T.C. Merkez Bankası Kredileri	--	--	--	--
Yurtiçi Banka ve Kuruluşlardan	3.208.409	2.584.423	11.211.239	3.574.008
Yurtdışı Banka. Kuruluş ve Fonlardan	1.584.378	189.966.406	--	111.618.201
Toplam	4.792.787	192.550.829	11.211.239	115.192.209

2. Alınan kredilerin vade ayırmına göre gösterilmesi

	Carî Dönem		Önceki Dönem	
	TP	YP	TP	YP
Kısa Vadeli	3.756.037	45.337.599	11.211.239	33.473.382
Orta ve Uzun Vadeli	1.036.750	147.213.230	--	81.718.827
Toplam	4.792.787	192.550.829	11.211.239	115.192.209

3. Grubun yükümlülüklerinin yoğunlaştığı alanlara ilişkin ilave açıklamalar

Mevduat, Grup'un en önemli fon kaynağıdır ve toplam fon kaynağının %60'ını oluşturmaktadır (31 Aralık 2023: % 64). Alınan krediler, sermaye benzeri krediler, para piyasalarına borçlar ve ihraç edilen menkul kıymetler ise toplam fon kaynağının %21'ünü oluşturmaktadır (31 Aralık 2023: % 21).

d. İhraç edilen menkul kıymetlere ait bilgiler

	Carî Dönem		Önceki Dönem	
	TP	YP	TP	YP
Tahvil ^(*)	--	72.127.198	--	39.820.534
Bono	7.634.432	12.638.002	5.157.897	1.516.251
Varlık Teminatlı Menkul Kıymet	--	--	--	--
Toplam	7.634.432	84.765.200	5.157.897	41.336.785

(*) DFHG, yurt dışı borçlanma programı çerçevesinde yurtdışında kurulu özel amaçlı kuruluş olan DFS Funding Corporation aracılığıyla yurtdışı havale akımlarına dayalı seküritizasyon işlemleri ile kaynak temin etmektedir.

Ana ortaklık Banka'nın 31 Aralık 2024 tarihi itibarıyla ihraç ettiği menkul kıymetleri geri alarak mali tablolarında netleştirdiği tutar bulunmamaktadır (31 Aralık 2023: Bulunmamaktadır).

e. Bilançonun diğer yükümlülükler kalemi, bilanço dışı taahhütler hariç bilanço toplamının %10'u aşıyorsa, bunların en az %20'sini oluşturan alt hesapların isim ve tutarları

Bilançonun diğer yükümlülükler kalemi, bilanço dışı taahhütler hariç bilanço toplamının %10'unu aşmamaktadır.

f. Kiralama işlemlerinden borçlara ilişkin bilgiler

	Carî Dönem		Önceki Dönem	
	Brüt	Net	Brüt	Net
1 Yılda Az	912.940	534.535	703.990	521.888
1-4 Yıl Arası	1.008.562	395.683	512.538	334.724
4 Yılda Fazla	1.003.800	309.980	68.251	44.700
Toplam	2.925.302	1.240.198	1.284.779	901.312

g. Riskten korunma amaçlı türev finansal borçlara ilişkin bilgiler

Bulunmamaktadır.

Denizbank Anonim Şirketi

31 Aralık 2024 Tarihi İtibarıyla Konsolide Finansal Tablolara İlişkin Açıklama ve Dipnotlar

(Para birimi: Tutarlar Bin Türk Lirası olarak ifade edilmiştir.)

h. Karşılıklara ilişkin açıklamalar

1. Döviz endeksli krediler kur farkı karşılıkları

31 Aralık 2024 tarihi itibarıyla, döviz endeksli krediler kur farkı karşılığı bulunmamaktadır (31 Aralık 2023: Bulunmamaktadır). Döviz endeksli kredilere ait kur farkı karşılık tutarı, finansal tablolarda aktif kalemler altında yer alan krediler ve alacaklar ile netleştirilmektedir.

2. Çalışan hakları karşılığına ilişkin yükümlülükler

TMS 19 işletmenin yükümlülüklerinin hesaplanabilmesi için aktüeryel değerlendirme yöntemlerinin kullanımını gerekli kılmaktadır.

Bu bağlamda, toplam kıdem tazminatı yükümlülüğünün hesaplanmasında aşağıdaki aktüeryel varsayımlar kullanılmıştır:

	Cari Dönem	Önceki Dönem
İskonto oranı	%4,05	%5,33
Faiz oranı	%29,02	%24,18
Tahmini maaş /kıdem tazminatı tavanı artış oranı	%24,00	%17,90

31 Aralık 2024 tarihi itibarıyla 1.443.388 TL tutarında (31 Aralık 2023: 748.009 TL) kıdem tazminatı karşılığı ve 1.879.155 TL tutarında izin yükümlülüğü ve diğer hakları (31 Aralık 2023: 1.175.859 TL) konsolide finansal tablolara yansıtılmıştır.

Kıdem tazminatı karşılığının yıl içerisindeki hareketleri:

	Cari Dönem	Önceki Dönem
Dönem Başındaki Değer	742.596	978.935
Dönem içindeki değişim	324.187	391.089
Aktüeryal kayıp/(kazanç)	655.489	(65.389)
Dönem içinde ödenen	(284.118)	(573.830)
Kur farkı	5.234	11.791
Dönem sonu bakiyesi	1.443.388	742.596

3. Diğer karşılıklara ilişkin bilgiler

Diğer karşılıkların, karşılıklar toplamının %10'unu aşması halinde aşım sebepleri ve tutarlarına ilişkin bilgiler

Cari Dönem:

Diğer karşılıkların 1.663.008 TL'si gayrinakdi krediler birinci ve ikinci aşama beklenen zarar karşılıklarını, 3.425.435 TL'si tazmin edilmemiş ve nakde dönüşmemiş gayrinakdi krediler üçüncü aşama beklenen zarar karşılıklarını, 1.698.991 TL'si Banka aleyhine açılan dava karşılıkları, 8.700.000 TL'si serbest karşılıkları, 3.775.021 TL'si diğer karşılıkları içermektedir.

Önceki Dönem:

Diğer karşılıkların 1.403.590 TL'si gayrinakdi krediler birinci ve ikinci aşama beklenen zarar karşılıklarını, 2.937.086 TL'si tazmin edilmemiş ve nakde dönüşmemiş gayrinakdi krediler üçüncü aşama beklenen zarar karşılıklarını, 633.452 TL'si Banka aleyhine açılan dava karşılıkları, 6.700.000 TL'si serbest karşılıkları, 2.644.311 TL'si diğer karşılıkları içermektedir.

Denizbank Anonim Şirketi

31 Aralık 2024 Tarihi İtibarıyla Konsolide Finansal Tablolara İlişkin Açıklama ve Dipnotlar

(Para birimi: Tutarlar Bin Türk Lirası olarak ifade edilmiştir.)

i. Vergi borcuna ilişkin açıklamalar

1. Cari vergi borcuna ilişkin bilgiler

(i) Vergi karşılığına ilişkin bilgiler

DFH Grup'un 31 Aralık 2024 itibarıyla kurumlar vergisi karşılığı 10.537.381 TL'dir (31 Aralık 2023: 3.256.497 TL). 8.250.859 TL (31 Aralık 2023: 2.084.858 TL) tutarındaki kısmi peşin ödenmiş vergi ile netlenmiştir.

(ii) Ödenecek vergilere ilişkin bilgiler

	Cari Dönem	Önceki Dönem
Ödenecek Kurumlar Vergisi	2.286.522	1.171.640
Menkul Sermaye İradı Vergisi	1.899.273	345.323
Gayrimenkul Sermaye İradı Vergisi	13.018	7.440
BSMV	2.039.531	1.129.012
Kambiyo Muameleleri Vergisi	33.636	21.902
Ödenecek Katma Değer Vergisi	128.549	87.455
Diğer	539.913	268.337
Toplam	6.940.442	3.031.109

(iii) Primlere ilişkin bilgiler

	Cari Dönem	Önceki Dönem
Sosyal Sigorta Primleri-Personel	112.052	67.250
Sosyal Sigorta Primleri-İşveren	155.165	85.110
Banka Sosyal Yardım Sandığı Primleri-Personel	--	--
Banka Sosyal Yardım Sandığı Primleri-İşveren	--	--
Emekli Sandığı Aidatı ve Karşılıkları-Personel	--	--
Emekli Sandığı Aidatı ve Karşılıkları-İşveren	--	--
İşsizlik Sigortası-Personel	27.324	11.067
İşsizlik Sigortası-İşveren	13.920	7.820
Diğer	--	--
Toplam	308.461	171.247

2. Ertelenmiş vergi borcuna ilişkin bilgiler

İlgili düzenlemeler kapsamında hesaplanan ertelenmiş vergi borcu 970.831 TL'dir (31 Aralık 2023: 1.436.432 TL). Ertelenmiş vergi detayı bilançonun aktif hesaplarına ilişkin açıklama ve dipnotlar bölümünün "n" no'lu dipnotunda verilmiştir.

j. Satış amaçlı elde tutulan ve durdurulan faaliyetlere ilişkin duran varlık borçları hakkında bilgiler

Ana ortaklık Banka'nın bağlı ortaklıklarından Eurodeniz International Banking Unit Ltd.'in tasfiye süreci 26 Haziran 2024 tarihi itibarıyla sonuçlanmıştır. Üçüncü bölüm XI no'lu dipnotta açıklanmıştır.

k. Sermaye benzeri kredilere ilişkin bilgiler

	Cari Dönem		Önceki Dönem	
	TP	YP	TP	YP
İlave Ana Sermaye Hesaplamasına Dahil Edilecek Borçlanma Araçları	--	--	--	--
Sermaye Benzeri Krediler	--	--	--	--
Sermaye Benzeri Borçlanma Araçları	--	--	--	--
Katı Sermaye Hesaplamasına Dahil Edilecek Borçlanma Araçları	--	12.137.102	--	23.066.679
Sermaye Benzeri Krediler	--	12.137.102	--	23.066.679
Sermaye Benzeri Borçlanma Araçları	--	--	--	--
Toplam	--	12.137.102	--	23.066.679

Sermaye benzeri kredilere ilişkin bilgiler Dördüncü bölüm I-b no'lu dipnotta verilmiştir.

Denizbank Anonim Şirketi

31 Aralık 2024 Tarihi İtibarıyla Konsolide Finansal Tablolara İlişkin Açıklama ve Dipnotlar

(Para birimi: Tutarlar Bin Türk Lirası olarak ifade edilmiştir.)

I. Özkaynaklara ilişkin bilgiler

1. Ödenmiş sermayenin gösterimi

	Cari Dönem	Önceki Dönem
Hisse Senedi Karşılığı	19.638.600	5.696.100
İmtiyazlı Hisse Senedi Karşılığı	--	--

Ana ortaklık Banka'nın ödenmiş sermayesi nominal olarak gösterilmiştir.

2. Ödenmiş sermaye tutarı, bankada kayıtlı sermaye sisteminin uygulanıp uygulanmadığı hususunun açıklanması ve bu sistem uygulanıyor ise kayıtlı sermaye tavanı

Kayıtlı sermaye sistemi uygulanmamaktadır.

3. Cari dönem içinde yapılan sermaye artırımları ve kaynakları ile artırımların sermaye payına ilişkin diğer bilgiler

Ana ortaklık Banka'nın 1 Nisan 2024 tarihli ve 18 Nisan 2024 tarihli Yönetim Kurulu'nun Banka sermayesinin 5.696.100.000 tam TL'den 19.638.600.000 tam TL'ye çıkartılmasına, nakit olarak artırılabilecek 13.942.500.000 tam TL sermayenin BDDK'nın uygunluğu çerçevesinde Banka'nın ana hissedarı ENBD'den sağlanmış bulunan sermaye benzeri kredilerin ("TIER II") erken geri ödenmesi sonucu ENBD nam ve hesabına "sermaye avansı" olarak aktarılan bedelden karşılanmasına ve bu kapsamda Banka'nın Esas Sözleşmesinin "Bankanın Sermayesi" başlıklı 6. maddesinin buna uygun olarak tadil edilmesi hususunda almış olduğu karar, 16 Mayıs 2024 tarihinde Olağanüstü Genel Kurul Toplantısı'nda onaylanmış ve 23 Mayıs 2024 tarihinde sermaye artışı tescil edilmiştir.

Artırım Tarihi	Artırım Tutarı	Nakit	Artırma Konu Edilen Kar Yedekleri	Artırma Konu Edilen Sermaye Yedekleri
23 Mayıs 2024	13.942.500	13.942.500	--	--

4. Cari dönem içinde yeniden değerlendirme fonlarından sermayeye ilave edilen kısma ilişkin bilgiler

Bulunmamaktadır.

5. Son mali yılın ve onu takip eden ara dönemin sonuna kadar olan sermaye taahhütleri, bu taahhütlerin genel amacı ve bu taahhütler için gerekli tahmini kaynaklar

Sermaye'nin tamamı ödenmiş olup sermaye taahhüdü bulunmamaktadır.

6. Ana ortaklık Banka'nın gelirleri, karlılığı ve likiditesine ilişkin geçmiş dönem göstergeleri ile bu göstergelerdeki belirsizlikler dikkate alınarak yapılacak öngörülerin, özkaynak üzerindeki tahmini etkileri

DFH Grup'a dahil şirket bilançoları, faiz, kur ve kredi risklerinden minimum düzeyde etkilenecek bir ihtiyatlılıkla yönetilmekte olup, bu durum DFH Grup'un gelirlerinin düzenli olarak artan bir eğilim içinde gelişmesine katkıda bulunmaktadır.

7. Sermayeyi temsil eden hisse senetlerine tanınan imtiyazlara ilişkin özet bilgiler

Ana ortaklık Banka'nın imtiyazlı hisse senedi bulunmamaktadır.

8. Menkul değerler değer artış fonuna ilişkin bilgiler

	Cari Dönem		Önceki Dönem	
	TP	YP	TP	YP
İştirakler, Bağlı Ortaklıklar ve Birlikte Kontrol Edilen Ortaklıklardan	11.992.319	--	7.898.790	--
Değerleme Farkı	(3.220.198)	(256.626)	(1.704.364)	364.170
Kur Farkı	--	--	--	--
Toplam	8.772.121	(256.626)	6.194.426	364.170

9. Riskten korunma fonlarına ilişkin bilgiler

Riskten korunma fonlarıyla ilgili açıklamalar Dördüncü bölüm VIII no'lu dipnotta yapılmıştır.

Denizbank Anonim Şirketi

31 Aralık 2024 Tarihi İtibarıyla Konsolide Finansal Tablolara İlişkin Açıklama ve Dipnotlar

(Para birimi: Tutarlar Bin Türk Lirası olarak ifade edilmiştir.)

10. Azınlık paylarına ilişkin açıklamalar

	Cari Dönem	Önceki Dönem
Dönem Başı Bakiye	497.358	303.767
Bağlı Ortaklıkların Net Karlarındaki Azınlık Payları	414.912	195.016
Satış Nedeniyle Azınlık Paylarındaki Artış/(Azalma)	--	--
Diğer	--	(1.425)
Dönem Sonu Bakiye	912.270	497.358

11. Maddi duran varlıklar yeniden değerlendirme farklarına ilişkin açıklamalar

31 Aralık 2016 itibarıyla maddi duran varlıklar altında izlenen kullanımdaki gayrimenkullerin değerlemesinde TMS 16 "Maddi Duran Varlıklar" çerçevesinde maliyet modelinden yeniden değerlendirme modeline geçilmiştir. Yapılan değerlendirme sonucunda vergi sonrası net 1.242.514 TL tutarındaki yeniden değerlendirme farkı özkaynaklar altındaki "Kar veya Zararda Yeniden Sınıflandırılmayacak Birikmiş Diğer Kapsamlı Gelirler veya Giderler" hesabında muhasebeleştirilmiştir (31 Aralık 2023: 722.310 TL).

12. Kar dağıtımına ilişkin açıklamalar

28 Mart 2024 tarihinde yapılan Olağan Genel Kurul toplantısında, Genel kanuni yedek akçe toplamının 6102 sayılı Türk Ticaret Kanunu'nun 519 1'inci maddesi uyarınca ödenmiş sermayenin %20'sine ulaşmış olması nedeniyle 2023 yılı karından genel kanuni yedek akçe ayrılmamasına, 2023 yılı Ekspres Gayrimenkul Turizm Yatırım İşletme ve Ticaret A.Ş. iştirak satış kârının Kurumlar Vergisi 5 1-e maddesinde belirtilen istisnadan faydalanmak üzere istisna edilen 18.979 TL'nin Tasarrufu Zorunlu Fonlar hesabında bırakılmasına, kalan 27.858.806 TL'nin de Olağanüstü Yedek Akçe olarak ayrılmasına karar verilmiştir.

Denizbank Anonim Şirketi

31 Aralık 2024 Tarihi İtibarıyla Konsolide Finansal Tablolara İlişkin Açıklama ve Dipnotlar

(Para birimi: Tutarlar Bin Türk Lirası olarak ifade edilmiştir.)

III. Konsolide nazım hesaplara ilişkin açıklama ve dipnotlar

a. Nazım hesaplarda yer alan yükümlülüklerle ilişkin açıklama

1. Gayri kabili rücu nitelikteki kredi taahhütlerinin türü ve miktarı

DFH Grup'un bilanço dışı kredi taahhütleri gayri kabili rücu niteliğinde olup, 31 Aralık 2024 tarihi itibarıyla kullandırma garantili kredi tahsis taahhütleri 71.214.681 TL (31 Aralık 2023: 48.403.121 TL), kredi kartlarına verilen harcama limit taahhüdü 383.878.523 TL (31 Aralık 2023: 293.746.486 TL) ve çek yaprakları için ödeme taahhüdü 18.889.839 TL (31 Aralık 2023: 12.311.768 TL) tutarındadır. Bu kalemlere ait detay nazım hesaplarda takip edilmektedir.

2. Nazım hesap kalemlerinden kaynaklanan muhtemel zararların ve taahhütlerin yapısı ve tutarı

(i) Garantiler. banka aval ve kabulleri ve mali garanti yerine geçen teminatlar ve diğer akreditifler dahil gayrinakdi krediler

DFH Grup'un 31 Aralık 2024 tarihi itibarıyla toplam 158.500.513 TL tutarında teminat mektupları, 780.190 TL tutarında aval ve kabulleri, 29.738.331 TL tutarında akreditiflerden kaynaklanan garanti ve kefaletleri ve 17.583.215 TL tutarında diğer garanti ve kefaletleri bulunmaktadır.

DFH Grup'un 31 Aralık 2023 tarihi itibarıyla toplam 119.256.548 TL tutarında teminat mektupları, 717.588 TL tutarında aval ve kabulleri, 23.948.861 TL tutarında akreditiflerden kaynaklanan garanti ve kefaletleri ve 10.046.553 TL tutarında diğer garanti ve kefaletleri bulunmaktadır.

(ii) Kesin teminatlar, geçici teminatlar, kefaletler ve benzeri işlemler

	Carî Dönem	Önceki Dönem
Geçici teminat mektupları	4.022.382	2.760.789
Kesin teminat mektupları	100.147.080	71.316.334
Avans teminat mektupları	17.961.202	15.360.220
Gümrüklere verilen teminat mektupları	609.077	537.601
Diğer teminat mektupları	35.760.772	29.281.604
Toplam	158.500.513	119.256.548

3. Gayrinakdi kredilere ilişkin bilgiler

(i) Gayrinakdi krediler toplam tutarı

	Carî Dönem	Önceki Dönem
Nakit Kredi Teminine Yönelik Olarak Açılan Gayrinakdi Krediler	53.626.397	39.541.102
Bir Yıl veya Daha Az Süreli Asıl Vadeli	53.626.397	39.541.102
Bir Yıldan Daha Uzun Süreli Asıl Vadeli	--	--
Diğer Gayrinakdi Krediler	152.975.852	114.428.448
Toplam	206.602.249	153.969.550

(ii) Gayrinakdi krediler hesabı içinde sektör bazında risk yoğunlaşması hakkında bilgi

	Carî Dönem			
	TP	%	YP	%
Tarım	4.218.260	4,11	1.277.648	1,23
Çiftçilik ve Hayvancılık	4.188.065	4,08	1.208.009	1,16
Ormancılık	8.472	0,01	--	--
Balıkçılık	21.723	0,02	69.639	0,07
Sanayi	30.406.975	29,59	49.112.212	47,31
Madencilik ve Taşocakçılığı	1.930.033	1,88	3.442.574	3,32
İmalat Sanayi	27.018.039	26,29	38.984.405	37,55
Elektrik, Gaz, Su	1.458.903	1,42	6.685.233	6,44
İnşaat	17.315.735	16,85	25.537.529	24,60
Hizmetler	35.471.102	34,52	19.452.287	18,73
Toptan ve Perakende Ticaret	24.173.822	23,52	12.903.328	12,43
Otel ve Lokanta Hizmetleri	2.947.162	2,87	1.893.752	1,82
Ulaştırma ve Haberleşme	3.794.135	3,69	2.307.378	2,22
Mali Kuruluşlar	3.090.761	3,01	2.245.496	2,16
Gayrimenkul ve Kira Hizmetleri	46.760	0,05	38.768	0,04
Serbest Meslek Hizmetleri	--	--	--	--
Eğitim Hizmetleri	350.140	0,34	35.703	0,03
Sağlık ve Sosyal Hizmetler	1.068.322	1,04	27.862	0,03
Diğer	15.358.626	14,93	8.451.875	8,13
Toplam	102.770.698	100,00	103.831.551	100,00

Denizbank Anonim Şirketi

31 Aralık 2024 Tarihi İtibarıyla Konsolide Finansal Tablolara İlişkin Açıklama ve Dipnotlar

(Para birimi: Tutarlar Bin Türk Lirası olarak ifade edilmiştir.)

	Önceki Dönem			
	TP	%	YP	%
Tarım	2.209.806	3,12	995.818	1,20
Çiftçilik ve Hayvancılık	2.174.706	3,07	988.715	1,19
Ormancılık	21.454	0,03	--	--
Balıkçılık	13.646	0,02	7.103	0,01
Sanayi	22.580.460	31,83	34.765.936	41,88
Madencilik ve Taşocakçılığı	1.582.013	2,23	537.502	0,65
İmalat Sanayi	19.628.457	27,67	26.807.922	32,29
Elektrik, Gaz, Su	1.369.990	1,93	7.420.512	8,94
İnşaat	12.185.847	17,18	20.571.078	24,78
Hizmetler	22.846.009	32,21	20.451.372	24,63
Toptan ve Perakende Ticaret	15.505.355	21,86	12.870.150	15,50
Otel ve Lokanta Hizmetleri	1.796.179	2,53	1.271.684	1,53
Ulaştırma ve Haberleşme	2.124.728	3,00	4.473.008	5,39
Mali Kuruluşlar	2.639.062	3,72	1.784.877	2,15
Gayrimenkul ve Kira Hizmetleri	64.724	0,09	8.846	0,01
Serbest Meslek Hizmetleri	--	--	--	--
Eğitim Hizmetleri	217.540	0,31	9.704	0,01
Sağlık ve Sosyal Hizmetler	498.421	0,70	33.103	0,04
Diğer	11.118.538	15,66	6.244.686	7,51
Toplam	70.940.660	100,00	83.028.890	100,00

(iii) I. ve II. grupta sınıflandırılan gayrinakdi kredilere ilişkin bilgiler

	I. Grup		II. Grup	
	TP	YP	TP	YP
Teminat Mektupları	86.639.836	69.981.060	1.198.879	680.738
Aval ve Kabul Kredileri	3.635	776.555	--	--
Akreditifler	26.444	29.711.887	--	--
Cirolar	--	--	--	--
Menkul Kıymet İhracında Satın Alma Garantilerimizden	--	--	--	--
Faktoring Garantilerinden	--	--	--	--
Diğer Garanti ve Kefaletler	14.899.940	2.681.311	1.964	--
Toplam	101.569.855	103.150.813	1.200.843	680.738

b. Türev işlemlere ilişkin açıklamalar

Carî Dönem	1 Aya kadar	1-3 ay	3-12 ay	1-5 yıl	5 yıl ve üzeri	Toplam
Risken Korunma Amaçlı Türev İşlem Türleri						
A. Toplam Riskten Korunma Amaçlı Türev İşlemler	--	--	--	--	--	--
Gerçeğe Uygun Değer Riskinden Korunma Amaçlı İşlemler	--	--	--	--	--	--
Nakit Akış Riskinden Korunma Amaçlı İşlemler	--	--	--	--	--	--
Yurtdışındaki Net Yatırım Riskinden Korunma Amaçlı İşlemler	--	--	--	--	--	--
Alım Satım Amaçlı Türev İşlemler						
Döviz ile İlgili Türev İşlemler (I)	338.751.618	198.055.169	57.557.477	9.023.516	--	603.387.780
Vadeli Döviz Alım İşlemleri	31.454.641	20.176.735	4.605.315	862.105	--	57.098.796
Vadeli Döviz Satım İşlemleri	30.447.361	21.701.366	5.060.296	926.954	--	58.135.977
Swap Para Alım İşlemleri	115.023.267	65.599.443	1.126.262	2.727.877	--	184.476.849
Swap Para Satım İşlemleri	126.639.893	70.718.910	2.731.463	2.912.467	--	203.002.733
Para Alım Opsiyonları	17.311.646	10.299.298	22.523.544	830.149	--	50.964.637
Para Satım Opsiyonları	17.874.810	9.559.417	21.510.597	763.964	--	49.708.788
Futures Para Alım İşlemleri	--	--	--	--	--	--
Futures Para Satım İşlemleri	--	--	--	--	--	--
Faiz ile İlgili Türev İşlemler (II)	--	--	12.648.108	122.359.914	42.039.754	177.047.776
Swap Faiz Alım İşlemleri	--	--	6.324.053	58.400.911	21.019.878	85.744.842
Swap Faiz Satım İşlemleri	--	--	6.324.055	58.400.911	21.019.876	85.744.842
Faiz Alım Opsiyonları	--	--	--	2.779.046	--	2.779.046
Faiz Satım Opsiyonları	--	--	--	2.779.046	--	2.779.046
Mankul Değerler Alım Opsiyonları	--	--	--	--	--	--
Menkul Değerler Satım Opsiyonları	--	--	--	--	--	--
Futures Faiz Alım İşlemleri	--	--	--	--	--	--
Futures Faiz Satım İşlemleri	--	--	--	--	--	--
Diğer Alım-Satım Amaçlı Türev İşlemler (III)	20.934.066	7.865.956	1.337.937	--	--	30.137.959
B. Toplam Alım Satım Amaçlı Türev İşlemler (I + II + III)	359.685.684	205.921.125	71.543.522	131.383.430	42.039.754	810.573.515
Türev İşlemler Toplamı (A+B)	359.685.684	205.921.125	71.543.522	131.383.430	42.039.754	810.573.515

Denizbank Anonim Şirketi

31 Aralık 2024 Tarihi İtibarıyla Konsolide Finansal Tablolara İlişkin Açıklama ve Dipnotlar

(Para birimi: Tutarlar Bin Türk Lirası olarak ifade edilmiştir.)

	1 Aya kadar	1-3 ay	3-12 ay	1-5 yıl	5 yıl ve üzeri	Toplam
Önceki Dönem						
Risken Korunma Amaçlı Türev İşlem Türleri						
A. Toplam Riskten Korunma Amaçlı Türev İşlemler	--	--	--	--	--	--
Gerçeğe Uygun Değer Riskinden Korunma Amaçlı İşlemler	--	--	--	--	--	--
Nakit Akış Riskinden Korunma Amaçlı İşlemler	--	--	--	--	--	--
Yurtdışındaki Net Yatırım Riskinden Korunma Amaçlı İşlemler	--	--	--	--	--	--
Alım Satım Amaçlı Türev İşlemler						
Döviz ile İlgili Türev İşlemler (I)	245.125.705	140.106.200	97.728.974	5.663.885	695.409	489.320.173
Vadeli Döviz Alım İşlemleri	10.947.597	11.494.472	18.280.828	102.120	--	40.825.017
Vadeli Döviz Satım İşlemleri	9.687.336	11.064.476	16.238.076	70.652	--	37.060.540
Swap Para Alım İşlemleri	100.629.483	48.778.561	23.769.555	2.605.499	347.045	176.130.143
Swap Para Satım İşlemleri	114.914.598	50.699.150	23.032.255	2.615.402	348.364	191.609.769
Para Alım Opsiyonları	4.292.177	8.741.890	7.953.989	160.808	--	21.148.864
Para Satım Opsiyonları	4.654.514	9.327.651	8.163.555	109.404	--	22.255.124
Futures Para Alım İşlemleri	--	--	169.696	--	--	169.696
Futures Para Satım İşlemleri	--	--	121.020	--	--	121.020
Faiz ile İlgili Türev İşlemler (II)	--	--	2.740.886	99.936.510	57.659.042	160.336.438
Swap Faiz Alım İşlemleri	--	--	1.370.443	48.938.303	27.432.197	77.740.943
Swap Faiz Satım İşlemleri	--	--	1.370.443	48.938.301	27.432.195	77.740.939
Faiz Alım Opsiyonları	--	--	--	1.029.953	1.397.325	2.427.278
Faiz Satım Opsiyonları	--	--	--	1.029.953	1.397.325	2.427.278
Mankul Değerler Alım Opsiyonları	--	--	--	--	--	--
Menkul Değerler Satım Opsiyonları	--	--	--	--	--	--
Futures Faiz Alım İşlemleri	--	--	--	--	--	--
Futures Faiz Satım İşlemleri	--	--	--	--	--	--
Diğer Alım-Satım Amaçlı Türev İşlemler (III)	15.779.355	2.169.337	4.430.656	821.698	--	23.201.046
B. Toplam Alım Satım Amaçlı Türev İşlemler (I + II + III)	260.905.060	142.275.537	104.900.516	106.422.093	58.354.451	672.857.657
Türev İşlemler Toplamı (A+B)	260.905.060	142.275.537	104.900.516	106.422.093	58.354.451	672.857.657

c. Kredi türevlerine ve bundan dolayı maruz kalınan risklere ilişkin açıklamalar

Bulunmamaktadır.

d. Koşullu borçlar ve varlıklara ilişkin açıklamalar

Grup'un taraf olduğu davalarla ilgili olarak ihtiyatlılık ilkesi gereği 1.698.991 TL (31 Aralık 2023: 339.071 TL) tutarında karşılık ayırmış olup; bu karşılıklar bilançoda "Diğer karşılıklar" kalemi içerisinde sınıflandırılmıştır. Karşılık ayrılanlar hariç, devam etmekte olan diğer davaların aleyhte sonuçlanma olasılığı yüksek görünmemekte ve yine bu davalara ilişkin nakit çıkışı öngörülmemektedir.

e. Başkaları nam ve hesabına verilen hizmetlere ilişkin açıklamalar

Ana ortaklık Banka başkalarının nam ve hesabına alım, satım, saklama, yönetim ve danışmanlık hizmetleri vermektedir.

Denizbank Anonim Şirketi

31 Aralık 2024 Tarihi İtibarıyla Konsolide Finansal Tablolara İlişkin Açıklama ve Dipnotlar

(Para birimi: Tutarlar Bin Türk Lirası olarak ifade edilmiştir.)

IV. Konsolide gelir tablosuna ilişkin açıklama ve dipnotlar

a. Faiz gelirleri

1. Kredilerden alınan faiz gelirlerine ilişkin bilgiler

	Carî Dönem		Önceki Dönem	
	TP	YP	TP	YP
Kısa Vadeli Kredilerden(*)	102.366.066	7.506.270	36.647.431	4.504.276
Orta ve Uzun Vadeli Kredilerden(*)	57.474.618	15.112.464	23.063.077	11.619.568
Takipteki Alacaklardan Alınan Faizler	1.764.859	9.147	1.050.666	203.898
Kaynak Kul.Destekleme Fonundan Alınan Primler	--	--	--	--
Toplam	161.605.543	22.627.881	60.761.174	16.327.742

(*)Kredilerden alınan faiz gelirleri, nakdi kredilere ilişkin ücret ve komisyon gelirlerini de içermektedir.

2. Bankalardan alınan faiz gelirlerine ilişkin bilgiler

	Carî Dönem		Önceki Dönem	
	TP	YP	TP	YP
TC Merkez Bankasından	--	--	--	--
Yurtiçi Bankalardan	17.277.961	772.756	2.970.669	630.146
Yurtdışı Bankalardan	302.673	4.756.539	--	871.554
Yurtdışı Merkez ve Şubelerden	--	--	--	--
Toplam	17.580.634	5.529.295	2.970.669	1.501.700

3. Menkul değerlerden alınan faizlere ilişkin bilgiler

	Carî Dönem		Önceki Dönem	
	TP	YP	TP	YP
Gerçeğe Uygun Değer Farkı Kar veya Zarara Yansıtılan Finansal Varlıklardan	409.280	102.972	51.221	380.767
Gerçeğe Uygun Değer Farkı Diğer Kapsamlı Gelire Yansıtılan Finansal Varlıklar	14.442.926	5.658.534	9.317.301	3.112.048
İtfa Edilmiş Maliyeti Üzerinden Değerlenen Finansal Varlıklar	15.942.787	334.846	11.056.997	--
Toplam	30.794.993	6.096.352	20.425.519	3.492.815

III. Bölüm VII no'lu dipnotta da belirtildiği üzere, Ana ortaklık Banka'nın gerçeğe uygun değer farkı diğer kapsamlı gelire yansıtılan finansal varlıklar ve itfa edilmiş maliyeti üzerinden değerlendirilen finansal varlıklar portföylerinde 6 aylık reel kupon oranları vade boyunca sabit kalan, 5-10 yıl vadeli ve TÜFE'ye endeksli devlet tahvilleri bulunmaktadır. Hazine Müsteşarlığı'nın TÜFE'ye Endeksli Tahviller Yatırımcı Kılavuzu'nda belirtildiği üzere, bu kıymetlerin fiili kupon ödeme tutarlarının hesaplamasında kullanılan referans endeksler iki ay öncesinin TÜFE'sine göre oluşturulmaktadır.

4. İştirak ve bağlı ortaklıklardan alınan faiz gelirlerine ilişkin bilgiler

	Carî Dönem	Önceki Dönem
İştirak ve Bağlı Ortaklıklardan Alınan Faizler	7	889

b. Faiz giderleri

1. Kullanılan kredilere verilen faizlere ilişkin bilgiler

	Carî Dönem		Önceki Dönem	
	TP	YP	TP	YP
Bankalara	3.420.470	15.622.605	2.118.937	8.817.219
TC Merkez Bankasına	--	414.834	--	558.766
Yurtiçi Bankalara	3.168.602	569.005	1.916.942	213.300
Yurtdışı Bankalara	251.868	14.638.766	201.995	8.045.153
Yurtdışı Merkez ve Şubelere	--	--	--	--
Diğer Kuruluşlara	--	--	--	--
Toplam	3.420.470	15.622.605	2.118.937	8.817.219

Kullanılan kredilere verilen faizler, ücret ve komisyon giderlerini de içermektedir.

2. İştirakler ve bağlı ortaklıklara verilen faiz giderlerine ilişkin bilgiler

	Carî Dönem	Önceki Dönem
İştirak ve Bağlı Ortaklıklara Verilen Faizler	724	25.715

Denizbank Anonim Şirketi

31 Aralık 2024 Tarihi İtibarıyla Konsolide Finansal Tablolara İlişkin Açıklama ve Dipnotlar

(Para birimi: Tutarlar Bin Türk Lirası olarak ifade edilmiştir.)

3. İhraç edilen menkul kıymetlere verilen faizlere ilişkin bilgiler

	Cari Dönem		Önceki Dönem	
	TP	YP	TP	YP
İhraç Edilen Menkul Kıymetlere Verilen Faizler	3.321.617	3.695.937	667.988	1.397.676

4. Mevduata ödenen faizin vade yapısına göre gösterimi

Hesap Adı	Vadesiz Mevduat	Vadeli Mevduat						Toplam
		1 Aya Kadar	3 Aya Kadar	6 Aya Kadar	1 Yıla Kadar	1 yıldan Uzun	Birikimli Mevduat	
Türk Parası								
Bankalararası Mevduat	37	664.684	--	--	--	--	--	664.721
Tasarruf Mevduatı	192	5.130.989	52.049.313	30.641.482	28.717.684	14.611.642	2.162	131.153.464
Resmi Mevduat	--	59.361	110.900	7.185	651	1.050	--	179.147
Ticari Mevduat	8	8.077.463	11.872.385	9.750.299	16.175.991	7.511.272	--	53.387.418
Diğer Mevduat	--	830.409	749.360	471.880	226.687	763	--	2.279.099
7 Gün İhbarlı Mevduat	--	--	--	--	--	--	--	--
Toplam	237	14.762.906	64.781.958	40.870.846	45.121.013	22.124.727	2.162	187.663.849
Yabancı Para								
Dth	855.822	440.049	1.737.034	543.706	1.129.910	504.572	127.570	5.338.663
Bankalararası Mevduat	175.665	1.121.440	--	--	--	142.016	--	1.439.121
7 Gün İhbarlı Mevduat	--	--	--	--	--	--	--	--
Kıymetli Maden Depo	4	511	2.524	1.640	2.243	504	33	7.459
Toplam	1.031.491	1.562.000	1.739.558	545.346	1.132.153	647.092	127.603	6.785.243
Genel Toplam	1.031.728	16.324.906	66.521.516	41.416.192	46.253.166	22.771.819	129.765	194.449.092

c. Temettü gelirlerine ilişkin açıklamalar

	Cari Dönem	Önceki Dönem
Gerçeğe Uygun Değer Farkı Kar veya Zarara Yansıtılan FV	4.736	2.373
Gerçeğe Uygun Değer Farkı Diğer Kapsamlı Gelire Yansıtılan FV	10.520	7.339
Diğer(*)	54	31
Toplam	15.310	9.743

(*) Konsolide edilmeyen bağlı ortaklık ve iştiraklerden alınan temettü gelirini göstermektedir.

d. Ticari kar/zarara ilişkin açıklamalar

	Cari Dönem	Önceki Dönem
Kar	1.946.321.779	1.900.870.131
Sermaye Piyasası İşlemleri Karı	7.991.196	4.535.342
Türev Finansal İşlemlerden Kar(*)	38.141.677	37.213.112
Kambiyo İşlemlerinden Kar	1.900.188.906	1.859.121.677
Zarar (-)	1.941.428.015	1.896.511.509
Sermaye Piyasası İşlemleri Zararı	532.735	1.725.633
Türev Finansal İşlemlerden Zarar(*)	32.310.454	26.869.623
Kambiyo İşlemlerinden Zarar	1.908.584.826	1.867.916.253
Net Ticari Kar/Zarar	4.893.764	4.358.622

(*)Türev finansal işlemlere ilişkin kur değişimlerinden kaynaklanan net kar/(zarar) tutan 6.519.862 TL'dir (1 Ocak - 31 Aralık 2023: 16.022.371 TL).

e. Diğer faaliyet gelirlerine ilişkin bilgiler

Diğer faaliyet gelirleri, çeşitli bankacılık hizmetleri karşılığında müşterilerden elde edilen ücret gelirleri, duran varlık satışı gelirleri ve operasyonel kiralama gelirlerinden artışlarından oluşmaktadır.

Denizbank Anonim Şirketi

31 Aralık 2024 Tarihi İtibarıyla Konsolide Finansal Tablolara İlişkin Açıklama ve Dipnotlar

(Para birimi: Tutarlar Bin Türk Lirası olarak ifade edilmiştir.)

f. Beklenen kredi zarar karşılıkları

	Cari Dönem	Önceki Dönem
Beklenen Kredi Zararı Karşılıkları (*)	4.075.282	657.619
12 Aylık Beklenen Zarar Karşılığı (Birinci Aşama)	(542.709)	1.635.623
Kredi Riskinde Önemli Artış (ikinci Aşama)	(2.462.253)	(2.386.482)
Temerrüt (Üçüncü Aşama)	7.080.244	1.408.478
Menkul Değerler Değer Düşüş Karşılıkları	--	--
Gerçeğe Uygun Değer Farkı Kar veya Zarara Yansıtılan FV	--	--
Gerçeğe Uygun Değer Farkı Diğer Kapsamlı Gelire Yansıtılan FV	--	--
İştirakler, Bağlı Ortaklıklar ve VKET Men. Değ. Değer Düşüş Karşılıkları	--	--
İştirakler	--	--
Bağlı Ortaklıklar	--	--
Birlikte Kontrol Edilen Ortaklıklar	--	--
Diğer	3.634.162	4.214.567
Toplam	7.709.444	4.872.186

(*) DFH Grup, kredilere ait beklenen kredi zarar karşılıkları ile kredi karşılıklarından yapılan iptal ve tahsilatları netleştirerek finansal tablolarına yansıtmaktadır.

g. Diğer faaliyet giderlerine ilişkin bilgiler

	Cari Dönem	Önceki Dönem
Personel Giderleri (*)	19.741.123	11.050.191
Kıdem Tazminatı Karşılığı (*)	31.931	(493.955)
Banka Sosyal Yardım Sandığı Varlık Açıkları Karşılığı	--	--
Maddi Duran Varlık Değer Düşüş Giderleri	--	--
Maddi Duran Varlık Amortisman Giderleri	1.284.176	860.057
Maddi Olmayan Duran Varlık Değer Düşüş Giderleri	--	--
Şerefiye Değer Düşüş Gideri	--	--
Maddi Olmayan Duran Varlık Amortisman Giderleri	1.908.462	1.028.069
Özkaynak Yöntemi Uygulanan Ortaklık Payları Değer Düşüş Giderleri	--	--
Elden Çıkarılacak Menkul Kıymetler Değer Düşüş Gideri	--	65.130
Elden Çıkarılacak Menkul Kıymetler Amortisman Gideri	--	2.086
Satış Amaçlı Elde Tutulan ve Durdurulan Faaliyetlere İlişkin Duran Varlıklar Değer Düşüş Giderleri	--	--
Diğer İşletme Giderleri	12.228.124	6.957.107
Faaliyet Kiralama Giderleri (**)	304.919	195.004
Bakım ve Onarım Giderleri	3.028.866	1.463.741
Reklam ve İlan Giderleri	639.834	449.021
Diğer Giderler (***)	8.254.505	4.849.341
Aktiflerin Satışından Doğan Zararlar	376.000	9.156
Diğer (****)	6.822.483	3.375.863
Toplam	42.392.299	22.853.704

(*) Personel giderleri ve kıdem tazminatı karşılığı gelir tablosunda "Personel giderleri" satırında gösterilmektedir.

(**) TFRS 16 Standardı dışında değerlendirilen kiralama giderlerini içermektedir.

(***) Diğer işletme giderleri içinde yer alan diğer giderler 715.832 TL (1 Ocak - 31 Aralık 2023: 372.323 TL) tutarında haberleşme, 127.525 TL (1 Ocak - 31 Aralık 2023: 184.552 TL) tutarında bilgi işlem bakım onarım ve program kiralaları, 298.109 TL (1 Ocak - 31 Aralık 2023: 202.535 TL) tutarında kırtasiye, 56.380 TL (1 Ocak - 31 Aralık 2023: 54.419 TL) tutarında temsil ağırlama, 301.232 TL (1 Ocak - 31 Aralık 2023: 237.073 TL) tutarında ısıtma ve aydınlatma, 4.848.159 TL (1 Ocak - 31 Aralık 2023: 2.222.949 TL) tutarında kredi kartı ve bankacılık hizmeti promosyon bedeli ve 1.907.268 TL (1 Ocak - 31 Aralık 2023: 1.575.490 TL) tutarında diğer giderleri içermektedir.

(****) Diğer giderler 3.348.353 TL (1 Ocak - 31 Aralık 2023: 1.181.401 TL) tutarında BSMV, 1.474.085 TL (1 Ocak - 31 Aralık 2023: 976.533 TL) tutarında TMSF giderleri, 775.793 TL (1 Ocak - 31 Aralık 2023: 341.260 TL) tutarında finansal faaliyet harçları, 21.866 TL (1 Ocak - 31 Aralık 2023: 319.521 TL) tutarında deprem destek yardım paketleri ve 1.202.386 TL (1 Ocak - 31 Aralık 2023: 557.148 TL) tutarında diğer giderleri içermektedir.

h. Bağımsız denetçi / Bağımsız Denetim kuruluşlarından alınan hizmetlere ilişkin ücretler

KGK'nın 26 Mart 2021 tarihli kararı gereği bağımsız denetçi veya bağımsız denetim kuruluşlarından alınan hizmetlere ilişkin raporlama dönemine ait ücret bilgisi aşağıdaki tabloda verilmiştir.

	Cari Dönem	Önceki Dönem
Bağımsız denetim ücreti (*)	31.827	24.016
Vergi danışmanlık ücreti	--	--
Diğer güvence hizmetleri ücreti	--	765
Denetim dışı diğer hizmetler ücreti	2.460	2.208
Toplam	34.287	26.989

(*) 2024 bağımsız denetim ücreti içinde JSC Denizbank Moskova'ya ait 1.635 TL tutarında (2023: 1.513 TL) farklı bir denetim şirketine ödenen tutar da yer almaktadır.

Denizbank Anonim Şirketi

31 Aralık 2024 Tarihi İtibarıyla Konsolide Finansal Tablolara İlişkin Açıklama ve Dipnotlar

(Para birimi: Tutarlar Bin Türk Lirası olarak ifade edilmiştir.)

i. Sürdürülen faaliyetler vergi öncesi kar/zaranna ilişkin açıklama

1 Ocak - 31 Aralık 2024 dönemine ait DFH Grup'un sürdürülen faaliyet vergi öncesi kar 55.399.657 TL (1 Ocak - 31 Aralık 2023: 38.058.421TL) tutarındadır.

1 Ocak - 31 Aralık 2024 dönemine ait durdurulan faaliyetler vergi öncesi kar bulunmamaktadır (1 Ocak - 31 Aralık 2023: 210.211 TL zarar).

j. Sürdürülen faaliyetler ile durdurulan faaliyetler vergi karşılığına ilişkin açıklama

1. Hesaplanan cari vergi geliri ya da gideri ile ertelenmiş vergi geliri ya da gideri

1 Ocak - 31 Aralık 2024 dönemine ait sürdürülen faaliyetler cari vergi gideri 11.069.452 TL (1 Ocak - 31 Aralık 2023: 2.909.121 TL); ertelenmiş vergi gideri 15.871.210 TL (1 Ocak - 31 Aralık 2023: 25.616.446 TL) ve ertelenmiş vergi geliri ise 16.837.715 TL (1 Ocak - 31 Aralık 2023: 18.687.155 TL) tutarındadır.

Durdurulan faaliyetler vergi gideri bulunmamaktadır (1 Ocak - 31 Aralık 2023 : 59.404 gelir).

k. Sürdürülen faaliyetler ile durdurulan faaliyetler dönem net kar/zaranna ilişkin açıklamalar

DFH Grup'un dönem net kar tutarı 45.296.710 TL (31 Aralık 2023: 28.069.202 TL)'dir. Grubun durdurulan faaliyet dönem net zararı bulunmamaktadır (1 Ocak - 31 Aralık 2023: 150.807 TL zarar).

l. Net dönem kar ve zaranna ilişkin açıklamalar

1. Olağan bankacılık işlemlerinden kaynaklanan gelir ve gider kalemlerinin niteliği, boyutu ve tekrarlanma oranının açıklanması bankanın dönem içindeki performansının anlaşılması için gerekli ise, bu kalemlerin niteliği ve tutarı

DFH Grup'un cari ve önceki dönemine ilişkin olarak olağan bankacılık işlemlerinden kaynaklanan gelirleri, kredi ve menkul kıymet faiz gelirleri ile diğer bankacılık hizmet gelirleridir. Temel gider kaynakları ise kredi ve menkul kıymetlerin fonlama kaynağı olan mevduat ve benzeri borçlanma kalemlerinin faiz giderleridir.

2. Azınlık paylarına ait kar/(zarar)

	Cari Dönem	Önceki Dönem
Azınlık Paylarına Ait Kar/(Zarar)	414.912	195.016

3. Cari dönemde önemli etkide bulunan veya takip eden dönemlerde önemli etkide bulunacağı beklenen muhasebe tahminlerinde yapılan herhangi bir değişiklik bulunmamaktadır.

m. Gelir tablosunda yer alan diğer kalemlerin, gelir tablosu toplamının %10'unu aşması halinde bu kalemlerin en az %20'sini oluşturan alt hesaplara ilişkin bilgi

DFH Grup, kredi kartlarından alınan ücret ve komisyonları, havale komisyonlarını, hesap işletim ücretlerini ve sigorta aracılık komisyonlarını "Alınan Ücret ve Komisyonlar" hesabının altında "Diğer" satırında muhasebeleştirmiştir. Kredi kartlarına verilen ücret ve komisyonları ise "Verilen Ücret ve Komisyonlar" hesabının altında "Diğer" satırında muhasebeleştirilmiştir.

Denizbank Anonim Şirketi

31 Aralık 2024 Tarihi İtibarıyla Konsolide Finansal Tablolara İlişkin Açıklama ve Dipnotlar

(Para birimi: Tutarlar Bin Türk Lirası olarak ifade edilmiştir.)

V. Konsolide özkaynak değişim tablosuna ilişkin açıklamalar

a. Sermaye artırımına ilişkin açıklamalar

Ana ortaklık Banka'nın 1 Nisan 2024 tarihli ve 18 Nisan 2024 tarihli Yönetim Kurulu'nun Banka sermayesinin 5.696.100.000 tam TL'den 19.638.600.000 tam TL'ye çıkartılmasına, nakit olarak artınlacak 13.942.500.000 tam TL sermayenin BDDK'nın uygunluğu çerçevesinde Banka'nın ana hissedarı ENBD'den sağlanmış bulunan sermaye benzeri kredilerin ("TIER II") erken geri ödenmesi sonucu ENBD nam ve hesabına "sermaye avansı" olarak aktarılan bedelden karşılanmasına ve bu kapsamda Banka'nın Esas Sözleşmesinin "Bankanın Sermayesi" başlıklı 6. maddesinin buna uygun olarak tadil edilmesi hususunda almış olduğu karar, 16 Mayıs 2024 tarihinde Olağanüstü Genel Kurul Toplantısı'nda onaylanmış ve 23 Mayıs 2024 tarihinde sermaye artışı tescil edilmiştir.

b. Hisse senedi ihracına ilişkin açıklamalar

Bulunmamaktadır.

c. TMS 8 uyarınca yapılan düzeltmeler

Bulunmamaktadır.

d. Kar dağıtımına ilişkin açıklamalar

Kar dağıtımı hakkında Ana ortaklık Banka'nın yetkili organı Genel Kurul olup, finansalların düzenlendiği tarih itibarıyla yıllık olağan Genel Kurul toplantısı henüz yapılmamıştır.

e. Diğer kapsamlı gelir ve giderler

Gerçeğe uygun değer farkı diğer kapsamlı gelire yansıtılan finansal varlıkların gerçeğe uygun değerlerindeki değişikliklerden kaynaklanan "Gerçekleşmemiş kar/zararlar" ilgili finansal varlığa karşılık gelen değer tahsili, varlığın satılması, elden çıkarılması veya zafiye uğraması durumlarından birinin gerçekleşmesine kadar dönemin gelir tablosuna yansıtılmamakta ve özkaynaklar altında "Menkul değerler değerlendirme farkları" hesabında izlenmektedir. Cari döneme ait vergi sonrası net tutar (2.136.630) TL'dir.

520.203 TL tutarındaki maddi duran varlıkların yeniden değerlendirme artışı özkaynaklarda muhasebeleştirilmiştir.

TFRS 9 uyarınca Intertech'in 4.093.528 TL tutarındaki gerçeğe uygun değer değişimi özkaynaklarda muhasebeleştirilmiştir.

Aktueryal kazanç/(kayıp)'lara ait vergi sonrası net (458.914) TL tutar özkaynaklarda muhasebeleştirilmiştir.

Yurtdışındaki net yatırım riskinden korunma fonlarının vergi sonrası net 773.798 TL tutarı özkaynaklar altında muhasebeleştirilmiştir.

Yabancı para çevrim farklarına ait (855.489) TL tutar özkaynaklar altında muhasebeleştirilmiştir.

f. Yedeklere aktarılan tutarlara ilişkin açıklamalar

Ana ortaklık Banka, 2024 yılında geçmiş yıl karlarından 27.858.806 TL'yi (31 Aralık 2023: 16.822.539 TL) olağanüstü yedek akçelere aktarmıştır. Tasarrufu Zorunlu Fonlar'a ayrılan tutar 18.979 TL'dir. Genel kanuni yedek akçe toplamının 6102 sayılı Türk Ticaret Kanunu'nun 519 1'inci maddesi uyarınca ödenmiş sermayenin %20'sine ulaşmış olması nedeniyle genel kanuni yedek akçe ayrılmamıştır (31 Aralık 2023: 350.475 TL).

Denizbank Anonim Şirketi

31 Aralık 2024 Tarihi İtibarıyla Konsolide Finansal Tablolara İlişkin Açıklama ve Dipnotlar

(Para birimi: Tutarlar Bin Türk Lirası olarak ifade edilmiştir.)

VI. Konsolide nakit akış tablosuna ilişkin açıklamalar

a. Nakit ve nakde eşdeğer varlıklara ilişkin bilgiler

Nakit ve nakde eşdeğer varlıkları oluşturan unsurlar bu unsurların belirlenmesinde kullanılan muhasebe politikası:

Kasa, efektif deposu, yoldaki paralar, ile Merkez Bankası dahil bankalardaki vadesiz mevduat “Nakit” olarak, orijinal vadesi üç aydan kısa olan para piyasasından alacaklar, bankalardaki vadeli depolar, hisse senetleri hariç menkul kıymetlere yapılan yatırımlar “Nakde eşdeğer varlık” olarak tanımlanmaktadır.

1. Dönem başındaki nakit ve nakde eşdeğer varlıklar

	Cari Dönem	Önceki Dönem
	01/01/2024	01/01/2023
Nakit	30.639.649	20.518.549
Kasa, efektif deposu ve diğer	8.459.728	5.447.526
Bankalardaki vadesiz depo	22.179.921	15.071.023
Nakde eşdeğer varlıklar	248.406.889	80.232.520
Bankalararası para piyasası	52.142.783	116.856
Bankalardaki vadeli depo	194.921.014	79.256.878
Menkul kıymetler	1.343.092	858.786
Toplam Nakit ve Nakde Eşdeğer Varlıklar	279.046.538	100.751.069

2. Dönem sonundaki nakit ve nakde eşdeğer varlıklar

	Cari Dönem	Önceki Dönem
	31/12/2024	31/12/2023
Nakit	32.047.184	26.867.795
Kasa, efektif deposu ve diğer	9.730.248	8.459.728
Bankalardaki vadesiz depo	22.316.936	18.408.067
Nakde eşdeğer varlıklar	282.170.776	252.178.743
Bankalararası para piyasası	76.574.655	52.142.783
Bankalardaki vadeli depo	198.423.338	198.692.868
Menkul kıymetler	7.172.783	1.343.092
Toplam Nakit ve Nakde Eşdeğer Varlıklar	314.217.960	279.046.538

b. DFH Grup'un elinde bulunan ancak, yasal sınırlamalar veya diğer nedenlerle serbest kullanımında olmayan nakit ve nakde eşdeğer varlıklar

DFH Grup, T.C. Merkez Bankası ve yurtdışı merkez bankalarında ortalama olarak tutulan zorunlu karşılık bakiyeleri de dahil olmak üzere toplam 204.731.661 TL tutarında zorunlu karşılık bulundurmaktadır (31 Aralık 2023: 194.881.784 TL). Ayrıca, yurt dışı bankalar hesabında serbest olmayan bakiye 5.494.348 TL'dir (Serbest olmayan tutar 31 Aralık 2023: 1.856.299 TL).

c. Nakit akış tablosu'nda yer alan diğer kalemleri ve döviz kurundaki değişimin nakit ve nakde eşdeğer varlıklar üzerindeki etkisi

“Bankacılık faaliyet konusu aktif ve pasiflerdeki değişim öncesi faaliyet karı” içinde yer alan (39.532.254) TL (31 Aralık 2023: (13.737.763) TL) tutarındaki “diğer” kalemi diğer faaliyet giderlerinden, verilen ücret ve komisyonlardan, sermaye piyasası işlem zararından oluşmaktadır. Nakit akış tablosunda görülen bu değişimlerin etkisiyle dönem başında 279.046.538 TL (31 Aralık 2023: 100.751.069 TL) olan nakit ve nakde eşdeğer varlıklar dönem sonunda 314.217.960 TL (31 Aralık 2023: 279.046.538 TL) olarak gerçekleşmiştir.

“Bankacılık faaliyetleri konusu aktif ve pasiflerdeki değişim” içinde yer alan 20.458.816 TL (31 Aralık 2023: 75.458.555 TL); “diğer borçlarda net artış (azalış)” muhtelif borçlar, ödenecek vergi, resim harç ve primler ve diğer yabancı kaynaklardaki değişimlerden oluşmaktadır.

Döviz kurundaki değişimin nakit ve nakde eşdeğer varlıklar üzerindeki etkisi, yabancı para cinsinden nakit ve nakde eşdeğer varlıkların ortalamasının dönem başı ve dönem sonu kurlarıyla TL'ye çevrilmeleri sonucunda oluşan kur farkından oluşmakta olup 31 Aralık 2023 itibarıyla 26.388.166 TL'dir (31 Aralık 2023: 20.068.755 TL).

Denizbank Anonim Şirketi

31 Aralık 2024 Tarihi İtibarıyla Konsolide Finansal Tablolara İlişkin Açıklama ve Dipnotlar

(Para birimi: Tutarlar Bin Türk Lirası olarak ifade edilmiştir.)

VII. DFH Grup'un dahil olduğu risk grubuna ilişkin açıklamalar

a. DFH Grup'un dahil olduğu risk grubuna ait kredi ve diğer alacaklara ilişkin bilgiler

Cari Dönem

	İştirak. Bağlı Ortaklıklar ve Birlikte Kontrol Edilen Ortaklıklar (İş Ortaklıkları) Nakdi	G.Nakdi	Bankanın Doğrudan ve Dolaylı Ortaklıkları Nakdi	G.Nakdi	Risk Grubuna Dahil Olan Diğer Gerçek ve Tüzel Kişiler Nakdi	G.Nakdi
Grup'un Dahil Olduğu Risk Grubu (*)						
Krediler						
Dönem Başı Bakiyesi	829,484	193,792	98,162	162,491	12,075	0
Dönem Sonu Bakiyesi	--	179,447	1,088,577	154,456	2,219,922	56,238
Alınan Faiz ve Komisyon Gelirleri	2,755	940	--	--	16	--

(*) 5411 sayılı Bankacılık Kanunu'nun 49'uncu maddesinde tanımlanmıştır.

Önceki Dönem

	İştirak. Bağlı Ortaklıklar ve Birlikte Kontrol Edilen Ortaklıklar (İş Ortaklıkları) Nakdi	G.Nakdi	Bankanın Doğrudan ve Dolaylı Ortaklıkları Nakdi	G.Nakdi	Risk Grubuna Dahil Olan Diğer Gerçek ve Tüzel Kişiler Nakdi	G.Nakdi
Grup'un Dahil Olduğu Risk Grubu (*)						
Krediler ve Diğer Alacaklar						
Dönem Başı Bakiyesi	34.435	109.314	241.587	93.168	3.484	--
Dönem Sonu Bakiyesi	829.484	193.792	98.162	162.491	12.075	--
Alınan Faiz ve Komisyon Gelirleri	2.145	94	3.586	--	19	--

(*) 5411 sayılı Bankacılık Kanunu'nun 49'uncu maddesinde tanımlanmıştır.

b. DFH Grup'un dahil olduğu risk grubuna ait mevduat ve kredilere ilişkin bilgiler

	İştirak. Bağlı Ortaklıklar ve Birlikte Kontrol Edilen Ortaklıklar (İş Ortaklıkları) Cari Dönem	Önceki Dönem	Bankanın Doğrudan ve Dolaylı Ortaklıkları Cari Dönem	Önceki Dönem	Risk Grubuna Dahil Olan Diğer Gerçek ve Tüzel Kişiler Cari Dönem	Önceki Dönem
Grup'un Dahil Olduğu Risk Grubu (*)						
Dönem Başı Bakiyesi	1,334,708	409,442	81,932,331	33,675,803	59,886	104,612
Dönem Sonu Bakiyesi	269,168	1,334,708	53,417,625	81,932,331	1,264,801	59,886
Verilen Faiz ve Komisyon Gideri	724	25,715	3,762,623	3,030,926	51,525	6,810

(*) 5411 sayılı Bankacılık Kanunu'nun 49'uncu maddesinde tanımlanmıştır.

(**) ENBD'den temin edilen 221 milyon ABD Doları ve 115 milyon Avro tutarında sermaye benzeri kredileri de içermektedir.

c. DFH Grup'un dahil olduğu risk grubu ile yaptığı vadeli işlemler ile opsiyon sözleşmeleri ve benzeri diğer sözleşmelere ilişkin bilgiler

	İştirak. Bağlı Ortaklıklar ve Birlikte Kontrol Edilen Ortaklıklar (İş Ortaklıkları) Cari Dönem	Önceki Dönem	Bankanın Doğrudan ve Dolaylı Ortaklıkları Cari Dönem	Önceki Dönem	Risk Grubuna Dahil Olan Diğer Gerçek ve Tüzel Kişiler Cari Dönem	Önceki Dönem
Grup'un Dahil Olduğu Risk Grubu (*)						
Gerçeğe Uygun Değer Farkı Kâr veya Zarara Yansıtılan İşlemler:						
Dönem Başı Bakiyesi	--	--	6.897.617	161.515	--	68.852
Dönem Sonu Bakiyesi	--	--	140.072	6.897.617	--	--
Toplam Kar/(Zarar)	2.512	--	(16.703)	(73.113)	284	8.256
Riskten Korunma Amaçlı İşlemler:						
Dönem Başı Bakiyesi	--	--	--	--	--	--
Dönem Sonu Bakiyesi	--	--	--	--	--	--
Toplam Kar/(Zarar)	--	--	--	--	--	--

(*) 5411 sayılı Bankacılık Kanunu'nun 49'uncu maddesinde tanımlanmıştır.

d. Üst yönetime sağlanan faydalara ilişkin bilgiler

31 Aralık 2024 tarihi itibarıyla Grup üst yönetimine 753.286 TL (31 Aralık 2023: 431.815 TL) tutarında ödeme tahakkuk etmiştir.

Denizbank Anonim Şirketi

31 Aralık 2024 Tarihi İtibarıyla Konsolide Finansal Tablolara İlişkin Açıklama ve Dipnotlar

(Para birimi: Tutarlar Bin Türk Lirası olarak ifade edilmiştir.)

e. DFH Grup'un dahil olduğu risk grubuyla olan işlemleri hakkında bilgiler

31 Aralık 2024 tarihi itibarıyla risk grubu şirketlerine kullandırılan nakdi krediler ve diğer alacakların toplam krediler ve bankalara oranı %0,42, risk grubu şirketlerinden temin edilen mevduat ve kullanılan kredilerin toplam mevduat ve kullanılan kredilere oranı %4,72 risk grubu şirketlerine kullandırılan gayrinakdi kredilerin toplam gayrinakdi kredilere oranı ise %0,19'dur.

DFH Grup'un dahil olduğu risk grubu, Deniz Leasing ile finansal ve faaliyet kiralama işlemleri gerçekleştirmektedir. Ana ortaklık Banka, şubeleri aracılığıyla Deniz Yatırım için acentalık hizmeti vermektedir. Bu işlemlere ait tutarlar konsolidasyon düzeltmeleri kapsamında ekli finansal tablolardan çıkarılmıştır.

VIII. Ana ortaklık Banka'nın yurtiçi, yurtdışı, kıyı bankacılığı bölgelerindeki şube veya iştirakleri ile yurtdışı temsilciliklerine ilişkin açıklamalar

a. Ana ortaklık Banka'nın yurtiçi ve yurtdışı şube ve temsilciliklerine ilişkin açıklamalar

	Sayı	Çalışan Sayısı			
Yurt içi şube	628	12.309			
Yurt dışı temsilcilikler	-	-	Bulunduğu Ülke		
Kıyı Bnk. Blg. Şubeler	1	5	1-Bahreyn	60.175.349	-
Yurt dışı şube	1	25	2-KKTC	1.648.197	-

b. Ana ortaklık Banka'nın yurtiçi ve yurtdışı şube ve temsilcilik açması, kapatması, organizasyonu önemli ölçüde değiştirmesi durumunda konuya ilişkin açıklamalar

2024 yılı içerisinde 6 adet şube açılmış, 17 adet şube kapatılmıştır.

c. **Bağlı ortaklık ve iştirak şubeleri**

Merkezi Viyana'da bulunan Denizbank AG'nin, 11 adet Avusturya'da, 3 adet Almanya'da olmak üzere toplam 14 şubesi bulunmaktadır.

Merkezi Moskova'da bulunan JSC Denizbank Moskova merkezde faaliyet göstermektedir.

Denizbank Anonim Şirketi

31 Aralık 2024 Tarihi İtibarıyla Konsolide
Finansal Tablolara İlişkin Açıklama ve Dipnotlar

(Para birimi: Tutarlar Bin Türk Lirası olarak ifade edilmiştir.)

ALTINCI BÖLÜM DİĞER AÇIKLAMALAR

I. DFH Grup'un faaliyetlerine ilişkin diğer açıklamalar

a. DFH Grup'un faaliyetlerine ilişkin diğer açıklamalar

Bulunmamaktadır.

b. Bankaların uluslararası derecelendirme kuruluşlarına yaptırmış oldukları derecelendirmeye ilişkin özet bilgiler

Moody's*	
Görünüm	Pozitif
Uzun Vadeli Yabancı Para Mevduat	Ba3
Kısa Vadeli Yabancı Para Mevduat	Not Prime
Uzun Vadeli Yerel Para Mevduat	Ba2
Kısa Vadeli Yerel Para Mevduat	Not Prime
Temel Kredi Değerlendirmesi (BCA)	b2
Düzeltilmiş Temel Kredi Değerlendirmesi (Adj. BCA)	ba2
*23.07.2024 tarihi itibarıyla	

Fitch Ratings**	
Görünüm	Durağan
Uzun Vadeli Yabancı Para	BB-
Kısa Vadeli Yabancı Para	B
Uzun Vadeli Yerel Para	BB-
Kısa Vadeli Yerel Para	B
Finansal Dayanıklılık	b+
Hissedar Destek	bb-
Ulusal	AA (tur) (Durağan)
**17.09.2024 tarihi itibarıyla	

c. **Bilanço sonrası hususlar**

Bulunmamaktadır.

Denizbank Anonim Şirketi

31 Aralık 2024 Tarihi İtibarıyla Konsolide Finansal Tablolara İlişkin Açıklama ve Dipnotlar

(Para birimi: Tutarlar Bin Türk Lirası olarak ifade edilmiştir.)

YEDİNCİ BÖLÜM BAĞIMSIZ DENETİM RAPORU

I. Bağımsız denetim raporuna ilişkin olarak açıklanması gereken hususlar

DFH Grup'un kamuya açıklanan konsolide finansal tablo ve dipnotları DRT Bağımsız Denetim ve Serbest Muhasebeci Mali Müşavirlik A.Ş. (Member Firm of Deloitte Touche Tohmatsu Limited) tarafından bağımsız denetime tabi tutulmuş olup, 28 Ocak 2025 tarihli bağımsız denetim raporu konsolide finansal tabloların önünde sunulmuştur.

II. Bağımsız denetçi tarafından hazırlanan açıklama ve dipnotlar

DFH Grup'un faaliyetleriyle ilgili olan, ancak yukarıdaki bölümlerde belirtilmeyen önemli bir husus ve gerekli görülen açıklama ve dipnot bulunmamaktadır.

Ekler

Bağımsız Güvence Raporu



KPMG Bağımsız Denetim ve
Serbest Muhasebeci Mali Müşavirlik A.Ş.
İş Kuleleri Kule 3 Kat:2-9
Levent 34330 İstanbul
Tel +90 212 316 6000
Fax +90 212 316 6060
www.kpmg.com.tr

Bağımsız Denetçi Sınırlı Güvence Raporu

DenizBank Finansal Hizmetler Grubu Yönetim Kurulu'na

DenizBank Finansal Hizmetler Grubu ("Grup" veya "DFHG") tarafından, Grup'un 31 Aralık 2024 tarihinde sona eren yıla ait Entegre Faaliyet Raporu'nda ("Rapor") Performans Göstergeleri kısmında açıklamaları yer alan "Seçilmiş Bilgiler"in Grup tarafından oluşturulan ve Rapor'un Raporlama Kılavuzu kısmında yer alan raporlama kıstaslarına uygun olarak hazırlanıp hazırlanmadığına ilişkin sınırlı güvence çalışmasını yürütmek üzere görevlendirilmiş bulunuyoruz.

Güvence kapsamımız, Grup'un tesislerinde yürütülen ilgili faaliyetler için aşağıda listelenen ve açıklamaları yer alan Seçilmiş Bilgiler'le (a-b) sınırlıdır:

(a) Seçilmiş Çevresel Bilgiler

- Faaliyetlerinden kaynaklı enerji tüketimleri (GJ)
- Enerji yoğunluğu (GJ/toplam çalışan sayısı)
- Araç yakıt tüketimleri (lt)
- Kaynak bazındaki toplam su tüketimi (m³)
- Kapsam 1- Doğrudan sera gazı (GHG) emisyonları (tCO₂e)
- Kapsam 2- Dolaylı enerji sera gazı (GHG) emisyonları (tCO₂e)
- Kapsam 3- Diğer dolaylı sera gazı (GHG) emisyonları (tCO₂e)
- Çalışan başına emisyon performansı (çalışan/tCO₂e)
- Atık miktarları (kg)
- Kâğıt tüketimi (ton)
- Çevresel ve sosyal açıdan değerlendirilmiş müşteri sayısı (proje finansmanı ve krediler olmak üzere iki temel kategoride)

(b) Seçilmiş Sosyal Bilgiler

- Çalışan demografikleri (yaş, pozisyon, eğitim durumu, kurumda çalışma süresi, istihdam türü ve cinsiyet kapsamında)
- Kadın çalışanların toplam çalışan sayısına oranı (%)
- Yönetici pozisyonundaki kadın çalışanların toplam yönetici sayısına oranı (%)
- Ortalama eğitim saatleri (saat/kişisi)
- Toplam çalışan, yeni işe alınan (kişi) ve çalışan devinim oranı (%)
- Doğum iznine ayrılan, doğum izninden dönen ve izin sonrası henüz işe başlamayan çalışan sayıları (kişi)
- Çalışan bağlılığı skoru

Bağımsız Güvence Raporu



- Türüne göre iş kazası ve kaza oranları (%)
 - a. Kaza Sayısı
 - b. Ölümlü Vaka Sayısı
 - c. Kayıp Gün Sayısı
 - d. Kayıp Gün Oranı
 - e. Kaza Sıklık Oranı
 - f. Kaza Ağırlık Oranı

Yönetimin Sorumlulukları

Seçilmiş Bilgiler'in Grup tarafından oluşturulan ve Rapor'un Raporlama Kılavuzu kısmında yer alan raporlama kıstaslarına uygun olarak hazırlanması ve raporlanması ve içerdiği bilgi ve beyanlar; paydaşların belirlenmesi ve önemli konular da dahil olmak üzere sürdürülebilir kalkınma performansı ve raporlaması açısından Grup'un hedeflerinin belirlenmesi; ve raporlanan performans bilgilerinin elde edildiği uygun performans yönetimi ve iç kontrol sistemlerinin kurulması ve sürdürülmesinden Grup Yönetimi sorumludur.

Yönetim, hata ve hileyi önleme ve tespit etme ile Grup faaliyetlerine ilişkin kanun ve yönetmelikleri tanımlamak ve bunlara uyulmasını sağlamaktan sorumludur.

Sorumluluğumuz

Sorumluluğumuz, sınırlı güvence çalışması yürüterek gerçekleştirilen işlemler ve elde edilen kanıtlara dayanarak bir sınırlı güvence sonucuna ulaşmaktır. Sınırlı güvence çalışmamız, Uluslararası Güvence Denetimi Standardı 3000 *Tarihi Finansal Bilgilerin Bağımsız Denetimi veya Sınırlı Bağımsız Denetimi Dışındaki Güvence Denetimleri* (ISAE 3000) ve Uluslararası Güvence Denetimi Standardı 3410 Seragazi Beyanlarına ilişkin Güvence Denetimleri (ISAE 3410) 'a uygun olarak yürütülmüştür. Bu Standart, sınırlı güvence denetimi riskini kabul edilebilir düşük bir düzeye indirecek şekilde planladığımız ve uyguladığımız prosedürler sonucunda, sınırlı güvenceye konu Seçilmiş Bilgiler'in tüm önemli yönleriyle Rapor'un Raporlama Kılavuzu kısmında yer alan raporlama kıstaslarına uygun olarak hazırlanmasına dair sınırlı güvence sonucu bildirmemizi gerektirir.

KPMG, Uluslararası Kalite Yönetim Standardı 1 "KYS 1 Finansal Tabloların Bağımsız Denetim veya Sınırlı Bağımsız Denetimleri ile Diğer Güvence Denetimleri veya İlgili Hizmetleri Yürüten Bağımsız Denetim Şirketleri İçin Kalite Yönetimi" hükümlerini uygulamakta ve bu doğrultuda etik hükümler, mesleki standartlar ve geçerli mevzuat hükümlerine uygunluk konusunda yazılı politika ve prosedürler de dahil kapsamlı bir kalite yönetim sistemi sürdürmektedir.

KPMG, Uluslararası Meslek Mensupları Etik Standartları Kurulu tarafından yayımlanan ve dürüstlük, tarafsızlık, mesleki yeterlilik ve özen, sır saklama ve mesleğe uygun davranış temel ilkeleri üzerine bina edilmiş olan meslek mensupları için etik kurallar (Uluslararası Bağımsızlık Standartları dahil olmak üzere) ile birlikte Türkiye'de geçerli olan etik kurallarda bağımsızlık hükümlerine ve diğer etik hükümlere uyum göstermekle sorumludur.

Uygulanan Prosedürler

Seçilmiş Bilgiler ile ilgili sunulan sınırlı güvence, başta Seçilmiş Bilgiler'e sunulan bilgilerin hazırlanmasından sorumlu kişiler olmak üzere ilgili kişilerin sorgulanması, analitik prosedürler ve gerektiğinde diğer kanıt toplama prosedürlerini uygulamayı içermektedir. Bu prosedürler şunları içermektedir:



- Seçilmiş Bilgiler'de yer alan bilginin sağlanmasından sorumlu kurumsal ve iş birimi düzeyindeki ilgili personelle görüşmeler yapmak,
- Seçilmiş Bilgiler üzerinde örneklem bazında doğrulama testlerini uygulamak,
- Seçilmiş Bilgiler'in 2024 Entegre Faaliyet Raporu'ndaki açıklama ve sunumunu değerlendirmek,
- Seçilmiş Bilgiler'in raporlama dönemine yönelik olarak hazırlanması amacıyla yapılan hesaplamaları örneklem bazında yeniden gerçekleştirmek,
- Seçilmiş Bilgiler'de sunulan bilgileri ilgili bilgi kaynakları ile karşılaştırmak ve ilgili bilgi kaynaklarında yer alan tüm bilgilerin Seçilmiş Bilgiler'e dahil edilip edilmediğini belirlemek,

Sınırlı güvence denetiminde uygulanan prosedürlerin, niteliği ve zamanlaması ve kapsamı, makul güvence denetimlerinde gereken seviye ile karşılaştırıldığında daha sınırlıdır. Bu sebeple sınırlı güvence denetimlerinde elde edilen güvence daha düşüktür.

Elde ettiğimiz güvence kanıtlarının sınırlı güvence sonucumuza dayanak oluşturmak için yeterli ve uygun olduğuna inanıyoruz.

Yapısal Kısıtlamalar

Herhangi bir iç kontrol yapısının doğasında olan sınırlamaları nedeniyle, Seçilmiş Bilgiler'de sunulan bilgiler hataları veya usulsüzlükleri içerebilir ve tespit edilemeyebilir. Çalışmalarımız, yıl boyunca sürekli olarak gerçekleştirilmediğinden ve uygulanan prosedürler örnekleme bazında yapıldığından, iç kontroller Rapor'un hazırlanması ve sunumu üzerindeki tüm eksikliklerini saptamak için düzenlenmemiştir.

Sonuç

Uygulanan prosedürlere ve elde edilen kanıtlara dayanarak, yukarıda belirtildiği üzere, Rapor'un Performans Göstergeleri kısmında açıklamaları yer alan Seçilmiş Bilgiler'in tüm önemli yönleriyle Rapor'un Raporlama Kılavuzu kısmında yer alan raporlama kıstaslarına uygun olarak hazırlanmadığı kanaatine varmamıza sebep olacak herhangi bir husus dikkatimizi çekmemiştir.

Kullanım kısıtlaması

Raporumuz, Grup'tan başka herhangi bir amaçla veya herhangi bir bağlamda hak kazanmak isteyen başka kişi veya kurumlar tarafından kullanılmasına veya dayanak oluşturulmasına uygun değildir. Raporumuza veya bir kopyasına erişimi olan ve raporumuzu (veya herhangi bir bölümünü) dayanak kabul eden Grup dışındaki herhangi bir tarafın sorumluluğu kendisine aittir. Kanunların izin verdiği ölçüde yürütmüş olduğumuz sınırlı güvence raporumuzla veya ulaştığımız sonucumuzla ilgili olarak Grup haricinde hiçbir kişi veya kuruma karşı sorumluluk kabul etmemekteyiz.

KPMG Bağımsız Denetim ve Serbest Muhasebeci Mali Müşavirlik Anonim Şirketi



Şirin Soysal
Sorumlu Ortak
İstanbul, 05 Mart 2025

Raporlama Kılavuzu

Bu raporlama kılavuzu ("Kılavuz"), DenizBank Finansal Hizmetler Grubu'nun ("Grup", "DFHG") 2024 yılı Entegre Faaliyet Raporu'nda yer alan bağımsız denetim kapsamındaki göstergelere ait veri toplama ve hesaplama metodolojilerine dair bilgi vermektedir. Bu göstergeler; çevresel göstergeler ve sosyal göstergelerden oluşmaktadır. Yukarıda belirtilen bu göstergeleri, her türlü maddi açıdan, Kılavuz doğrultusunda hazırlamak için uygun prosedürlerin uygulandığından emin olmak, DFHG yönetiminin sorumluluğundadır.

Bu kılavuzda yer alan bilgiler 31 Aralık 2024 tarihinde sona eren 2024 mali yılını (01 Ocak – 31 Aralık 2024) ve "Entegre Faaliyet Raporu'nun [Sunuş ve Rapor Hakkında](#)" bölümünde detaylandırıldığı gibi Türkiye, yurt dışı ve iştiraklerinin operasyonlarını kapsamaktadır.

Genel Raporlama İlkeleri

Bu rehber dokümanın hazırlanmasında aşağıdaki prensiplere dikkat edilmiştir:

- Bilgilerin hazırlanmasında- bilginin kullanıcılarına bilginin uygunluk ve güvenilirliğinin temel ilkelerini vurgulamak;
- Bilgilerin raporlanmasında- bilgilerin önceki yıl dahil diğer verilerle karşılaştırılabilirlik / tutarlılık ilkelerini ve kullanıcılara netlik sağlayan anlaşılabilirlik / şeffaflık ilkelerini vurgulamak.

Veri hazırlama detayları aşağıdaki tabloda yer alan gösterge açıklamalarında incelenebilir.

Temel Tanımlamalar ve Raporlama Kapsamı

Türü	Gösterge	Kapsam
Sosyal Göstergeler	Çalışan Demografikleri	Raporlama döneminde Grubun toplam çalışan kadrosu ve söz konusu kadronun yaş, pozisyon, eğitim durumu, kurumda çalışma süresi, istihdam türü ve cinsiyete göre dağılımı anlamına gelmektedir.
	Doğum İznine Ayrılan ve Doğum İzninden Dönen Çalışan Sayıları	Raporlama döneminde doğum iznine çıkan çalışan sayısı ve doğum izninden sonra işe dönen çalışan sayısını belirtmektedir.
	Toplam Çalışan, Yeni İşe Alınan ve Çalışan Devri Sayısı	Raporlama döneminde toplam çalışan, yeni işe alınan ve çalışan devri sayısını belirtmektedir. Çalışan devri oranı, istifa ve iş akdi feshedilerek işten ayrılanların raporlama dönemi sonu itibari ile çalışan sayısına oranı anlamına gelmektedir.
	Ortalama Eğitim Saatleri	Raporlama döneminde Grubun çalışanlarına verilen eğitimin ortalama süresi anlamına gelmektedir. Eğitim kategorileri sınıf eğitimi ve e-öğrenme eğitimi olarak ikiye ayrılmaktadır.
	İş Sağlığı ve Güvenliği	Raporlama döneminde kaza sayısı, ölümlü vaka sayısı, kayıp gün sayısı ve kaza oranları (%) (kayıp gün oranı, kaza sıklık oranı, kaza ağırlık oranı) şeklinde raporlanmaktadır. Bu indikatör, Grup çalışanlarını kapsamaktadır.
	Çalışan Bağlılığı Skoru	Raporlama döneminde Grup bazında bağımsız aracı kuruluş yoluyla yapılan anketle ölçümlenen çalışan bağlılık skorunu göstermektedir.

Türü	Gösterge	Kapsam
Çevresel Göstergeler	Enerji Tüketimi	
	Elektrik Tüketimi (kWh)	Raporlama döneminde operasyonlarda kullanılan toplam elektrik enerjisi miktarı anlamına gelmektedir.
	Doğalgaz Tüketimi (m³)	Raporlama döneminde operasyonlarda kullanılmak için satın alınan toplam doğalgaz miktarıdır.
	Kömür (ton)	Raporlama döneminde ısınma amaçlı satın alınan kömür miktarıdır.
	Fuel-Oil (lt)	Raporlama döneminde ısınma amaçlı satın alınan fuel-oil miktarıdır.
	Motorin Tüketimi (Isıtma) (lt)	Raporlama döneminde ısınma amaçlı satın alınan motorin miktarıdır.
	Motorin Tüketimi (Jeneratör) (lt)	Raporlama döneminde jeneratör yakıtı olarak kullanılmak üzere satın alınan motorin miktarıdır.
	LPG Tüp Tüketimi (lt)	Raporlama döneminde satın alınan LPG Tüp miktarıdır.
	Araç Yakıt Tüketimi (lt)	Raporlama döneminde satın alınarak tüketilen toplam motorin ve benzin miktarıdır.
	Kuruluş İçindeki Enerji Tüketimi (Toplam GJ)	Raporlama döneminde, Grubun operasyonları esnasında gerçekleştirdiği toplam enerji (elektrik, doğalgaz, fuel-oil, kömür, motorin, LPG ve araç yakıt tüketimleri dahil edilmiştir) tüketimidir. Birimlerin GJ olarak raporlanması için kullanılan faktörler çevresel göstergelerde belirtilmiştir.
	Çalışan başına enerji tüketimi (GJ/Çalışan)	Raporlama döneminde Grup içindeki çalışan başına düşen toplam enerji tüketimidir.
	Diğer Çevresel Performans Verileri	
	Çevresel ve Sosyal Açıdan Değerlendirilen Müşteri/Proje Sayısı	Raporlama dönemi içinde Grubun Proje Finansmanı ve Krediler ekipleri tarafından, Çevresel ve Sosyal açıdan değerlendirilen müşteri/proje sayısını ifade etmektedir.
	Su Tüketimi (m³)	Raporlama döneminde şebekeden çekilen su tüketim miktarını ifade eder.
	Kağıt Tüketimi (ton)	Raporlama döneminde operasyonlarda kullanılan toplam kağıt tüketim miktarıdır.
	Plastik Tüketimi (ton)	Raporlama döneminde operasyonlarda kullanılan toplam plastik tüketim miktarıdır.
	Toplanan Bertaraf Edilen Atık Miktarı (ton)	Raporlama döneminde Grubun operasyonları nedeniyle türüne göre (geri dönüştürülebilir, geri dönüştürülemeyen, tehlikeli, tıbbi ve makine yağı atıkları) oluşan atık miktarlarıdır.
	Kapsam 1, 2 ve 3 Emisyonları	
	Doğrudan (Kapsam 1) Sera Gazı Emisyonları (tCO ₂ e)	Raporlama döneminde Grubun doğalgaz, fuel-oil, kömür, motorin, benzin, LPG tüketimi ve soğutucu gaz ile yangın söndürücü kullanımı sebebiyle oluşan sera gazı emisyonu anlamına gelmektedir.
	Enerji Dolaylı (Kapsam 2) Sera Gazı Emisyonları (tCO ₂ e)	Raporlama döneminde Grubun satın alınan elektrik enerjisi tüketimi sebebiyle oluşan sera gazı emisyonu anlamına gelmektedir.
	Diğer Dolaylı (Kapsam 3) Sera Gazı Emisyonları (tCO ₂ e)	Raporlama döneminde Grubun seçili satın alınan mal ve hizmetler, sermaye malları, kuyudan tanka emisyonlar, yukarı yönlü taşımacılık ve dağıtım, operasyonlardan çıkan atıklar, iş seyahatleri, çalışan ulaşimleri, aşağı yönlü taşımacılık ve dağıtım, satılan ürünlerin yaşam sonuna ilişkin işlemleri, aşağı yönlü kiralanan varlıklar sebebiyle oluşan sera gazı emisyonu anlamına gelmektedir.
	Çalışan Başına Emisyon Performansı (Çalışan/ tCO ₂ e)	Raporlama döneminde çalışan başına düşen toplam Kapsam 1, Kapsam 2 ve Kapsam 3 (Kategori 1, 2, 3, 4, 5, 6, 7, 9, 12 ve 13) sera emisyon salımı anlamına gelmektedir.

Raporlama Kılavuzu

Verilerin Hazırlanması

Sosyal Göstergeler

Çalışan Demografikleri

Üst yönetim cinsiyet dağılımı göstergesinde, üst yönetim ve yönetim kurulu üyeleri dahil edilmiştir.

Yöneticiler ve müdür altı seviyelere ilişkin göstergeler Grup bünyesindeki farklı iştiraklerin bulunması nedeniyle, İK uygulamaları doğrultusunda pozisyonlar denkleştirilerek hesaplanmıştır.

Çalışan Devir Oranı

Aşağıda belirtilen formül çalışan devir oranının hesaplanmasında kullanılmaktadır.

Çalışan Devir Oranı= Toplam İşten Ayrılan Personel Sayısı (İstifa ve İş Akdi Feshi) / Ortalama Personel Sayısı * 100

İş Sağlığı ve Güvenliği (İSG) Verileri

Aşağıda belirtilen tanım ve formüller İSG verilerinin hesaplanmasında kullanılmaktadır. Toplam çalışan saati hesaplanırken raporlama dönemindeki çalışan sayısı DFHG Kapsamında 14922 kişi, Denizbank A.Ş. Kapsamında 12207 kişi kabul edilmiştir.

- Kayıp gün oranı: Toplam kayıp gün sayısı / (Toplam İş Kazası Sayısı * Yıl içinde çalışma gün sayısı)
 - Kayıp gün oranı= $224 / (52 \times 250) \rightarrow 0,0172$
- Kaza sıklık oranı: Toplam kaza sayısı/Toplam çalışma saati*1000000
 - Kaza sıklık oranı= $(52 / (14922 \times 250 \times 8)) \times 1000000 \rightarrow 1,7424$
- Kaza ağırlık oranı: Toplam kayıp gün sayısı/ Toplam çalışma saati*1000
 - Kaza ağırlık oranı= $(224 / (14922 \times 250 \times 8)) \times 1000 \rightarrow 0,0075$

Çevresel Göstergeler

Enerji Tüketimleri

Enerji tüketimi verileri kapsamında elektrik, doğalgaz, kömür, fuel-oil, motorin, LPG ve benzin olmak üzere birincil yakıt kaynakları raporlanmaktadır.

Elektrik tüketimi ve doğalgaz tüketimi verileri servis sağlayıcıların sayaç ve faturalarından elde edilmektedir. Kömür, LPG tüp ve fuel-oil tüketim verileri servis sağlayıcıların faturalarından elde edilmektedir. Isınma, jeneratör ve şirkete ait araçlar için motorin tüketimi verileri servis sağlayıcıların faturalarından elde edilmektedir. Benzin tüketimi ise şirkete ait araçlar için servis sağlayıcıların faturalarından elde edilmektedir.

Banka enerji tüketimi hesaplamalarında aşağıda belirtilen dönüşüm faktörlerini kullanmaktadır:

- Elektrik tedarik birimi kWh cinsinden faturalandığı için GJ cinsine dönüşümünde $1 \text{ kWh} = 0,0036 \text{ GJ}$ dönüşüm faktörü kullanılmaktadır;
- Doğalgaz tedarik birimi m3 cinsinden faturalanan tüketimler için GJ cinsine dönüşümünde $[1 \text{ m}^3 * (0,799) \text{ kg/m}^3 * (44,798) \text{ MJ/kg}] / 1.000$ dönüşüm faktörü kullanılmaktadır.
- Kömür tedarik birimi ton cinsinden faturalandığı için GJ cinsine dönüşümünde $[1 \text{ ton} * (27,23) \text{ GJ/ton}]$ dönüşüm faktörü kullanılmaktadır.
- Fuel-oil tedarik birimi ton cinsinden faturalandığı için GJ cinsine dönüşümünde $[1 \text{ ton} * (40,658) \text{ GJ/ton}]$ dönüşüm faktörü kullanılmaktadır.
- Motorin tedarik birimi litre cinsinden faturalandığı için GJ cinsine dönüşümünde $[1 \text{ l} / (1190,45) \text{ l/ton} * (42,72) \text{ GJ/ton}]$ dönüşüm faktörü kullanılmaktadır.
- Benzin tedarik birimi litre cinsinden faturalandığı için GJ cinsine dönüşümünde $[1 \text{ l} / (1356,892) \text{ l/ton} * (43,856) \text{ GJ/ton}]$ dönüşüm faktörü kullanılmaktadır.
- LPG tedarik birimi litre cinsinden faturalandığı için GJ cinsine dönüşümünde $[1 \text{ l} / (1882,89) \text{ l/ton} * (45,96) \text{ GJ/ton}]$ dönüşüm faktörü kullanılmaktadır.

Kapsam 1, 2 ve 3 Emisyonları

Kapsam 1, Kapsam 2 ve Kapsam 3 emisyonları, "Sera Gazı Protokolü: Kurumsal Hesaplama ve Raporlama Standardı", GHG Protocol Corporate Accounting and Reporting Standard, GHGPCS, ve ISO 14064-1 2018 Karbon Ayak İzi Standardı çerçevesinde operasyonel kontrol ilkesiyle hesaplanmıştır. Kapsam 1 emisyon hesaplamalarında CO₂, CH₄, N₂O, HFC'ler (soğutucu gaz), yangın söndürücülerin salımlarından oluşan CO₂ eşdeğeri faktörler kullanılmıştır. Kapsam 2 emisyon hesaplamalarında elektrik kaynaklı emisyonlar, ülke emisyon faktörleri kullanılarak kapsam 3 emisyon hesaplamalarında ise ilgili karbon faktörleri kullanılarak çalışan servisleri, kağıt kullanımı, plastik kullanımı, kargolama ve posta gönderimi, su tüketimi, konaklama, iş seyahatleri, nakliye hizmetleri, şube çalışan ulaşimleri, evden çalışma, personel yemek ücretleri, atıklar dikkate alınmıştır. Kullanılan emisyon faktörleri aşağıdaki tabloda detaylandırılmıştır.

Küresel Isınma Potansiyeli (Global Warming Potential, GWP) katsayıları (Türkiye elektrik enerjisi hariç), 2024 Carbon Trust: EEIO emission factors, Birleşik Krallık hükümeti tarafından yayımlanan "DEFRA (İngiltere Çevre, Gıda ve Köy İşleri Bakanlığı / Department for Environment, Food and Rural Affairs) 2024 Emission Factors", "2024 07 International Electricity Factors1" çalışmasından alınmış ve bileşke kg CO₂-e değeri uygun katsayılarla çarpılarak hesaplanmıştır. Türkiye elektrik enerjisi (şebeke kaynaklı) emisyonu ise, 2024 yılında Türkiye Cumhuriyeti Enerji ve Tabii Kaynaklar Bakanlığı tarafından yayınlanmış olan "Türkiye Elektrik Üretimi ve Elektrik Tüketim Noktası Emisyon Faktörleri Bilgi Formu"ndan alınmıştır.

Raporlama Kılavuzu

Emisyon Faktörleri – Kapsam 1	Karbon Faktörü (kg CO ₂ -e)
Şirket Araçları (lt)	
Benzin	2,35
Dizel	2,66
Şirket Araçları (lt)	
Motorin Isınma (kg/l)	2,66
Motorin Jeneratör (kg/l)	2,66
Doğalgaz (kg/m ³)	2,04
Kömür (kg/ton)	2.904,95
LPG tüp (kg/l)	1,5571
Fuel-Oil (kg/ton)	3.228,89
Soğutucu Gazlar/Klima Gazları	
R410A (kg)	1.924,00
Yangın Söndürücüler (kg)	
FM200 (HFC-227 EA)	3.250,00
CO ₂	1,00

Emisyon Faktörleri- Kapsam 2	tCO ₂ -e/MWh
Türkiye Elektrik Enerjisi (Şebeke Kaynaklı)	0,4420
Kıbrıs Elektrik Enerjisi	0,6423
Bahreyn Elektrik Enerjisi	0,5109

Emisyon Faktörleri- Kapsam 3 Kategori 1	Karbon Faktörü (kg CO ₂ -e)
Su (kg/m ³)	
Su Tüketimi	0,3389
Materyal Kullanımı (kg/ton)	
Kağıt Tüketimi	1.282,74
Plastik Kullanımı-LDPE	2.959,32
Plastik Kullanımı-PVC	2.935,77
Plastik Kullanımı-PS	4.367,44
Plastik Kullanımı-PET	4.367,44
Plastik Kullanımı-HDPE	3.086,39
Plastik Kullanımı – PP	2.568,59

Emisyon Faktörleri- Kapsam 3	Karbon Faktörü (kg CO ₂ -e)
Mal ve Hizmet Alımları (kgCO ₂ e/\$)	
Aidatlar	0,3258
Araç Bakım ve Onarım	0,1485
Kira Giderleri	0,3258
IT Bakım ve Onarım	0,1017
Bağış	0,1308
Sigorta	0,0362
Bina Bakım ve Onarım	0,2688
Gıda, İçecek ve Temsil	0,2452
Danışmanlık	0,0810
Hukuk	0,0517
Eğitim	0,0946
Üyelik	0,0510
Matbua	0,3882
Reklam	0,1273
Telekomünikasyon	0,1019
Temizlik	0,1207
Vergi	0,0616
IT Yazılım	0,0510
Elektronik Ürünler Kategori 2 (kgCO2e/\$)	
Bilgisayar	0,1843
Bilgisayar Depolama Aygıtları	0,2309
Bilgisayar Terminalleri ve Diğer Bilgisayar Çevre Birimleri	0,2379
Elektronik Bileşenler Çeşitli	0,2878
İletişim Ekipmanları Çeşitli	0,2128
Ses ve Video Ekipmanları Çeşitli	0,3140
Yayın ve Kablosuz İletişim Ekipmanları	0,2414
Telefon Aparatı	0,2754
Araçlar	0,3038

Raporlama Kılavuzu

Emisyon Faktörleri- Kapsam 3	Karbon Faktörü (kg CO ₂ -e)
Kategori 3-Kuyudan Tanka	
Şirket Araçları (kg/l)	
Benzin	0,6066
Dizel	0,6241
Diğer Fosil Yakıtlar	
Motorin Isınma (kg/l)	0,6241
Motorin Jeneratör (kg/l)	0,6241
Doğalgaz (kg/m ³)	0,3366
Kömür (kg/ton)	470,96
Fuel-Oil (kg/ton)	714,87
LPG tüp (kg/l)	0,1855
Fuel-Oil (kg/ton)	714,87
LPG tüp (kg/l)	0,1855
Elektrik (kg/kWh)	
Dağıtım Hattından bağlı Tüketim Noktası	0,0360
Dağıtım Hattından bağlı Tüketim Noktası (Kıbrıs)	0,0044
Dağıtım Hattından bağlı Tüketim Noktası (Bahreyn)	0,0133
Kategori 4- Yukarı Yönlü Taşımacılık ve Dağıtım	
Nakliye Hizmetleri	
Karayolu(lt)	2,6615
Denizyolu (Yolcu.Km)	0,0187
Havayolu (Ton.Km)	1,0990
Kategori 5-Operasyonlardan Çıkan Atıklar	
Atıklar (kg/ton)	
Evsel Atık	497,04
Geri Dönüşüm Atık	6,41
Kategori 6- İş Seyahatleri	
Seyahatler	
Otobüs (Şehiriçi, Belediye)	0,1299
Otobüs (Şehirlerarası)	0,0272
Metro	0,0286
Minibüs	0,0272
Tren	0,0355
Özel Araç	0,1669
Taksi	0,2081
Uçak-Yurt Dışı-Business-Kısa	0,3904
Uçak-Yurt Dışı-Business-Uzun	0,3904
Uçak-Yurt Dışı-Ekonomi-Kısa	0,1347

Emisyon Faktörleri- Kapsam 3	Karbon Faktörü (kg CO ₂ -e)
Uçak-Yurt Dışı-Ekonomi-Uzun	0,1347
Uçak-Yurt İçi-Business-Kısa	0,2743
Uçak-Yurt İçi-Business-Uzun	0,5803
Uçak-Yurt İçi-Ekonomi-Kısa	0,1829
Uçak-Yurt İçi-Ekonomi-Uzun	0,2001
Konaklama	
Yurt İçi Otel'de Konaklama	32,10
Yurt Dışı Otel'de Konaklama	33,49
Kategori 7-Çalışan Ulaşımları	
Personel Servisleri	
Dizel	2,6616
Şube Çalışan Ulaşımları	
Toplu Taşıma	0,1085
Şahsi Araç	0,1667
Evden Çalışanlar	
Evden Çalışanlar	0,3338
Kategori 9-Aşağı Yönlü Taşımacılık ve Dağıtım	
Kargo	
Kargo (Kara Yolu)	0,6164
Kargo (Hava Yolu)	1,0990
Posta	
Posta Gönderimi (adet)	0,03
Kategori 12-Satılan Ürünlerin Yaşam Sonuna İlişkin İşlemleri	
Ürün Yaşam Döngüsü	
Plastik Kredi Kartlar	93,87
Plastik Debit Kartları	93,87
Kağıt Çek Defteri	300
Kategori 13- Aşağı Yönlü Kiralanan Varlıklar	
Kiraya Verilen Araçlar	2,3537

Performans Göstergeleri

Çevresel Performans Göstergeleri

Faaliyetlerden Kaynaklı Tüketimler	Birim	Denizbank A.Ş.			DFHG
		2022	2023	2024	2024
Elektrik Tüketimi	kWh	50.666.281	51.395.916	48.547.840	60.116.568 ✓
Doğalgaz Tüketimi	m³	1.395.779	1.839.836	1.197.174	1.376.133 ✓
Fuel-Oil Tüketimi	ton	8,0	5,7	5,8	5,8 ✓
Kömür Tüketimi	ton	145	39	20	20 ✓
Motorin Tüketimi - Isıtma	litre	39.828	22.932	14.600	14.600 ✓
Motorin Tüketimi - Jeneratör	litre	67.570	63.786	42.517	44.207 ✓
LPG Tüp	litre	11.123	12.056	202.680*	203.508 ✓
Araç Yakıt Tüketimleri		2022	2023	2024	2024
Şirket Araçları (Dizel)	litre	1.732.165	809.958	10.249	14.210 ✓
Şirket Araçları (Benzin)	litre	483.876	1.426.316	2.069.092	2.271.974 ✓
Enerji Tüketimi		2022	2023	2024	2024
Kuruluş içindeki Toplam Enerji Tüketimi	Gj	318.240	330.525	304.088	366.294 ✓
Çalışan Başına Toplam Enerji Tüketimi	Gj/kişi	24	26	25	25 ✓
Kaynak bazındaki toplam su çekimi		2022	2023	2024	2024
Su Tüketimi	m³	120.102	208.850	148.289	207.636 ✓
Kağıt Kullanımı		2022	2023	2024	2024
Kağıt Tüketimi	ton	1.763	679	650	660 ✓
Operasyonlardan Kaynaklı Atıklar		2022	2023	2024	2024
Geri Dönüştürülebilir Atıklar	kg	45.540	51.460	102.330	314.600 ✓
Geri Dönüştürülemeyen Atıklar	kg	4.272.350	1.188.880	1.057.728	1.064.513 ✓
Tehlikeli Atıklar	kg	-	8.670	13.025	13.025 ✓
Tıbbi Atık	kg	160	550	515	515 ✓
Makine Yağı	kg	87	0	1.278	1.278 ✓
Karbon Emisyonu		2022	2023	2024	2024
Kapsam 1 - Doğrudan Sera Gazı (GHG) Emisyonları	tCO ₂ e	13.385	13.085	14.676	15.594 ✓
Kapsam 2 - Doğrudan Sera Gazı (GHG) Emisyonları	tCO ₂ e	22.648	22.614	21.480	26.410 ✓
Kapsam 3 - Diğer Sera Gazı (GHG) Emisyonları	tCO ₂ e	26.566	26.598	38.407**	111.267 ✓
Toplam	tCO ₂ e	62.599	62.297	74.564	153.271 ✓
Çalışan Başına Toplam Emisyon	tCO ₂ e/kişi	4,8	4,9	6,1	10,3 ✓
Çevresel ve Sosyal Risk Açısından Değerlendirilen Müşteri Sayısı - Denizbank A.Ş.					
Müşteri/Kredi Sayısı					136. 674 ✓
Çevresel ve Sosyal Risk Açısından Değerlendirilen Proje Bilgisi - Denizbank A.Ş.		Sektörü	Risk skoru		
Proje 1		İmalat	B-		✓
Proje 2		Enerji	B+		✓
Proje 3		Enerji	B+		✓
Proje 4		Enerji	B+		✓

*LPG tüp miktarı verilerinin güncellenmesinden kaynaklı olarak emisyon karşılıklarında geçmişe kıyasla materyal bir artış gözlemlenmektedir.

**Denizbank A.Ş. özelinde 2024 yılında veri toplama süreçlerimizin iyileştirilmesi yaklaşımımız ile kapsam 3 emisyonlarımızın kategori kırılımları (Kategori 1-14) genişletilmiştir.

Sosyal Performans Göstergeleri

		Denizbank A.Ş.			DFHG
Çalışan Demografileri (Yaş, Eğitim, Pozisyon ve Cinsiyet Kapsamında)		2022	2023	2024	2024
Yönetim Kurulu - Cinsiyet Dağılımı	Kadın	1	1	2	4 ✓
	Erkek	7	8	8	15 ✓
Üst Yönetim - Cinsiyet Dağılımı	Kadın	3	3	2	6 ✓
	Erkek	32	36	21	38 ✓
Yöneticiler - Cinsiyet Dağılımı	Kadın	-	-	456	599 ✓
	Erkek	-	-	753	1.074 ✓
Müdür Altı - Cinsiyet Dağılımı	Kadın	-	-	6.258	7.162 ✓
	Erkek	-	-	4.707	6.024 ✓
Banka Çalışanları	Kadın	7.150	6.877	6.718	7.774 ✓
	Erkek	5.984	5.723	5.489	7.148 ✓
Kadrolu Çalışan Sayısı	Kadın	-	6.182	6.010	7.022 ✓
	Erkek	-	5.387	5.171	6.778 ✓
Sözleşmeli Çalışan Sayısı	Kadın	-	695	708	752 ✓
	Erkek	-	336	318	370 ✓
Çalışanlarının Eğitim Durumu					
Doktora	Kadın	3	3	2	4 ✓
	Erkek	4	5	7	14 ✓
Yüksek Lisans	Kadın	319	339	376	525 ✓
	Erkek	292	301	313	545 ✓
Lisans	Kadın	4.166	4.076	4.005	4.684 ✓
	Erkek	3.227	3.133	3.047	4.176 ✓
Ön Lisans	Kadın	1.286	1.233	1.192	1.279 ✓
	Erkek	761	719	684	794 ✓
Lise	Kadın	1.042	972	916	1.044 ✓
	Erkek	1.542	1.437	1.327	1.495 ✓
Ortaöğretim	Kadın	0	37	48	53 ✓
	Erkek	0	48	57	64 ✓
İlköğretim	Kadın	334	217	179	184 ✓
	Erkek	158	80	54	61 ✓
Çalışan Yaş Aralıkları	18 - 20	19	21	38	39 ✓
	21- 30	4.140	3.839	3.494	4.265 ✓
	31- 40	4.796	4.507	4.232	5.353 ✓
	41 - 50	3.429	3.443	3.555	4.204 ✓
	51 - 55	569	597	675	800 ✓
	>55	181	193	213	261 ✓

Performans Göstergeleri

Sosyal Performans Göstergeleri

Denizbank A.Ş					DFHG	
Yeni İşe Alınan ve Çalışan Devri (kişi)			2022	2023	2024	2024
<20 Yaş	Kadın	68	23	29	31	✓
	Erkek	70	15	17	17	✓
21 - 30 Yaş	Kadın	1.405	1.082	1.020	1.085	✓
	Erkek	919	1.024	753	912	✓
31 - 40 Yaş	Kadın	276	296	206	273	✓
	Erkek	233	289	166	269	✓
41 - 50 Yaş	Kadın	108	146	153	187	✓
	Erkek	104	119	135	180	✓
>50 Yaş	Kadın	27	12	17	26	✓
	Erkek	30	11	26	36	✓
Toplam	Kadın	1.884	1.559	1.425	1.602	✓
	Erkek	1.356	1.458	1.097	1.414	✓
Çalışanların Kurumda Çalışma Süreleri						
5 Yıla Kadar Çalışanlar	Kadın	-	-	2.804	3.369	✓
	Erkek	-	-	1.931	2.908	✓
5-10 Yıl Boyunca Çalışanlar	Kadın	-	-	1.557	1.758	✓
	Erkek	-	-	1.074	1.394	✓
10 Yıl ve Üzeri Boyunca Çalışanlar	Kadın	-	-	2.358	2.647	✓
	Erkek	-	-	2.483	2.846	✓
Çalışan Devir Oranı (%)		19,2	22,3	24,0	22,9	✓
* Pozisyona Göre Çalışan Devir Oranı (%)						
Üst Yönetim		-	-	11,9	26,5	✓
Yöneticiler		-	-	12,1	11,9	✓
Müdür Altı		-	-	25,7	24,7	✓
Kadın Çalışanların Toplam Çalışan Sayısına Oranı (%)		-	-	55	52	✓
Yönetici Pozisyonundaki Kadın Çalışanların Toplam Yönetici Sayısına Oranı (%)		-	-	38	35	✓
Engelli Çalışan Sayısı						
Kadın		-	-	77	92	✓
Erkek		-	-	251	294	✓
Doğum İznine Ayrılan ve Doğum İzninden Dönen Çalışan Sayıları (kişi)		-	-	55	52	✓
** İzin Sonrası İşe Dönen Çalışan Sayısı		213	68	156	192	✓
İşe Henüz Başlamayan Çalışan Sayısı		72	78	71	77	✓
Doğum İznine Ayrılan Çalışan Sayısı		285	146	238	282	✓

*İstifa ve iş sözleşmesinin sona erdirilmesi ile işten ayrılanların sayısı dikkate alınmıştır.

**Aynı yıl 11 kişi işten ayrılmış, 2025 yılında 2 kişi işten ayrılma kararı vermiştir.

Sosyal Performans Göstergeleri

Denizbank A.Ş				DFHG
Eğitim Verileri	2022	2023	2024	2024
Ortalama Eğitim Saatleri (saat/kişi)	48	59	63	59
Sınıf İçi Eğitim (iş başı, kişisel, teknik) (saat)	427.560	433.182	421.241	497.263
Online Eğitim (coursera, enocta, journey) (saat)	199.161	309.916	343.631	390.480
İSG Göstergeleri				
Türüne Göre İş Kazası ve Kaza Oranları	Kaza Sayısı	34	51	48
	Ölümlü Vaka Sayısı	-	-	0
	Kayıp Gün Sayısı	46	111	220
	Kayıp Gün Oranı	-	-	0,018
	Kaza Sıklık Oranı	1,3	2,1	2
	Kaza Ağırlık Oranı	0,001	0,005	0,009

GRI İçerik Endeksi

Kullanım Beyanı

DenizBank Finansal Hizmetler Grubu, 1 Ocak 2024-31 Aralık 2024 dönemini kapsayan raporunu GRI Standartlarına göre hazırlamıştır.

GRI 1 Kullanımı

GRI 1: Temel 2021

GRI Sektör Standardı

/

GRI STANDARDI/ DİĞER KAYNAK	GÖSTERGE	AÇIKLAMALAR VE SAYFA NUMARALARI	HARİÇ TUTULANLAR	
			Hariç Tutulan Gereksinimler	Nedeni Açıklama
Genel Müdür				
GRI 2: Genel Açıklamalar 2021	2-1 Kuruluşa ait detaylar	Sunuş ve Rapor Hakkında, sayfa 3-7 İlerisi Deniz, sayfa 18-19		
	2-2 Sürdürülebilirlik raporlamasına dahil edilen kuruluşlar	Sunuş ve Rapor Hakkında, sayfa 4-5		
	2-3 Raporlama periyodu, sıklığı ve irtibat bilgisi	Sunuş ve Rapor Hakkında, sayfa 5 yatirimciiliskileri@denizbank.com surdurulebilirlik@denizbank.com		
	2-4 Bilgilerin yeniden ifade edilmesi	Raporda, önceki raporlarda sağlanan bilgilere ilişkin yeniden ifade edilen bilgi bulunmamaktadır.		
	2-5 Dış Denetim	Bağımsız Güvence Raporu, sayfa 463-465		
	2-6 Faaliyetler, değer zinciri ve diğer iş ilişkileri	DenizBank Finansal Hizmetler Grubu, sayfa 7 İlerisi Deniz, sayfa 18-61 Değer Yaratma Modeli, sayfa 64-65 İlerisi için Yeni Nesil Bankacılık, sayfa 82-97 İlerisi için Sürdürülebilir Finansman, sayfa 100-117 İlerisi için Kurumsal Temeller, sayfa 158-159 İştiraklerimiz ve 2024 Yılı Faaliyetleri, sayfa 200-209		
	2-7 Çalışanlar	Rakamlarla 2024 Yılı Performansımız, sayfa 14-15 İlerisi için Geleceğin Yeteneği, sayfa 120-133 Performans Göstergeleri, sayfa 474-477		
	2-8 Müteahhit çalışanları	Rakamlarla 2024 Yılı Performansımız, sayfa 14-15 İlerisi için Geleceğin Yeteneği, sayfa 120-133 Performans Göstergeleri, sayfa 474-477		
	2-9 Yönetim yapısı ve bileşimi	İlerisi için Kurumsal Temeller, sayfa 166-177		
	2-10 En yüksek yönetim organının adaylığı ve seçimi	İlerisi için Kurumsal Temeller, sayfa 166-177		
	2-11 En yüksek yönetim organının başkanı	İlerisi için Kurumsal Temeller, sayfa 166-177		
	2-12 Etkilerin yönetimini denetlemede en yüksek yönetim organının rolü	Sürdürülebilirlik Yönetimi, sayfa 72-74 İlerisi için Kurumsal Temeller , sayfa 166-177		
	2-13 Etkileri yönetmek için sorumluluk delegasyonu	Sürdürülebilirlik Yönetimi, sayfa 72-74 İlerisi için Kurumsal Temeller , sayfa 166-177		
	2-14 Sürdürülebilirlik raporlamasında en yüksek yönetim organının rolü	Sürdürülebilirlik Yönetimi, sayfa 72-74 İlerisi için Kurumsal Temeller , sayfa 166-177		
	2-15 Çıkar çatışması	Denetim Komitesi'nin Değerlendirmeleri, sayfa 152-153 Etik İlkeler Politikası Yolsuzlukla Mücadele Politikası		
	2-16 Kritik endişelerin iletilmesi	İlerisi için Kurumsal Temeller, sayfa 166-177 Paydaş Haritamız ve Paydaşlarla İletişim, sayfa 75		
	2-17 En yüksek yönetim organının toplu bilgisi	İlerisi için Kurumsal Temeller, sayfa 166-177		
	2-18 En yüksek yönetim organının performansının değerlendirilmesi	İlerisi için Kurumsal Temeller, sayfa 166-177		
	2-19 Ücretlendirme politikaları	Ücretlendirme Politikası		
	2-20 Ücret belirleme süreci	Ücretlendirme Politikası		
	2-21 Yıllık toplam ücret oranı	Ücretlendirme Politikası Denetim Raporları, sayfa 339-345,463 Genel Kurul'a Sunulan Özet Yönetim Kurulu Raporu, sayfa 191-192		
	2-22 Sürdürülebilir kalkınma stratejisine ilişkin açıklama	Yönetim Kurulu Başkanı'nın Mesajı, sayfa 9 Genel Müdür'ün Mesajı, sayfa 11-13		

Content Index – Essentials Service için GRI Hizmetleri, GRI içerik indeksinin GRI Standartları'na uygun raporlama gereklilikleriyle tutarlı bir şekilde sunulduğunu ve indeksteki bilgilerin paydaşlar için açık bir şekilde sunulduğunu ve erişilebilir olduğunu gözden geçirmiştir. Hizmet raporun Türkçe versiyonu üzerinden gerçekleştirilmiştir.

GRI STANDARDI/ DİĞER KAYNAK	GÖSTERGE	AÇIKLAMALAR VE SAYFA NUMARALARI	HARIÇ TUTULANLAR	
			Hariç Tutulan Gereksinimler	Nedeni Açıklama
GRI 2: Genel Açıklamalar 2021	2-23 Politika taahhütleri	İlerisi için Kurumsal Temeller, sayfa 178-179 İlerisi için Geleceğin Yeteneği, sayfa 120-125 Politikalar		
	2-24 Politika taahhütlerinin yerleştirilmesi	İlerisi için Kurumsal Temeller, sayfa 178-179 Politikalar		
	2-25 Olumsuz etkileri iyileştirme süreçleri	Değer Yaratma Anlayışımız- Paydaş Haritamız ve Paydaşlarla İletişim, sayfa 75 İlerisi için Yeni Nesil Bankacılık - Müşteri Yolculuğu ve Deneyimi, sayfa 82-85 İlerisi için Kurumsal Temeller - İç Denetim, İç Kontrol, Uyum, Risk Yönetimi ile Bilgi Güvenliği ve BT Risk Yönetimi Sistemleri, sayfa 143-155 İlerisi için Kurumsal Temeller- Kurumsal Yönetim ve Politikalar sayfa 178-179		
	2-26 Tavsiye arama ve endişeleri dile getirme mekanizmaları	Değer Yaratma Anlayışımız- Paydaş Haritamız ve Paydaşlarla İletişim, sayfa 75 İlerisi için Yeni Nesil Bankacılık - Müşteri Yolculuğu ve Deneyimi, sayfa 82-85 İlerisi için Kurumsal Temeller- Kurumsal Yönetim ve Politikalar sayfa 178-179		
	2-27 Kanun ve yönetmeliklere uyum	Raporlama döneminde yasalara uygun olmayan bir gelişme yaşanmamış olup, kanun ve yönetmeliklere uyumsuzluk cezası alınmamıştır. İlerisi için Kurumsal Temeller - Yönetişim, Uyum ve Etik, sayfa 166-167 31 Aralık 2024 Hesap Dönemine Ait Konsolide Finansal Tablolar ve Denetim Raporu, sayfa 336-460		
	2-28 Üyelikler	Kurumsal Üyeliklerimiz ve Desteklediğimiz İnisiyatifler, sayfa 484		
	2-29 Paydaş katılımı yaklaşımı	Değer Yaratma Anlayışımız, sayfa 66-75		
	2-30 Toplu İş Sözleşmeleri	Toplu iş sözleşmesi uygulaması bulunmamaktadır.		
Öncelikli Konular				
GRI 3: Öncelikli Konular 2021	3-1 Öncelikli konuları belirleme süreci	Sürdürülebilirlik Stratejisi, sayfa 66-74		
	3-2 Öncelikli konu listesi	Sürdürülebilirlik Stratejisi, sayfa 66-74		
Çevresel Etki Finansmanı				
GRI 3: Öncelikli Konular 2021	3-3 Öncelikli konunun yönetimi	Sürdürülebilirlik Stratejisi, sayfa 66-71 İlerisi için Sürdürülebilir Finansman - Çevresel Etki Finansmanı, sayfa 100-103		
GRI 201: Ekonomik Performans 2016	201-2 İklim değişikliğinden kaynaklanan finansal etkiler ve diğer riskler ve fırsatlar	Değer Yaratma Anlayışımız, sayfa 66-71 İlerisi için Sürdürülebilir Finansman - Çevresel Etki Finansmanı, sayfa 100-103		
GRI 304: Biyoçeşitlilik 2016	304-2 Faaliyetlerin biyolojik çeşitliliğe etkisi	İlerisi için Sürdürülebilir Finansman - Çevresel Etki Finansmanı, sayfa 100-103		
Sorumlu Hizmetler ve Ürünler				
GRI 3: Öncelikli Konular 2021	3-3 Öncelikli konunun yönetimi	Sürdürülebilirlik Stratejisi, sayfa 66-71 İlerisi için Sürdürülebilir Finansman - Sorumlu Hizmetler ve Ürünler, sayfa 104-115		
GRI 203: Dolaylı Ekonomik Etkiler 2016	203-1 Desteklenen altyapı yatırımları ve hizmetleri	İlerisi için Sürdürülebilir Finansman - Sorumlu Hizmetler ve Ürünler, sayfa 104-115		
Finansal Hizmetlere Erişim				
GRI 3: Öncelikli Konular 2021	3-3 Öncelikli konunun yönetimi	Sürdürülebilirlik Stratejisi, sayfa 66-71 İlerisi için Sürdürülebilir Finansman - Finansal Hizmetlere Erişim, sayfa 116-117		

GRI İçerik Endeksi

GRI STANDARDI/ DİĞER KAYNAK	GÖSTERGE	AÇIKLAMALAR VE SAYFA NUMARALARI	HARİÇ TUTULANLAR	
			Hariç Tutulan Gereksinimler	Nedeni Açıklama
Yetenek Çekme ve Elde Tutma				
GRI 3: Öncelikli Konular 2021	3-3 Öncelikli konunun yönetimi	Sürdürülebilirlik Stratejisi, sayfa 66-71 İlerisi için Geleceğin Yeteneği - Yetenek Çekme ve Elde Tutma, sayfa 120-123 İnsan Kaynakları		
GRI 401: İstihdam 2016	401-1 İşe başlayanlar ve çalışan devri	İlerisi için Geleceğin Yeteneği, sayfa 120-123 Performans Göstergeleri, sayfa 478-481		
	401-3 Doğum izni	Performans Göstergeleri, sayfa 478-481		
Dijitalleşme ve İnovasyon				
GRI 3: Öncelikli Konular 2021	3-3 Öncelikli konunun yönetimi	Sürdürülebilirlik Stratejisi, sayfa 66-71 İlerisi için Yeni Nesil Bankacılık - Dijitalleşme ve İnovasyon, sayfa 86-93		
Veri Gizliliği ve Güvenliği				
GRI 3: Öncelikli Konular 2021	3-3 Öncelikli konunun yönetimi	Sürdürülebilirlik Stratejisi, sayfa 66-71 İlerisi için Kurumsal Temeller -Veri Gizliliği ve Güvenliği, sayfa 136-142		
GRI 418: Müşteri Gizliliği 2016	418-1 Müşteri gizliliğinin ihlali ve müşteri verilerinin kaybıyla ilgili kanıtlanmış şikayetler	İlerisi için Yeni Nesil Bankacılık - Müşteri Yolculuğu ve Deneyimi, sayfa 82-85 İlerisi için Kurumsal Temeller - Veri Gizliliği ve Güvenliği, sayfa 136-142		
Müşteri Yolculuğu ve Deneyimi				
GRI 3: Öncelikli Konular 2021	3-3 Öncelikli konunun yönetimi	Sürdürülebilirlik Stratejisi, sayfa 66-71 Paydaş Haritamız ve Paydaşlarla İletişim, sayfa 75 İlerisi için Yeni Nesil Bankacılık - Müşteri Yolculuğu ve Deneyimi, sayfa 82-85*		
GRI 417: Pazarlama ve Etiketleme 2016	417-3 Pazarlama iletişiminde uygunsuzluk	Paydaş Haritamız ve Paydaşlarla İletişim, sayfa 75 İlerisi için Yeni Nesil Bankacılık - Müşteri Yolculuğu ve Deneyimi, sayfa 82-85		
Çeşitlilik ve Kapsayıcılık				
GRI 3: Öncelikli Konular 2021	3-3 Öncelikli konunun yönetimi	Sürdürülebilirlik Stratejisi, sayfa 66-71 İlerisi için Geleceğin Yeteneği, Çeşitlilik ve Kapsayıcılık, sayfa 124-127 İnsan Kaynakları		
GRI 405: Çeşitlilik ve Fırsat Eşitliği 2016	405-1 Yönetişim organlarının ve çalışanların çeşitliliği	İlerisi için Geleceğin Yeteneği, Çeşitlilik ve Kapsayıcılık, sayfa 124-127 İlerisi için Kurumsal Temeller - Kurumsal Yönetim, sayfa 165-176 Performans Göstergeleri, sayfa 479-481		
	405-2 Taban maaş ve kadınların ücretlerinin erkeklere oranı	İlerisi için Geleceğin Yeteneği, Çeşitlilik ve Kapsayıcılık, sayfa 124-127		
GRI 406: Ayrımcılık Karşıtlığı 2016	406-1 Ayrımcılık olayları ve alınan düzeltici önlemler	İlerisi için Geleceğin Yeteneği, Çeşitlilik ve Kapsayıcılık, sayfa 124-127		
Toplumsal Yatırım				
GRI 3: Öncelikli Konular 2021	3-3 Öncelikli konunun yönetimi	Sürdürülebilirlik Stratejisi, sayfa 66-71 İlerisi için Kurumsal Temeller - Kurumsal Sosyal Sorumluluk, sayfa 160-163 İlerisi için Sürdürülebilir Finansman - Sorumlu Hizmetler ve Ürünler, sayfa 104-115		
GRI 413: Yerel Topluluklar 2016	413-1 Yerel topluluk katılımı, etki değerlendirmeleri ve gelişim programlarına sahip faaliyetler	İlerisi için Kurumsal Temeller - Kurumsal Sosyal Sorumluluk, sayfa 160-163		
Çalışan Deneyimi				
GRI 3: Öncelikli Konular 2021	3-3 Öncelikli konunun yönetimi	Sürdürülebilirlik Stratejisi, sayfa 66-71 İlerisi için Geleceğin Yeteneği - Çalışan Deneyimi, sayfa 128-133 İnsan Kaynakları		


GRI STANDARDI/ DİĞER KAYNAK	GÖSTERGE	AÇIKLAMALAR VE SAYFA NUMARALARI	HARİÇ TUTULANLAR	
			Hariç Tutulan Gereksinimler	Nedeni Açıklama
Çalışan Deneyimi				
GRI 403: İş Sağlığı ve Güvenliği 2018	403-1 İş Sağlığı ve Güvenliği Yönetim Sistemi	İlerisi için Geleceğin Yeteneği - İş Sağlığı ve Güvenliği, sayfa 132-133		
	403-2 Tehlike tanımlama, risk değerlendirmesi ve olay incelemesi	İlerisi için Geleceğin Yeteneği - İş Sağlığı ve Güvenliği, sayfa 132-133		
	403-3 İş sağlığı hizmetleri	İlerisi için Geleceğin Yeteneği - İş Sağlığı ve Güvenliği, sayfa 132-133		
	403-4 İş sağlığı ve güvenliği konusunda işçi katılımı, danışma ve iletişim	İlerisi için Geleceğin Yeteneği - İş Sağlığı ve Güvenliği, sayfa 132-133		
	403-5 İSG Eğitimleri	İlerisi için Geleceğin Yeteneği - İş Sağlığı ve Güvenliği, sayfa 132-133 Performans Göstergeleri, sayfa 471-473		
	403-6 Çalışan sağlığının korunması	İlerisi için Geleceğin Yeteneği - İş Sağlığı ve Güvenliği, sayfa 132-133		
	403-8 İSG yönetim sisteminin kapsamı	İlerisi için Geleceğin Yeteneği - İş Sağlığı ve Güvenliği, sayfa 132-133		
	403-9 İşle ilgili yaralanmalar	İlerisi için Geleceğin Yeteneği - İş Sağlığı ve Güvenliği, sayfa 132-133 Performans Göstergeleri, sayfa 71-473		
	403-10 İşle ilgili hastalıklar	İlerisi için Geleceğin Yeteneği - İş Sağlığı ve Güvenliği, sayfa 132-133 Performans Göstergeleri, sayfa 71-473		
GRI 404: Eğitim ve Öğretim 2016	404-1 Yıllık Çalışan Başına Düşen Eğitim Saati	İlerisi için Geleceğin Yeteneği - Çalışan Deneyimi, sayfa 128-133 Performans Göstergeleri, sayfa 71-473		
	404-2 Yetenek yönetimi ve yaşamboyu öğrenim programları	İlerisi için Geleceğin Yeteneği - Çalışan Deneyimi, sayfa 128-133		
Sistematiik Risk Yönetimi				
GRI 3: Öncelikli Konular 2021	3-3 Öncelikli konunun yönetimi	Sürdürülebilirlik Stratejisi, sayfa 66-71 Sürdürülebilirlik Risk ve Fırsatlarımız, sayfa 78-79 İlerisi için Kurumsal Temeller - Sistematiik Risk Yönetimi, sayfa 143-155		
Ekosistem Bankacılığı				
GRI 3: Öncelikli Konular 2021	3-3 Öncelikli konunun yönetimi	Sürdürülebilirlik Stratejisi, sayfa 66-71 İlerisi için Yeni Nesil Bankacılık - Ekosistem Bankacılığı, sayfa 94-97		
Yönetişim, Uyum ve Etik				
GRI 3: Öncelikli Konular 2021	3-3 Öncelikli konunun yönetimi	Sürdürülebilirlik Stratejisi, sayfa 66-71 İlerisi için Kurumsal Temeller - Yönetişim, Uyum ve Etik sayfa 156-157 İlerisi için Kurumsal Temeller - İç Denetim, İç Kontrol, Uyum, Risk Yönetimi ile Bilgi Güvenliği ve BT Risk Yönetimi Sistemleri, sayfa 143-155 Yolsuzlukla Mücadele Politikası		
GRI 205: Yolsuzlukla Mücadele 2016	205-1 Yolsuzlukla ilgili riskler açısından değerlendirilen operasyonlar	İlerisi için Kurumsal Temeller - Yönetişim, Uyum ve Etik sayfa 156-157 İlerisi için Kurumsal Temeller - İç Denetim, İç Kontrol, Uyum, Risk Yönetimi ile Bilgi Güvenliği ve BT Risk Yönetimi Sistemleri, sayfa 143-155		
	205-2 Yolsuzlukla mücadele politikaları ve prosedürleri hakkında iletişim ve eğitim	İlerisi için Kurumsal Temeller - Yönetişim, Uyum ve Etik sayfa 156-157 İlerisi için Kurumsal Temeller - İç Denetim, İç Kontrol, Uyum, Risk Yönetimi ile Bilgi Güvenliği ve BT Risk Yönetimi Sistemleri, sayfa 143-155		
	205-3 Teyit edilen yolsuzluk vakaları ve alınan önlemler	İlerisi için Kurumsal Temeller - Yönetişim, Uyum ve Etik sayfa 156-157 İlerisi için Kurumsal Temeller - İç Denetim, İç Kontrol, Uyum, Risk Yönetimi ile Bilgi Güvenliği ve BT Risk Yönetimi Sistemleri, sayfa 143-155		

GRI İçerik Endeksi

GRI STANDARDI/ DİĞER KAYNAK	GÖSTERGE	AÇIKLAMALAR VE SAYFA NUMARALARI	HARİÇ TUTULANLAR	
			Hariç Tutulan Gereksinimler	Nedeni Açıklama
Yönetişim, Uyum ve Etik				
GRI 206: Rekabete Aykırı Davranış 2016	206-1 Rekabete aykırı davranışlara ve faaliyetlere ilişkin davaların toplam sayısı ve sonuçları	Raporlama döneminde rekabete aykırı davranışlara, tröstleşme ve tekelcilik faaliyetlerine yönelik yasal işlem bulunmamaktadır.		
GRI 408: Çocuk İşçilik 2016	408-1 Çocuk işçiler bakımından belirgin risk taşıdığı belirlenen faaliyetler ve tedarikçiler	DFHG çocuk işçi istihdam etmemekte olup, başta tedarikçileri olmak üzere değer zincirindeki diğer paydaşlarından ilgili kanun ve yönetmeliklerde belirtilen yaş hükümlerine uymalarını beklemektedir.		
GRI 409: Zorla veya Zorunlu Çalıştırma 2016	409-1 Zorla veya cebren çalıştırma vakaları bakımından belirgin risk teşkil ettiği belirlenen faaliyetler ve tedarikçiler	DFHG ve aynı zamanda başta tedarikçileri olmak üzere değer zincirindeki paydaşları zorla işçi çalıştırmamaktadır.		
Operasyonel Etki Yönetimi/İklim Eylemi				
GRI 3: Öncelikli Konular 2021	3-3 Öncelikli konunun yönetimi	Sürdürülebilirlik Stratejisi, sayfa 66-71 İlerisi için Kurumsal Temeller, Çevre Yönetimi ve İklim Değişikliği ile Mücadele, sayfa 159		
GRI 302: Enerji 2016	302-1 Şirket içinde enerji tüketimi	İlerisi için Kurumsal Temeller, Çevre Yönetimi ve İklim Değişikliği ile Mücadele, sayfa 159 Performans Göstergeleri, sayfa 478		
	302-3 Enerji yoğunluğu	İlerisi için Kurumsal Temeller, Çevre Yönetimi ve İklim Değişikliği ile Mücadele, sayfa 159 Performans Göstergeleri, sayfa 478		
	302-4 Enerji tüketimindeki azalma	İlerisi için Kurumsal Temeller, Çevre Yönetimi ve İklim Değişikliği ile Mücadele, sayfa 159 Performans Göstergeleri, sayfa 478		
	302-5 Ürün ve hizmetlerin enerji gereksinimlerindeki azalmalar	İlerisi için Kurumsal Temeller, Çevre Yönetimi ve İklim Değişikliği ile Mücadele, sayfa 159 Performans Göstergeleri, sayfa 478		
	303-1 Ortak bir kaynak olarak suyla etkileşimler	İlerisi için Kurumsal Temeller, Çevre Yönetimi ve İklim Değişikliği ile Mücadele, sayfa 159 Performans Göstergeleri, sayfa 478		
GRI 303 Su ve Atık Sular 2018	303-3 Su çekme	İlerisi için Kurumsal Temeller, Çevre Yönetimi ve İklim Değişikliği ile Mücadele, sayfa 159 Performans Göstergeleri, sayfa 478		
	303-4 Su deşarjı	İlerisi için Kurumsal Temeller, Çevre Yönetimi ve İklim Değişikliği ile Mücadele, sayfa 159 Performans Göstergeleri, sayfa 478		
	303-5 Su tüketimi	İlerisi için Kurumsal Temeller, Çevre Yönetimi ve İklim Değişikliği ile Mücadele, sayfa 159 Performans Göstergeleri, sayfa 478		

GRI STANDARDI/ DİĞER KAYNAK	GÖSTERGE	AÇIKLAMALAR VE SAYFA NUMARALARI	HARİÇ TUTULANLAR	
			Hariç Tutulan Gereksinimler	Nedeni Açıklama
Operasyonel Etki Yönetimi/İklim Eylemi				
GRI 305: Emisyonlar 2016	305-1 Doğrudan (Kapsam 1) sera gazı emisyonları	İlerisi için Kurumsal Temeller, Çevre Yönetimi ve İklim Değişikliği ile Mücadele, sayfa 159 Performans Göstergeleri, sayfa 478		
	305-2 Enerji dolaylı (Kapsam 2) sera gazı emisyonları	İlerisi için Kurumsal Temeller, Çevre Yönetimi ve İklim Değişikliği ile Mücadele, sayfa 159 Performans Göstergeleri, sayfa 478		
	305-3 Diğer dolaylı (Kapsam 3) sera gazı emisyonları	İlerisi için Kurumsal Temeller, Çevre Yönetimi ve İklim Değişikliği ile Mücadele, sayfa 159 Performans Göstergeleri, sayfa 478		
	305-4 Sera Gazı Emisyon Yoğunluğu	İlerisi için Kurumsal Temeller, Çevre Yönetimi ve İklim Değişikliği ile Mücadele, sayfa 159 Performans Göstergeleri, sayfa 478		
	305-5 Sera Gazı (GHG) Emisyonların azaltılması	İlerisi için Kurumsal Temeller, Çevre Yönetimi ve İklim Değişikliği ile Mücadele, sayfa 159 Performans Göstergeleri, sayfa 478		
GRI 306: Atık 2020	306-1 Atık üretimi ve atıkla ilgili belirgin etkiler	İlerisi için Kurumsal Temeller, Çevre Yönetimi ve İklim Değişikliği ile Mücadele, sayfa 159 Performans Göstergeleri, sayfa 478		
	306-2 Atıkla ilgili etkilerin yönetimi	İlerisi için Kurumsal Temeller, Çevre Yönetimi ve İklim Değişikliği ile Mücadele, sayfa 159 Performans Göstergeleri, sayfa 478		
	306-3 Üretilen atık	İlerisi için Kurumsal Temeller, Çevre Yönetimi ve İklim Değişikliği ile Mücadele, sayfa 159 Performans Göstergeleri, sayfa 478		
	306-4 Bertaraftan döndürülen (geri dönüştürülen) atık	İlerisi için Kurumsal Temeller, Çevre Yönetimi ve İklim Değişikliği ile Mücadele, sayfa 159 Performans Göstergeleri, sayfa 478		
	306-5 Bertarafa yönlendirilen atıklar	İlerisi için Kurumsal Temeller, Çevre Yönetimi ve İklim Değişikliği ile Mücadele, sayfa 159 Performans Göstergeleri, sayfa 478		
Sorumlu Satın Alma				
GRI 3: Öncelikli Konular 2021	3-3 Öncelikli konunun yönetimi	Sürdürülebilirlik Stratejisi, sayfa 66-71 İlerisi için Kurumsal Temeller - Sorumlu Tedarik Zinciri Yönetimi, sayfa 158 Tedarikçi İş Etiği Kuralları		
GRI 308: Tedarikçi Çevresel Değerlendirme 2016	308-1 Çevresel kriterler kullanılarak taranan yeni tedarikçiler	İlerisi için Kurumsal Temeller - Sorumlu Tedarik Zinciri Yönetimi, sayfa 158		
	308-2 Tedarik zincirinde olumsuz çevresel etkiler ve alınan önlemler	Raporlama döneminde tedarik zincirinde belirgin ölçekte olumsuz çevresel etki bulunmamaktadır.		
GRI 414: Tedarikçi Sosyal Değerlendirmesi 2016	414-1 Sosyal kriterler kullanılarak taranan yeni tedarikçiler	İlerisi için Kurumsal Temeller - Sorumlu Tedarik Zinciri Yönetimi, sayfa 158		
	414-2 Tedarik zincirindeki olumsuz sosyal etkiler ve alınan önlemler	Raporlama döneminde tedarik zincirinde belirgin ölçekte olumsuz sosyal etki bulunmamaktadır.		

Kurumsal Üyeliklerimiz ve Desteklediğimiz İnisiyatifler



İletişim

Genel Müdürlük

Büyükdere Cad. No: 141 34394 Esentepe/İstanbul
Tel: +90 (212) 348 20 00
Fax: +90 (212) 354 83 48

Yurt İçi Şube Bilgileri

DenizBank'ın Türkiye geneline yayılmış 628 şubesi bulunmaktadır. Yurt içi şubelerle ilgili detaylı bilgiye Banka internet sitesine ait aşağıdaki linkten ulaşılabilir:
<https://www.denizbank.com/sube-ve-atmler/>

Yurt Dışı Şubeler

Bahreyn Şubesi

Al Jasrah Tower 6th Floor,
Office No: 62/63 PO Box 10357, Diplomatic Area,
Manama-Kingdom of Bahrain
Tel: +973 17541137
Fax: +973 17541139

Girne Şubesi

Karaoğluoğlu Cad. No:30/1, Girne / KKTC
Tel: +90 (392) 6509960
Faks: +90 (392) 6509979

Ticaret Sicil Numarası

368587

İnternet Sitesi

www.denizbank.com

İlerisi Deniz >